




BADAN PERENCANAAN PENELITIAN
DAN PENGEMBANGAN DAERAH
KOTA MANADO

TEMA :
AKSELERASI PEREKONOMIAN MELALUI
PEMBANGUNAN SDM DAN INFRASTRUKTUR
DIDUKUNG DENGAN
STRUKTUR PEMBIAYAAN YANG HANDAL



RKPD

KOTA MANADO
TAHUN 2023



WALI KOTA MANADO
PROVINSI SULAWESI UTARA

PERATURAN WALI KOTA MANADO
NOMOR 23 TAHUN 2022

TENTANG
RENCANA KERJA PEMERINTAH DAERAH TAHUN 2023

DENGAN RAHMAT TUHAN YANG MAHA ESA

WALI KOTA MANADO,

Menimbang: bahwa berdasarkan ketentuan dalam Pasal 26 ayat (2) Undang-Undang Nomor 25 Tahun 2004 tentang Sistem Perencanaan Pembangunan Nasional dan Pasal 264 ayat (2) Undang-Undang Nomor 23 Tahun 2014 tentang Pemerintahan Daerah, perlu menetapkan Peraturan Wali Kota tentang Rencana Kerja Pemerintah Daerah Kota Manado Tahun 2023.

Mengingat :

1. Undang-Undang Nomor 29 Tahun 1959 tentang Pembentukan Daerah-Daerah Tingkat II di Sulawesi (Lembaran Negara Republik Indonesia Tahun 1959 Nomor. 74, Tambahan Lembaran Negara Republik Indonesia Nomor. 822);
2. Undang-Undang Nomor 12 Tahun 2011 tentang Pembentukan Peraturan Perundang-undangan (Lembaran Negara Republik Indonesia Tahun 2011 Nomor 82) sebagaimana telah diubah beberapa kali terakhir dengan Undang-Undang Nomor 13 Tahun 2022 tentang Perubahan Kedua Atas Undang-Undang Nomor 12 Tahun 2011 tentang Pembentukan Peraturan Perundang-undangan (Lembaran Negara Republik Indonesia Tahun 2022 Nomor 143, Tambahan Lembaran Negara Republik Indonesia Nomor 6801);
3. Undang-Undang Nomor 23 Tahun 2014 tentang Pemerintahan Daerah (Lembaran Negara Republik Indonesia Tahun 2014 Nomor 244, Tambahan Lembaran Negara Republik Indonesia Nomor 5587) sebagaimana telah diubah beberapa kali, terakhir dengan Undang-Undang Nomor 11 Tahun 2020 tentang Cipta Kerja (Lembaran Negara Republik Indonesia Tahun 2020 Nomor 245, Tambahan Lembaran Negara Republik Indonesia Nomor 6573);

4. Peraturan Menteri Dalam Negeri Nomor 80 Tahun 2015 tentang Pembentukan Produk Hukum Daerah (Berita Negara Republik Indonesia Tahun 2015 Nomor 2036), sebagaimana telah diubah dengan Peraturan Menteri Dalam Negeri Nomor 120 Tahun 2018 tentang Perubahan Atas Peraturan Menteri Dalam Negeri Nomor 80 Tahun 2015 tentang Pembentukan Produk Hukum Daerah (Berita Negara Republik Indonesia Tahun 2019 Nomor 157);
5. Peraturan Menteri Dalam Negeri Nomor 81 Tahun 2022 tentang Pedoman Penyusunan Rencana Kerja Pemerintah Daerah Tahun 2023 (Berita Negara Republik Indonesia Tahun 2022 Nomor 590);
6. Peraturan Daerah Provinsi Sulawesi Utara Nomor 6 Tahun 2021 tentang RPJMD Provinsi Sulawesi Utara 2021-2026 (Lembaran Daerah Provinsi Sulawesi Utara Tahun 2021 Nomor 6);
7. Peraturan Daerah Kota Manado Nomor 8 Tahun 2011 tentang Rencana Pembangunan Jangka Panjang Daerah (RPJPD) Kota Manado Tahun 2005 – 2025 (Lembaran Daerah Kota Manado Tahun 2011 Nomor 8)
8. Peraturan Daerah Kota Manado Nomor 6 Tahun 2021 tentang Rencana Pembangunan Jangka Menengah Daerah (RPJMD) Kota Manado Tahun 2021–2026 (Lembaran Daerah Kota Manado Nomor 6 Tahun 2021);

MEMUTUSKAN :

Menetapkan: **PERATURAN WALI KOTA TENTANG RENCANA KERJA PEMERINTAH DAERAH KOTA MANADO TAHUN 2023.**

BAB I

KETENTUAN UMUM

Pasal 1

Dalam Peraturan Wali Kota ini yang dimaksud dengan:

1. Pemerintah Daerah adalah Pemerintah Kota Manado.
2. Kebijakan Umum Anggaran Pendapatan dan Belanja Daerah yang selanjutnya disebut KUA adalah dokumen yang memuat kebijakan bidang pendapatan, belanja, dan pembiayaan serta asumsi yang mendasarinya untuk periode 1 (satu) tahun.
3. Prioritas dan Plafon Anggaran Sementara yang selanjutnya disingkat PPAS adalah program prioritas dan patokan batas maksimal anggaran yang diberikan kepada Perangkat Daerah untuk setiap program sebagai acuan dalam penyusunan rencana kerja dan anggaran satuan kerja Perangkat Daerah.
4. Rencana Pembangunan Jangka Menengah Daerah yang selanjutnya disingkat RPJMD adalah dokumen perencanaan daerah untuk periode 5 (lima) tahun dihitung sejak dilantik sampai dengan berakhirnya masa jabatan kepala daerah.

5. Rencana Kerja Pemerintah Daerah yang selanjutnya disingkat RKPD adalah dokumen perencanaan nasional untuk periode 1 (satu) tahun.

BAB II

RENCANA KERJA PEMERINTAH DAERAH TAHUN 2023

Pasal 2

- (1) RKPD Tahun 2023 merupakan penjabaran dari RPJMD Kota Manado Tahun 2021-2026.
- (2) RKPD Tahun 2023 sebagaimana dimaksud pada ayat (1), memuat:
 - a. rancangan kerangka ekonomi daerah;
 - b. prioritas pembangunan daerah; dan
 - c. rencana kerja dan pendanaan untuk jangka waktu 1 (satu) tahun;

Pasal 3

RKPD Tahun 2022 disusun dengan sistematika sebagai berikut:

- a. bab I pendahuluan;
- b. bab II gambaran umum kondisi daerah;
- c. bab III kerangka ekonomi dan keuangan daerah;
- d. bab IV sasaran dan prioritas pembangunan daerah;
- e. bab V rencana kerja dan pendanaan daerah;
- f. bab VI kinerja penyelenggaraan pemerintahan daerah; dan
- g. bab VII penutup.

Pasal 4

RKPD Kota Manado Tahun 2023 menjadi pedoman bagi Pemerintah Kota Manado dalam menyusun :

- a. Rancangan Kebijakan Umum APBD (KUA), Prioritas dan Plafon Anggaran Sementara (PPAS) Tahun Anggaran 2023;
- b. Rencana Kerja dan Anggaran (RKA) Perangkat Daerah Kota Manado Tahun Anggaran 2023;

BAB III

PENGENDALIAN EVALUASI

Pasal 5

- (1) Pengendalian dan evaluasi perencanaan pembangunan Daerah bertujuan untuk mewujudkan:
 - a. konsistensi antara kebijakan dengan pelaksanaan dan hasil rencana pembangunan Daerah;
 - b. konsistensi antara RKPD dengan RPJMD; dan
 - c. kesesuaian antara capaian pembangunan Daerah dengan indikator kinerja yang telah ditetapkan.

- (2) Pengendalian dan evaluasi dilaksanakan oleh Kepala Badan Perencanaan, Penelitian, dan Pengembangan Daerah Kota Manado.

BAB IV
KETENTUAN PENUTUP
Pasal 6

Peraturan Wali Kota ini mulai berlaku pada tanggal diundangkan. Agar setiap orang mengetahuinya, memerintahkan pengundangan Peraturan Wali Kota ini dengan penempatannya dalam Berita Daerah Kota Manado.

Ditetapkan di Manado
pada tanggal 6 JULI 2022


WALI KOTA MANADO,

ANDREI ANGOUW

Diundangkan di Manado

pada tanggal 6 Juli 2022

MANADO, SEKRETARIS DAERAH KOTA MANADO,

MELINDA KRUSVA SEMUEL LAKAT

BERITA DAERAH KOTA MANADO TAHUN 2022 NOMOR 23



KATA PENGANTAR

Pemerintah Daerah berkewajiban untuk menyusun dokumen perencanaan pemerintah daerah sebagai satu kesatuan sistem perencanaan pembangunan nasional dalam rangka penyelenggaraan pemerintahan, sebagaimana diamanatkan dalam Undang-Undang RI Nomor 25 Tahun 2004 tentang Sistem Perencanaan Pembangunan Nasional dan Undang-Undang RI Nomor 23 Tahun 2014 tentang Pemerintah Daerah.

Penyusunan Rencana Kerja Pemerintah Daerah (RKPD) berdasarkan Peraturan Menteri Dalam Negeri Republik Indonesia Nomor 81 Tahun 2022 Tentang Pedoman Penyusunan Rencana Kerja Pemerintah Daerah Tahun 2023. Dalam penyusunan dokumen RKPD Kota Manado Tahun 2023 telah mengakomodir tahapan perencanaan teknokratik, pendekatan partisipatif, pendekatan *top-down dan bottom up* serta politis. Dokumen RKPD Kota Manado Tahun 2023 yang ditetapkan dengan Peraturan Walikota, akan menjadi dasar dalam penyusunan dokumen Kebijakan Umum Anggaran (KUA) dan Prioritas Plafon Anggaran Sementara (PPAS) Tahun 2023.

Tim penyusun RKPD tahun 2023 menyampaikan terima kasih atas kerja sama semua pihak yang telah membantu dan berpartisipasi aktif dalam penyusunan dokumen RKPD ini, di mana tanpa bantuan semua pihak dokumen RKPD ini tidak dapat terwujud. Semoga apa yang telah tertuang dalam dokumen perencanaan ini dapat menjadi landasan kita untuk mewujudkan Manado yang Maju dan Sejahtera. Kiranya Tuhan Yang Maha Kuasa menyertai kita sekalian.



DAFTAR ISI

Kata Pengantar	i
Daftar Isi	ii
Daftar Tabel	viii
Daftar Gambar	xiv
BAB I	
PENDAHULUAN	I-1
1.1 Latar Belakang	I-1
1.2 Dasar Hukum Penyusunan	I-5
1.3 Hubungan Antar Dokumen	I-7
1.4 Maksud dan Tujuan	I-8
1.5 Sistematika Dokumen RKPD	I-9
BAB II	
GAMBARAN UMUM KONDISI DAERAH	II-1
2.1 Kondisi Umum Kondisi Daerah	II-1
2.1.1 Aspek Geografi dan Demografi	II-1
A. Geografi	II-1
B. Demografi	II-8
2.1.2 Aspek Kesejahteraan Masyarakat	II-11
2.1.2.1 Fokus kesejahteraan & Pemerataan Ekonomi	II-12
1. Pertumbuhan PDRB	II-12
2. PDRB Per Kapita	II-20
3. Kemiskinan	II-20
4. Laju Inflasi	II-25
5. Indeks Gini	II-27
2.1.2.2 Fokus Kesejahteraan Sosial	II-28
a. Indeks Pembangunan Manusia	II-28
b. Kesempatan Kerja	II-29
c. Indeks Pembangunan Gender	II-33
d. Indeks Pemberdayaan Gender	II-33
2.1.3 Aspek Pelayanan Umum	II-34
2.1.3.1 Fokus Layanan Urusan Wajib Pelayanan Dasar	II-34
a. Urusan Pendidikan	II-34
b. Kesehatan	II-36
c. Pekerjaan Umum dan Penataan Ruang	II-43
d. Perumahan Rakyat dan Kawasan Permukiman	II-44
e. Ketentraman dan Ketertiban Umum serta Perlindungan Masyarakat	II-44
f. Sosial	II-46

2.1.3.2	Fokus Urusan Wajib Non Pelayanan Dasar	II-47
1.	Tenaga Kerja	II-47
2.	Pemberdayaan Perempuan dan Perlindungan anak	II-48
3.	Pangan	II-48
4.	Lingkungan Hidup	II-49
5.	Administrasi Kependudukan dan Pencatatan Sipil	II-50
6.	Pengendalian Penduduk dan Keluarga Berencana	II-50
7.	Perhubungan	II-51
8.	Komunikasi dan Informatika	II-51
9.	Koperasi dan Usaha Kecil Menengah	II-52
10.	Penanaman Modal	II-52
11.	Kepemudaan dan Olahraga	II-53
12.	Statistik	II-53
13.	Persandian	II-53
14.	Perpustakaan	II-54
2.1.3.3	Fokus Urusan Pilihan	II-54
1.	Pertanian Kelautan dan Perikanan	II-54
2.	Pariwisata	II-55
3.	Perdagangan dan Perindustrian	II-56
2.1.3.4	Fokus Fungsi Penunjang	II-58
1.	Perencanaan, Penelitian dan Pengembangan	II-58
2.	Keuangan	II-58
3.	Kepegawaian	II-59
4.	Pengawasan	II-60
2.1.4	Aspek Daya Saing Daerah	II-60
A.	Fokus Fasilitas Wilayah Infrastruktur	II-60
B.	Fokus Iklim Berinvestasi	II-62
C.	Focus Sumber Daya Manusia	II-66
2.2	Evaluasi Pelaksanaan Program & Kegiatan RKPD 2021 Sampai Tahun Berjalan Dan Realisasi RPJMD (Tahun 2023)	II-67
A.	Urusan Wajib Pelayanan Dasar	II-67
1.	Urusan Wajib Pendidikan	II-67
2.	Urusan Wajib Kesehatan	II-68
3.	Urusan Wajib Pekerjaan Umum dan Penataan Ruang	II-72
4.	Urusan Wajib Perumahan dan Kawasan Pemukiman	II-74
5.	Urusan Wajib Ketenteraman dan Ketertiban Umum Serta Perlindungan Masyarakat	II-75
6.	Urusan Wajib Sosial	II-76
7.	Tenaga Kerja	II-78
8.	Pemberdayaan Perempuan dan Perlindungan Anak	II-79
9.	Pangan	II-80
10.	Pengendalian Penduduk dan Keluarga Berencana	II-81

11. Perhubungan	II-81
12. Koperasi, Usaha Kecil dan Menengah	II-82
13. Kepemudaan dan Olahraga	II-83
14. Perindustrian dan Perdagangan	II-84
15. Lingkungan Hidup	II-85
16. Administrasi Kependudukan dan Pencatatan Sipil	II-86
17. Komunikasi dan Informatika	II-86
18. Penanaman Modal dan Pelayanan Terpadu Satu Pintu	II-87
19. Perpustakaan dan Kearsipan	II-88
20. Pertanian, Kelautan dan Perikanan	II-89
21. Pariwisata	II-90
22. Keuangan dan Aset Daerah	II-91
23. Perencanaan, Penelitian dan Pengembangan Daerah	II-92
24. Kepegawaian dan Sumber Daya Manusia	II-93
25. Sekretariat Daerah	II-93
26. Pendapatan Daerah	II-96
27. Sekretariat DPRD Kota Manado	II-97
2.3 Permasalahan Pembangunan Daerah	II-100
2.3.1 Permasalahan Pembangunan dan Isu Strategis Pembangunan Tahun 2023	II-100
2.4 Inovasi Daerah	II-104
BAB III	
KERANGKA EKONOMI DAERAH DAN KEUANGAN DAERAH	III-1
3.1 Arah Kebijakan Ekonomi Daerah	III-1
3.1.1 Kondisi Pembangunan Ekonomi Daerah Tahun 2021	III-1
A. Pertumbuhan Ekonomi	III-2
B. PDRB per Kapita	III-7
C. Inflasi	III-7
D. Tingkat Kemiskinan	III-10
E. Tingkat Pengangguran	III-16
F. Indeks Pembangunan Manusia (IPM)	III-21
3.1.2 Tantangan dan Prospek Perekonomian Daerah	III-24
3.1.3 Kebijakan Pembangunan Ekonomi	III-28
3.2 Arah Kebijakan Keuangan Daerah	III-30
3.2.1 Arah Kebijakan Pendapatan Daerah	III-31
3.2.2 Arah Kebijakan Belanja Daerah	III-33
3.2.3 Arah Kebijakan Pembiayaan Daerah	III-35

BAB IV	
SASARAN DAN PRIORITAS	IV-1
PEMBANGUNAN DAERAH	
4.1 Tujuan dan Sasaran Pembangunan	IV-1
4.2 Arah Kebijakan dan Prioritas Pembangunan	IV-5
4.2.1 Arah Kebijakan Pembangunan Nasional	IV-5
4.2.2 Arah Kebijakan dan Sasaran Provinsi Sulawesi Utara	IV-14
4.2.3 Pokok-Pokok Pikiran DPRD Kota Manado	IV-16
4.2.4 Arah Kebijakan dan Sasaran Pemerintah Kota Manado	IV-18
4.2.5 Prioritas Pembangunan Kota Manado	IV-24
BAB V	
RENCANA KERJA DAN PENDANAAN	V-1
DAERAH	
5.1 Urusan Pemerintahan Wajib Yang Berkaitan Dengan Pelayanan Dasar	V-2
5.1.1 Urusan Pemerintahan Bidang Pendidikan	V-2
5.1.2 Urusan Pemerintahan Bidang Kesehatan	V-3
5.1.3 Urusan Pemerintahan Bidang Pekerjaan Umum dan Penataan Ruang	V-3
5.1.4 Urusan Pemerintahan Bidang Perumahan dan Kawasan Permukiman	V-5
5.1.5 Urusan Pemerintahan Bidang Ketenteraman dan Ketertiban Umum serta Perlindungan Masyarakat	V-5
5.1.6 Urusan Pemerintahan Bidang Sosial	V-6
5.1.7 Urusan Pemerintahan Bidang Pemberdayaan Masyarakat dan Desa	V-7
5.2 Urusan Pemerintahan Wajib Yang Tidak Berkaitan Dengan Pelayanan Dasar	V-7
5.2.1 Urusan Pemerintahan Bidang Tenaga Kerja	V-7
5.2.2 Urusan Pemerintahan Bidang Pemberdayaan Perempuan dan Perlindungan Anak	V-8
5.2.3 5.2.3 Urusan Pemerintahan Bidang Pangan	V-9

5.2.4	Urusan Pemerintahan Bidang Lingkungan Hidup	V-9
5.2.5	Urusan Pemerintahan Bidang Administrasi Kependudukan dan Pencatatan Sipil	V-11
5.2.6	Urusan Pemerintahan Bidang Pengendalian Penduduk dan Keluarga Berencana	V-11
5.2.7	Urusan Pemerintahan Bidang Perhubungan	V-12
5.2.8	Urusan Pemerintahan Bidang Komunikasi dan Informatika	V-13
5.2.9	Urusan Pemerintahan Bidang Statistik	V-14
5.2.10	Urusan Pemerintahan Bidang Persandian	V-14
5.2.11	Urusan Pemerintahan Bidang Koperasi, Usaha Kecil, dan Menengah	V-14
5.2.12	Urusan Pemerintahan Bidang Penanaman Modal	V-14
5.2.13	Urusan Pemerintahan Bidang Kepemudaan dan Olahraga	V-15
5.2.14	Urusan Pemerintahan Bidang Kebudayaan	V-16
5.2.15	Urusan Pemerintahan Bidang Perpustakaan	V-16
5.2.16	Urusan Pemerintahan Bidang Kearsipan	V-17
5.3	Urusan Pemerintahan Pilihan	V-17
5.3.1	Urusan Pemerintahan Bidang Pariwisata	V-17
5.3.2	Urusan Pemerintahan Bidang Kelautan dan Perikanan	V-18
5.3.3	Urusan Pemerintahan Bidang Pertanian	V-19
5.3.4	Urusan Pemerintahan Bidang Perdagangan	V-20
5.3.5	Urusan Pemerintahan Bidang Perindustrian	V-20
5.4	Unsur Pendukung	V-21
5.4.1	Sekretariat Daerah	V-21
5.4.2	Sekretariat DPRD	V-22
5.5	Unsur Penunjang	V-22
5.5.1	Perencanaan	V-22
5.5.2	Penelitian dan Pengembangan	V-23
5.5.3	Keuangan	V-23
5.5.4	Kepegawaian	V-24
5.5.5	Pendidikan dan Pelatihan	V-24
5.6	Unsur Pengawas	V-24
5.6.1	Inspektorat	V-24
5.7	Unsur Kewilayahan	V-25
5.7.1	Kecamatan	V-25
5.8	Unsur Pemerintahan Umum	V-25
5.8.1	Kesatuan Bangsa dan Politik	V-25

BAB VI
KINERJA PENYELENGGARAAN
PEMERINTAH DAERAH

VI-1

BAB VII
PENUTUP

VII-1

DAFTAR TABEL

BAB I

PENDAHULUAN

Tabel 1.1	Sistematika Penyusunan RKPD Tahun 2023	II-29
-----------	--	-------

BAB II

GAMBARAN UMUM

KONDISI DAERAH

		II-1
Tabel 2.1	Wilayah Kecamatan di Kota Manado	II-2
Tabel 2.2	Topografi Kota Manado	II-3
Tabel 2.3	Ketinggian Dataran Topografi Kota Manado	II-4
Tabel 2.4.	Pulau-pulau dalam Wilayah Administratif Kota Manado	II-5
Tabel 2.5	Sungai di Kota Manado	II-6
Tabel 2.6	Kawasan Budidaya dan Peruntukan Lahan Kota Manado	II-7
Tabel 2.7	Kawasan Lindung & Peruntukannya di Kota Manado	II-8
Tabel 2.8	Jumlah Penduduk Kota Manado Tahun 2021 berdasarkan Kecamatan	II-9
Tabel 2.9	Jumlah Penduduk Kota Manado Tahun 2021 berdasarkan Umur Dan Jenis Kelamin	II-10
Tabel 2.10	Nilai dan Kontribusi Perkategori PDRB atas Dasar Harga Berlaku Kota Manado Tahun 2017-2021	II-12
Tabel 2.11	PDRB ADHK 2010 Kota Manado 2017-2021 (miliar rupiah)	II-15
Tabel 2.12	PDRB ADHB Kota Manado Menurut Pengeluaran Tahun 2017-2021	II-16
Tabel 2.13	PDRB ADHK Kota Manado Menurut Pengeluaran Tahun 2017-2021	II-17
Tabel 2.14	Laju Pertumbuhan PDRB ADHK Menurut Kategori Kota Manado Tahun 2017-2021	II-18
Tabel 2.15	Garis Kemiskinan, Jumlah Penduduk Miskin dan Persentase Penduduk Miskin Kota Manado Tahun 2014-2021	II-21
Tabel 2.16	Indikator Pembentuk IPM Kota Manado Tahun 2018-2021	II-29
Tabel 2.17	Tingkat Partisipasi Angkatan Kerja dan Tingkat Pengangguran Terbuka Kota Manado 2017-2021 (ribu orang)	II-31
Tabel 2.18	Status Pekerjaan Utama di Kota Manado 2021 (ribu orang)	II-32
Tabel 2.19	Perkembangan Indeks Pembangunan Gender Kota Manado Tahun 2015 -2019	II-33
Tabel 2.20	Perkembangan Indeks Pemberdayaan Gender Kota Manado Tahun 2017 -2021	II-34

Tabel 2.21	Kinerja Daerah Urusan Pendidikan Tahun 2017-2021	II-35
Tabel 2.22	Pencapaian Indikator SPM Urusan Pendidikan Tahun 2020-2021	II-35
Tabel 2.23	Jumlah Puskesmas per-Satuan Penduduk per Kecamatan Tahun 2021	II-36
Tabel 2.24	Status Akreditasi Puskesmas Tahun 2020 di Kota Manado	II-37
Tabel 2.25	Kinerja Daerah Urusan Kesehatan Tahun 2017-2021	II-38
Tabel 2.26	Pencapaian Indikator SPM Urusan Kesehatan Tahun 2020-2021	II-38
Tabel 2.27	Balita Gizi Buruk Kota Manado Tahun 2017-2020	II-39
Tabel 2.28	Sepuluh Jenis Penyakit Terbanyak di Kota Manado Tahun 2021	II-42
Tabel 2.29	Kinerja Daerah Urusan Pekerjaan Umum dan Penataan Ruang Tahun 2017-2021	II-43
Tabel 2.30	Pencapaian Indikator SPM Urusan Pekerjaan Umum dan Penataan Ruang Tahun 2020-2021	II-43
Tabel 2.31	Pencapaian Indikator SPM Urusan Perumahan Rakyat dan Kawasan Permukiman Tahun 2020-2021	II-44
Tabel 2.32	Realisasi Kinerja Urusan Ketentraman, Ketertiban Umum dan Perlindungan Masyarakat Tahun 2017-2021	II-45
Tabel 2.33	Pencapaian Indikator SPM Urusan Ketentraman, Ketertiban Umum dan Perlindungan Masyarakat Tahun 2020-2021	II-46
Tabel 2.34	Pencapaian Indikator SPM Urusan Sosial Tahun 2020-2021	II-47
Tabel 2.35	Indikator Kinerja Urusan Tenaga Kerja Tahun 2017-2021	II-47
Tabel 2.36	Indikator Kinerja Urusan Pemberdayaan Perempuan dan Perlindungan Anak Tahun 2017-2021	II-48
Tabel 2.37	Rata-rata Konsumsi Kalori dan Protein per Kapita Penduduk Kota Manado Tahun 2017-2020	II-49
Tabel 2.38	Status Mutu Air dan Udara Kota Manado Tahun 2017-2021	II-50
Tabel 2.39	Penerbitan Dokumen Kependudukan Tahun 2017-2020	II-50
Tabel 2.40	Indikator Kinerja Urusan Pengendalian Penduduk dan Keluarga Berencana 2017-2021	II-50
Tabel 2.41	Panjang Jalan, Jumlah Kendaraan dan Persentase Pengguna Moda Transportasi Kota Manado Tahun 2017-2021	II-51
Tabel 2.42	Akses Publik Terhadap Informasi Komunikasi dan Informatika Tahun 2017-2021	II-51
Tabel 2.43	Indikator Kinerja Urusan Koperasi, Usaha Kecil dan Menengah Tahun 2017-2020	II-52

Tabel 2.44	Indikator Kinerja Urusan Penanaman Modal Tahun 2017-2021	II-52
Tabel 2.45	Indikator Kinerja Daerah Urusan Kepemudaan dan Olahraga Tahun 2017-2021	II-53
Tabel 2.46	Data Informasi Perencanaan Pembangunan Kota Manado Tahun 2017-2021	II-53
Tabel 2.47	Indikator Kinerja Daerah Urusan Perpustakaan Tahun 2017-2021	II-54
Tabel 2.48	Indikator Kinerja Daerah Urusan Pertanian, Kelautan dan Perikanan Kota Manado Tahun 2017 – 2021	II-54
Tabel 2.49	Objek Wisata di Kota Manado	II-55
Tabel 2.50	Indikator Kinerja Daerah Urusan Pariwisata Kota Manado Tahun 2017 – 2021	II-56
Tabel 2.51	Pasar Tradisional di Kota Manado Tahun 2020	II-57
Tabel 2.52	Indikator Kinerja Daerah Urusan Perdagangan dan Perindustrian Kota Manado 2017-2021	II-57
Tabel 2.53	Dokumen Perencanaan Kota Manado 2017-2021	II-58
Tabel 2.54	Aktivitas Pelabuhan Manado Tahun 2017-2021	II-61
Tabel 2.55	Aktivitas Bandara Udara Manado Tahun 2017-2020	II-61
Tabel 2.56	Jumlah Konflik di Kota Manado Tahun 2017-2020	II-63
Tabel 2.57	Jumlah Perizinan dan Non Perizinan yang Dikeluarkan Dinas Penanaman Modal dan Perizinan Terpadu Satu Pintu Kota Manado Tahun 2020	II-63
Tabel 2.58	Capaian Indikator Program RKPD dan RPJMD Kota Manado Tahun 2021 Urusan Pendidikan dan Kebudayaan	II-67
Tabel 2.59	Capaian Indikator Program RKPD dan RPJMD Kota Manado Tahun 2021 Urusan Kesehatan	II-68
Tabel 2.60	Capaian Indikator Program RKPD dan RPJMD Kota Manado Tahun 2021 Urusan PUPR	II-72
Tabel 2.61	Capaian Indikator Program RKPD dan RPJMD Kota Manado Tahun 2021 Urusan Perumahan dan Pemukiman	II-74
Tabel 2.62	Capaian Indikator Program RKPD dan RPJMD Kota Manado Tahun 2021 Urusan Ketertiban Umum Serta Perlindungan Masyarakat	II-75
Tabel 2.63	Capaian Indikator Program RKPD dan RPJMD Kota Manado Tahun 2021 Urusan Sosial dan PM	II-76
Tabel 2.64	Capaian Indikator Program RKPD dan RPJMD Kota Manado Tahun 2021 Urusan Tenaga Kerja	II-78
Tabel 2.65	Capaian Indikator Program RKPD dan RPJMD Kota Manado Tahun 2021 Urusan Pemberdayaan Perempuan dan Perlindungan Anak	II-79
Tabel 2.66	Capaian Indikator Program RKPD dan RPJMD Kota Manado Tahun 2021 Urusan Pangan	II-80

Tabel 2.67	Capaian Indikator Program RKPD dan RPJMD Kota Manado Tahun 2021 Urusan Urusan Pengendalian Penduduk dan Keluarga Berencana	II-81
Tabel 2.68	Capaian Indikator Program RKPD dan RPJMD Kota Manado Tahun 2021 Urusan Perhubungan	II-81
Tabel 2.69	Capaian Indikator Program RKPD dan RPJMD Kota Manado Tahun 2021 Urusan Koperasi, Usaha Kecil dan Menengah	II-82
Tabel 2.70	Capaian Indikator Program RKPD dan RPJMD Kota Manado Tahun 2021 Urusan Kepemudaan dan Olahraga	II-83
Tabel 2.71	Capaian Indikator Program RKPD dan RPJMD Kota Manado Tahun 2021 Urusan Perindustrian dan Perdagangan	II-84
Tabel 2.72	Capaian Indikator Program RKPD dan RPJMD Kota Manado Tahun 2021 Urusan Lingkungan Hidup	II-85
Tabel 2.73	Capaian Indikator Program RKPD dan RPJMD Kota Manado Tahun 2021 Urusan Administrasi Kependudukan dan Pencatatan Sipil	II-86
Tabel 2.74	Capaian Indikator Program RKPD dan RPJMD Kota Manado Tahun 2021 Urusan Komunikasi dan Informatika	II-86
Tabel 2.75	Capaian Indikator Program RKPD dan RPJMD Kota Manado Tahun 2021 Urusan Penanaman Modal dan Pelayanan Terpadu Satu Pintu	II-87
Tabel 2.76	Capaian Indikator Program RKPD dan RPJMD Kota Manado Tahun 2021 Urusan Perpustakaan dan Kearsipan	II-88
Tabel 2.77	Capaian Indikator Program RKPD dan RPJMD Kota Manado Tahun 2021 Urusan Pertanian, Kelautan dan Perikanan	II-89
Tabel 2.78	Capaian Indikator Program RKPD dan RPJMD Kota Manado Tahun 2021 Urusan Pariwisata	II-90
Tabel 2.79	Capaian Indikator Program RKPD dan RPJMD Kota Manado Tahun 2021 Urusan Keuangan dan Aset Daerah	II-91
Tabel 2.80	Capaian Indikator Program RKPD dan RPJMD Kota Manado Tahun 2021 Urusan Perencanaan Penelitian dan Pengembangan Daerah	II-92
Tabel 2.81	Capaian Indikator Program RKPD dan RPJMD Kota Manado Tahun 2021 Urusan Kepegawaian dan Sumber Daya Manusia	II-93
Tabel 2.82	Capaian Indikator Program RKPD dan RPJMD Kota Manado Tahun 2021 Urusan Sekretariat Daerah	II- 93

Tabel 2.83	Capaian Indikator Program RKPD dan RPJMD Kota Manado Tahun 2021 Urusan Pendapatan Daerah	II-96
Tabel 2.84	Capaian Indikator Program RKPD dan RPJMD Kota Manado Tahun 2021 Urusan Sekretariat DPRD Kota Manado	II-97
Tabel 2.85	Capaian Indikator Tujuan dan Indikator Sasaran RPJMD Tahun 2021	II-98
Tabel 2.86	Inovasi Daerah Yang Telah Dilaksanakan Tahun 2021	II-104

BAB III

KERANGKA EKONOMI DAERAH DAN KEUANGAN DAERAH

Tabel 3.1	Perkembangan Distribusi dan Pertumbuhan Ekonomi Berdasarkan Kategori/Sektoral 2017-2021	III-1 III-5
Tabel 3.2	Perkembangan Pertumbuhan Ekonomi Kabupaten/Kota Provinsi Sulawesi Utara 2017-2021 (Persen)	III-6
Tabel 3.3	PDRB per Kapita Kabupaten/Kota di Sulawesi Utara Tahun 2017-2021	III-7
Tabel 3.4	Garis Kemiskinan Kota Manado dan Kabupaten/Kota Se Sulawesi Utara Tahun 2019-2021 (Rupiah per Kapita)	III-15
Tabel 3.5	Perkembangan Tingkat Pengangguran Terbuka Kabupaten/Kota Sulawesi Utara 2019-2021 (Persen)	III-18
Tabel 3.6	Perkembangan IPM Kabupaten/Kota Provinsi Sulawesi Utara 2017-2021	III-22
Tabel 3.7	HLS, RLS, UHH dan Pengeluaran per Kapita Kota Manado Tahun 2017-2021	III-23
Tabel 3.8	Capaian dan Prediksi Indikator Makro Pembangunan Kota Manado	III-27
Tabel 3.9	Perkembangan Pendapatan Daerah 2021-2023	III-32
Tabel 3.10	Perkembangan Belanja Kota Manado 2021-2023	III-34
Tabel 3.11	Perkembangan Pembiayaan 2021-2023	III-35

BAB IV

SASARAN DAN PRIORITAS PEMBANGUNAN DAERAH

Tabel 4.1	Hubungan Visi, Misi, Tujuan dan Sasaran Pembangunan Daerah Kota Manado Tahun 2021-2026	IV-1 IV-3
Tabel 4.2	Pokok-Pokok Pikiran DPRD	IV-16
Tabel 4.3	Misi, Tujuan dan Sasaran Pembangunan Kota Manado Tahun 2023	IV-20
Tabel 4.4	Persandingan Target Nasional, Target Nasional untuk Sulawesi, Target Provinsi Sulawesi Utara dan Kota Manado Tahun 2023	IV-26
Tabel 4.5	Sasaran dan Prioritas Pembangunan Kota Manado 2023	IV-29

Tabel 4.6	Keterkaitan Isu Strategis, Prioritas Kota Manado dengan Prioritas Provinsi Sulawesi Utara dan Prioritas Nasional Tahun 2023	IV-32
Tabel 4.7	Prioritas dan Program Pembangunan Kota Manado Tahun 2023	IV-49
Tabel 4.8	Penjabaran Program, Kegiatan dan Sub Kegiatan Prioritas 1 Peningkatan Kualitas SDM	IV-59
Tabel 4.9	Penjabaran Program, Kegiatan dan Sub Kegiatan Prioritas 2 Penguatan Ekonomi Kota	IV-69
Tabel 4.10	Penjabaran Program, Kegiatan dan Sub Kegiatan Prioritas 3 Pembangunan Infrastruktur, Penataan Kota dan Peningkatan Konektifitas	IV-72
Tabel 4.11	Penjabaran Program, Kegiatan dan Sub Kegiatan Prioritas 4 Pembangunan Lingkungan Hidup yang Berkelanjutan	IV-77
Tabel 4.12	Penjabaran Program, Kegiatan dan Sub Kegiatan Prioritas 5 Peningkatan Tata Kelola Pemerintahan dan Kualitas Pelayanan Publik Ditopang Pembiayaan dan Penganggaran yang Memadai	IV-83

BAB V

**RENCANA KERJA DAN
PENDANAAN**

V-1

Tabel 5.1	Kompilasi Program dan Pagu Indikatif Tiap Perangkat Daerah Rencana Kerja Pemerintahan Daerah (RKPD) Tahun 2023	V-27
Tabel 5.1	Rekapitulasi Pagu Indikatif Perangkat Daerah Rencana Kerja Pemerintah Daerah (RKPD) Tahun 2023	V-36

BAB VI

**KINERJA PENYELENGGARAAN
PEMERINTAH DAERAH**

VI-1

Tabel 6.1.	Indikator Kinerja Utama Kota Manado Tahun 2023	VI-2
Tabel 6.2.	Indikator Kinerja Penyelenggaraan Pemerintah Daerah Kota Manado Tahun 2023	VI-3

DAFTAR GAMBAR

BAB I		I-1
PENDAHULUAN		
Gambar 1.1	Rencana Kerja Pemerintah Daerah Tahun 2023	I-2
Gambar 1.2	Frame Work RKPD Kota Manado Tahun 2023	I-5
Gambar 1.3	Hubungan Antar Dokumen	I-8
BAB II		
GAMBARAN UMUM KONDISI DAERAH		II-1
Gambar 2.1	Profil Kota Manado	II-2
Gambar 2.2	Persentase Luas Kawasan Kota Manado	II-7
Gambar 2.3	Jumlah Penduduk Kota Manado Tahun 2014-2021	II-9
Gambar 2.4	Piramida Penduduk Kota Manado Tahun 2021	II-11
Gambar 2.5	Tiga Sektor PDRB ADHB Terbesar di Kota Manado Tahun 2021	II-14
Gambar 2.6	Pertumbuhan Ekonomi Kota Manado, Sulawesi Utara dan Nasional Tahun 2017 – 2021	II-19
Gambar 2.7	PDRB Per Kapita Kota Manado Tahun 2017 – 2021	II-20
Gambar 2.8	Tingkat Kemiskinan Kota Manado, Provinsi Sulawesi Utara dan Nasional	II-21
Gambar 2.9	Data Penduduk Miskin Menurut BPS dan Data Tingkat Kesejahteraan Sosial Penduduk Kota Manado Menurut DTKS Tahun 2019-2021	II-22
Gambar 2.10	Data Tingkat Kesejahteraan Penduduk Menurut DTKS Tahun 2019 – 2021	II-23
Gambar 2.11	Data dan Peta Tingkat Kesejahteraan Sosial Penduduk Kota Manado Skala Kecamatan Tahun 2021	II-24
Gambar 2.12	Data dan Peta Tingkat Kesejahteraan Sosial Penduduk Kota Manado Skala Kelurahan Tahun 2021	II-24
Gambar 2.13	Inflasi Kota Manado dan Nasional Tahun 2017-2021	II-25

Gambar 2.14	Laju Inflasi Bulanan Kota Manado Tahun 2021	II-26
Gambar 2.15	Indeks Gini Kota Manado, Provinsi Sulawesi Utara dan Nasional Tahun 2018-2021	II-27
Gambar 2.16	IPM Kota Manado, Provinsi Sulawesi Utara dan Nasional Tahun 2017-2021	II-28
Gambar 2.17	Tingkat Pengangguran Terbuka Kota Manado Tahun 2018-2021	II-30
Gambar 2.18	Penduduk Berumur 15 Tahun ke Atas Menurut Pendidikan Tertinggi yang Ditamatkan Tahun 2021	II-32
Gambar 2.19	Jumlah Keluarga Beresiko Stunting Skala Kelurahan Kota Manado	II-40
Gambar 2.20	Jumlah Balita Beresiko Stunting Skala Kelurahan Kota Manado	II-41
Gambar 2.21	Capaian dan Target Prevalensi Stunting Kota Manado (April 2022)	II-41
Gambar 2.22	Penanganan Balita Stunting per Puskesmas Kota Manado	II-42
Gambar 2.23	Tren Indeks Risiko Bencana Kota Manado Tahun 2015-2021	II-45

BAB III

KERANGKA EKONOMI DAERAH DAN KEUANGAN DAERAH

		III-1
Gambar 3.1	PDRB ADHB dan ADHK Kota Manado Tahun 2017 – 2021	III-3
Gambar 3.2	Pertumbuhan Ekonomi Kota Manado, Provinsi Sulawesi Utara dan Nasional Tahun 2018 – 2021 (Persen)	III-4
Gambar 3.3	Perkembangan Tingkat Inflasi Kota Manado Tahun 2017-2021	III-8
Gambar 3.4	Inflasi Kota Manado Bulanan Tahun 2020-2021	III-9
Gambar 3.5	Persentase Penduduk Miskin Kota Manado, Prov. Sulut dan Nasional Tahun 2016-2021 (Persen)	III-11
Gambar 3.6	Persentase Penduduk Miskin Kota Se-Sulawesi Tahun 2019 - 2020	III-12

Gambar 3.7	Jumlah (Ribuan Jiwa) dan Persentase Penduduk Miskin Kota Manado Tahun 2017- 2021	III-13
Gambar 3.8	Indeks Kemiskinan Kota Manado Tahun 2016 - 2021	III-14
Gambar 3.9	Indeks Kedalaman (P1) dan Indeks Keparahan (P2) Kemiskinan Kota Se-Sulawesi Tahun 2020	III-15
Gambar 3.10	Garis Kemiskinan Kota Se-Sulawesi Tahun 2020 (Rp/Kap/Bulan)	III-17
Gambar 3.11	Tingkat Pengangguran Terbuka Kota Manado Tahun 2017 - 2021 (Persen)	III-18
Gambar 3.12	Jumlah Penduduk yang Bekerja dan Menganggur Tahun 2021 (Jiwa)	III-20
Gambar 3.13	Data Penduduk 25 Tahun ke atas Menurut Pendidikan Tahun 2021 (Jiwa)	III-20
Gambar 3.14	TPT dan Pertumbuhan Ekonomi 2017 - 2021 (Persen)	III-21
Gambar 3.15	IPM Kota Manado, Provinsi Sulawesi Utara dan Nasional Tahun 2016 - 2021	III-22
Gambar 3.16	Realisasi per Jenis Pajak Daerah Kota Manado Tahun 2019 - 2021	III-33

BAB IV

SASARAN DAN PRIORITAS PEMBANGUNAN DAERAH

		IV-1
Gambar 4.1	Arah Kebijakan RPJMD 2005-2025	IV-2
Gambar 4.2	Agenda Pembangunan RPJMN sebagai Penerjemahan Visi, Misi, dan Arah Presiden Highlight Major Project RKP Tahun 2023	IV-7
Gambar 4.3	Fokus dan Highlight Major Project RKP 2023 Program Unggulan Walikota dan Wakil Walikota	IV-8
Gambar 4.4	Highlight Major Project RKP Tahun 2023	IV-13
Gambar 4.5	Program Unggulan Walikota dan Wakil Walikota Manado	IV-19
Gambar 4.6	Sinergitas Tema Prioritas Kota Manado, Provinsi Sulawesi Utara dan Nasional	IV-28

Gambar 4.7	Sinergitas Program Unggulan dan Prioritas RKPD Tahun 2023	IV-37
Gambar 4.8	Matriks Rancangan RKPD Kota Manado Tahun 2023	IV-38
Gambar 4.9	Isu Strategis/ Permasalahan, Sasaran, Inovasi dan Perangkat Daerah Prioritas 1 “Peningkatan Kualitas Manusia”	IV-39
Gambar 4.10	Skenario Menurunkan Angka Kemiskinan Berdasarkan Lokus Peta Kemiskinan Skala Kelurahan	IV-39
Gambar 4.11	Skenario Menurunkan Angka Kemiskinan Berdasarkan Lokus Sandingan Jumlah Penduduk di Kawasan Kumuh dan Jumlah Penduduk Miskin per Kelurahan	IV-40
Gambar 4.12	Lokus Kelurahan dengan Jumlah Keluarga Beresiko Stunting Terbanyak	IV-41
Gambar 4.13	Lokus Kelurahan dengan Jumlah Balita Stunting Terbanyak	IV-42
Gambar 4.14	Lokus Kelurahan dengan Persentase Balita Stunting Tertinggi	IV-42
Gambar 4.15	Isu Strategis/ Permasalahan, Sasaran, Inovasi dan Perangkat Daerah Prioritas 2 “Penguatan Ekonomi Kota”	IV-43
Gambar 4.16	Isu Strategis/ Permasalahan, Sasaran, Inovasi dan Perangkat Daerah Prioritas 3 “Pembangunan Infrastruktur, Penataan Kota dan Peningkatan Konektifitas”	IV-44
Gambar 4.17	Isu Strategis/ Permasalahan, Sasaran, Inovasi dan Perangkat Daerah Prioritas 4 “Pembangunan Lingkungan Hidup yang Berkelanjutan”	IV-46
Gambar 4.18	Isu Strategis/ Permasalahan, Sasaran, Inovasi dan Perangkat Daerah Prioritas 5 “Peningkatan Tata Kelola Pemerintahan dan Kualitas Pelayanan Publik Ditopang Pembiayaan dan Penganggaran yang Memadai”	IV-47

BAB I

PENDAHULUAN

1. 1 LATAR BELAKANG

Perencanaan pembangunan daerah bertujuan untuk mewujudkan pembangunan daerah dalam rangka peningkatan dan pemerataan pendapatan masyarakat, kesempatan kerja, lapangan berusaha, meningkatkan akses dan kualitas pelayanan publik dan daya saing daerah. Rencana pembangunan daerah dirumuskan secara transparan, responsive, efisien, akuntabel, partisipatif, terukur, berkeadilan, berwawasan lingkungan dan berkelanjutan.

Penyusunan rencana pembangunan daerah wajib dilaksanakan oleh Pemerintah Daerah sebagaimana diamanatkan dalam Undang-undang Nomor 25 Tahun 2004 tentang Sistem Perencanaan Pembangunan Nasional, dengan memperhatikan kewenangan. Rencana pembangunan daerah dituangkan dalam bentuk dokumen perencanaan pembangunan daerah yang terdiri atas Rencana Pembangunan Jangka Panjang Daerah (RPJPD) untuk jangka waktu 20 tahun, Rencana Pembangunan Jangka Menengah Daerah (RPJMD) untuk jangka waktu 5 (lima) tahun dan Rencana Kerja Pembangunan Daerah (RKPD) untuk jangka waktu 1 (satu) tahun. Sedangkan untuk perencanaan di tingkat perangkat daerah, dituangkan dalam Rencana Strategis (Renstra) dengan mengacu pada RPJMD, dan Rencana Kerja (Renja) Perangkat Daerah yang mengacu pada Renstra Perangkat Daerah.


Penyusunan Rencana Kerja Pemerintah Daerah (RKPD) kota Manado Tahun 2023 mengacu pada Peraturan Menteri Dalam Negeri Nomor 86 Tahun 2017 tentang Tata Cara Perencanaan, Pengendalian dan Evaluasi Pembangunan Daerah, Tata Cara Evaluasi Rancangan Peraturan Daerah tentang Rencana Pembangunan Jangka Panjang Daerah dan Rencana Pembangunan Jangka Menengah Daerah, serta Tata Cara Perubahan Rencana Pembangunan Jangka Panjang Daerah, Rencana Pembangunan Jangka Menengah Daerah, dan Rencana Kerja Pemerintah

Daerah, maka penyusunan perencanaan pembangunan daerah perlu memperhatikan prinsip-prinsip sebagai berikut:

- a. merupakan satu kesatuan dalam sistem perencanaan pembangunan nasional;
- b. dilakukan pemerintah daerah bersama para pemangku kepentingan berdasarkan peran dan kewenangan masing-masing;
- c. mengintegrasikan rencana tata ruang dengan rencana pembangunan daerah; dan
- d. dilaksanakan berdasarkan kondisi dan potensi yang dimiliki masing-masing daerah, sesuai dinamika perkembangan daerah dan nasional.

Gambar 1.1 Rencana Kerja Perangkat Daerah Kota Manado Tahun 2023

RKPD Kota Manado adalah berpedoman pada RPJMD Kota Manado 2021-2026 yaitu penyelarasan sasaran dan prioritas pembangunan Daerah serta Program PD dengan sasaran, arah kebijakan, program PD pada RPJMD, berpedoman pada RKPD Prov dan RKP Nasional yaitu penyelarasan prioritas pembangunan Daerah, tema pembangunan dan sasaran prioritas pembangunan Provinsi dan Nasional serta program dan kegiatan pembangunan Daerah Provinsi dan program strategis nasional. (Pasal 75 dan 77 Permendagri nomor 86 Tahun 2017)



Dokumen RKPD Kota Manado Tahun 2023 merupakan penjabaran tahun kedua dari perencanaan pembangunan daerah sebagaimana dituangkan dalam dokumen RPJMD Kota Manado 2021-2026. Penyusunan RKPD Kota Manado senantiasa memperhatikan prinsip-prinsip yang telah digariskan dalam peraturan, dan Penyusunan RKPD Kota Manado ini juga memperhatikan kerangka ekonomi daerah dan kemampuan keuangan daerah, arah kebijakan ekonomi dan keuangan daerah, permasalahan dan program prioritas pembangunan daerah, evaluasi dan

rencana kerja yang terukur, serta pendanaan dan prakiraan maju. Rancangan Akhir RKPD juga memuat rencana pelaksanaan program dan kegiatan pembangunan tahunan bagi seluruh Perangkat Daerah (PD) yang dikompilasi dari seluruh dokumen Rencana Kerja (Renja) Perangkat Daerah.

Penyusunan Dokumen melalui beberapa tahapan untuk menjadi Dokumen RKPD yang kemudian ditetapkan menjadi Peraturan Walikota tentang RKPD Kota Manado (*pasal 102 ayat 1,2 dan 104 ayat 2 Permendagri Nomor 86 Tahun 2017*).

Setelah ditetapkan melalui Peraturan Kepala Daerah, Dokumen RKPD akan menjadi pedoman perumusan penyusunan Rancangan Kebijakan Umum APBD serta Rancangan Prioritas dan Plafon Anggaran Sementara (KUA-PPAS), untuk selanjutnya disampaikan Walikota kepada DPRD untuk dibahas sebagai landasan dalam penyusunan rancangan Anggaran Pendapatan dan Belanja Daerah (APBD) (*Pasal 106 ayat (1,2) Permendagri Nomor 86 Tahun 2017*).

Dengan demikian, fokus perumusan kebijakan, program dan kegiatan yang dimuat dalam RKPD Kota Manado Tahun 2023 adalah demi keberhasilan pencapaian Visi “**Manado Maju dan Sejahtera Sebagai Beranda Sulawesi Utara dan Indonesia Ke Asia Pasifik**” – sebagaimana menjadi visi yang tertuang dalam RPJMD Kota Manado 2021-2026 - dengan memperhatikan kontribusi rencana program/kegiatan Pemerintah Kota Manado dalam mendukung Visi Misi pembangunan Provinsi Sulawesi Utara tahun 2021-2026 serta Visi Misi Pembangunan Nasional. Dengan kata lain, penyusunan RPKD Kota Manado Tahun 2023 harus selaras dengan arah kebijakan pembangunan di tingkat Provinsi dan Nasional yang diaktualisasikan melalui pembangunan Kota Manado yang semakin maju dan sejahtera, yang berdampak pada peningkatan bermakna kualitas hidup masyarakat Kota Manado yang adalah Beranda Sulawesi Utara dan Indonesia ke Asia Pasifik.

Dalam merumuskan kebijakan, program, dan kegiatan Pemerintah Kota Manado untuk tahun 2023, digunakan 4 (empat) pendekatan yaitu : politis, teknokratis, partisipatif, dan *top-down bottom-up*. Maksud dari masing-masing pendekatan adalah sebagai berikut :

- a. Pendekatan politis merupakan suatu pendekatan yang digunakan dalam merumuskan perencanaan pembangunan daerah dengan memperhatikan program pembangunan yang ditawarkan Walikota dan Wakil Walikota

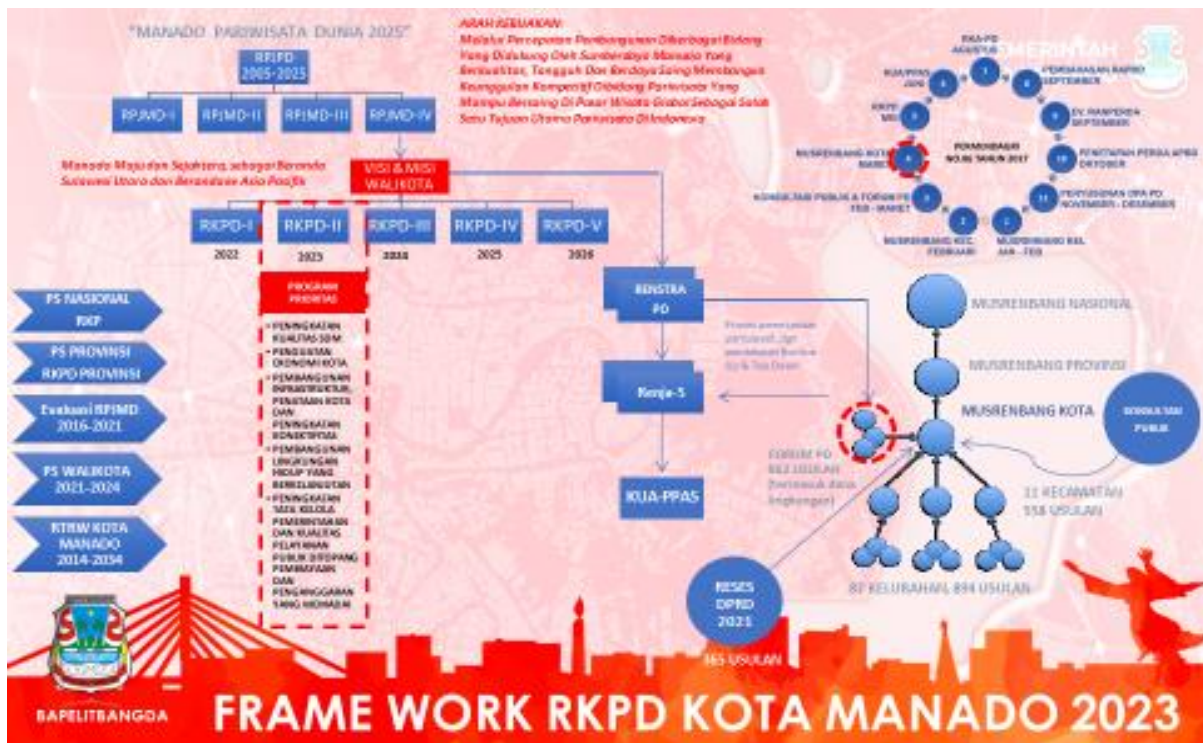
Manado pada saat kampanye, sebagaimana telah dituangkan dalam RPJMD Kota Manado 2021-2026. Pendekatan politis juga mempertimbangkan keterlibatan Dewan Perwakilan Daerah (DPRD) Kota Manado, terutama pada tahapan sinkronisasi hasil reses yang dilakukan oleh anggota DPRD Kota Manado.

- b. Pendekatan teknokratis merupakan langkah perencanaan menggunakan metoda dan kerangka berpikir ilmiah untuk mencapai tujuan dan sasaran pembangunan daerah. Yang dimaksud dengan metoda dan kerangka berpikir ilmiah adalah cara analisa secara sistematis dengan menggunakan bukti fisik, data dan informasi yang akurat, serta dapat dipertanggungjawabkan. Analisis yang dihasilkan digunakan untuk merumuskan capaian kinerja penyelenggaraan urusan wajib dan pilihan pemerintahan daerah beserta peluang dan tantangan yang mempengaruhi; merumuskan tujuan, strategi dan arah kebijakan pembangunan; memproyeksikan kemampuan keuangan daerah berdasarkan asumsi perkembangan ekonomi makro; merumuskan program prioritas pembangunan daerah; menetapkan target kinerja program yang harus dicapai; memproyeksikan pagu indikatif program dan kegiatan untuk tahun rencana disertai dengan prakiraan maju; serta menetapkan PD penanggungjawab program/kegiatan.
- c. Pendekatan partisipatif dilaksanakan melalui kegiatan konsultasi publik dengan melibatkan berbagai pemangku kepentingan (*stakeholder*) dengan memperhatikan antara lain relevansi pemangku kepentingan dalam perencanaan pembangunan daerah; keterwakilan seluruh segmen masyarakat, termasuk kelompok masyarakat rentan termarginalkan dan pengarusutamaan gender; serta dengan memastikan adanya transparansi dan akuntabilitas dalam proses perencanaan serta melibatkan media massa.
- d. Pendekatan *top-down* dilaksanakan melalui kajian terhadap arah kebijakan pembangunan di tingkat Provinsi dan Nasional serta pedoman-pedoman lainnya yang mengikat terkait dengan perencanaan. Pendekatan *bottom-up* dilaksanakan melalui pelaksanaan musyawarah yang dimulai dari tingkat Lingkungan, untuk selanjutnya diangkat pada musyawarah di jenjang Kelurahan, Kecamatan hingga tingkat Kota.

Hasil kesepakatan dari Musrenbang Kecamatan dan konsultasi publik selanjutnya dikoordinasikan dengan seluruh Perangkat Daerah dalam Forum Pra Musrenbang (Forum Perangkat Daerah) untuk disinergikan dengan Rencana Kerja (Renja) Perangkat Daerah (pendekatan teknokratis) dengan memperhatikan program-program unggulan Kepala Daerah serta hasil reses DPRD (pendekatan politis). Hasil dari Forum PD selanjutnya dibawa ke dalam Musyawarah Perencanaan Pembangunan Rencana Kerja Pemerintah Daerah (Musrenbang RKPD kota) dalam rangka mendapatkan masukan untuk penyempurnaan RKPD dengan melibatkan seluruh pemangku kepentingan.

Uraian tentang pelaksanaan RKPD Kota Manado Tahun 2023 dapat dilihat dalam Gambar 1.2.

Gambar 1.2 Frame Work RKPD Tahun 2023



1. 2 DASAR HUKUM PENYUSUNAN

Penyusunan Rencana Kerja Perangkat Daerah Tahun 2023 ini di dasarkan pada:

1. Undang-Undang Nomor 29 Tahun 1959 tentang Pembentukan Daerah-Daerah Tingkat II di Sulawesi (Lembaran Negara Republik Indonesia Tahun

- 1959 Nomor. 74, Tambahan Lembaran Negara Republik Indonesia Nomor. 822);
2. Undang-Undang Nomor 17 Tahun 2003 tentang Keuangan Negara (Lembaran Negara Republik Indonesia Tahun 2003 Nomor 47, Tambahan Berita Negara Republik Indonesia Nomor 4287);
 3. Undang-Undang Nomor 25 Tahun 2004 tentang Sistem Perencanaan Pembangunan Nasional (Lembaran Negara Republik Indonesia Tahun 2004 Nomor 104, Tambahan Lembaran Negara Republik Indonesia Nomor 4421);
 4. Undang-Undang Nomor 33 Tahun 2004 tentang Perimbangan Keuangan antara Pemerintah Pusat dan Pemerintah Daerah (Lembaran Negara Republik Indonesia Tahun 2004 Nomor 126, Tambahan Lembaran Negara Republik Indonesia Nomor 4438);
 5. Undang-Undang Nomor 23 Tahun 2014 tentang Pemerintahan Daerah sebagaimana telah diubah terakhir dengan Undang-Undang Nomor 9 Tahun 2015 (Lembaran Negara Republik Indonesia Tahun 2014 Nomor 244);
 6. Peraturan Pemerintah Nomor 58 Tahun 2005 tentang Pengelolaan Keuangan Daerah (Lembaran Negara Republik Indonesia Tahun 2005 Nomor 140, Tambahan Lembaran Negara Republik Indonesia Nomor 4578);
 7. Peraturan Pemerintah Nomor 17 Tahun 2017 tentang Sinkronisasi Perencanaan dan Penganggaran Pembangunan Nasional;
 8. Peraturan Menteri Dalam Negeri Nomor 13 Tahun 2006 tentang Pedoman Pengelolaan Keuangan Daerah sebagaimana telah beberapa kali diubah terakhir dengan Peraturan Menteri Dalam Negeri Nomor 21 Tahun 2011;
 9. Peraturan Menteri Dalam Negeri Nomor 86 Tahun 2017 tentang Tata Cara Perencanaan, Pengendalian dan Evaluasi Pembangunan Daerah, Tata Cara Evaluasi Rancangan Peraturan Daerah tentang Rencana Pembangunan Jangka Panjang Daerah dan Rencana Pembangunan Jangka Menengah Daerah, serta Tata Cara Perubahan Rencana Pembangunan Jangka Panjang Daerah, Rencana Pembangunan Jangka Menengah Daerah, dan Rencana Kerja Pemerintah Daerah;

10. Peraturan Menteri Dalam Negeri Nomor 10 Tahun 2018 tentang Reviu Atas Dokumen Perencanaan Pembangunan dan Anggaran Daerah Tahunan;
11. Peraturan Menteri Dalam Negeri Nomor 100 Tahun 2018 tentang Penerapan Standart Pelayanan Minimum (SPM);
12. Peraturan Menteri Dalam Negeri Nomor 120 Tahun 2018 tentang Perubahan atas Permendagri Nomor 80 Tahun 2015 tentang Pembentukan Produk Hukum Daerah;
13. Peraturan Menteri Dalam Negeri Nomor 70 Tahun 2019 tentang Sistem Informasi Pemerintah Daerah;
14. Peraturan Menteri Dalam Negeri Nomor 90 Tahun 2019 tentang Klasifikasi, Kodefikasi, dan Nomenklatur Perencanaan Pembangunan dan Keuangan Daerah;
15. Peraturan Menteri Dalam Negeri Nomor 18 Tahun 2020 tentang Peraturan Pelaksanaan Peraturan Pemerintah Nomor 13 tahun 2019 tentang Laporan dan Evaluasi Penyelenggaraan Pemerintah Daerah;
16. Surat Keputusan Menteri dalam Negeri Nomor 050-5889 Tahun 2021 tentang Hasil Verifikasi, Validasi Dan Inventarisasi Pemutakhiran Klasifikasi, Kodefikasi Dan Nomenklatur Perencanaan Pembangunan Dan Keuangan Daerah;
17. Peraturan Daerah Kota Manado Nomor 1 Tahun 2014 tentang Rencana Tata Ruang Wilayah Kota Manado Tahun 2014-2034;
18. Peraturan Daerah Kota Manado Nomor 6 Tahun 2021 tentang Rencana Pembangunan Jangka Menengah Daerah (RPJMD) Kota Manado Tahun 2021-2026;

1.3 HUBUNGAN ANTAR DOKUMEN

Mengacu pada Undang-Undang Nomor 25 Tahun 2004 tentang Sistem Perencanaan Pembangunan Nasional, penyusunan Rencana Kerja Pembangunan Daerah Kota Manado 2023 sebagai salah satu dokumen perencanaan pembangunan Kota Manado – harus terintegrasi dan menjadi satu kesatuan dengan dokumen perencanaan lainnya baik di tingkat nasional maupun daerah. Adapun dokumen perencanaan dan penganggaran tersebut meliputi RPJP Nasional, RPJM Nasional,

1. Sinergitas perencanaan program kegiatan pembangunan antar pusat dan daerah, wilayah, dan antar sektor pembangunan.
2. Mengintegrasikan dan mensinkronisasikan rencana kerja berupa program dan kegiatan yang merupakan hasil kesepakatan antar pemangku kepentingan baik yang dilaksanakan langsung oleh pemerintah maupun lewat partisipasi masyarakat.
3. Menyediakan dokumen yang menjadi acuan bagi seluruh Perangkat Daerah (PD) Kota Manado dalam penyusunan Rencana Kerja Perangkat Daerah (Renja-PD).

1.5 SISTEMATIKA DOKUMEN RKPD

Peraturan Menteri Dalam Negeri Nomor 86 Tahun 2017 tentang Tata Cara Perencanaan, Pengendalian dan Evaluasi Pembangunan Daerah, Tata Cara Evaluasi Rancangan Peraturan Daerah tentang Rencana Pembangunan Jangka Panjang Daerah dan Rencana Pembangunan Jangka Menengah Daerah, serta Tata Cara Perubahan Rencana Pembangunan Jangka Panjang Daerah, Rencana Pembangunan Jangka Menengah Daerah, dan Rencana Kerja Pemerintah Daerah menjabarkan sistematika penulisan Rencana Kerja Pemerintah Daerah (RKPD) dengan susunan sebagaimana tergambar pada Tabel 1.1.

Tabel 1.1 Sistematika Penyusunan RKPD Tahun 2023

BAB I	PENDAHULUAN
	1.1. Latar Belakang
	1.2. Dasar Hukum Penyusunan
	1.3. Hubungan Antar Dokumen
	1.4. Maksud dan Tujuan
	1.5. Sistematika Dokumen RKPD

BAB II	GAMBARAN UMUM KONDISI DAERAH 2.1. Kondisi Umum Daerah 2.1.1. Aspek Geografi dan Demografi 2.1.2. Aspek Kesejahteraan Masyarakat 2.1.3. Aspek Pelayanan Umum 2.1.4. Aspek Daya Saing Daerah 2.2. Evaluasi Pelaksanaan Program dan Kegiatan RKPD sampai Tahun Berjalan dan Realisasi RPJMD 2.3. Permasalahan Pembangunan Daerah 2.3.1. Permasalahan daerah yang berhubungan dengan prioritas dan sasaran pembangunan daerah 2.3.2. Identifikasi permasalahan penyelenggaraan urusan pemerintah daerah
BAB III	KERANGKA EKONOMI DAERAH DAN KEUANGAN DAERAH 3.1. Arah Kebijakan Ekonomi Daerah 3.2. Arah Kebijakan Keuangan Daerah
BAB IV	SASARAN DAN PRIORITAS PEMBANGUNAN DAERAH 4.1 Tujuan dan Sasaran Pembangunan 4.2 Arah Kebijakan dan Prioritas Pembangunan
BAB V	RENCANA KERJA DAN PENDANAAN DAERAH
BAB VI	KINERJA PERNYELENGGARAAN PEMERINTAH DAERAH
BAB VII	PENUTUP

BAB II

GAMBARAN UMUM KONDISI DAERAH

2. 1 KONDISI UMUM KONDISI DAERAH

2.1.1 Aspek Geografi dan Demografi

A. Geografi

Kota Manado merupakan ibukota Provinsi Sulawesi Utara yang terletak di antara 1°30' - 1°40' Lintang Utara (LU) dan 124° 40' 00" - 126° 50' Bujur Timur (BT). Secara administratif, batas-batas wilayah Kota Manado sebagai berikut:

- Sebelah Utara dengan Kecamatan Wori (Kabupaten Minahasa Utara) dan Teluk Manado.
- Sebelah Timur dengan Kecamatan Dimembe (Kabupaten Minahasa Utara) dan Kecamatan Tombulu (Kabupaten Minahasa).
- Sebelah Selatan dengan Kecamatan Pineleng dan Kecamatan Mandolang (Kabupaten Minahasa).
- Sebelah Barat dengan Teluk Manado (Laut Sulawesi).

Gambar 2.1 Profil Kota Manado



Wilayah Kota Manado terdiri dari wilayah daratan dan wilayah kepulauan dengan total luas keseluruhan 157,26 km². Untuk wilayah kepulauan meliputi Pulau Bunaken seluas 7,94 km², Pulau Manado Tua seluas 10,47 km², dan Pulau Siladen seluas 0,46 km². Berdasarkan Peraturan Daerah Kota Manado Nomor 2 Tahun 2012 tentang Perubahan Peraturan Daerah Kota Manado Nomor 5 Tahun 2000 tentang Pemekaran Kelurahan dan Kecamatan, wilayah administrasi Kota Manado memiliki 11 kecamatan dengan 87 kelurahan.

Tabel 2.1. Wilayah Kecamatan di Kota Manado

Kecamatan	Luas (km ² /Ha)	%	Jumlah kelurahan
Malalayang	17,12	10,9	9
Sario	1,75	1,1	7
Wanea	7,85	5,0	9
Wenang	3,64	2,3	12
Tikala	7,10	4,5	5
Mapanget	49,75	31,6	10
Singkil	4,68	3,0	9
Tuminting	4,31	2,7	10
Bunaken	36,19	23,0	5
Bunaken	16,85	10,7	4
Kepulauan	8,02	5,1	7
Paal Dua			
JUMLAH	157,26/15.726	100	87

Sumber: RPJMD Kota Manado 2021-2026

Berdasarkan Tabel 2.1, Kecamatan Mapanget memiliki wilayah paling luas yaitu 49,75 Km², sedangkan wilayah kecamatan yang luasnya paling kecil adalah Kecamatan Sario yaitu 1,75 Km².

Secara morfologis, Kota Manado memiliki karakteristik alam yang unik dengan bentang alam berunsur **trimatra** yaitu pantai, daratan dan perbukitan, yang terbentang dengan jarak yang relatif kecil (< 1 km) diantara ketiga matra tersebut. Kondisi topografi dan geomorfologinya merupakan bagian dari gugusan pegunungan, perbukitan, lembah dan sungai yang berada di daratan Minahasa. Bagian utara morfologi berbukit sampai bergunung dengan puncak tertinggi Gunung Tumpa yaitu 610 meter. Di bagian timur umumnya bergelombang dengan morfologi landai sampai curam. Mendekati bagian tengah kota, morfologi semakin landai dan rata. Pada bagian Selatan, punggung-punggung bukit semakin melebar dan menjalar lebih panjang. Topografi Kota Manado dapat dilihat pada Tabel 2.2 berikut ini.

Tabel 2.2 Topografi Kota Manado

Keadaan Tanah	Kemiringan	Luas	
		Ha	%
Dataran Landai	0-8 %	6.315,31	40,16
Berombak	8-15 %	5.967,69	37,95
Berbukit	15-40 %	1.554	9,88
Bergunung	> 40 %	1.889	12,01
Jumlah		15.726,00	100

Sumber : RPJMD Kota Manado 2021-2026

Topografi Kota Manado bervariasi antara 0 % hingga lebih dari 40,16 % dimana untuk dataran yang landai dengan kemiringan 0-8 % dan ketinggian 0 - 240 meter diatas permukaan laut merupakan area yang paling luas dibandingkan dengan keadaan tanah yang lain, sebagaimana Tabel di bawah ini.

Tabel 2.3 Ketinggian Dataran Topografi Kota Manado

Ketinggian (meter)	Luas (Ha)	%
0 – 240	14.494,50	92,15
240 – 560	1.158,50	7,37
560 – 1000	76,00	0,48
> 1000	-	-
Jumlah	15.726,00	100

Sumber : RPJMD Kota Manado 2021-2026

Kondisi topografi dan morfologi seperti ini menyebabkan pertumbuhan dan perkembangan Kota Manado memanjang mulai dari kawasan pesisir pantai utara sampai pesisir pantai selatan yang kemudian membentuk pola pertumbuhan kota seperti daun pepaya. Permukiman tumbuh tidak merata pada seluruh bagian kota, tapi mengelompok secara memanjang pada kawasan yang memiliki topografi datar yang menyusup di antara kawasan perbukitan berlereng cukup tinggi. Limitasi fisik ini menyebabkan Pemerintah Kota Manado menempuh kebijakan pengembangan kota dengan cara reklamasi pantai untuk mendukung perkembangan kota. Reklamasi pantai dimulai tahun 1995 yang menjadikan wilayah daratan bertambah kurang lebih 83 Ha atau 8,3 km².

Sebagai daerah yang terletak di garis khatulistiwa, maka Kota Manado mengenal dua musim yaitu musim hujan dan kemarau. Curah hujan di suatu tempat antara lain ditentukan oleh keadaan iklim, keadaan topografi dan perputaran/pertemuan arus udara. Oleh karena itu jumlah curah hujan bervariasi menurut bulan. Berdasarkan pengamatan di Stasiun Meteorologi Manado, rata-rata curah hujan selama tahun 2019 berkisar antara 10 mm (bulan September) sampai 544 mm (bulan Januari).

Suhu udara di suatu tempat antara lain ditentukan oleh tinggi rendahnya tempat tersebut terhadap permukaan laut dan jaraknya dari pantai. Pada tahun 2018, suhu udara rata-rata pada berkisar antara 26,9C sampai 28,1 C, Suhu udara maksimum terdapat pada bulan Agustus, sedangkan suhu udara minimum terdapat pada bulan Desember. Kota Manado mempunyai kelembaban udara relatif tinggi dengan rata-rata berkisar antara 66 - 86 persen (BPS Kota Manado 2019). Pada tahun 2019 kecepatan angin rata-rata di kota Manado berkisar antara 2,7 – 7,8 knots.

Kota Manado mempunyai 3 wilayah pulau yang berpenghuni, yaitu Pulau Manado Tua dengan garis pantai 22,45 km, Pulau Bunaken dengan garis pantai 23,23 m dan Pulau Siladen dengan garis pantai 3,27 m. Total Garis pantai Kota Manado sepanjang 73,95 km. Terdiri dari garis pantai di wilayah daratan 25 km dan garis pantai di wilayah kepulauan yaitu Pulau Bunaken, Manado Tua, dan Siladen sepanjang 48,95 km. Luas dan panjang garis pantai dari masing-masing pulau dapat dilihat pada Tabel berikut ini.

Tabel 2.4 Pulau-pulau Dalam Wilayah Administratif Kota Manado

Nama Pulau	Luas (km ²)	Panjang Garis Pantai (km)	Wilayah Kelurahan/Kecamatan
Manado Tua	10,47	22,45	Manado Tua Satu dan Manado Tua Dua Kec. Bunaken Kepulauan
Bunaken	7,94	23,23	Bunaken dan Alung Banua Kec. Bunaken Kepulauan
Siladen	0,46	3,27	Bunaken Kec. Bunaken Kepulauan

Sumber: RPJMD Kota Manado 2021-2026

Wilayah Perairan Teluk Manado memiliki bathimetri yang bervariasi dari landai sampai *drop-off*, dengan kedalaman 2-5 meter di pesisir pantai sampai 1.000 meter pada garis batas pertemuan pesisir dasar lereng benua. Di Kawasan Taman Nasional Laut Bunaken, *drop-off* ini mencapai ratusan meter dan merupakan komunitas terumbu karang dengan ekosistem *underwater* yang spesial dan eksotis. Di Kota Manado juga terdapat dua gunung. Gunung tertinggi adalah Manado Tua dengan ketinggian 655 meter dan Gunung Tumpa dengan ketinggian sekitar 610 meter.

Kota Manado dilintasi oleh 5 (lima) sungai besar yaitu: Sungai Tondano, Sungai Tikala, Sungai Bailang, Sungai Sario, Sungai Malalayang, sebagaimana Tabel berikut ini.

Tabel 2.5 Sungai di Kota Manado

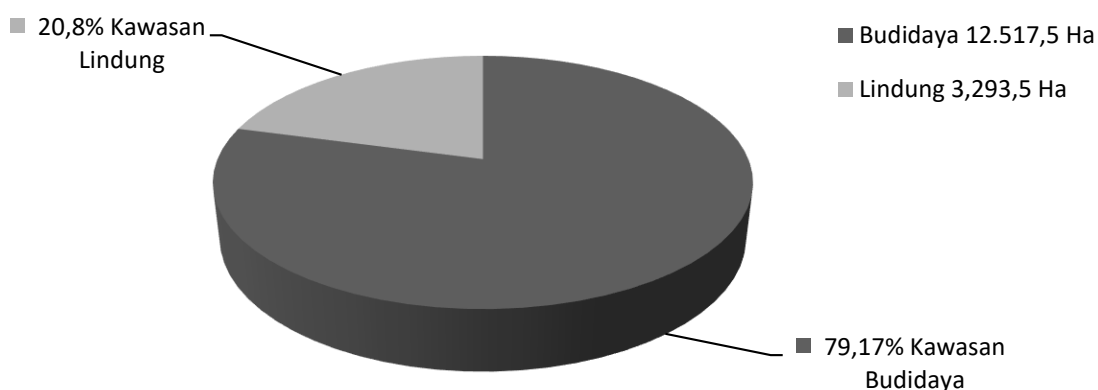
SUNGAI	PANJANG (KM)
Sungai Tondano	10,37
Sungai Tikala	7,36
Sungai Bailang	6,60
Sungai Sario	7,14
Sungai Malalayang	4,47
Sungai Kilu	3,89
Sungai Paniki	15,43
Sungai Tiram	1,36
Sungai Kima	11,76
Sungai Kima Kecil	3,55
Sungai Kolongan	3,12
Sungai Lumandanga	2,36
Sungai Maasing	1,58
Sungai Pesawangan	4,14
Sungai Taas	2,74
Sungai Tingkulu	2,51
Sungai Warembungan	0,45
Sungai Warukapas	2,77
Jumlah	91,6

Sumber : Kota Manado Dalam Angka 2021

Sungai Tondano berhulu di Danau Tondano (wilayah Kabupaten Minahasa) dan bergabung dengan Sungai Tikala (bagian tengah Kota Manado) sebelum bermuara di Teluk Manado. Keberadaan Sungai Tondano dimanfaatkan dan dikelola oleh PT. Air Manado sebagai salah satu sumber air bersih masyarakat Kota Manado.

Pada Gambar di bawah tampak bahwa Kawasan Budidaya di Kota Manado lebih luas dibandingkan dengan Kawasan Lindung.

Gambar 2.2. Persentase Luas Kawasan Kota Manado



Dari total luas Kota Manado, sebesar 79,17 persen adalah Kawasan Budidaya atau 12.517,52Ha seperti pada Tabel 2.6, sedangkan untuk kawasan lindung hanya sebesar 20,83 yaitu seluas 3.293,5 Ha.

Tabel 2.6 Kawasan Budidaya dan Peruntukan Lahan Kota Manado

KAWASAN	PERUNTUKKAN	LUAS (Ha)
Kawasan Budidaya	Terminal	1.61
Kawasan Budidaya	TPA	5.77
Kawasan Budidaya	Pelabuhan	7.90
Kawasan Budidaya	Pendidikan	103.61
Kawasan Budidaya	Pertanian Lahan Basah	4.09
Kawasan Budidaya	Perikanan	20.42
Kawasan Budidaya	Pelayanan Umum	271.25
Kawasan Budidaya	Pariwisata	11.61
Kawasan Budidaya	Perumahan	6,856.67
Kawasan Budidaya	Pertanian	4,794.25
Kawasan Budidaya	Perkantoran	74.89
Kawasan Budidaya	Perdagangan & Jasa	267.20
KAWASAN	PERUNTUKKAN	LUAS (Ha)
Kawasan Budidaya	Industri & Pergudangan	52.53
Kawasan Budidaya	Hankam	45.74
JUMLAH		12,517.52

Sumber : RTRW Kota Manado 2014-2034

Dengan jumlah luasan lahan yang diperuntukkan kawasan budidaya yang lebih besar dari kawasan lindung, maka diperlukan langkah dan strategi yang tepat untuk menahan laju peruntukan lahan kawasan budidaya. Oleh karena itu perlu direncanakan pengembangan perumahan secara vertikal dengan konsep rusun dan rusunawa.

Kawasan budidaya yang diperuntukkan bagi perumahan memiliki lahan yang paling luas yaitu sebesar 6.856,67 Ha dan yang paling kecil adalah peruntukkan terminal yaitu hanya seluas 1,61 Ha seperti yang tampak pada Tabel 2.6.

Tabel 2.7. Kawasan Lindung & Peruntukannya di Kota Manado

KAWASAN	PERUNTUKKAN	LUAS (Ha)
Kawasan Lindung	Taman Hutan Raya	151.87
Kawasan Lindung	Pantai Berhutan Bakau	18.75
Kawasan Lindung	RTH	305.49
Kawasan Lindung	Resapan Air	213.13
Kawasan Lindung	Cagar Budaya	6.32
Kawasan Lindung	Sempadan Pantai	111.72
Kawasan Lindung	TNB	1,949.58
Kawasan Lindung	Sempadan Sungai	536.61
JUMLAH		3,293.46

Sumber : RTRW Kota Manado 2014-2034

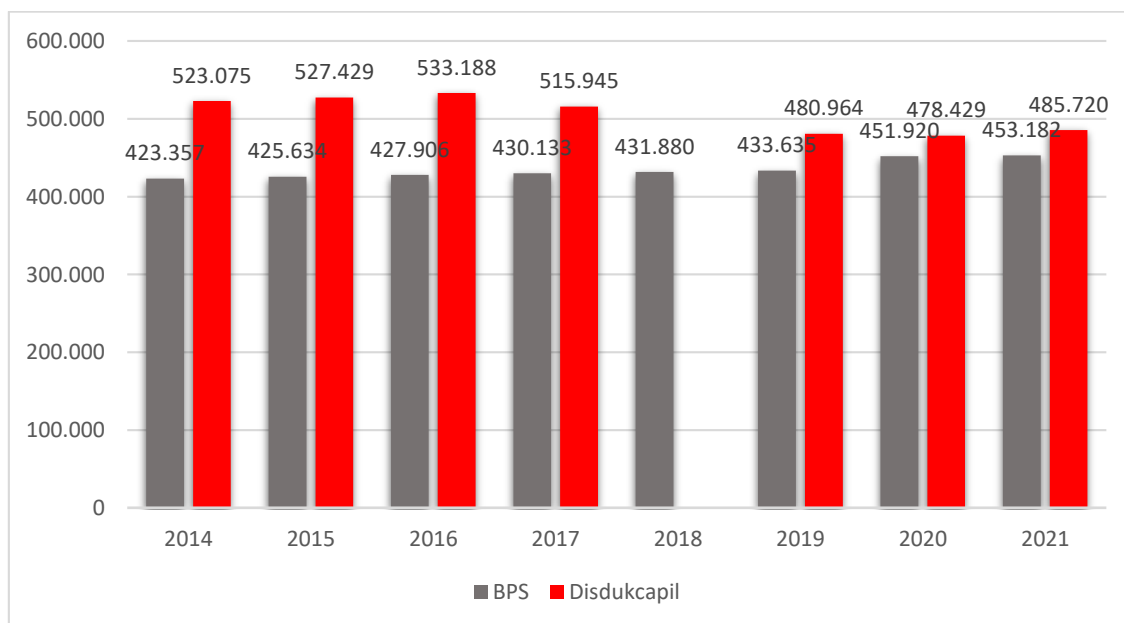
Pada Tabel 2.7 kawasan lindung yang diperuntukkan bagi Taman Nasional Bunaken (TNB) adalah yang paling luas yaitu seluas 1.949,58 Ha dan yang paling kecil adalah peruntukkan cagar budaya yang hanya 6,32 Ha.

B. Demografi

Kota Manado adalah daerah urban terbesar di Kawasan Timur Indonesia belahan Utara. Menurut hasil sensus penduduk tahun 2010, penduduk Kota Manado berjumlah 410.481 jiwa. Pada tahun 2014, jumlah penduduk kota Manado meningkat secara signifikan menjadi 423.357 jiwa. Jumlah ini terus meningkat, tahun 2018 menjadi 431.880 jiwa, tahun 2019 menjadi 433.635 jiwa, dan tahun 2020 menjadi 451.920 jiwa. Dengan demikian, **tingkat pertumbuhan penduduk** Kota Manado selang tahun 2014-2020 adalah 0,65%. Terdapat perbedaan data antara publikasi Badan Pusat Statistik dan

Dinas Kependudukan dan Pencatatan Sipil (Disdukcapil) Kota Manado terkait jumlah penduduk, dimana terdapat perbedaan kurang lebih tiga puluh dua ribu jiwa. Menurut data Disdukcapil pada tahun 2021 data kependudukan Kota Manado di angka 485.720 jiwa dan pada data BPS sebesar 453.182 jiwa. Perkembangan penduduk Kota Manado selang tahun 2014-2021 dapat dilihat dari Gambar 2.3.

Gambar 2.3. Jumlah Penduduk Kota Manado Tahun 2014-2021



Sumber : BPS Kota Manado & Disdukcapil Kota Manado

Adapun penyebaran jumlah penduduk pada 11 (sebelas) wilayah Kecamatan yang ada di Kota Manado dapat dilihat pada Tabel berikut ini.

Tabel 2.8. Jumlah Penduduk Kota Manado Tahun 2021 berdasarkan Kecamatan

NO	KECAMATAN	LAKI -	PEREMPUA	JUMLAH
1	BUNAKEN (1)	14,396	13,728	28,124
2	TUMINTING (2)	30,058	29,441	59,499
3	SINGKIL (3)	28,116	27,942	56,058
4	WENANG (4)	17,848	17,735	35,583
5	TIKALA (5)	16,483	16,149	32,632
6	SARIO (6)	11,713	11,731	23,444
7	WANEA (7)	32,135	31,872	64,007
8	MAPANGET (8)	33,199	32,968	66,167
9	MALALAYANG (9)	33,492	33,104	66,596
10	BUNAKEN KEPULAUAN	3,684	3,485	7,169
11	PAAL DUA (11)	23,336	23,105	46,441
TOTAL		244,46	241,26	485,72

Sumber : Dinas Catatan Sipil tahun 2021

Berdasarkan tabel tersebut, dapat dilihat bahwa jumlah penduduk yang paling banyak ada di Kecamatan Malalayang (66,596 jiwa) dan jumlah penduduk yang paling sedikit ada di Kecamatan Bunaken Kepulauan (7.169 jiwa). Besarnya jumlah penduduk di Kota Manado menyebabkan kepadatan penduduk menjadi cukup tinggi. Dengan luas wilayah 157,26 km², kepadatan penduduk Kota Manado pada tahun 2021 mencapai 3088 jiwa/km².

Bila ditinjau dari kelompok umur, dapat dilihat bahwa komposisi penduduk Kota Manado sudah memasuki tahap bonus demografi. Jika dilihat berdasarkan klasifikasi kelompok umur, bisa dilihat jumlah penduduk usia produktif (15-64 tahun) Kota Manado sampai dengan Tahun 2021, berjumlah 347.746 jiwa, sedangkan yang non produktif berjumlah 137.974 jiwa. Pertambahan proporsi penduduk produktif berdampak atas bertambahnya kebutuhan lapangan pekerjaan, serta pelatihan peningkatan kualitas tenaga kerja untuk menunjang penyerapan tenaga kerja di masa depan.

Tabel 2.9. Jumlah Penduduk Kota Manado Tahun 2021 berdasarkan Umur dan Jenis Kelamin

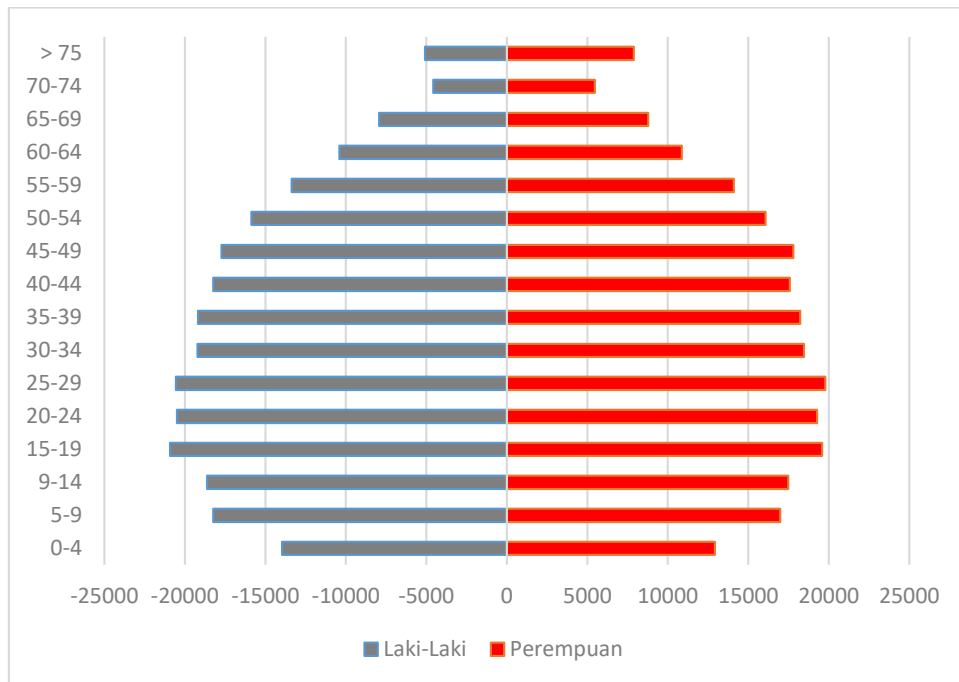
	STRUKTUR UMUR	LAKI - LAKI	PEREMPUAN	JUMLAH
1	0-4	13,976	12,924	26,900
2	5-9	18,250	16,992	35,242
3	10-14	18,626	17,481	36,107
4	15-19	20,930	19,582	40,512
5	20-24	20,497	19,265	39,762
6	25-29	20,557	19,777	40,334
7	30-34	19,219	18,460	37,679
8	35-39	19,182	18,229	37,411
9	40-44	18,249	17,583	35,832
10	45-49	17,725	17,794	35,519
11	50-54	15,872	16,073	31,945
12	55-59	13,366	14,104	27,470
13	60-64	10,412	10,870	21,282
14	65-69	7,938	8,775	16,713
15	70-74	4,576	5,469	10,045
16	> 75	5,085	7,882	12,967
	TOTAL	244,460	241,260	485,720

Sumber Disdukcapil Tahun 2021

Jumlah penduduk di Kota Manado untuk tahun 2021 tercatat 485.729 (Disdukcapil) dengan komposisi penduduk laki laki lebih banyak 3.200 orang dibanding jumlah penduduk perempuan. Komposisi penduduk berdasarkan usia menunjukkan bahwa Kota Manado masih berada pada kriteria bonus demografi dimana proporsi penduduk angkatan kerja lebih besar dari non angkatan kerja. Hal ini dapat berarti bahwa banyak tersedia tenaga kerja dan

juga bisa berarti beban bagi Kota untuk dapat memenuhi kebutuhan pencari kerja.

Gambar 2.4. Piramida Penduduk Kota Manado Tahun 2021



Sumber : Disdukcapil Kota Manado, 2021

Berdasarkan data yang tersaji dalam Tabel 2.9 penduduk yang termasuk angkatan kerja (penduduk umur 15 tahun s/d 64 tahun) berjumlah 343.746 jiwa dan penduduk bukan angkatan kerja (penduduk umur 0-14 tahun dan 65 tahun keatas) berjumlah 134.974 jiwa. Gambar 2.4 adalah gambaran demografi Kota Manado bila ditinjau dari **rasio ketergantungan** (*dependency ratio*), maka dapat disimpulkan bahwa rasio ketergantungan penduduk Kota Manado adalah sebesar 39,67%. Angka ini menyatakan bahwa dari setiap 100 orang yang berusia kerja (dianggap produktif) mempunyai tanggungan sebanyak 39 orang yang belum produktif dan dianggap tidak produktif lagi.

2.1.2 Aspek Kesejahteraan Masyarakat

Tingkat kesejahteraan masyarakat yang lebih baik merupakan tujuan yang ingin dicapai oleh setiap daerah. Namun manfaat tersebut harus juga dirasakan oleh seluruh lapisan masyarakat. Dengan kata lain, aspek pemerataan juga menjadi pertimbangan penting dalam keberhasilan pembangunan. Bagian aspek kesejahteraan masyarakat meliputi: (1) aspek kesejahteraan dengan fokus kesejahteraan pemerataan ekonomi; (2) aspek kesejahteraan dengan fokus

kesejahteraan sosial dan; (3) aspek kesejahteraan dengan fokus Seni Budaya dan Olahraga.

2.1.2.1 Fokus Kesejahteraan dan Pemerataan Ekonomi

Dalam fokus kesejahteraan dan pemerataan ekonomi, akan diuraikan beberapa indikator makro yang menggambarkan kondisi tingkat kesejahteraan dan pemerataan ekonomi Kota Manado. Indikator ekonomi tersebut antara lain melihat kinerja dari indikator pertumbuhan PDRB, PDRB per kapita, laju inflasi, angka kemiskinan, indeks gini serta Indeks Pembangunan Manusia (IPM).

1. Pertumbuhan Produk Domestik Regional Bruto (PDRB)

Salah satu indikator penting untuk mengetahui kondisi perekonomian Kota Manado secara makro adalah melalui data Produk Domestik Regional Bruto (PDRB). Terdapat 2 (dua) jenis penilaian PDRB yaitu Atas Dasar Harga Berlaku dan Atas Dasar Harga Konstan. PDRB ADHB menggambarkan nilai tambah barang dan jasa yang dihitung menggunakan harga pada periode saat ini, sedangkan PDRB ADHK menunjukkan nilai tambah barang dan jasa yang dihitung menggunakan harga yang berlaku pada suatu tahun tertentu sebagai tahun dasar. Selain menjadi bahan dalam penyusunan perencanaan, angka PDRB juga bermanfaat untuk bahan evaluasi hasil-hasil pembangunan yang telah dilaksanakan. Perkembangan PDRB ADHB dan ADHK serta kontribusinya dapat dilihat pada tabel berikut:

Tabel 2.10 Nilai dan Kontribusi Perkategori PDRB Atas Dasar Harga Berlaku Kota Manado Tahun 2017-2021

Uraian		Nilai / Kontribusi	PDRB ADH Berlaku Tahun 2017 - 2021				
			2017	2018	2019	2020	2021
A	Pertanian, Kehutanan dan Perikanan	Nilai (dalam miliar rupiah)	590,133	643,112	707,184	727,107	772,097
		Kontribusi kategori (%)	1,90	1,88	1,89	1,98	1,95
B	Pertambangan dan Penggalian	Nilai (dalam miliar rupiah)	23,228	23,969	25,959	26,348	28,023
		Kontribusi kategori (%)	0,07	0,07	0,07	0,07	0,07
C	Industri Pengolahan	Nilai (dalam miliar rupiah)	1.032,103	1.110,504	1.213,355	1.304,247	1.473,630
		Kontribusi kategori (%)	3,32	3,25	3,25	3,56	3,73
D	Pengadaan Listrik dan Gas	Nilai (dalam miliar rupiah)	21,692	22,430	25,376	28,195	30,067
		Kontribusi kategori (%)	0,07	0,07	0,07	0,08	0,08
E	Pengadaan Air; Pengelolaan Sampah, Limbah dan Daur Ulang	Nilai (dalam miliar rupiah)	26,756	27,874	29,853	30,221	31,299
		Kontribusi kategori (%)	0,09	0,08	0,08	0,08	0,08

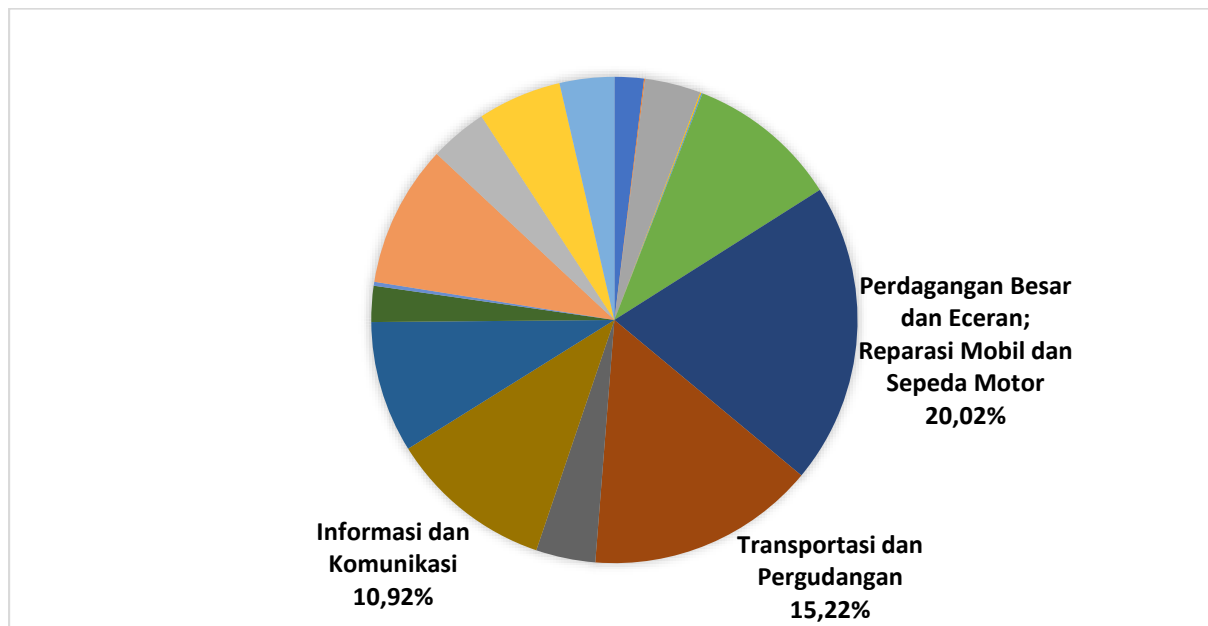
RENCANA KERJA PEMERINTAH DAERAH (RKPD) TAHUN 2023

F	Konstruksi	Nilai (dalam miliar rupiah)	2.960,480	3.241,214	3.496,228	3.471,390	3.995,377
		Kontribusi kategori (%)	9,52	9,48	9,35	9,48	10,11
G	Perdagangan Besar dan Eceran; Reparasi Mobil dan Sepeda Motor	Nilai (dalam miliar rupiah)	5.425,421	5.948,051	6.898,882	7.156,998	7.915,731
		Kontribusi kategori (%)	17,44	17,39	18,45	19,54	20,02
H	Transportasi dan Pergudangan	Nilai (dalam miliar rupiah)	6.154,254	7.041,788	7.375,480	5.760,176	6.017,552
		Kontribusi kategori (%)	19,78	20,59	19,73	15,72	15,22
I	Penyediaan Akomodasi dan Makan Minum	Nilai (dalam miliar rupiah)	1.810,590	1.938,623	1.976,632	1.348,780	1.560,301
		Kontribusi kategori (%)	5,82	5,67	5,29	3,68	3,95
J	Informasi dan Komunikasi	Nilai (dalam miliar rupiah)	3.065,795	3.359,291	3.722,341	4.185,359	4.315,546
		Kontribusi kategori (%)	9,85	9,82	9,96	11,43	10,92
K	Jasa Keuangan dan Asuransi	Nilai (dalam miliar rupiah)	2.596,774	2.696,793	2.889,568	3.112,982	3.456,954
		Kontribusi kategori (%)	8,35	7,89	7,73	8,50	8,74
L	Real Estat	Nilai (dalam miliar rupiah)	743,201	827,168	907,942	921,318	945,258
		Kontribusi kategori (%)	2,39	2,42	2,43	2,52	2,39
M, N	Jasa Perusahaan	Nilai (dalam miliar rupiah)	74,966	87,304	99,825	98,921	104,294
		Kontribusi kategori (%)	0,24	0,26	0,27	0,27	0,26
O	Administrasi Pemerintahan, Pertahanan, dan Jaminan Sosial Wajib	Nilai (dalam miliar rupiah)	3.251,764	3.461,017	3.578,955	3.689,761	3.734,522
		Kontribusi kategori (%)	10,45	10,12	9,57	10,07	9,45
P	Jasa Pendidikan	Nilai (dalam miliar rupiah)	1.042, 555	1.150,037	1.337,079	1.469,860	1.513,562
		Kontribusi kategori (%)	3,35	3,36	3,58	4,01	3,83
Q	Jasa Kesehatan dan Kegiatan Sosial	Nilai (dalam miliar rupiah)	1.310,043	1.451,978	1.653,184	1.969,823	2.205,502
		Kontribusi kategori (%)	4,21	4,25	4,42	5,30	5,58
R, S, T, U	Jasa Lainnya	Nilai (dalam miliar rupiah)	981,870	1.169,275	1.448,897	1.369,228	1.433,846
		Kontribusi kategori (%)	3,16	3,42	3,88	3,71	3,63
TOTAL PDRB ADHB		Jumlah (dalam miliar Rupiah)	31.111,634	34.200,436	37.386,750	36.630,751	39.533,563
TOTAL KONTRIBUTSI KATEGORI THD PDRB		%	100,00	100,00	100,00	100,00	100,00

Sumber: BPS Kota Manado

Nilai PDRB Kota Manado ADHB di tahun 2021 sebesar 39.53 triliun rupiah yang meningkat dibanding tahun 2020 sebesar 36,63 triliun rupiah. Kinerja sektor tertinggi adalah sektor perdagangan besar dan eceran; reparasi mobil dan sepeda motor dengan 7,91 triliun rupiah. Selanjutnya diikuti oleh sektor transportasi dan pergudangan sebesar 6,01 triliun rupiah dan posisi ketiga adalah sektor informasi dan komunikasi sebesar 4,31 triliun rupiah.

Gambar 2.5 Tiga Sektor PDRB ADHB Terbesar di Kota Manado Tahun 2021



Sumber: BPS Kota Manado

Selama tahun 2021 kategori perdagangan besar dan eceran, reparasi mobil, dan sepeda motor memberikan kontribusi terbesar terhadap PDRB ADHB Kota Manado sebesar 20,02 persen (rata-rata prosentase lima tahun terakhir sebesar 18,57 persen). Sebagai penggerak utama perekonomian Kota Manado, pesatnya aktivitas perdagangan tersebut tentunya menjadi pengungkit (*multiplier effect*) bagi aktivitas lapangan usaha lainnya seperti aktivitas transportasi dan informasi. Berdasarkan keterkaitan tersebut menjadikan kategori transportasi dan pergudangan sebagai kategori lapangan usaha paling dominan kedua dengan nilai kontribusi 15,22 persen (rata-rata prosentase lima tahun terakhir sebesar 18,21 persen) terhadap PDRB ADHB Kota Manado, dan kategori lapangan informasi dan komunikasi diurutan ketiga dengan nilai kontribusi 10,92 persen (rata-rata prosentase lima tahun terakhir sebesar 10,40 persen).

Tabel 2.11 PDRB ADHK 2010 Kota Manado 2017-2021 (miliar rupiah)

Lapangan Usaha		2017	2018	2019	2020	2021
A	Pertanian, Kehutanan dan Perikanan	393,688	411,329	437,659	433,426	440,889
B	Pertambangan dan Penggalian	18,150	18,684	20,153	19,877	20,545
C	Industri Pengolahan	838,158	878,747	932,164	950,269	1.021,219
D	Pengadaan Listrik dan Gas	20,701	21,363	24,058	25,881	28,011
E	Pengadaan Air; Pengelolaan Sampah, Limbah dan Daur Ulang	20,606	21,297	22,288	21,930	22,621
F	Konstruksi	2.652,055	2.799,919	2.943,781	2.841,147	3.142,333
G	Perdagangan Besar dan Eceran; Reparasi Mobil dan Sepeda Motor	4.089,490	4.309,123	4.703,525	4.564,594	4.820,972
H	Transportasi dan Pergudangan	3.296,201	3.596,962	3.670,320	2.972,097	3.019,693
I	Penyediaan Akomodasi dan Makan Minum	1.381,870	1.470,176	1.496,954	1.045,385	1.207,594
J	Informasi dan Komunikasi	2.738,289	2.968,500	3.234,156	3.640,800	3.725,340
K	Jasa Keuangan dan Asuransi	1.869,580	1.890,287	1.977,878	2.083,595	2.199,569
L	Real Estat	598,856	649,689	688,816	683,909	685,948
M,N	Jasa Perusahaan	49,394	53,689	58,871	56,149	57,276
O	Administrasi Pemerintahan, Pertahanan, dan Jaminan Sosial Wajib	2.123,514	2.239,034	2.236,547	2.186,062	2.232,346
P	Jasa Pendidikan	671,303	730,709	824,613	863,700	879,506
Q	Jasa Kesehatan dan Kegiatan Sosial	1.088,328	1.203,346	1.309,139	1.485,294	1.617,194
R,S,T,U	Jasa Lainnya	772,448	863,438	1.000,713	906,760	935,505
PDRB		22.622,639	24.126,557	25.581,644	24.780,882	26.056,517

Sumber: BPS Kota Manado

Sama halnya dengan PDRB ADHB Kota Manado, PDRB ADHK tahun 2021 juga mengalami kenaikan. Pada tahun 2020, ADHK Kota Manado sebesar 24,78 triliun rupiah meningkat menjadi sebesar 26,05 triliun rupiah di tahun 2021. Kategori

lapangan usaha yang paling besar menghasilkan PDRB ADHK tahun 2021 masih sama dengan tahun-tahun sebelumnya yaitu lapangan usaha perdagangan besar dan eceran; reparasi mobil dan sepeda motor sebesar 4,82 triliun rupiah diikuti sektor informasi dan komunikasi sebesar 3.72 triliun rupiah serta sektor konstruksi sebesar 3,14 triliun rupiah.

PDRB menurut pengeluaran mengalami perubahan klasifikasi dimana pengeluaran konsumsi Lembaga Non Profit yang Melayani Rumah Tangga (LNPRT) yang sebelumnya termasuk bagian dari pengeluaran konsumsi rumah tangga menjadi komponen terpisah. Sehingga klasifikasi PDB menurut pengeluaran dirinci menjadi komponen pengeluaran konsumsi rumah tangga, pengeluaran konsumsi

LNPRT, pengeluaran konsumsi pemerintah, pembentukan modal tetap bruto, perubahan inventori, ekspor barang dan jasa.

Tabel 2.12 PDRB ADHB Kota Manado Menurut Pengeluaran Tahun 2017-2021

Jenis Pengeluaran	PDRB Kota Manado ADHB Menurut Pengeluaran (Miliar Rupiah)				
	2017	2018	2019	2020	2021
1. Pengeluaran Konsumsi Rumah Tangga	13.054,036	14.126,494	15.200,588	14.753,431	N/A
2. Pengeluaran Konsumsi LNPRT	451,084	491,616	549.694	548,890	N/A
3. Pengeluaran Konsumsi Pemerintah	5.464,160	6.603,818	6.423,819	6.395,911	N/A
4. Pembentukan Modal Tetap Bruto	9.808,748	10.950,180	12.437,580	12.229,405	N/A
5. Perubahan Inventori	0,161	0,150	0,146	0,166	N/A
6. Net Ekspor Barang dan Jasa	2.333,443	2.568,170	2.774,913	2.702,945	N/A
PDRB	31.111.634	34.200,431	37.386,743	36.625,744	39.533,563

Sumber: BPS Kota Manado

Sesuai data BPS, kontribusi sektor pengeluaran pembentuk PDRB ADHB Kota Manado tahun 2020, masih didominasi oleh sektor-sektor Pengeluaran Konsumsi Rumah Tangga sebesar 14,75 triliun rupiah, di urutan kedua Pengeluaran

Pembentukan Modal Tetap Bruto (PMTB) sebesar 12,22 triliun rupiah, urutan ketiga Pengeluaran Konsumsi Pemerintah dengan nilai sebesar 6,39 triliun rupiah, disusul Ekspor Barang dan Jasa sebesar 2,70 triliun rupiah.

Tabel 2.13 PDRB ADHK Kota Manado Menurut Pengeluaran Tahun 2017-2021

Jenis Pengeluaran	PDRB Kota Manado ADHK Menurut Pengeluaran (Miliar Rupiah)				
	2017	2018	2019	2020	2021
1. Pengeluaran Konsumsi Rumah Tangga	10.433,638	10.995,112	11.494,616	11.105,326	N/A
2. Pengeluaran Konsumsi LNPRT	331,528	345,423	371,088	361,948	N/A
3. Pengeluaran Konsumsi Pemerintah	3.752,158	3.938,212	4.118,638	3.968,794	N/A
4. Pembentukan Modal Tetap Bruto	8.221,352	8.414,805	9.124,787	8.556,464	N/A
5. Perubahan Inventori	0,141	0,126	0,115	0,126	N/A
6. Net Ekspor Barang dan Jasa	-116,179	432,859	471,368	788,221	N/A
PDRB	22.622,639	24.126,539	25.585,614	24.783,076	26.056,517

Sumber: BPS Kota Manado

Untuk sektor pengeluaran pembentuk PDRB ADHK Kota Manado tahun 2020, kontribusi terbesar masih juga didominasi oleh sektor-sektor Pengeluaran Konsumsi Rumah Tangga sebesar 11,10 triliun rupiah, diurutan kedua Pengeluaran Pembentukan Modal Tetap Bruto (PMTB) sebesar 8,55 triliun rupiah, dan urutan ketiga Pengeluaran Konsumsi Pemerintah dengan nilai sebesar 3,96 triliun rupiah, disusul Ekspor Barang dan Jasa sebesar 788,22 miliar rupiah.

Pertumbuhan ekonomi merupakan proses perubahan kondisi perekonomian suatu kota yang erat kaitannya dengan tingkat kesejahteraan. Pertumbuhan ekonomi merupakan kenaikan nilai dan jumlah produksi barang atau jasa dalam kurun waktu tertentu yang diwujudkan dalam bentuk kenaikan pendapatan regional.

Tabel 2.14 Laju Pertumbuhan PDRB ADHK Menurut Kategori Kota Manado 2017-2021

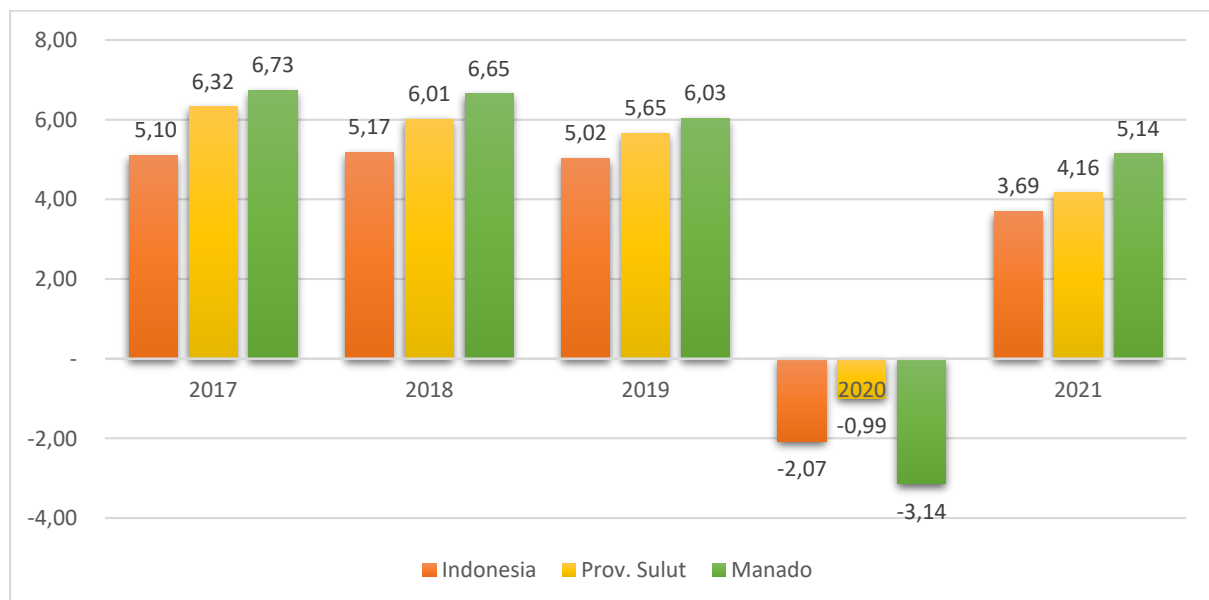
Lapangan Usaha		2017	2018	2019	2020	2021
A	Pertanian, Kehutanan dan Perikanan	1,72	4,48	6,40	-0,96	1,72
B	Pertambangan dan Penggalian	3,15	2,94	7,86	-1,37	3,36
C	Industri Pengolahan	8,35	4,84	6,08	1,94	7,44
D	Pengadaan Listrik dan Gas	3,90	3,20	12,62	7,58	8,23
E	Pengadaan Air; Pengelolaan Sampah, Limbah dan Daur Ulang	0,74	3,35	4,66	-1,61	3,15
F	Konstruksi	6,98	5,58	5,14	-3,45	10,60
G	Perdagangan Besar dan Eceran; Reparasi Mobil dan Sepeda Motor	6,17	5,37	9,15	-2,95	5,62
H	Transportasi dan Pergudangan	6,34	9,12	2,04	-19,02	1,60
I	Penyediaan Akomodasi dan Makan Minum	8,34	6,39	1,82	-30,17	15,73
J	Informasi dan Komunikasi	7,94	8,41	8,95	12,57	2,24
K	Jasa Keuangan dan Asuransi	6,84	1,11	4,63	5,35	5,62
L	Real Estat	8,17	8,49	6,05	-0,71	0,30
M,N	Jasa Perusahaan	9,04	9,22	9,12	-4,62	2,01
O	Administrasi Pemerintahan, Pertahanan, dan Jaminan Sosial Wajib	5,61	5,44	-0,11	-2,26	2,12
P	Jasa Pendidikan	4,54	8,85	12,85	4,74	1,83
Q	Jasa Kesehatan dan Kegiatan Sosial	7,01	10,57	8,79	13,46	8,37
R,S, T,U	Jasa Lainnya	8,18	11,78	15,90	-9,39	3,17
PDRB		6,73	6,65	6,03	-3,14	5,14

Sumber: BPS Kota Manado

Kategori lapangan usaha yang mengalami pertumbuhan tinggi di tahun 2021 yaitu kategori penyediaan akomodasi dan makan minum sebesar 15,73 persen; konstruksi sebesar 10,60 persen; serta jasa kesehatan dan kegiatan sosial sebesar 8,37 persen. Hampir seluruh kategori lapangan usaha pembentuk PDRB Kota Manado mengalami pertumbuhan positif, setelah sebelumnya sebagian besar kategori lapangan usaha mengalami pertumbuhan yang negatif.

Kondisi ekonomi makro apabila dilihat dari laju pertumbuhan PDRB lima tahun terakhir (tahun 2017-2021), maka laju pertumbuhan PDRB Kota Manado mengalami tren yang menurun, yaitu dari 6,75 persen di tahun 2017, menjadi 6,65 persen di tahun 2018, dan mengalami penurunan 0,62 poin di tahun 2019 menjadi 6,03 persen. Laju pertumbuhan Kota Manado di tahun 2020, merupakan yang terendah selama empat tahun terakhir yaitu mengalami kontraksi di angka -3,13 persen. Pandemi Covid-19 yang melanda 202 negara sejak akhir 2019 menjadi pemicu utama melambatnya laju pertumbuhan PDRB Kota Manado di tahun 2020. Di tahun 2021 pertumbuhan ekonomi Kota Manado mengalami peningkatan kembali menjadi 5,14 persen.

Gambar 2.6 Pertumbuhan Ekonomi Kota Manado, Sulut dan Nasional Tahun 2017-2021



Sumber: BPS Kota Manado

Pada kurun waktu 2017-2019, kondisi ekonomi makro menunjukkan kinerja yang membaik. LPE Kota Manado masih tumbuh selalu di atas Sulawesi Utara dan nasional. Namun di tahun 2020, pertumbuhan ekonomi Kota Manado berada pada

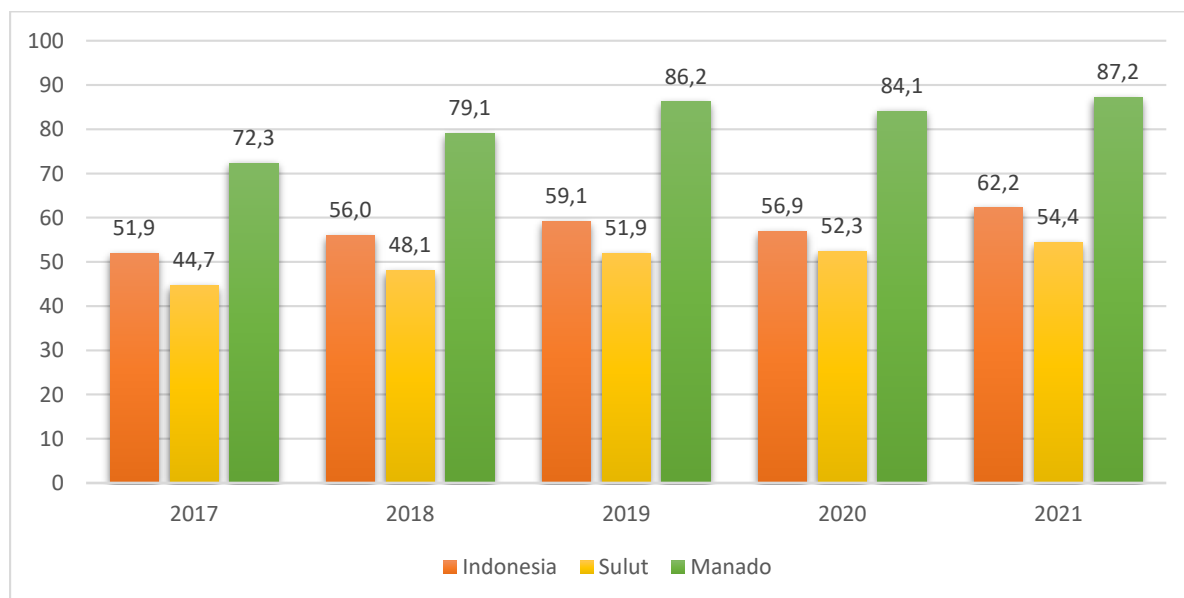
posisi terendah dibandingkan dengan provinsi dan nasional. Tahun 2021, pertumbuhan ekonomi Kota Manado kembali menjadi di atas provinsi dan nasional.

2. PDRB per Kapita

PDRB per kapita merupakan kinerja suatu wilayah yang menggambarkan pendapatan yang diterima oleh masing-masing penduduk sebagai keikutsertaannya dalam proses produksi. Perkembangan nilai PDRB perkapita menunjukkan proporsi nilai tambah yang dihasilkan dalam satu tahun dibagi jumlah penduduk, sehingga besar kecilnya jumlah penduduk akan mempengaruhi

nilai PDRB per kapita. Semakin besar pendapatan per kapita suatu daerah, maka semakin makmur daerah tersebut.

Gambar 2.7 PDRB per Kapita Kota Manado Tahun 2017-2021



Sumber: BPS Kota Manado

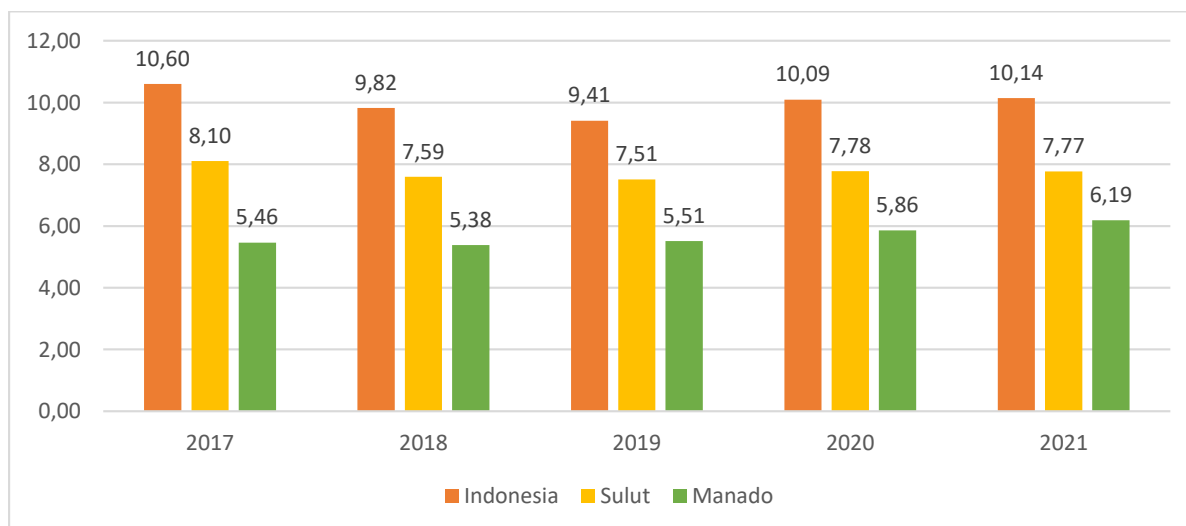
Data BPS menunjukkan bahwa PDRB per kapita Kota Manado tahun 2021 sebesar 87,2 juta per jiwa / tahun. PDRB per Kapita Kota Manado memiliki tren yang cenderung meningkat. Hal ini menunjukkan adanya peningkatan kesejahteraan masyarakat Kota Manado.

3. Kemiskinan

Pada tahun 2018-2021 tren persentase penduduk miskin di Kota Manado cenderung meningkat, walaupun dengan deviasi tidak lebih dari 1 persen dalam periode 2017-2020 tersebut. Namun, pada tahun 2021, persentase penduduk miskin

Kota Manado melonjak naik dari 5,86 persen di tahun 2020 menjadi 6,19 persen, artinya penduduk miskin di Kota Manado naik sebesar 0,33 persen. Pada periode 2017-2021, perkembangan tingkat kemiskinan Kota Manado lebih rendah dibandingkan tingkat kemiskinan Sulawesi Utara dan nasional.

Gambar 2.8. Tingkat Kemiskinan Kota Manado, Sulut, dan Nasional



Sumber: BPS Kota Manado

Berdasarkan data BPS, jumlah penduduk miskin di Kota Manado tahun 2021, mengalami kenaikan sebanyak 1.230 jiwa, dari 25.550 jiwa di tahun 2020 menjadi 26.780 jiwa. Terlihat juga bahwa periode tahun 2018-2021, jumlah penduduk miskin Kota Manado terus mengalami kenaikan.

Tabel 2.15 Garis Kemiskinan, Jumlah Penduduk Miskin dan Persentase Penduduk Miskin Kota Manado Tahun 2014 – 2021

Tahun	Garis Kemiskinan	Jumlah Penduduk Miskin	Persentase Penduduk Miskin
2014	286.498	20.370	5,46
2015	313.597	23.960	5,38
2016	334.732	22.410	5,46
2017	353.018	23.890	5,46
2018	364.820	23.210	5,38
2019	396.196	23.890	5,52
2020	424.473	25.550	5,86
2021	449.679	26.780	6,19

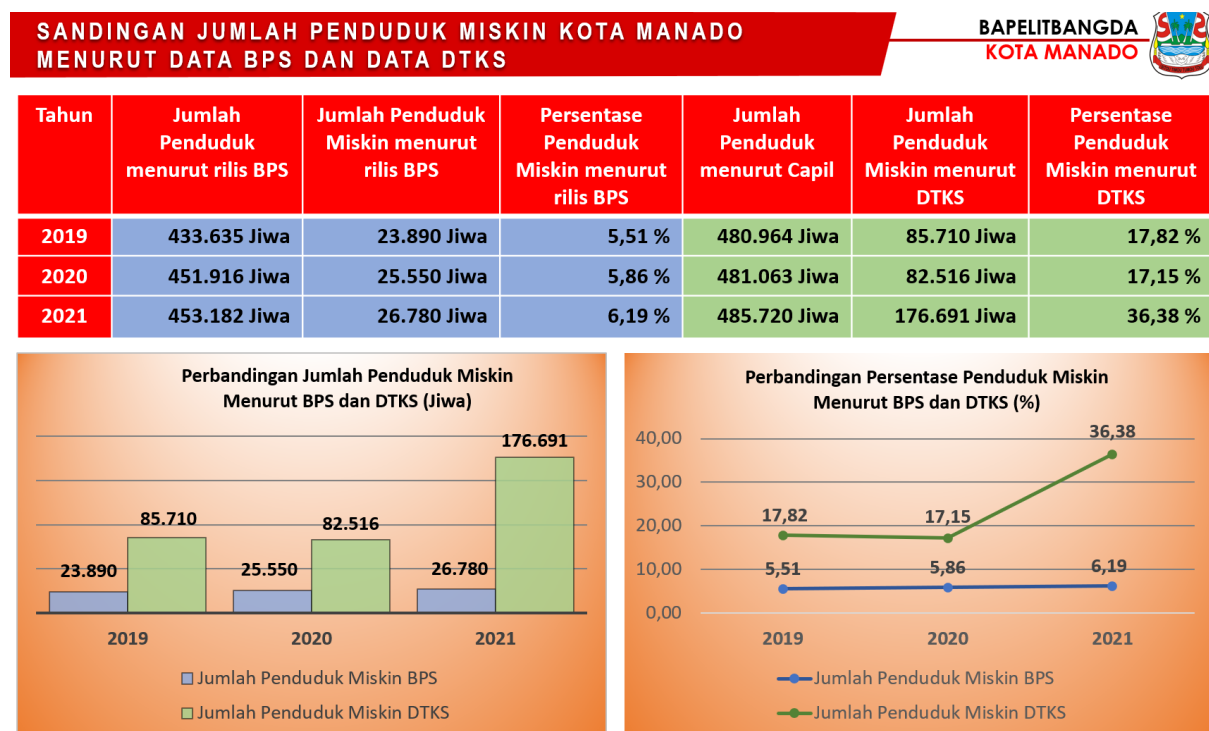
Sumber: BPS Kota Manado

Garis kemiskinan menurut BPS adalah representasi dari jumlah rupiah minimum yang dibutuhkan untuk memenuhi kebutuhan pokok minuman makanan yang setara dengan 2.100 kkal/kapita/hari dan kebutuhan pokok bukan makanan. Garis kemiskinan Kota Manado tahun mengalami peningkatan dari Rp.286.498 di

tahun 2014, menjadi 449.679 di tahun 2021. Data jumlah penduduk miskin versi BPS mengalami kenaikan dari 20.370 jiwa di tahun 2014, menjadi 26.780 di tahun 2021, sehingga persentase penduduk miskin meningkat dari 5,46 persen menjadi 6,19 persen.

Selain data kemiskinan BPS, berikut adalah data-data tingkat kesejahteraan sosial penduduk Kota Manado berdasarkan data DTKS (Data Terpadu Kesejahteraan Sosial). DTKS merupakan data yang berisikan data kesejahteraan sosial penduduk suatu wilayah yang dikelompokkan dalam empat kelompok yang disebut desil yaitu: Kelompok Desil 1, rumah tangga dalam kelompok kondisi 10 persen terendah (sangat miskin); Kelompok Desil 2, rumah tangga dalam kelompok kondisi 10-20 persen terendah (miskin); Kelompok Desil 3, rumah tangga dalam kelompok kondisi 20-30 persen terendah (hampir miskin); dan Kelompok Desil 4, rumah tangga dalam kelompok kondisi 30-40 persen terendah (rentan miskin). DTKS Kota Manado akan memperlihatkan 40 persen kesejahteraan sosial penduduk Kota Manado berdasarkan kelompok/desil kesejahteraan. Sandingan data BPS dan DTKS Kota Manado berdasarkan jumlah penduduk, jumlah penduduk miskin dan persentase penduduk miskin selang waktu 2019 – 2021 dapat dilihat pada gambar berikut:

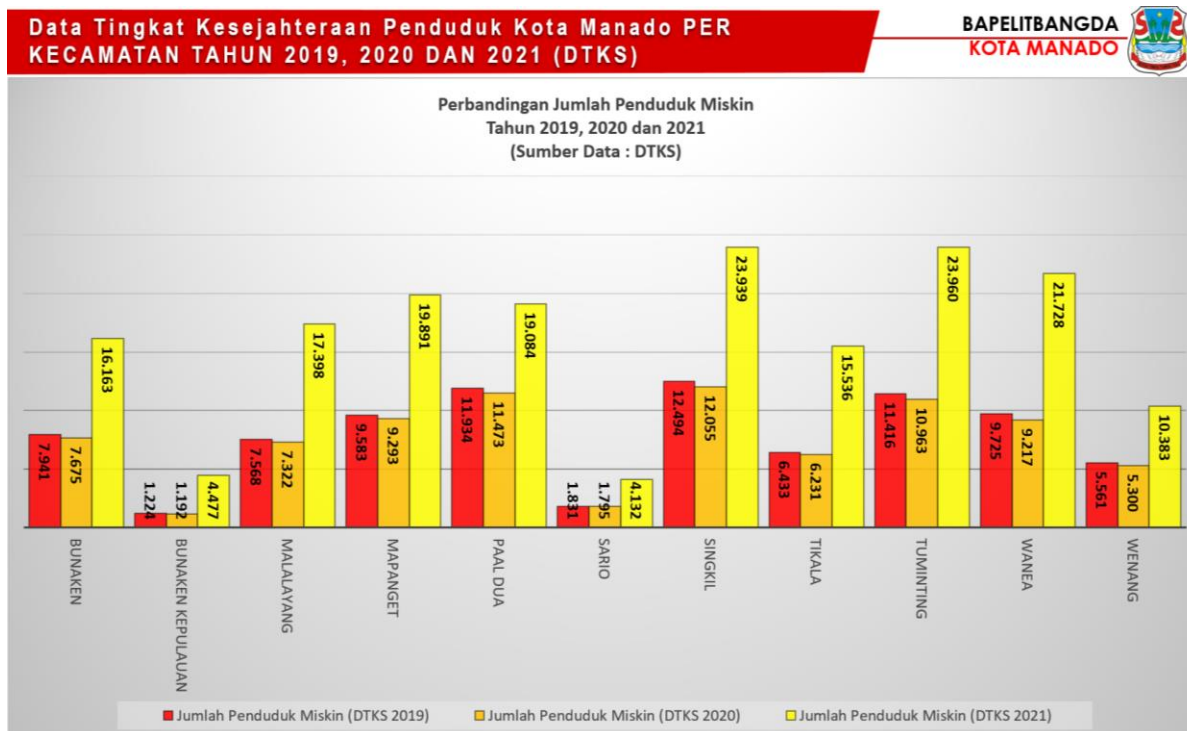
Gambar 2.9. Data Penduduk Miskin Menurut BPS dan Data Tingkat Kesejahteraan Sosial Penduduk Kota Manado Menurut DTKS Tahun 2019-2021



Sumber: Bapelitbangda Kota Manado, 2022

Data versi DTKS Kota Manado menunjukkan bahwa DTKS Kota Manado mengalami kenaikan yang cukup signifikan yaitu tahun 2020 berjumlah 82.516 jiwa (17,15%), meningkat menjadi 176.691 jiwa (36,38%) di tahun 2021.

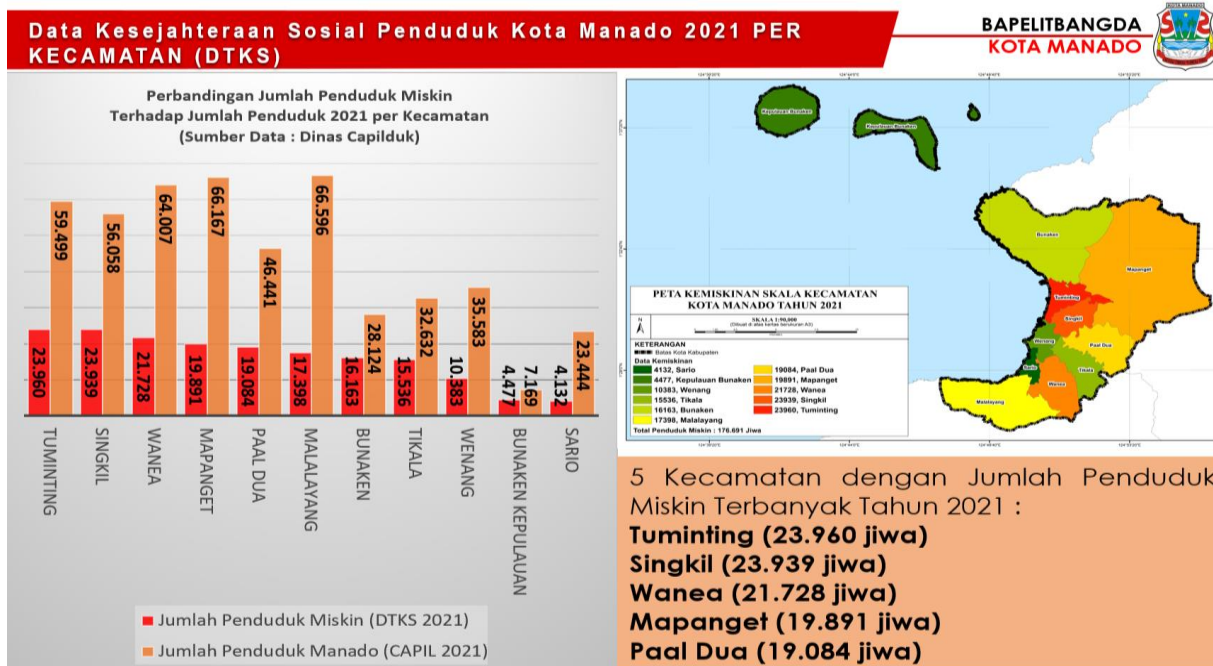
Gambar 2.10. Data Tingkat Kesejahteraan Penduduk Menurut DTKS Tahun 2019-2021



Sumber: Bapelitbangda Kota Manado, 2022

Data DTKS per kecamatan kurun waktu 2019 – 2020 menunjukkan adanya penurunan jumlah DTKS pada setiap kecamatan. Tetapi pada tahun 2021 terjadi kenaikan yang cukup tinggi di semua kecamatan. Berikut gambar data DTKS per kecamatan.

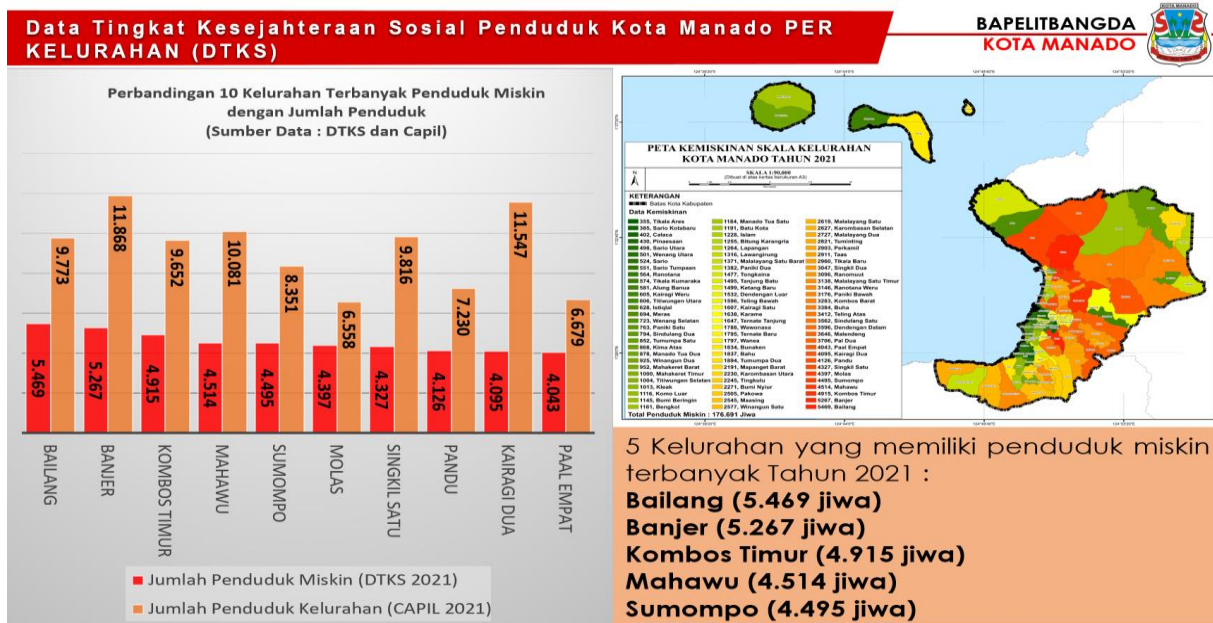
Gambar 2.11. Data dan Peta Tingkat Kesejahteraan Sosial Penduduk Kota Manado Skala Kecamatan Tahun 2021



Sumber: Bapelitbangda Kota Manado, 2022

Dari peta DTKS skala kecamatan tahun 2021, terlihat bahwa terdapat lima kecamatan dengan jumlah penduduk terbanyak yang ada dalam data DTKS, yaitu Kecamatan Tuminting dengan jumlah terbanyak yaitu sebanyak 23.960 jiwa, Kecamatan Singkil sebanyak 23.939 jiwa, Kecamatan Wanea sebanyak 21.728 jiwa, Kecamatan Mapanget sebanyak 19.891 jiwa, dan Kecamatan Paal Dua sebanyak 19.084 jiwa.

Gambar 2.12. Data dan Peta Tingkat Kesejahteraan Sosial Penduduk Kota Manado Skala Kelurahan Tahun 2021



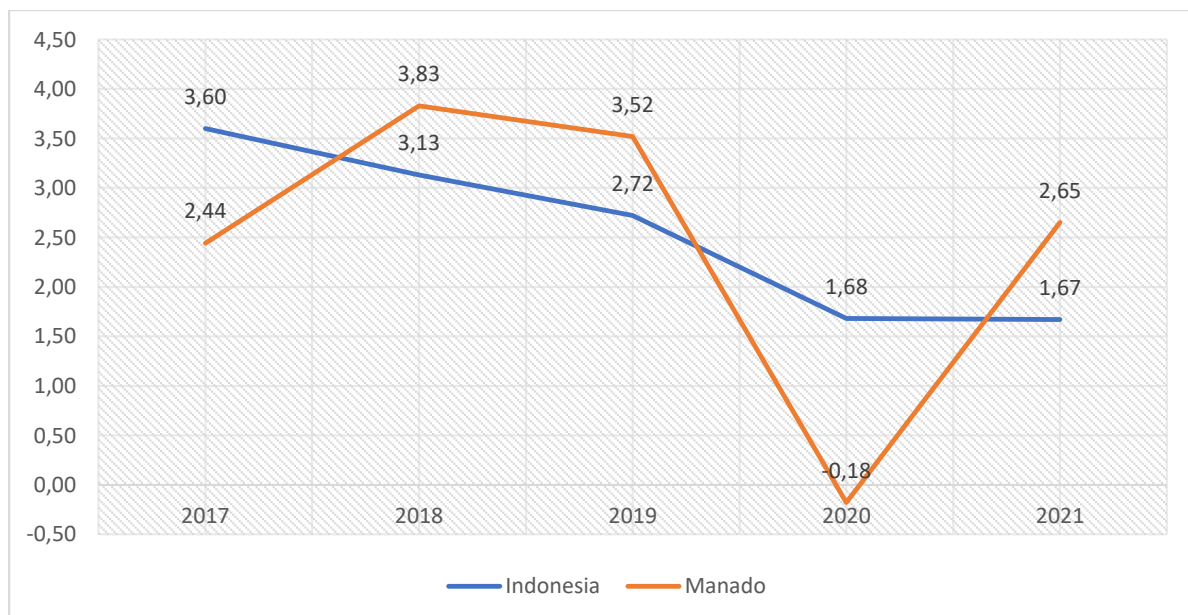
Sumber: Bapelitbangda Kota Manado, 2022

Sedangkan dari peta DTKS skala kelurahan tahun 2021, kelurahan dengan jumlah penduduk terbanyak yang ada dalam data DTKS, yaitu Kelurahan Bailang di Kecamatan Bunaken sebanyak 5.469 jiwa, Kelurahan Banjer di Kecamatan Tikala sebanyak 5.267 jiwa, Kelurahan Kombos Timur di Kecamatan Singkil sebanyak 4.915 jiwa, Kelurahan Mahawu di Kecamatan Tuminting sebanyak 4.514 jiwa, dan Kelurahan Sumompo di Kecamatan Tuminting sebanyak 4.495 jiwa.

4. Laju Inflasi

Inflasi adalah kecenderungan naiknya harga barang dan jasa pada umumnya yang berlangsung secara terus menerus berkaitan dengan mekanisme pasar. Jika harga barang dan jasa meningkat, maka inflasi mengalami kenaikan. Inflasi diukur sebagai persentase perubahan Indeks Harga Konsumen menghitung rata-rata perubahan harga dari suatu paket barang dan jasa yang dikonsumsi oleh rumah tangga dalam kurun waktu tertentu, deflektor Produk Domestik Bruto (menunjukkan besarnya perubahan harga dari semua barang baru), atau indeks-indeks lain dalam tingkat harga keseluruhan.

Gambar 2.13. Inflasi Kota Manado dan Nasional Tahun 2017- 2021



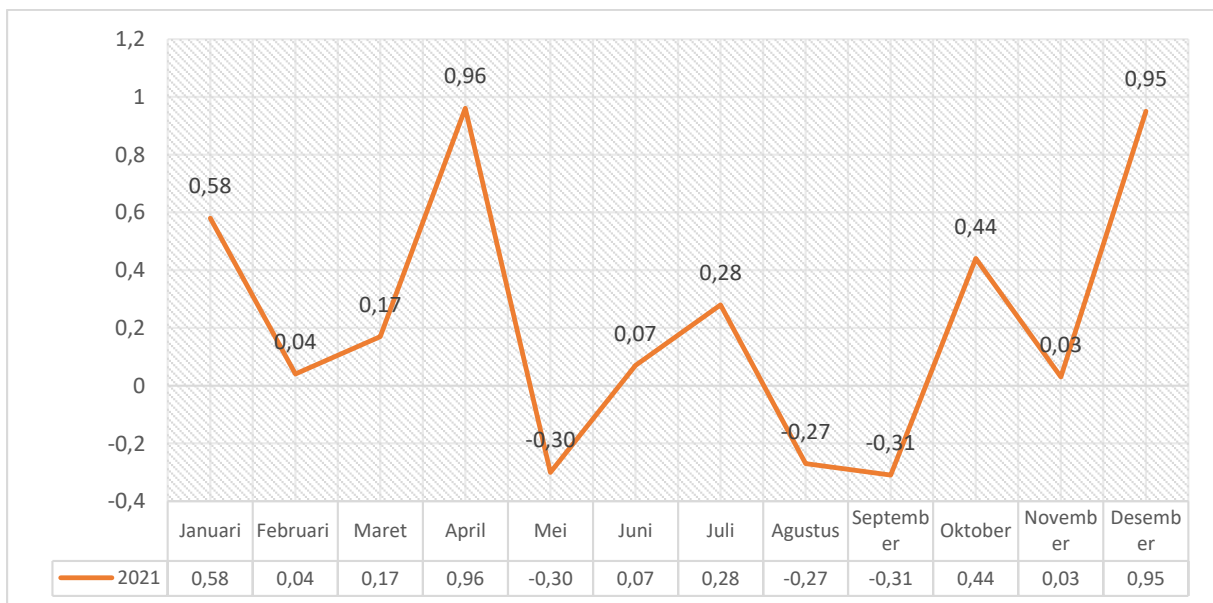
Sumber: BPS Kota Manado

Laju inflasi Kota Manado dari tahun ke tahun berfluktuasi nilainya, karena sangat bergantung pada kondisi perekonomian, baik nasional maupun global. Tahun 2020, Kota Manado mengalami deflasi sebesar -0,18 persen, artinya pada tahun 2020 telah terjadi penurunan harga barang-barang secara umum. Hal tersebut menunjukkan bahwa daya beli atau permintaan mengalami penurunan yang tajam,

adanya pembatasan operasional belanja, serta diikuti suplai yang juga ikut melemah akibat adanya berbagai kebijakan pembatasan sosial. Tetapi di tahun 2021 terjadi kenaikan inflasi pada angka 2,65 persen, lebih tinggi dari inflasi nasional yang sebesar 1,67 persen

Pergerakan inflasi Kota Manado dari tahun ke tahun tidak selaras dengan inflasi nasional sebagaimana terangkum dalam grafik. Rata-rata inflasi Kota Manado cenderung lebih tinggi dibandingkan angka inflasi nasional, sehingga tetap perlu adanya kontrol berkala terhadap komoditas-komoditas penyumbang inflasi di Kota Manado.

Gambar 2.14 Laju Inflasi Bulanan Kota Manado Tahun 2021



Sumber: BPS Kota Manado

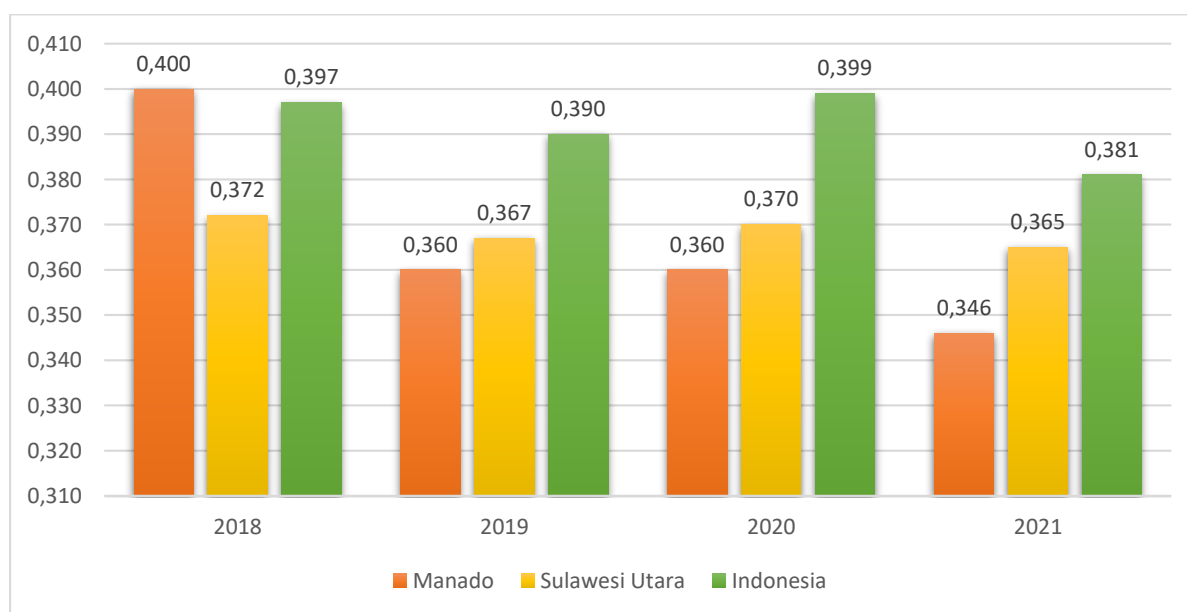
Laju inflasi bulanan tertinggi ada pada bulan April sebesar 0,96 persen dan bulan Desember sebesar 0,95 persen. Sumbangan terbesar pembentuk inflasi di bulan April adalah kelompok makanan, minuman dan tembakau sebesar 3,20 persen, kelompok penyediaan makanan dan minuman/restoran sebesar 0,81 persen, kelompok pakaian dan alas kaki sebesar 0,14 persen dan kelompok perawatan pribadi dan jasa lainnya sebesar 0,04 persen. Sedangkan inflasi bulan Desember dikontribusi oleh kelompok pengeluaran makanan, minuman dan tembakau sebesar 2,90 persen, kelompok transportasi sebesar 0,92 persen dan kelompok rekreasi, olahraga dan budaya sebesar 0,07 persen. Berdasarkan kelompok pembentuknya, capaian inflasi Kota Manado tahun 2021 paling banyak dikontribusi oleh inflasi kelompok barang *volatile food* (bahan makanan). Pergerakan inflasi yang fluktuatif perlu dikendalikan untuk meningkatkan dan menjaga daya

beli masyarakat tetap stabil melalui upaya-upaya yang dapat menjaga stabilitas harga khususnya bahan pokok, mengingat Kota Manado bukan produsen melainkan pasar.

5. Indeks Gini

Indeks Gini adalah salah satu ukuran yang digunakan untuk mengukur tingkat ketimpangan pendapatan secara menyeluruh dalam suatu daerah. Ukuran kesenjangan koefisien gini berada pada besaran 0 - 1 ($0 < \text{Koefisien Gini} < 1$). Nilai $0,00 < G < 0,35$ pada Indeks Gini menunjukkan tingkat pemerataan tinggi/ketimpangan rendah; $0,35 < G < 0,50$ menunjukkan tingkat pemerataan/ketimpangan sedang; dan $G > 0,50$ menunjukkan pemerataan rendah/ketimpangan tinggi.

Gambar 2.15 Indeks Gini Kota Manado, Provinsi Sulawesi Utara dan Nasional Tahun 2018-2021



Sumber: BPS Kota Manado

Perkembangan Indeks Gini Kota Manado tahun 2018 sempat mencapai angka 0,400, kemudian menurun di tahun 2019 menjadi 0,360 dan masih bertahan di angka yang sama di tahun 2020, kemudian menurun lagi di tahun 2021 menjadi sebesar 0,346, dan berada dibawah Indeks Gini provinsi dan nasional. Hal tersebut menunjukkan pada tahun 2019-2021, terjadi penurunan ketimpangan pendapatan dalam struktur masyarakat Kota Manado. Besaran indeks gini sebesar 0,346

menunjukkan tingkat pemerataan pendapatan dan kekayaan masyarakat Kota Manado termasuk kategori tinggi atau tingkat ketimpangannya rendah.

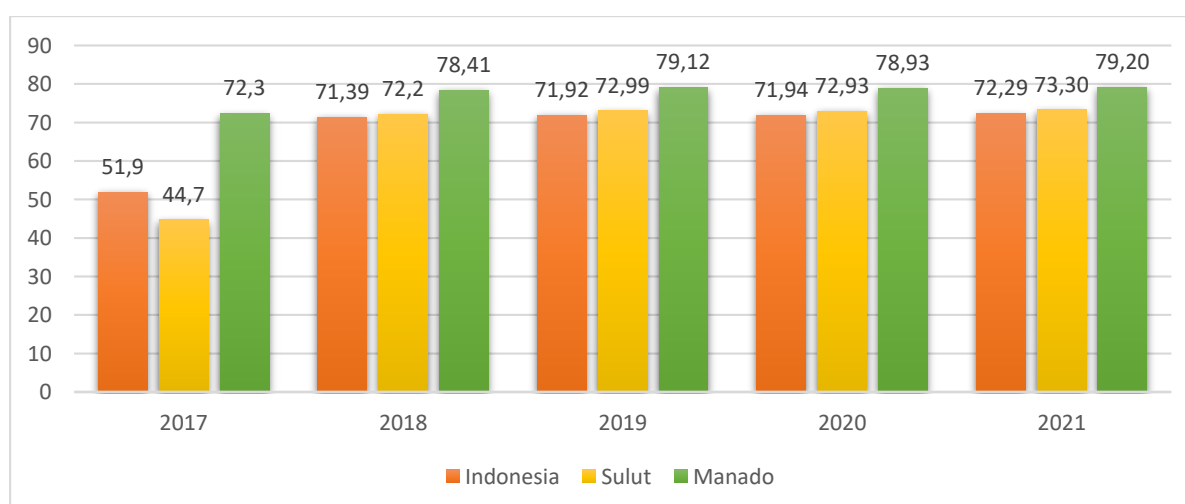
2.1.2.2 Fokus Kesejahteraan Sosial

Pembangunan kesejahteraan sosial merupakan segenap strategi dan aktifitas yang dilakukan oleh pemerintah untuk meningkatkan kualitas kehidupan manusia melalui kebijakan dan program yang bermitra pelayanan sosial antara lain pendidikan, kesehatan dan pemenuhan kebutuhan dasar lainnya.

a. Indeks Pembangunan Manusia

Indeks Pembangunan Manusia merupakan indikator penting untuk mengukur keberhasilan dalam upaya membangun kualitas hidup manusia. IPM menjelaskan bagaimana penduduk dapat mengakses hasil pembangunan dalam memperoleh pendapatan, kesehatan, pendidikan. IPM dibentuk oleh tiga dimensi dasar, yaitu umur panjang dan hidup sehat (*a long and healthy life*), pengetahuan (*knowledge*) dan standar hidup layak (*decent standard of living*) melalui pengukuran daya beli atau pengeluaran per kapita. Dengan pengukuran IPM ini, setidaknya ada 3 manfaat yang diperoleh, diantaranya adalah: 1) IPM merupakan indikator penting untuk mengukur keberhasilan dalam upaya membangun kualitas hidup manusia (masyarakat/penduduk); 2) IPM dapat menentukan peringkat atau level pembangunan suatu wilayah/negara; dan 3) IPM juga dapat digunakan sebagai salah satu alokator penentuan Dana Alokasi Umum (DAU).

Gambar 2.16 IPM Kota Manado, Provinsi Sulawesi Utara dan Nasional Tahun 2017-2021



Sumber: BPS Kota Manado

Secara umum, pembangunan manusia di Kota Manado telah meningkat 6,9 poin yaitu dari 72,3 pada tahun 2017 menjadi 79,20 pada tahun 2021, dengan rata-

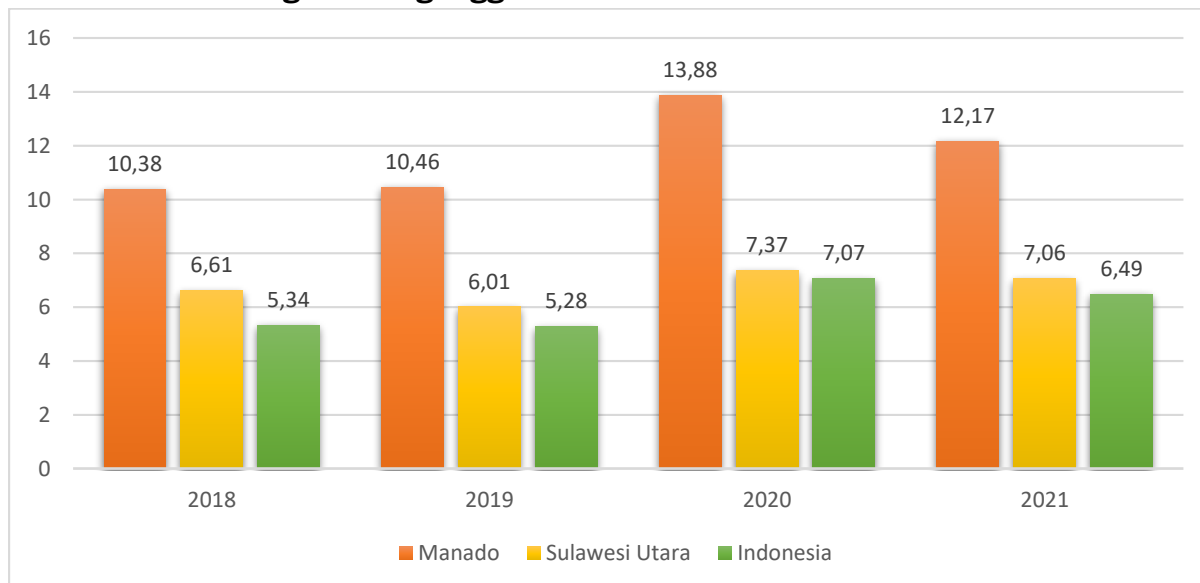
rata pertumbuhan sebesar 0,09 persen per tahun. Selama periode 2017-2021, IPM Kota Manado masih diatas IPM provinsi sebesar 73,30 dan nasional yang sebesar 72,29. Hal ini menunjukkan bahwa dalam dalam bidang kesehatan, pendidikan dan ekonomi, Kota Manado mengalami peningkatan. Standar hidup layak dapat diukur melalui pengukuran daya beli atau rata-rata pengeluaran per kapita masyarakat di kota Manado. Pada tahun 2021, rata-rata pengeluaran per kapita masyarakat di Kota Manado mencapai Rp.1.505.433 per bulan atau sebesar Rp.18.065.196 per tahun. Peningkatan pembangunan manusia di Kota Manado harus lebih ditingkatkan agar bisa masuk dalam kategori Sangat Tinggi dengan angka capaian ≥ 80 . Peningkatan perbaikan derajat kesehatan masyarakat, peningkatan kualitas pendidikan masyarakat, serta peningkatan daya beli masyarakat harus mendapat perhatian lebih dari pemerintah.

b. Kesempatan Kerja

Kesempatan kerja adalah jumlah lapangan kerja yang tersedia bagi para angkatan kerja yang mencari pekerjaan sesuai dengan keterampilan dan keahlian. Terbukanya kesempatan kerja merupakan salah satu indikator terjadinya pembangunan ekonomi. Jika ketersediaan kesempatan kerja tidak seimbang dengan peningkatan penduduk usia kerja maka akan menimbulkan permasalahan yang disebut pengangguran.

1) Tingkat Pengangguran Terbuka (TPT)

Indikator utama yang digunakan untuk mengukur angka pengangguran dalam angkatan kerja yaitu Tingkat Pengangguran Terbuka. Tingkat Pengangguran Terbuka (TPT) merupakan persentase jumlah pengangguran terhadap jumlah angkatan kerja. Semakin tinggi tingkat pengangguran terbuka, maka akan dapat diindikasikan bahwa kesempatan kerja yang ada semakin sempit.

Gambar 2.17 Tingkat Pengangguran Terbuka Kota Manado Tahun 2018-2021

Sumber: BPS Kota Manado

TPT Kota Manado dari tahun 2018 - 2020 mengalami kenaikan, dan akhirnya kembali menurun pada tahun 2021 menjadi sebesar 12,17 persen. Secara umum TPT Kota Manado lebih tinggi jika dibandingkan TPT di Provinsi Sulawesi Utara yang sebesar 7,06 persen dan TPT nasional sebesar 6,49 persen, yang artinya banyak angkatan kerja di Kota Manado yang tidak terserap di pasar kerja. Hal tersebut disebabkan karena laju pertumbuhan ekonomi Kota Manado yang lebih tinggi dari kabupaten/kota lainnya, menjadikan Kota Manado diminati warga daerah lain untuk datang tinggal dan mencari pekerjaan dengan keterampilan dan pendidikan yang kurang memadai.

2) Tingkat Partisipasi Angkatan Kerja (TPAK)

Tingkat Partisipasi Angkatan Kerja (TPAK) Kota Manado rentang waktu 2017-2019 terus mengalami peningkatan, tetapi kemudian menurun di tahun 2020. Kondisi ketenagakerjaan Kota Manado pada tahun 2021 kembali menunjukkan adanya peningkatan dibandingkan dengan kondisi pada tahun 2020. Jumlah pengangguran terbuka setelah empat tahun sebelumnya terus mengalami peningkatan (2017-2020), di tahun 2021 menurun menjadi 24.489 jiwa. Pada tahun 2017 TPAK Kota Manado sebesar 59,03 persen kemudian mengalami peningkatan hingga tahun 2019 menjadi sebesar 62,68 persen, tetapi kemudian mengalami penurunan di tahun 2020 menjadi 58,63 persen, dan mengalami peningkatan kembali di tahun 2021 menjadi 59,08 persen atau

dengan kata lain, dari 100 orang penduduk berusia 15 tahun ke atas, sebanyak 59 orang diantaranya memasuki pasar lapangan kerja di tahun 2021.

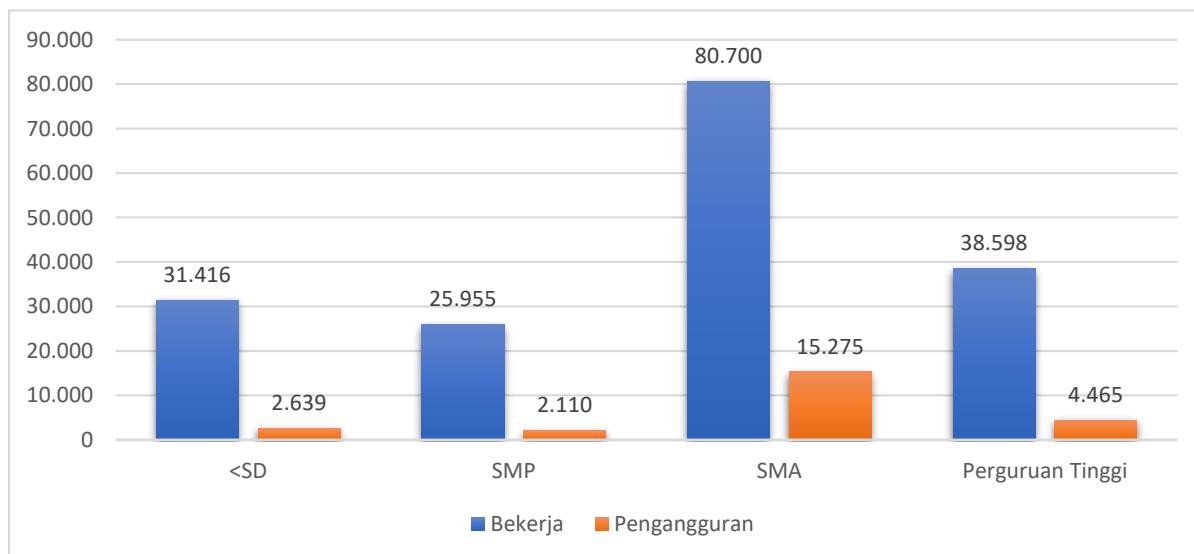
Tabel 2.17. Tingkat Partisipasi Angkatan Kerja dan Tingkat Pengangguran Terbuka Kota Manado 2017-2021 (ribu orang)

No	Uraian	Tahun				
		2017	2018	2019	2020	2021
1.	Angkatan Kerja	194.713	197.749	209.686	198.734	201.158
1.1	Bekerja	176.510	177.225	187.758	171.155	176.669
1.2	Menganggur	18.203	20.524	21.928	27.579	24.489
2.	Bukan Angkatan Kerja	135.152	134.335	124.869	140.251	139.326
3.	Penduduk Usia 15 tahun ke atas	329.865	332.084	334.555	338.985	340.484
4.	TPAK	59,03	59,55	62,68	58,63	59,08
5.	TPT	9,35	10,38	10,46	13,88	12,17
6.	Rasio penduduk bekerja	90,65	89,62	89,54	86,12	87,82

Sumber : BPS Kota Manado

Rasio angkatan kerja yang bekerja di Kota Manado sejak tahun 2017 hingga tahun 2020 memiliki tren menurun. Namun pada tahun 2021 terjadi kenaikan rasio penduduk dari angkatan kerja yang bekerja. Data tenaga kerja menunjukkan bahwa pada tahun 2017 sebesar 90,65 persen dari angkatan kerja yang ada memperoleh pekerjaan, atau dengan kata lain terdapat 9,35 persen angkatan kerja yang tidak memperoleh pekerjaan atau menganggur. Pada tahun 2018 persentase angkatan kerja yang memperoleh pekerjaan turun menjadi sebesar 89,62 persen dari angkatan kerja yang ada memperoleh pekerjaan atau sebesar 10,38 persen angkatan kerja yang tidak memperoleh pekerjaan. Angkatan kerja yang memperoleh pekerjaan di Kota Manado pada tahun 2019 sebesar 89,54 persen, sedangkan angkatan kerja yang tidak memperoleh pekerjaan atau menganggur sebanyak 10,46 persen. Sampai dengan tahun 2020, jumlah angkatan kerja yang memperoleh pekerjaan masih menurun pada level 86,12 persen, dengan jumlah angkatan kerja yang menganggur sebesar 13,88 persen. Namun, pada tahun 2021, rasio angkatan kerja yang bekerja mengalami kenaikan seiring dengan peningkatan pertumbuhan ekonomi pada tahun 2021 yaitu pada level 87,82 persen, dengan angkatan kerja yang menganggur sebesar 12,17 persen.

Gambar 2.18 Penduduk Berumur 15 Tahun ke Atas Menurut Pendidikan Tertinggi yang Ditamatkan Tahun 2021



Sumber : BPS Kota Manado

Penyumbang terbesar angka pengangguran di tahun 2021 yaitu dari pendidikan SMA sebanyak 15.275 jiwa, kemudian dari perguruan tinggi sebanyak 4.465, pendidikan SD 2.639 dan pendidikan SMP 2.110 jiwa.

Tabel 2.18. Status Pekerjaan Utama di Kota Manado 2021 (ribu orang)

Status Pekerjaan Utama	Laki-laki	Perempuan	Jumlah
Berusaha sendiri	38.160	16.241	54.401
Berusaha dibantu buruh tidak tetap/buruh tidak dibayar	4.576	2.916	7.492
Berusaha dibantu buruh tetap/buruh dibayar	2.138	981	3.119
Buruh/Karyawan/Pegawai	57.134	31.685	88.819
Pekerja Bebas	10.559	1.581	12.140
Pekerja keluarga/tak dibayar	3.299	7.399	10.698
Jumlah	115.866	60.803	176.669

Sumber : BPS Kota Manado

Banyaknya penduduk umur 15 tahun ke atas dengan jenis kelamin laki-laki yang terbanyak adalah yang berstatus pekerjaan buruh/karyawan/pegawai yaitu sebanyak 57.134 orang, dan yang berjenis kelamin perempuan terbanyak juga yang berstatus pekerjaan buruh/karyawan dengan jumlah 31.685 jiwa.

c. Indeks Pembangunan Gender

Indeks Pembangunan Gender (IPG) adalah indikator yang menggambarkan perbandingan capaian antara Indeks Pembangunan Manusia (IPM) Perempuan dengan IPM Laki-laki. IPG dapat digunakan untuk mengetahui kesenjangan pembangunan manusia antara laki-laki dan perempuan. Angka 100 adalah standar untuk menginterpretasikan angka IPG, karena nilai 100 menggambarkan rasio perbandingan yang paling sempurna. Semakin kecil jarak angka IPG dengan nilai 100, maka semakin setara pembangunan antara perempuan dengan laki-laki. Namun semakin besar jarak angka IPG dengan nilai 100, maka semakin besar perbedaan capaian pembangunan antara perempuan dan laki-laki.

Tabel 2.19 Perkembangan Indeks Pembangunan Gender Kota Manado Tahun 2017 -2021

Uraian	2017	2018	2019	2020	2021
INDEKS PEMBANGUNAN GENDER	95,96	96,07	96,28	96,23	96,41

Sumber : Pembangunan Manusia Berbasis Gender

IPG Kota Manado dua tahun terakhir (tahun 2020 – 2021) menunjukkan trend positif. Tahun 2020 nilai IPG Kota Manado berada pada angka 96,23 dan meningkat diangka 96,41 di tahun 2021. Hal tersebut menandakan bahwa telah terdapat perbaikan kesetaraan gender dalam pembangunan manusia di Kota Manado.

d. Indeks Pemberdayaan Gender

Indeks Pemberdayaan Gender (*Gender Empowerment Index*) atau IDG adalah salah satu indikator yang digunakan untuk mengukur terlaksananya keadilan dan kesetaraan gender berdasarkan partisipasi politik dan pengambilan keputusan yang dilihat dari proporsi laki-laki dan perempuan dalam parlemen, partisipasi ekonomi dan pengambilan keputusan yang dilihat dari dua indikator yaitu proporsi laki-laki dan perempuan sebagai legislator, pejabat senior dan manager serta presentase laki-laki dalam posisi profesional dan teknis dan sumber ekonomi yang diukur dengan perkiraan pendapatan laki-laki dan perempuan. Dimana diharapkan tujuan dalam peningkatan kesetaraan dan keadilan dalam kedudukan, peranan dan tanggung jawab laki-laki dan perempuan sebagai insan dan sumber daya pembangunan dan meningkatkan peran dan kemandirian suatu lembaga yang menangani pemberdayaan perempuan.

Tabel 2.20 Perkembangan Indeks Pemberdayaan Gender Kota Manado Tahun 2017 -2021

Uraian	2017	2018	2019	2020
INDEKS PEMBERDAYAAN GENDER	81,00	83,18	83,96	84,67

Sumber : *Pembangunan Manusia Berbasis Gender*

Capaian IDG diempat tahun terakhir (2017 - 2020) menunjukkan kenaikan yaitu dari 81,00 di tahun 2017, naik menjadi 84,67 di tahun 2020. Hal tersebut menunjukkan terjadi peningkatan peran perempuan dalam pengambilan keputusan politik di lembaga legislatif, eksekutif maupun yudikatif.

2.1.3 Aspek Pelayanan Umum

Kinerja Pemerintah Daerah Kota Manado dalam melaksanakan pembangunan pada masing-masing urusan terdiri dari fokus layanan urusan wajib dan fokus layanan urusan pilihan. Pelayanan publik atau pelayanan umum merupakan segala bentuk jasa pelayanan, baik dalam bentuk barang publik maupun jasa publik yang menjadi tanggung jawab Pemerintah Daerah Kota Manado dalam upaya pemenuhan kebutuhan masyarakat sesuai dengan ketentuan perundang-undangan. Urusan pelayanan umum mencakup: 1) Indikator Kinerja Daerah, yang mengukur keberhasilan penyelenggaraan pemerintah daerah, pencapaian 17 indikator Tujuan Pembangunan Berkelanjutan (TPB); dan 2) Indikator Standar Pelayanan Minimal (SPM).

2.1.3.1 Fokus Layanan Urusan Wajib Pelayanan Dasar

a. Urusan Pendidikan

Keberhasilan pembangunan Kota Manado ditentukan oleh sumber daya manusia yang berkualitas. Pendidikan merupakan salah satu cara meningkatkan kualitas SDM tersebut. Oleh karena itu peningkatan mutu pendidikan harus terus diupayakan. Penyelenggaraan pendidikan harus terjangkau dari sisi aksesibilitas, pembiayaan dan kualitas.

Kinerja urusan pendidikan Kota Manado, dilihat dari APM dan APK SD/MI mengalami peningkatan di tahun 2020 yaitu sebesar 90,50 persen dan 102,82 persen. Angka partisipasi sekolah untuk umur 7-12 tahun sebesar 99,58 persen. Perkembangan rasio guru murid selama kurun waktu 2017-2021 mengalami penurunan tiap tahunnya, yaitu pada tahun 2017-2018 sebesar 1:18, artinya bahwa setiap guru mengajar sekitar 18 murid. Sedangkan di tahun 2021, rasio guru murid

menjadi 1:14, dimana setiap guru mengajar sekitar 14 murid. Idealnya, rasio minimal jumlah peserta didik terhadap guru untuk jenjang pendidikan dasar yaitu 20:1. Sedangkan APM SMP/MTs tahun 2020 sebesar 78,9 persen, dan APK diangka 99,52 persen, dengan jumlah angka partisipasi sekolah sebesar 98,93. Untuk rasio guru terhadap murid di tahun 2021 yaitu 1:13. Ideal rasio minimal jumlah peserta didik terhadap guru untuk jenjang pendidikan menengah yaitu 20:1.

Tabel 2.21 Kinerja Daerah Urusan Pendidikan Tahun 2017-2021

No	Indikator Kinerja Daerah	Realisasi Capaian				
		2017	2018	2019	2020	2021
1.1	Pendidikan Dasar: Rasio guru terhadap murid	1:18	1:18	1:16	1:15	1:14
1.2	Pendidikan Menengah					
a.	Rasio guru terhadap murid	1:17	1:17	1:17	1:16	1:13
b.	Penduduk yang berusia > 15 tahun melek huruf (tidak buta aksara) (%)	N/A	99,93	99,95	99,96	99,94
1.3	PAUD Jumlah siswa pada jenjang TK/RA	N/A	N/A	7.194	6.474	6.260
1.4	Angka Partisipasi Sekolah					
a.	APS 7-12	99,62	99,49	99,49	99,58	N/A
b.	APS 13-15	99,51	100	99,38	98,93	N/A
1.5	Persentase penduduk usia 25 tahun ke atas yang berijazah D4/S1	N/A	N/A	N/A	N/A	12,8

Sumber : Dinas Pendidikan Kota Manado

Adapun capaian indikator Standar Pelayanan Minimum pada Urusan Pendidikan tahun 2020 dan 2021 sebagai berikut:

Tabel 2.22 Pencapaian Indikator SPM Urusan Pendidikan Tahun 2020-2021

No	Penghitungan Capaian Indikator SPM	Realisasi Tahun 2020	Realisasi Tahun 2021
1	Jumlah Warga Negara Usia 5-6 Tahun yang berpartisipasi dalam pendidikan PAUD: $\frac{\text{Jml Peserta Didik Usia 5 – 6 Tahun}}{\text{Jml Penduduk Usia 5 – 6 Tahun}} \times 100\%$	100%	44,55%
2	Jumlah Warga Negara Usia 7-15 Tahun yang berpartisipasi dalam pendidikan dasar (SD/MI, SMP/MTs): $\frac{\text{Jml Peserta Didik Usia 7 – 15 Tahun}}{\text{Jml Penduduk Usia 7 – 15 Tahun}} \times 100\%$	100%	92,40%
3	Jumlah Warga Negara Usia 7-18 Tahun yang belum menyelesaikan pendidikan dasar dan atau menengah yang berpartisipasi dalam pendidikan kesetaraan $\frac{\text{Jml Peserta Didik Kesetaraan 7 – 18 Tahun}}{\text{Jml Penduduk Usia 7 – 18 Tahun yang blm menyelesaikan Pend Dasar dan atau Menengah}} \times 100\%$	100%	71,73%

Untuk indikator SPM bidang pendidikan dari capaian di tahun 2020, terlihat bahwa semua anak siswa pendidikan PAUD, pendidikan dasar, dan pendidikan kesetaraan sudah terlayani. Sedangkan di tahun 2021 masih terdapat 55,45 persen anak siswa pendidikan PAUD yang belum terlayani, 7,6 persen anak pendidikan dasar yang belum terlayani, dan 28,27 persen pendidikan kesetaraan yang belum terlayani.

b. Kesehatan

Kualitas SDM salah satunya dipengaruhi oleh derajat kesehatan masyarakat. Derajat kesehatan masyarakat salah satunya ditandai dengan meningkatnya Angka Harapan Hidup (AHH) dan perilaku masyarakat untuk berperilaku hidup bersih dan sehat (PHBS) serta penyediaan fasilitas kesehatan yang berkualitas dan mudah diakses oleh masyarakat.

Pada tahun 2021, Kota Manado memiliki 16 Puskesmas induk dan puskesmas pembantu sebanyak 48 puskesmas berdasarkan data di tahun 2020. Jika ditinjau dari skala wilayah Kota Manado dengan data jumlah penduduk berdasarkan data Dinas Catatan Sipil tahun 2021 berjumlah 485.720 jiwa, maka 1 Puskesmas kurang lebih melayani 30.357 jiwa. Apabila dibandingkan dengan standar nasional bahwa 1 Puskesmas melayani 30.000 jiwa, maka pada saat ini sarana kesehatan dasar di Kota Manado sudah mencukupi.

Tabel 2.23. Jumlah Puskesmas per-Satuan Penduduk per Kecamatan Tahun 2021

Kecamatan	Jumlah Penduduk Tahun 2021	Kebutuhan Puskesmas	Puskesmas yang sudah ada	Kebutuhan Tambahan Puskesmas
Malalayang	66.596	2	2	-
Sario	23.444	1	1	-
Wanea	64.007	2	2	-
Wenang	35.583	1	1	-
Tikala	32.632	1	1	-
Paal Dua	46.441	1	1	-
Mapanget	66.167	2	2	-
Singkil	56.058	2	2	-
Tuminting	59.499	2	1	1

Bunaken	28.124	1	2	-
Bunaken Kepulauan	7.169	1	1	-
Manado	485.720	16	16	1

Sumber : Analisis berdasarkan rasio puskesmas

Kebutuhan Puskesmas di Kota Manado dengan menggunakan rasio Puskesmas per 30.000 penduduk, menunjukkan bahwa Kecamatan Tuminting dengan jumlah penduduk 53.869 jiwa dan saat ini hanya memiliki 1 puskesmas, membutuhkan satu Puskesmas tambahan untuk memenuhi kebutuhan terhadap pelayanan kesehatan dasar

Tabel 2.24. Status Akreditasi Puskesmas Tahun 2020 di Kota Manado

No.	Nama Puskesmas	Status	Kecamatan
1.	Puskesmas Bailang	Dasar	Bunaken
2.	Puskesmas Bunaken	Madya	Bunaken Kepulauan
3.	Puskesmas Tongkaina	Dasar	Bunaken
4.	Puskesmas Bahu	Madya	Malalayang
5.	Puskesmas Minanga	Dasar	Malalayang
6.	Puskesmas Bengkol	Madya	Mapanget
7.	Puskesmas Paniki Bawah	Dasar	Mapanget
8.	Puskesmas Ranomuut	Dasar	Paal Dua
9.	Puskesmas Sario	Dasar	Sario
10.	Puskesmas Kombos	Madya	Singkil
11.	Puskesmas Wawonasa	Madya	Singkil
12.	Puskesmas Tikala Baru	Dasar	Tikala
13.	Puskesmas Tuminting	Madya	Tuminting
14.	Puskesmas Ranotana Weru	Madya	Wanea
15.	Puskesmas Teling Atas	Madya	Wanea
16.	Puskesmas Wenang	Madya	Wenang

Sumber : Dinas Kesehatan Kota Manado

Untuk data status akreditasi Puskesmas di Kota Manado tahun 2020 menunjukkan bahwa belum ada satupun Puskesmas di Kota Manado sampai dengan tahun ini yang memiliki status akreditasi Utama. Dari 16 Puskesmas yang ada, hanya berstatus Madya untuk 8 (delapan) Puskesmas, dan 8 (delapan) Puskesmas lainnya bersatatus Dasar.

Berikut kinerja urusan kesehatan selama periode 2017-2021:

Tabel 2.25 Kinerja Daerah Urusan Kesehatan Tahun 2017-2021

No	Indikator Kinerja Daerah	Realisasi Capaian				
		2017	2018	2019	2020	2021
1	Rasio posyandu per 1000 balita	9,3	10,1	10,4	10,5	13,8
2	Rasio Rumah Sakit per 1000 penduduk	N/A	N/A	0,035	0,035	0,037
3	Prevalensi balita gizi buruk (%)	0,003	0,01	0,01	0,01	0%
4	Prevalensi balita gizi kurang (%)	1,16	0,93	0,65	0,57	1%
5	Prevalensi TBC per 100.000 orang	402	313	570	290	368,2

Sumber : Dinas Kesehatan Kota Manado

Adapun capaian indikator Standar Pelayanan Minimum pada Urusan kesehatan tahun 2020 dan 2021 sebagai berikut:

Tabel 2.26 Pencapaian Indikator SPM Urusan Kesehatan Tahun 2020-2021

No	Penghitungan Capaian Indikator SPM	Realisasi Tahun 2020	Realisasi Tahun 2021
1	Pelayanan kesehatan ibu hamil: $\frac{\text{Jml bumil yg dilayani sesuai standar}}{\text{Jml sasaran ibu hamil}} \times 100\%$	91,49%	96,4%
2	Pelayanan kesehatan ibu bersalin: $\frac{\text{Jml ibu bersalin yg dilayani sesuai standar}}{\text{Jml sasaran ibu hamil}} \times 100\%$	92,91%	93,34%
3	Pelayanan kesehatan bayi baru lahir $\frac{\text{Jml BBL yg dilayani sesuai standar (KN1)}}{\text{Jml bayi baru lahir (kelahiran hidup)}} \times 100\%$	86,06%	98%
4	Pelayanan kesehatan balita $\frac{\text{Jml balita yg dilayani sesuai standar}}{\text{Jml balita di wilayah kerja}} \times 100\%$	103,70%	94,64%
5	Pelayanan kesehatan pada usia pendidikan dasar $\frac{\text{Jml anak usia Dikdas yg dilayani sesuai standar}}{\text{Jml semua anak usia pendidikan dasar}} \times 100\%$	5,09%	14,92%
6	Pelayanan kesehatan pada usia produktif $\frac{\text{Usia pengunjung 15 – 59 tahun}}{\text{Jml warga negara usia 15 – 59 tahun ke atas}} \times 100\%$	62,84%	96,37%
7	Pelayanan kesehatan pada usia lanjut $\frac{\text{Usia pengunjung > 60 tahun}}{\text{Jml warga negara usia 60 tahun ke atas}} \times 100\%$	92,30%	51,1%

8	Pelayanan kesehatan penderita hipertensi $\frac{\text{Jml penderita hipertensi} > 15 \text{ tahun}}{\text{Jml estimasi penderita hipertensi usia} > 15 \text{ tahun}} \times 100\%$	98,84%	100%
9	Pelayanan kesehatan penderita Diabetes Melitus (DM) $\frac{\text{Jml penderita DM} > 15 \text{ tahun}}{\text{Jml estimasi penderita DM usia} > 15 \text{ tahun}} \times 100\%$	141,91%	100%
10	Pelayanan Kesehatan Orang dengan Gangguan Jiwa (ODGJ) $\frac{\text{Jml ODGJ berat di wil kerja kab/kota}}{\text{Jml ODGJ Berat berdsr proyeksi wil kerja kota}} \times 100\%$	100%	100%
11	Pelayanan Kesehatan Orang dengan Tuberkulosis (TB) $\frac{\text{jml orang terduga TBC yg dilak pemriksa}}{\text{Jml orang yg terduga TBC kurun waktu 1 th}} \times 100\%$	91,71%	74,21%
12	Pelayanan Kesehatan Orang dengan Risiko Terinfeksi HIV $= \frac{\text{jml orang dgn resiko terinfeksi HIV yg mendpt pelynan sesuai standar}}{\text{Jml orang dgn resiko terinfeksi HIV di Kab/Kota}} \times 100\%$	90,86%	96,99%

Anak bebas gizi buruk merupakan komitmen bersama yang tertuang dalam tujuan pembangunan berkelanjutan (SDG's) dimana pentingnya mengakhiri kelaparan, mencapai ketahanan pangan dan perbaikan gizi. Balita dengan gizi buruk mempunyai dampak jangka pendek dan panjang berupa gangguan tumbuh kembang termasuk kognitif/stunting, kesakitan, risiko penyakit degeneratif di kemudian hari serta kematian. Gizi kurang dan gizi buruk merupakan status kondisi seseorang yang kekurangan nutrisi, atau nutrisinya dibawah rata-rata. Gizi buruk biasanya terjadi pada anak balita dibawah usia 5 tahun. Anak balita usia 12-59 bulan merupakan kelompok umur yang rawan terhadap gangguan kesehatan dan gizi. Anak dengan gizi buruk akan mengalami penurunan daya tahan sehingga rentan terhadap penyakit infeksi.

Tabel 2.27. Balita Gizi Buruk Kota Manado Tahun 2017-2020

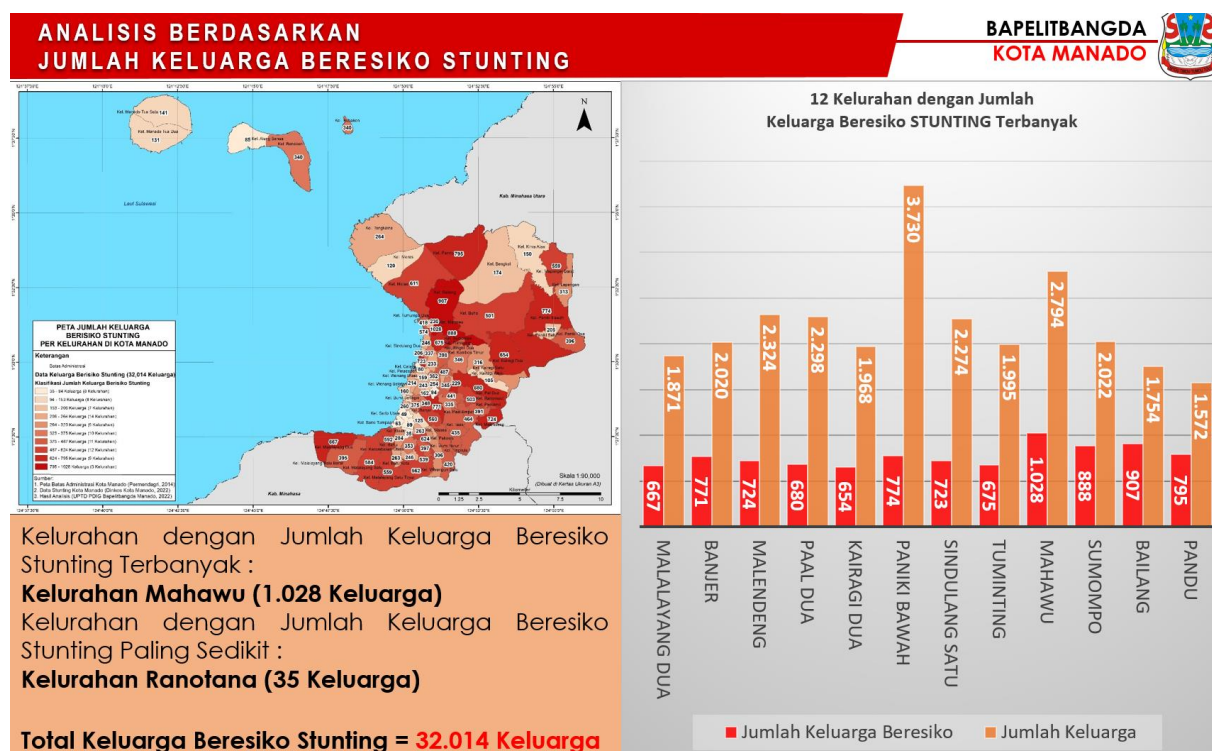
Status Gizi	2017	2018	2019	2020
Jumlah Balita Gizi Buruk	1	3	5	2
Jumlah Balita Gizi Kurang	398	314	216	200
Jumlah Balita	34.238	33.800	33.392	35.254
Angka Balita Gizi Buruk/Kurang per 10.000 balita	117	94	66	57

Sumber : BPS & Dinas Kesehatan Kota Manado

Jumlah kasus balita gizi buruk di Kota Manado terus mengalami penurunan dikurun waktu 2017-2020, yaitu dari 117 balita per 10.000 balita menurun menjadi 57 balita per 10.000 balita di tahun 2020. Artinya bahwa upaya kesehatan untuk meningkatkan status gizi masyarakat dan kemampuan masyarakat dalam pemenuhan pangan yang berkualitas khususnya balita semakin meningkat.

Permasalahan balita gizi buruk dan gizi kurang menjadi penyebab stunting yaitu, status gizi balita yang tercermin dari tinggi badan balita/ anak, yaitu suatu kondisi dimana tinggi badan seseorang jauh lebih pendek dibandingkan tinggi badan orang seusianya. Penyebab utama stunting adalah kekurangan gizi kronis sejak bayi di dalam kandungan, hingga masa awal anak lahir, yang biasanya tampak setelah anak berusia 2 tahun.

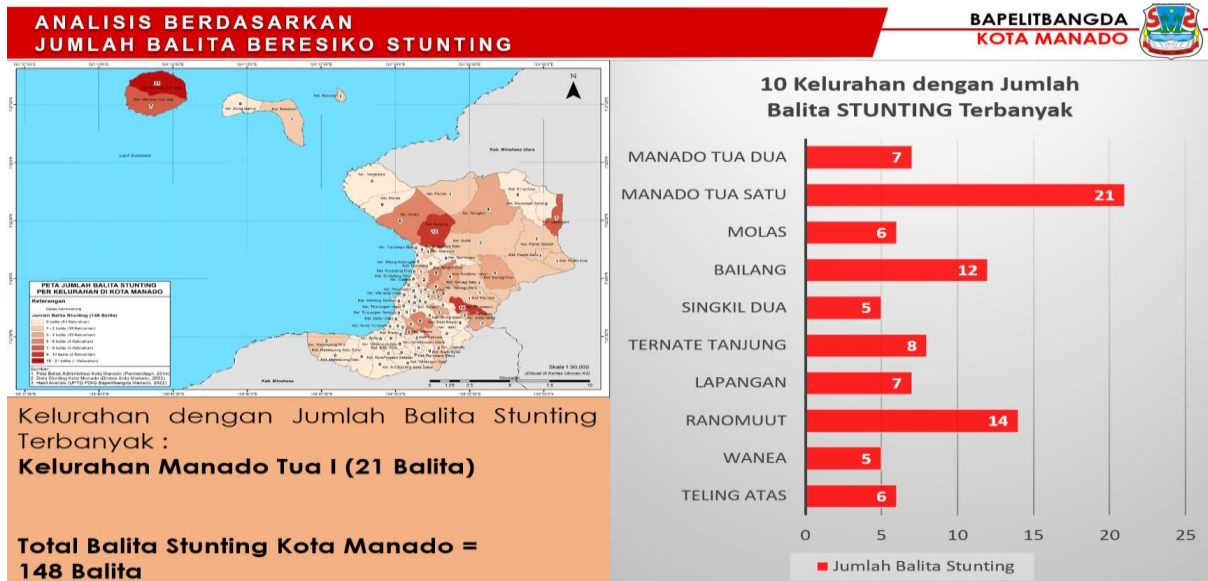
Gambar 2.19 Jumlah Keluarga Beresiko Stunting Skala Kelurahan Kota Manado



Sumber: Bapelitbangda Kota Manado, 2022

Dari total keluarga beresiko stunting sebanyak 32.014 keluarga, kelurahan dengan jumlah keluarga beresiko stunting terbanyak yaitu Kelurahan Mahawu di Kecamatan Tuminting sebanyak 1.028 keluarga, sedangkan kelurahan dengan jumlah keluarga beresiko stunting paling sedikit yaitu Kelurahan Ranotana sebanyak 35 keluarga.

Gambar 2.20 Jumlah Balita Beresiko Stunting Skala Kelurahan Kota Manado

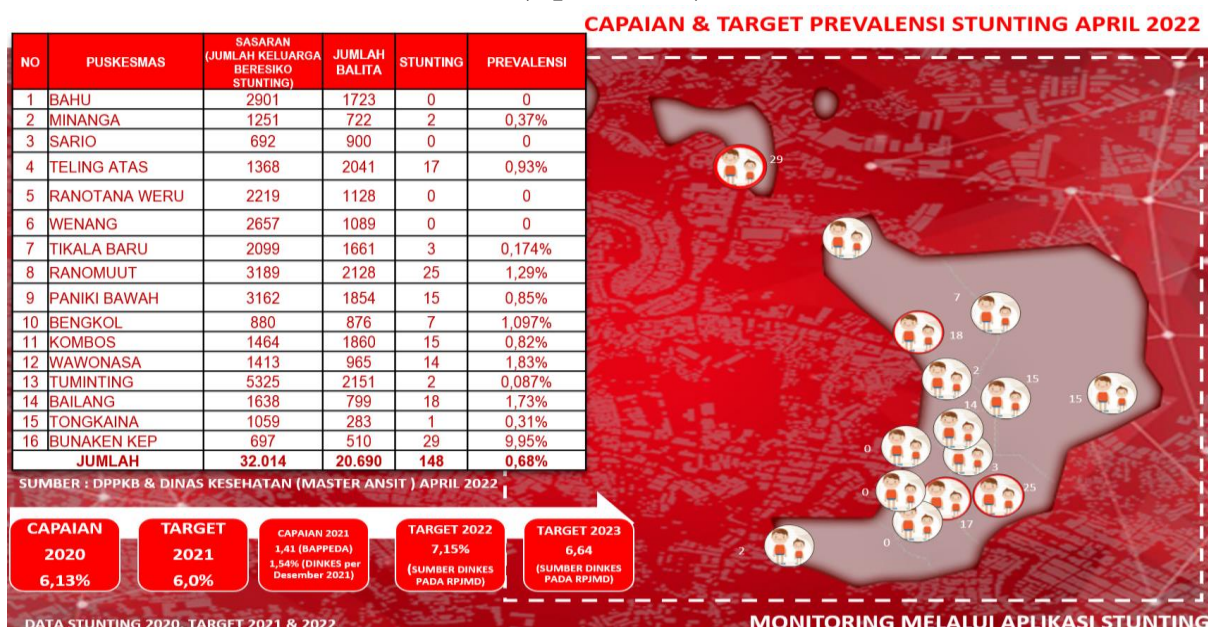


Sumber: Bapelitbangda Kota Manado, 2022

Sedangkan untuk kelurahan dengan jumlah balita stunting terbanyak ada di Kelurahan Manado Tua Satu, Kecamatan Bunaken Kepulauan dengan jumlah 21 balita, dari total 148 balita stunting di Kota Manado.

Berikut data capaian dan target prevalensi stunting bulan April tahun 2022 di Kota Manado.

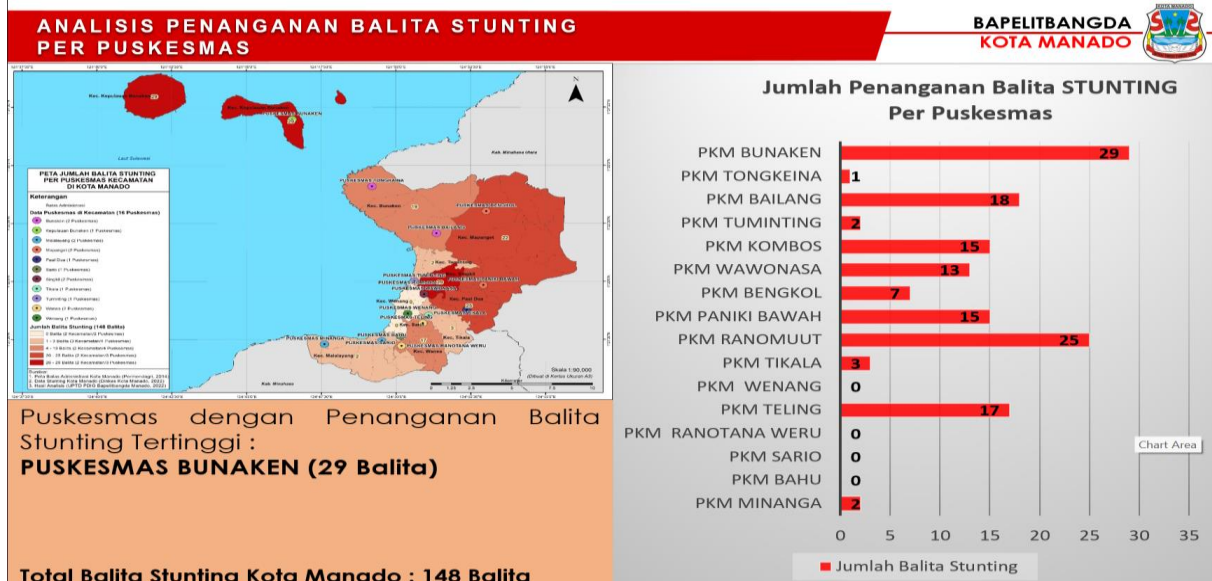
Gambar 2.21 Capaian dan Target Prevalensi Stunting Kota Manado (April 2022)



Sumber: Bapelitbangda Kota Manado, 2022

Berdasarkan peta monitoring aplikasi stunting capaian prevelensi stunting Kota Manado tahun 2020 sebesar 6,13% dan data April 2022 capaian prevelensi stunting sebesar 0,68%.

Gambar 2.22 Penanganan Balita Stunting per Puskesmas Kota Manado



Sumber: Bapelitbangda Kota Manado, 2022

Dari 148 jumlah balita yang menderita stunting di Kota Manado sesuai data bulan April tahun 2022, Puskesmas dengan penanganan balita stunting tertinggi ditangani di Puskesmas Bunaken Kepulauan sebanyak 29 balita, Puskesmas Ranomuut sebanyak 25 balita, Puskesmas Bailang 18 Balita, Puskesmas Teling Atas 17 Balita, Puskesmas Paniki Bawah dan Kombos sebanyak 15 balita, Puskesmas Wawonasa 14 balita, Puskesmas Bengkol 7 balita, Puskesmas Tikala Baru 3 balita, Puskesmas Tuminting dan Minanga 2 balita, dan Puskesmas Tongkaina sebanyak 1 balita. Prevalensi stunting berada pada angka 0,68 persen.

Sedangkan untuk informasi mengenai data jenis penyakit yang terbanyak di Kota Manado pada tahun 2021, dapat dilihat pada tabel berikut:

Tabel 2.28. Sepuluh Jenis Penyakit Terbanyak di Kota Manado Tahun 2021

No	Jenis Penyakit	Jumlah Kasus	
		2020	2021
1	Hipertensi	27.604	33.191
2	ISPA	21.865	5.126
3	Penyakit Lain Pada Saluran Pernapasan Atas	7.932	2.935
4	Gastritis	7.846	3.931
5	Diabetes Melituss	6.804	8.155
6	Penyakit Pada Sistem Otot dan Jaringan Pengikat	6.871	4.298
7	Penyakit Kulit Alergi	3.421	1.912
8	TB Paru	3.323	1.433
9	Penyakit Kulit Infeksi	2.620	-
10	Penyalit dan Kelainan Susunan Saraf Lainnya	2.399	-
11	Penyakit Jantung	-	1.558
Jumlah		90.685	63.972

Sumber : BPS Kota Manado

Penyakit hipertensi menjadi penyakit dengan kasus terbanyak yaitu 33.191 kasus di tahun 2021, terjadi kenaikan dari tahun 2020 dengan jumlah kasus 27,604. Urutan kedua penyakit dengan kasus terbanyak adalah Diabetes Melituss dengan 8.155 kasus, terjadi juga kenaikan dibandingkan tahun sebelumnya. Perilaku hidup sehat dan bersih masyarakat Kota Manado harus lebih ditingkatkan.

c. Pekerjaan Umum dan Penataan Ruang

Ruang lingkup urusan pekerjaan umum dan penataan ruang mencakup bina marga, cipta karya dan tata ruang, serta sumber daya air. Berikut pelayanan terkait Pekerjaan Umum dan Penataan Ruang.

Tabel 2.29. Kinerja Daerah Urusan Pekerjaan Umum dan Penataan Ruang Tahun 2017-2021

No	Indikator Kinerja Daerah	Realisasi Capaian				
		2017	2018	2019	2020	2021
a.	Pekerjaan Umum					
1	Persentase jalan dalam kondisi baik	60,29%	60,37%	78,02%	81,71%	79,00%
2	Panjang jalan dalam kondisi baik (km)	371,37	371,87	480,62	503,34	486,91
3	Panjang jalan dalam kondisi sedang (km)	125,8	126,3	34,74	13,09	31,17
4	Panjang jalan dalam kondisi rusak (km)	55,06	56,49	49,62	50,78	68,20
5	Panjang jalan dalam kondisi rusak berat (km)	63,78	61,35	51,02	48,80	29,73
6	Persentase rumah tinggal bersanitasi layak	84,60	84,16	88,72	N/A	66,5

Sumber : BPS Kota Manado

Adapun capaian indikator Standar Pelayanan Minimum pada urusan pekerjaan umum dan penataan ruang tahun 2020 dan 2021 sebagai berikut:

Tabel 2.30 Pencapaian Indikator SPM Urusan Pekerjaan Umum dan Penataan Ruang Tahun 2020-2021

No	Penghitungan Capaian Indikator SPM	Realisasi Tahun 2020	Realisasi Tahun 2021
1	Penyediaan Kebutuhan Pokok Air Minum Sehari hari: $\frac{\text{Jml yang dilayani sesuai standar}}{\text{Jml sasaran}} \times 100\%$	30%	92,06%
2	Penyediaan Pelayanan Pengolahan Air Limbah Domestik: $\frac{\text{Jml yang dilayani sesuai standar}}{\text{Jml sasaran}} \times 100\%$	5,68%	53,48%

d. Perumahan Rakyat & Kawasan Permukiman

Pertumbuhan penduduk secara pesat terutama di perkotaan umumnya merupakan akibat dari urbanisasi, sehingga menimbulkan ancaman meluasnya lingkungan hunian. Permasalahan di kawasan perumahan dan permukiman, yaitu masih terdapat kawasan yang kondisi lingkungan, kualitas dan kelayakan bangunan rumah tempat tinggal dan fasilitas sarana prasarananya kurang memadai antara lain kelayakan jalan lingkungan, ketersediaan sanitasi lingkungan (sampah, IPAL Komunal dan MCK) dan sistem drainase lingkungan yang perlu ditingkatkan.

Capaian indikator Standar Pelayanan Minimum pada Urusan Perumahan Rakyat dan Kawasan Permukiman tahun 2020 dan 2021 sebagai berikut:

Tabel 2.31. Pencapaian Indikator SPM Urusan Perumahan Rakyat dan Kawasan Permukiman Tahun 2020-2021

No	Jenis Pelayanan Dasar	Indikator Pencapaian	Realisasi Tahun 2020	Realisasi Tahun 2021
1	Penyediaan & rehabilitasi rumah yg layak huni bagi korban bencana Kab/kota	Jumlah Warga Negara korban bencana yang memperoleh rumah layak huni	0%	19%
2	Fasilitasi Penyediaan rumah yang layak huni Bagi Masyarakat yang terkena Relokasi Program Pemerintah Daerah kabupaten/ kota	Jumlah Warga Negara yang terkena relokasi akibat program Pemerintah Daerah kabupaten/ kota yang memperoleh fasilitasi penyediaan rumah yang layak huni	0%	19%

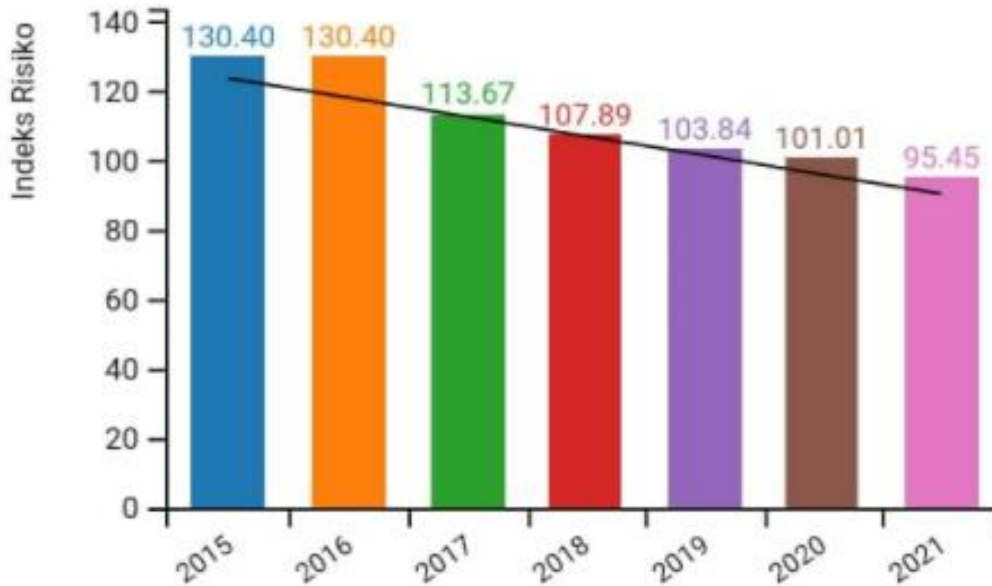
e. Ketenteraman dan Ketertiban Umum serta Perlindungan Masyarakat

Penyelenggaraan urusan pemerintahan daerah yang terkait dengan ketenteraman dan ketertiban umum serta perlindungan masyarakat bertujuan untuk mewujudkan kehidupan masyarakat yang tenteram dan aman. Upaya ketenteraman dan ketertiban umum serta perlindungan masyarakat dilakukan oleh pemerintah Kota Manado melalui penegakan perda, penyelesaian pelanggaran K3, pencegahan dan penanggulangan kebakaran serta upaya-upaya lainnya terkait pencegahan dan penanganan resiko bencana, gangguan ketenteraman dan ketertiban serta peningkatan kesadaran dan kepatuhan warga.

Kota Manado merupakan kota yang rawan bencana sebagai konsekuensi letak wilayah dari sisi geologis dan geografis, yang membuat wilayah Kota Manado rawan akan bencana banjir, tanah longsor, gempa bumi, tsunami, gelombang pasang dan cuaca ekstrim. Karena itu, perlu upaya pengelolaan resiko bencana untuk mengurangi kerugian akibat bencana seminimal mungkin yang didasari dengan pemahaman risiko bencana melalui kajian risiko bencana sebagai informasi dalam

perumusan upaya penanggulangan bencana. Status kebencanaan tersebut dilihat dalam Indeks Risiko Bencana (IRB) yang bertujuan untuk memberikan informasi tingkat risiko bencana suatu wilayah. Berikut adalah tren IRB Kota Manado kurun waktu 2015 – 2021.

Gambar 2.23. Tren Indeks Risiko Bencana Kota Manado Tahun 2015 - 2021



Sumber: IRBI BNPB, 2021

Tren IRB Kota Manado terus mengalami penurunan dari 130,40 di tahun 2015 menjadi 95,45 di tahun 2021. Menurunkan IRB harus terus dilakukan agar mampu menahan, menyerap, beradaptasi dan memulihkan diri dari akibat bencana secara tepat waktu dan efisien, serta mampu menahan guncangan dan tekanan dari ancaman bencana alam maupun ancaman iklim.

Berikut adalah realisasi kinerja urusan ketenteraman, ketertiban umum dan perlindungan masyarakat tahun 2017-2021:

Tabel 2.32. Realisasi Kinerja Urusan Ketenteraman, Ketertiban Umum dan Perlindungan Masyarakat Tahun 2017-2021

No	Indikator Kinerja Daerah	Realisasi Capaian				
		2017	2018	2019	2020	2021
1	Jumlah Kriminalitas	560	678	862	721	1.059
2	Jumlah Kejadian Kebakaran	72	123	364	118	97

Sumber : BPS Kota Manado

Adapun capaian indikator Standar Pelayanan Minimum pada Urusan Ketenteraman, Ketertiban Umum dan Perlindungan Masyarakat tahun 2020 dan 2021 sebagai berikut:

Tabel 2.33. Pencapaian Indikator SPM Urusan Ketentraman, Ketertiban Umum dan Perlindungan Masyarakat Tahun 2020-2021

No	Jenis Pelayanan Dasar	Indikator Pencapaian	Realisasi Tahun 2020	Realisasi Tahun 2021
1	Pelayanan ketentraman dan ketertiban Umum	Jumlah Warga Negara yang memperoleh layanan akibat dari penegakan hukum Perda dan perkara	94%	100%
2	Pelayanan informasi rawan bencana	Jumlah Warga Negara yang memperoleh layanan informasi rawan bencana	0%	100%
3	Pelayanan pencegahan dan kesiapsiagaan terhadap Bencana	Jumlah Warga Negara yang memperoleh layanan pencegahan dan kesiapsiagaan terhadap bencana	0%	100%
4	Pelayanan penyelamatan dan evakuasi korban Bencana	Jumlah Warga Negara yang memperoleh layanan penyelamatan dan evakuasi korban bencana	100%	100%
5	Pelayanan Penyelamatan dan evakuasi korban Kebakaran	Jumlah Warga Negara yang memperoleh layanan penyelamatan dan Evakuasi korban kebakaran	89,92%	86,73%

f. Sosial

Sasaran pelayanan urusan sosial adalah para Penyandang Masalah Kesejahteraan Sosial (PMKS) yang merupakan seseorang, keluarga, atau kelompok masyarakat yang karena suatu hambatan, kesulitan, atau gangguan tidak dapat melaksanakan fungsi sosialnya dan karenanya tidak dapat menjalin hubungan yang serasi dan kreatif dengan lingkungannya sehingga tidak dapat memenuhi kebutuhan hidupnya (jasmani, rohani dan sosial) secara memadai dan wajar. Hambatan, kesulitan, dan gangguan tersebut dapat berupa kemiskinan, keterlantaran, kecacatan, ketunaan sosial, keterbelakangan, atau keterasingan dan kondisi atau perubahan lingkungan (secara mendadak) yang kurang mendukung atau menguntungkan.

Adapun capaian indikator Standar Pelayanan Minimum pada Urusan sosial tahun 2020 dan 2021 sebagai berikut:

Tabel 2.34. Pencapaian Indikator SPM Urusan Sosial Tahun 2020-2021

No	Jenis Pelayanan Dasar	Indikator Pencapaian	Realisasi Tahun 2020	Realisasi Tahun 2021
1	Rehabilitasi sosial dasar penyandang disabilitas telantar diluar panti	Persentase (%) penyandang disabilitas yang memperoleh rehabilitasi sosial diluar panti	100%	0%
2	Rehabilitasi sosial dasar anak telantar di luar panti	Persentase (%) anak telantar yang memperoleh rehabilitasi sosial diluar panti	100%	100%
3	Rehabilitasi sosial dasar lanjut usia terlantar diluar panti	Persentase (%) lanjut usia terlantar yang memperoleh rehabilitasi sosial diluar panti	100%	100%
4	Rehabilitasi sosial dasar tuna sosial khususnya gelandangan dan pengemis di luar panti	Persentase (%) gelandangan dan pengemis yang memperoleh rehabilitasi sosial dasar tuna sosial diluar panti	85%	70,42%
5	Perlindungan dan jaminan sosial pada saat tanggap & paska bencana bagi korban bencana kab/kota	Persentase (%) korban bencana kota yang memperoleh perlindungan dan jaminan sosial	100%	99%

2.1.3.2 Fokus Urusan Wajib Non Pelayanan Dasar

1. Tenaga Kerja

Pencapaian sasaran pembangunan urusan tenaga kerja adalah meningkatnya kualitas tenaga kerja yang akan berdampak pada rendahnya tingkat pengangguran terbuka. Berikut adalah beberapa indikator pada urusan tenaga kerja.

Tabel 2.35. Indikator Kinerja Urusan Tenaga Kerja Tahun 2017-2021

No	Indikator Kinerja Daerah	Realisasi Capaian				
		2017	2018	2019	2020	2021
1	Tingkat Partisipasi Angkatan Kerja (TPAK) (BPS)	59,03	59,55	62,68	58,63	59,08
2	Tingkat Pengangguran Terbuka (TPT) (BPS)	9,35	10,38	10,46	13,88	12,17
3	Jumlah Penduduk Usia Kerja	329.865	332.084	334.555	338.985	340.484
4	Angkatan Kerja	194.713	197.749	209.686	198.734	201.158
	Jumlah Bekerja	176.510	177.225	187.758	171.155	176.669
	Jumlah Pengangguran Terbuka	18.203	20.524	21.928	27.579	24.489
5	Bukan Angkatan Kerja	135.152	134.335	124.869	140.251	139.326
	Sekolah	41.307	34.536	35.984	31.497	31.816
	Mengurus Rumah Tangga	74.275	84.977	69.473	83.603	70.954
	Lainnya	19.570	14.822	19.412	25.151	36.556

Sumber : BPS Kota Manado

Data menunjukkan bahwa jumlah Tingkat Partisipasi Angkatan Kerja (TPAK) pada tahun 2021 sebesar 59,08 persen meningkat dari tahun 2020 yang sebesar

58,63 persen. TPAK mengindikasikan besarnya persentase penduduk usia kerja yang aktif secara ekonomi disuatu wilayah. TPAK yang meningkat menunjukkan ketersediaan lapangan kerja bagi angkatan kerja yang ada. Perlu dilakukan upaya untuk meningkatkan ketersediaan dan kemudahan akses informasi pasar kerja, serta kesesuaian kompetensi calon tenaga kerja dengan pasar kerja.

2. Pemberdayaan Perempuan dan Perlindungan Anak

Dalam rangka mengoptimalkan implementasi pengarusutamaan gender dan hak anak, diperlukan upaya pemberdayaan perempuan dan perlindungan anak melalui perluasan akses terhadap perempuan untuk berperan aktif di semua bidang kehidupan serta pemenuhan hak anak. Indikator untuk mengukur keberhasilan pengarusutamaan gender dan hak anak adalah jumlah perempuan yang bekerja, jumlah partisipasi angkatan kerja perempuan, dan jumlah tindak kekerasan dalam rumah tangga.

Tabel 2.36. Indikator Kinerja Daerah Urusan Pemberdayaan Perempuan dan Perlindungan Anak Tahun 2017-2021

No	Indikator Kinerja Daerah	Realisasi Capaian				
		2017	2018	2019	2020	2021
1	Indeks Pembangunan Gender (IPG)	95,96	96,07	96,28	96,23	96,41
2	Indeks Pemberdayaan Gender	81	83,18	83,96	84,67	N/A
3	Persentase PNS perempuan	65,10%	65,06%	65,42%	65,29%	N/A

Sumber : Pembangunan Manusia Berbasis Gender

3. Pangan

Penyelenggaraan urusan pangan adalah memastikan ketersediaan pangan pada masyarakat sehingga memiliki nilai kecukupan gizi sesuai standar. Angka Kecukupan Gizi (AKG) merupakan suatu kecukupan rata-rata zat gizi setiap hari bagi semua orang menurut golongan umur, jenis kelamin, ukuran tubuh, aktivitas tubuh untuk mencapai derajat kesehatan yang optimal. Rata-rata angka kecukupan energi bagi masyarakat Indonesia sebesar 2100 (dua ribu seratus) kilo kalori per orang per hari pada tingkat konsumsi. Sedangkan rata-rata angka kecukupan protein bagi masyarakat Indonesia sebesar 57 (lima puluh tujuh) gram per orang per hari pada tingkat konsumsi.

Rata-rata konsumsi kalori per kapita per hari penduduk Kota Manado di tahun 2016 dan 2019 sempat berada di bawah standar, sehingga harus tetap mendapatkan perhatian.

Tabel 2.37. Rata-rata Konsumsi Kalori dan Protein per Kapita Penduduk Kota Manado Tahun 2017-2020

Uraian	2017	2018	2019	2020
Rata-rata konsumsi kalori per kapita per hari (kkal)	2.283	2.202,18	2.024,18	2.207,17
Rata-rata konsumsi protein per kapita per hari (gram)	72,07	68,65	63,92	69,26

Sumbe: BPS Kota Manado

4. Lingkungan Hidup

Pertumbuhan kota dan penduduk Kota Manado, menyebabkan terjadinya peningkatan pembangunan yang menjadi pemicu terjadinya pencemaran lingkungan, antara lain tingginya produksi sampah kota, serta terjadinya pencemaran udara dan air. Untuk mengantisipasinya, maka pengendalian pencemaran lingkungan, pengelolaan persampahan dan optimalisasi pengelolaan Ruang Terbuka Hijau menjadi upaya yang utama untuk meningkatkan kualitas lingkungan hidup.

Lingkungan hidup merupakan isu penting dan kompleks untuk kelangsungan dan kesejahteraan manusia dan makhluk hidup lain. Untuk mengetahui kondisi/kualitas lingkungan digunakan Indeks Kualitas Lingkungan Hidup (IKLH), yang meliputi Indeks Kualitas Air (IKA), Indeks Kualitas Udara (IKU), dan Indeks Kualitas Tutupan Lahan (IKTL) (Kementerian Lingkungan Hidup dan Kehutanan, 2018). IKLH Kota Manado tahun 2020 berdasarkan hasil penelitian yang dilakukan Universitas Sam Ratulangi (2020), berada pada angka 69 dengan predikat “Cukup Baik”, yang diperoleh dari nilai IKA, IKU dan IKTL dengan nilai bobot presentasi 30;30;40. Nilai IKA Kota Manado sebesar 80 (predikat “Sangat Baik”) mempunyai nilai IKLH 24, nilai IKU sebesar 30,56 (predikat “Buruk”) mempunyai nilai IKLH 9,16, dan nilai IKTL sebesar 89,60 (predikat “Sangat Baik”) dengan nilai IKLH 35,84.

Terkait dengan masalah persampahan, berdasarkan jumlah penduduk Kota Manado tahun 2020 yaitu 451.916 jiwa, diestimasi memproduksi sampah sebesar ± 112.165 ton/tahun (dengan asumsi produksi sampah per orang = 0,68 Kg/hari, sumber Kementerian Lingkungan Hidup dan Kehutanan). Dimana 60 persennya adalah sampah organik sebesar ± 67.299 ton, yang mengalami pembusukan dan menghasilkan gas CO₂ (Karbon Dioksida), H₂S (Hidrogen Sulfida) dan CH₄ (Methan) dan menjadi gas rumah kaca yang menyebabkan terjadinya pemanasan global.

Berikut capaian kinerja urusan lingkungan hidup dari tahun 2017-2021, yang secara umum kondisinya ditunjukkan pada tabel berikut:

Tabel 2.38 Status Mutu Air dan Udara Kota Manado Tahun 2017-2021

No	Indikator Kinerja Daerah	Realisasi Capaian				
		2017	2018	2019	2020	2021
1	Status mutu air	50%	92%	75%	50%	100%
2	Status mutu udara	50%	60%	78%	0%	100%

5. Administrasi Kependudukan dan Pencatatan Sipil

Keberhasilan urusan Kependudukan dan Catatan Sipil dalam rangka tertib administrasi kependudukan dapat dilihat dari beberapa indikator kinerja antara lain yaitu kepemilikan akte kelahiran, akte kematian, akte perkawinan dan akte perceraian. Berikut kondisi perkembangan penerbitan akte kependudukan dan pencatatan sipil Kota Manado:

Tabel 2.39 Penerbitan Dokumen Kependudukan Tahun 2017-2020

Uraian	2017	2018	2019	2020
Akte Kelahiran	10.794	9.947	10.005	7.992
Akte Kematian	3.509	4.109	4.312	4.839
Akte Perkawinan	2.783	2.518	2.496	2.376
Akte Perceraian	364	379	352	356

Sumber: BPS Kota Manado

6. Pengendalian Penduduk dan Keluarga Berencana

Untuk mewujudkan pertumbuhan penduduk yang seimbang dan keluarga yang berkualitas dilakukan melalui pengendalian angka kelahiran melalui pelayanan KB. Berikut kinerja urusan pengendalian penduduk dan keluarga berencana.

Tabel 2.40. Indikator Kinerja Urusan Pengendalian Penduduk dan Keluarga Berencana Tahun 2017-2021

No	Indikator Kinerja Daerah	Realisasi Capaian				
		2017	2018	2019	2020	2021
1	Persentase perempuan berumur 10 tahun ke atas menurut umur perkawinan pertama:					
	• Kurang / sama dengan 16 tahun	4,97	8,27	0,91	0,93	0,71
	• 17 tahun - 18 tahun	14,14	11,45	1,14	1,08	1,04

• 19 tahun - 20 tahun	22,43	21,81	16,83	12,49	9,77
• Sama dengan / diatas 21 tahun	58,47	58,48	81,12	85,5	88,48

Sumber: BPS Kota Manado

7. Perhubungan

Kota Manado perlu memperhatikan dan memberi solusi pada sektor transportasi untuk mengatasi kemacetan di Kota Manado serta titik parkir *on street* yang masih tinggi. Maka dari itu, perlu dilakukan pengendalian dengan mempertimbangkan penggantian dari transportasi pribadi ke transportasi massal. Data memperlihatkan panjang jalan di Kota Manado 5 tahun terakhir adalah sama yaitu 616,01 km, sedangkan total kendaraan terus mengalami peningkatan dari 260.960 unit kendaraan di tahun 2017 meningkat menjadi 362.982 unit kendaraan roda 4, roda 2 dan lainnya.

Tabel 2.41. Panjang Jalan, Jumlah Kendaraan dan Persentase Pengguna Moda Transportasi Kota Manado Tahun 2017-2021

No	Uraian	2017	2018	2019	2020	2021
1	Panjang Jalan (km)	616,01	616,01	616,01	616,01	616,01
2	Kendaraan roda 4	82.509	90.750	94.925	97.118	
	Kendaraan roda 2	178.451	205.340	218.923	228.822	N/A
	Lainnya	815	911	1.017	1.042	
3	Total Kendaran	260.960	296.090	314.865	362.982	N/A

Sumber : BPS Kota Manado

8. Komunikasi dan Informatika

Adanya kemajuan perkembangan teknologi informasi dan komunikasi, maka masyarakat cenderung memanfaatkan media online dengan pertimbangan biaya, aksesibilitas dan pilihan media yang beragam. Berikut adalah beberapa akses publik terhadap informasi komunikasi dan informatika di Kota Manado.

Tabel 2.42. Akses Publik Terhadap Informasi Komunikasi dan Informatika Tahun 2017-2020

Media Informasi Lokal	2017	2018	2019	2020
Cetak	8	8	8	N/A
Radio	12	12	12	N/A
Televisi	4	4	4	N/A
Online	11	11	11	N/A

Sumber: BPS Kota Manado

9. Koperasi, Usaha Kecil dan Menengah

Pemberdayaan usaha mikro dan kecil (UMK) serta Koperasi merupakan langkah yang strategis dalam meningkatkan dan memperkuat dasar kehidupan perekonomian. UMK menjadi satu sektor yang memiliki peran strategis terhadap perekonomian Kota Manado, yang antara lain ditunjukkan dengan penyerapan tenaga kerja dan kontribusi terhadap PDRB Kota Manado melalui peningkatan produktivitas usaha.

Tabel 2.43. Indikator Kinerja Daerah Urusan Koperasi, Usaha Kecil dan Menengah Tahun 2017-2020

No	Indikator Kinerja Daerah	Realisasi Capaian			
		2017	2018	2019	2020
1	Jumlah UMKM (unit)	17.122	16.586	8.306	23.375
2	Jumlah Koperasi	N/A	N/A	460	475
3	Jumlah Aset (milyar Rp)	362,36	362,44	362,63	1,97
4	Jumlah Omset (milyar Rp)	231,35	231,35	231,26	15,17
5	Jumlah Tenaga Kerja	44.195	42.104	110.294	62.046

Sumber : Disnaker Kota Manado

10. Penanaman Modal

Pengaruh penanaman modal atau investasi terhadap pertumbuhan ekonomi suatu negara atau daerah dapat dilihat melalui multiplier effect yang ditimbulkannya. Kemudahan perizinan, kepastian hukum serta infrastruktur yang baik akan menarik investor untuk berinvestasi. Berikut adalah kinerja urusan penanaman modal Kota Manado.

Tabel 2.44. Indikator Kinerja Daerah Urusan Penanaman Modal Tahun 2017-2021

No	Indikator Kinerja Daerah	Realisasi Capaian				
		2017	2018	2019	2020	2021
1	Jumlah Investor					
	PMA	22	24	76	63	84
	PMDN	28	43	157	403	996
2	Nilai Investasi					
	PMA (US\$ ribu)	21.622,2	16.116,6	29.650,5	988,2	8.859
	PMDN (Rp Juta)	169.154,6	2.519.549,9	2.979.086,1	1.565.607,1	2.375.734,1

Sumber: BPS Kota Manado

11. Kepemudaan dan Olah Raga

Prestasi dalam kepemudaan dan olahraga kurun waktu 2019-2020 mengalami kenaikan dari 2 tahun sebelumnya, baik dibidang olahraga, seni budaya dan Iptek. Berikut kinerja urusan kepemudaan dan olahraga:

Tabel 2.45. Indikator Kinerja Daerah Urusan Kepemudaan dan Olahraga Tahun 2017-2021

Uraian	2017	2018	2019	2020	2021
Jumlah prestasi dibidang olahraga yang diraih	8	8	10	10	3
Jumlah prestasi dibidang seni budaya yang diraih	8	8	10	10	0
Jumlah prestasi dibidang Iptek yang diraih	8	8	10	10	0

Sumber: BPS Kota Manado

12. Statistik

Penyelenggaraan urusan pemerintahan wajib non pelayanan dasar untuk statistik sebelumnya dilaksanakan melalui Program Perencanaan Pembangunan Daerah, dengan melaksanakan kegiatan penyusunan dan analisa data dan informasi perencanaan pembangunan. Pemerintah Kota Manado telah menyusun buku Manado Dalam Angka dan buku Kecamatan Dalam Angka.

Tabel 2.46. Data Informasi Perencanaan Pembangunan Kota Manado Tahun 2017-2021

No.	Uraian	2017	2018	2019	2020	2021
1	Buku "Manado Dalam Angka"	Ada	Ada	Ada	Ada	Ada
2	Buku "Kecamatan Dalam Angka"	Ada	Ada	Ada	Ada	Ada

Sumber: BPS Kota Manado

13. Persandian

Persandian diarahkan untuk mengelola keamanan informasi. Pemerintah Kota Manado menggunakan indeks KAMI versi 3.1 untuk mengukur tingkat keamanan informasi layanan teknologi informasi dan komunikasi. Penerapan Sistem Manajemen Keamanan Informasi (SMKI) dalam pengelolaan keamanan informasi didasarkan pada sistem elektronik dalam instansi, tata kelola keamanan informasi, pengelolaan risiko keamanan informasi, kerangka kerja pengelolaan keamanan informasi, pengelolaan aset informasi, serta teknologi dan keamanan informasi. Tingkat kelengkapan penerapan SMKI layanan TIK pemerintah Kota Manado untuk kategori sistem elektronik berada pada skor 18, artinya ada pada level tinggi, sedangkan tingkat kematangan SMKI pemerintah Kota Manado berada pada tingkat

kematangan I. tetapi di sisi lain, tingkat kelengkapan penerapan SMKI pemerintah Kota Manado masuk pada level “Tidak Layak”.

14. Perpustakaan

Data menunjukkan bahwa jumlah pengunjung ke gedung perpustakaan dari tahun 2017 ke tahun 2018 mengalami kenaikan. Jumlah pengunjung ke gedung perpustakaan dari 2.100 pengunjung meningkat menjadi 4.667 pengunjung, sedangkan jumlah kunjungan ke perpustakaan online dari 2.500 pengunjung meningkat menjadi 5.286 pengunjung.

Tabel 2.47. Indikator Kinerja Daerah Urusan Perpustakaan Tahun 2017-2021

No	Uraian	2017	2018	2019	2020	2021
1	Jumlah kunjungan ke gedung perpustakaan	2.100	4.555	5.831	7.408	9.110
2	Jumlah kunjungan ke <i>mobile library</i>	2.500	5.008	4.800	12.200	13.450
3	Jumlah buku yang dibaca pada <i>online library</i>	0	1.504	3.500	6.200	7.500
4	Jumlah hits ke <i>online library</i>	0	22.844	150.000	50.000	52.000

Sumber: Dinas Perpustakaan Kota Manado

2.1.3.3 Fokus Urusan Pilihan

1. Pertanian, Kelautan dan Perikanan

Pada urusan kelautan dan perikanan memperlihatkan adanya peningkatan jumlah rumah tangga pada perikanan tangkap dari 1.771 rumah tangga menjadi 1.823 rumah tangga. Untuk produksi perikanan tangkap juga mengalami peningkatan yaitu dari 9.219,8 ton di tahun 2017, meningkat menjadi 14.623,8 ton di tahun 2018.

Kinerja pelayanan pada urusan pertanian pada tahun 2017-2021 dapat dilihat pada tabel berikut, berdasarkan komoditi pertanian yang menonjol di Kota Manado.

Tabel 2.48. Indikator Kinerja Daerah Urusan Pertanian, Kelautan dan Perikanan Kota Manado Tahun 2017 - 2021

No	Indikator Kinerja Daerah	Realisasi Capaian				
		2017	2018	2019	2020	2021
1	Produksi tanaman pangan					
	• Jagung	16.379	14.568	9.873	8.685,5	5.465,33
	• Kedelai	0	237	1.956	24,8	75,64
	• Kacang tanah	210	35	925	38,0	48,8
	• Ubi kayu	1.054,5	1.482	725	2.916,0	3.626,3
	• Ubi jalar	246,5	289	50	180	172,4

2	Produksi tanaman sayur • Cabai rawit • Cabai besar • Tomat • Kacang panjang • Terung • Ketimun Kangkung	309 30 13 62 19 29 22	298 42 13 74 37 28 28	966 433 N/A 103 410 81 50	2.663 1.012 23 545 1.322 860 140	2.229 681 287 582 1.594 1.911 632
3	Produksi tanaman buah-buahan • Mangga • Durian • Pisang • Pepaya • Nenas	779 153 3.348 605 63	571 78 3.202 467 46	1.670 250 8.155 1.412 160	1.815 300 14.076 5.660 259,85	1.065 251 22.828 9.723 207,07
4	Produksi tanaman perkebunan (ton) • Kelapa • Cengkeh • Pala	5.463 7,2 0	3.882 3,6 22,64	119,7 0 0	2.736,97 0 0	2.266,22 0 0
5	Jumlah rumah tangga perikanan tangkap	1.771	1.771	1.823	1.771	1.771
6	Produksi perikanan tangkap (ton)	9.219,8	14.623,8	14.650	44.341,2	42.339.356

Sumber : BPS Kota Manado

2. Pariwisata

Visi RPJPD Kota Manado yaitu “Manado Pariwisata Dunia”, mengharuskan Kota Manado untuk terus mendorong sektor pariwisata agar meningkatkan daya tarik obyek-obyek wisata sehingga mampu meningkatkan jumlah kunjungan wisatawan. Berikut adalah objek wisata alam dan wisata buatan yang ada di Kota Manado.

Tabel 2.49. Objek Wisata di Kota Manado

Lokasi	Jenis Obyek Wisata
Obyek Wisata Alam	
1. Pulau Bunaken, Kecamatan Bunaken Kepulauan	Taman Nasional Bunaken
2. Pulau Siladen, Kecamatan Bunaken Kepulauan	Pantai Pasir Putih Siladen
3. Pulau Manado Tua, Kecamatan Bunaken Kepulauan	Pendakian Hutan Lindung
4. Desa Meras dan Desa Tongkaina, Kecamatan Bunaken	Gunung Tumpa
5. Desa Kima Atas, Kecamatan Bunaken	Air terjun Kima Atas

Lokasi	Jenis Obyek Wisata
6. Kelurahan Malalayang II, Kecamatan Malalayang	Kawasan Wisata Pantai Malalayang
7. Kecamatan Bunaken Kepulauan	Hutan mangrove Tongkaina
8. Pulau Bunaken/ Teluk, Kecamatan Bunaken Kepulauan	Pulau Bunaken
Obyek Wisata Buatan	
1. Batas Kota Manado & Kalasey, Malalayang	Monumen Boboca
2. Kompleks Perum Citralnd, Winangun, Malalayang	Citraland Waterpark
3. Winangun, Malalayang	Patung Tuhan Yesus Memberkati
4. Kompleks Pelabuhan Manado	Monumen Lilin
5. Jl. Sarapung/Tugu PD II, Wenang	Gereja Centrum
6. Jl. Piere Tendean, Sario	Taman Berkat/ God Bless Park
7. Taman Kesatuan Bangsa, Wenang	Patung Dotu Lolong lasut
8. Jl. W.R. Supratman, Wenang	Museum Provinsi Sulut
9. Jl. Panjitan, Wenang	Klenteng Ban Hin Kiong
10. Perbukitan Singkil, Singkil	Kampung Warna Warni Sindulang

Sumber : BPS Kota Manado

Adanya Pandemi Covid-19, berdampak pada jumlah kunjungan wisatawan mancanegara dan domestik yang mengalami penurunan drastis, dengan diberlakukannya pembatasan mobilitas orang. Data 2019 memperlihatkan jumlah kunjungan di tahun 2019 sebanyak 470.051, dengan pertumbuhan -70,81 persen.

Kinerja pelayanan pada urusan pariwisata tahun 2017-2021 dapat dilihat pada tabel berikut:

Tabel 2.50. Indikator Kinerja Daerah Urusan Pariwisata Kota Manado Tahun 2017 – 2021

No	Indikator Kinerja Daerah	Realisasi Capaian				
		2017	2018	2019	2020	2021
1	Jumlah kunjungan wisatawan domestik	1,647,000	1,271,289	975,060	447,119	442.587
2	Jumlah kunjungan wisatawan mancanegara	92,729	124,830	143,730	24,021	16.718

Sumber: Dinas Pariwisata Kota Manado

3. Perdagangan dan Perindustrian

Kehadiran pasar tradisional adalah salah satu bentuk sarana perdagangan yang dapat menumbuhkan pusat-pusat kegiatan ekonomi. Pasar menjadi arena kegiatan masyarakat baik produksi, distribusi maupun konsumsi. Di tahun 2021, Kota Manado memiliki 10 pasar, dengan tipe sebagai berikut:

Tabel 2.51. Pasar Tradisional di Kota Manado Tahun 2020

Pasar	Jumlah Pedagang	Jumlah Kios	Luas Lahan (M²)	Tipe Pasar
Pasar Pinasungkulan	957	222	20.000	Tipe A
Pasar Bersehati	1.244	190	50.000	Tipe A
Pasar Bahu	120	48	10.000	Tipe C
Pasar Orde Baru	28	118	11.000	Tipe D
Pasar Restorasi	405	48	13.250	Tipe A
Pasar Bobo	-	-	11.130	Tipe D
Pasar Segar	308	242	14.000	Tipe A
Pasar Mapanget	24	-	240	Tipe D
Pasar Perum Paniki	226	-	5000	Tipe B
Pasar Buha	209	4	33.000	Tipe B

Sumber : Dinas Perindustrian dan Perdagangan Kota Manado Tahun 2021

Kinerja pelayanan urusan perdagangan dan perindustrian dapat dilihat dari kontribusi sektor perdagangan dan industri pengolahan terhadap PDRB Kota Manado. Berikut kinerja urusan perdagangan dan perindustrian Kota Manado tahun 2017-2021.

Tabel 2.52. Indikator Kinerja Daerah Urusan Perdagangan dan Perindustrian Kota Manado 2017-2021

No	Indikator Kinerja Daerah	Realisasi Capaian				
		2017	2018	2019	2020	2021
1	Kontribusi kategori perdagangan Besar dan Eceran, dan Reparasi Mobil dan Sepeda Motor terhadap PDRB (ADHB)	17,44	17,39	18,45	19,54	20,02
2	Kontribusi kategori Industri Pengolahan terhadap PDRB (ADHB)	3,32	3,25	3,25	3,56	3,73

2.1.3.4 Fokus Fungsi Penunjang

1. Perencanaan, Penelitian dan Pengembangan

Perencanaan Pembangunan yang baik didukung dengan penerapan manajemen strategis melalui penjabaran rencana strategis menjadi rencana operasional yang dapat dilaksanakan oleh PD, yang dituangkan dalam dokumen RPJPD, RPJMD dan RKPD yang menjadi acuan dalam pelaksanaan pembangunan jangka panjang, jangka menengah dan tahunan. RPJMD memuat visi, misi, tujuan dan sasaran, strategi, arah kebijakan program pembangunan untuk jangka waktu 5 tahunan. Dalam hal ini, rencana program pembangunan daerah merupakan instrumen kebijakan untuk mencapai sasaran dan tujuan pembangunan daerah. Seluruh proses pembangunan daerah harus dimulai dari tahap perencanaan.

Perencanaan pembangunan daerah Kota Manado dilakukan oleh Perangkat Daerah dan dikoordinir oleh Bapelitbangda Kota Manado.

Urusan penunjang di bidang penelitian dan pengembangan dilakukan untuk memperkuat proses perencanaan pembangunan daerah. Bersama-sama dengan urusan penunjang di bidang perencanaan, Bapelitbangda Kota Manado melaksanakan urusan penunjang di bidang penelitian dan pengembangan yang dilakukan melalui kajian-kajian yang diharapkan dapat menjawab kebutuhan perencanaan pembangunan daerah. Pemerintah Kota Manado telah memiliki dokumen perencanaan yang memiliki kekuatan hukum, seperti pada tabel berikut:

Tabel 2.53. Dokumen Perencanaan Kota Manado Tahun 2017-2021

Jenis Dokumen	2017	2018	2019	2020	2021
RPJPD	Ada	Ada	Ada	Ada	Ada
RPJMD	Ada	Ada	Ada	Ada	Ada
RKPD	Ada	Ada	Ada	Ada	Ada

Sumber: Badan Perencanaan Pembangunan, 2022

2. Keuangan

Pada selang tahun 2016 – 2019, pendapatan dari pajak daerah membentuk rata-rata 74,24% dari total Pendapatan Asli Daerah dan 17,35% dari total Pendapatan Daerah. Pajak daerah menunjukkan adanya peningkatan selang tahun 2016 – 2019 dengan pertumbuhan rata-rata sebesar 10,86% per tahun. Kontribusi sektor pariwisata terhadap pajak daerah cukup signifikan dimana pajak hotel, pajak restoran, dan pajak hiburan membentuk rata-rata 45,18% dari total pajak daerah. Nilai pajak hotel sendiri menyumbangkan rata-rata 12,13% dari total pajak daerah. Untuk pajak restoran, kontribusi rata-rata terhadap pajak daerah adalah sebesar 28,45%, sedangkan pajak hiburan menyumbangkan rata-rata 4,60% dari pajak daerah.

Berbeda dengan pajak daerah yang menunjukkan tren peningkatan, pendapatan dari retribusi daerah capaian yang sangat fluktuatif. Di tahun 2016, total retribusi yang terealisasi sebesar Rp. 43,43 milyar. Realisasi retribusi di tahun 2017 menurun drastis menjadi Rp. 27,23 milyar, dan kembali turun di tahun 2018 menjadi Rp. 22 milyar. Di tahun 2019, realisasi retribusi meningkat menjadi Rp. 27,03 milyar.

Dari seluruh sumber retribusi, Retribusi Pelayanan Persampahan/Kebersihan dan Retribusi IMB memiliki kontribusi yang sangat signifikan dengan rata-rata kontribusi sebesar 78,81%. Bahkan di tahun 2019, kontribusi kedua retribusi tersebut membentuk 91,23% dari total realisasi retribusi. Fluktuabilitas retribusi daerah sangat dipengaruhi oleh Retribusi IMB. Total realisasi retribusi memiliki kontribusi rata-rata sebesar 8,23% dari total PAD, dan 1,82% dari total Pendapatan Daerah.

Permasalahan yang ditemui dalam penyelenggaraan fungsi keuangan pada tahun 2020 adalah dampak pandemi dan dinamika regulasi yang cepat dan kompleks, menuntut penyesuaian dalam dokumen anggaran tanpa mengurangi akuntabilitas pemerintah daerah. Saat pandemi COVID-19 melanda, pendapatan daerah yang bersumber dari pajak daerah dan retribusi daerah turun drastis. Pajak daerah di tahun 2020 turun sebesar 33,24% dan retribusi daerah turun sebesar 21,73% dibandingkan dengan realisasi tahun 2019. Mengingat pandemi COVID-19 sangat berdampak pada kinerja sektor pariwisata, pajak daerah yang bersumber dari sektor tersebut mengalami penurunan yang signifikan yang secara kumulatif sebesar 50,58%.

3. Kepegawaian

Untuk mewujudkan penyelenggaraan tugas pemerintahan dan pembangunan, diperlukan PNS yang profesional, bertanggung jawab, jujur dan adil melalui pembinaan yang dilaksanakan berdasarkan sistem prestasi kerja dan sistim. Faktor-faktor yang berpengaruh dalam penyusunan pola karier PNS yang berhasil diidentifikasi meliputi pendidikan formal, diklat, usia, masa kerja, golongan ruang, pangkat dan tingkat jabatan serta kompetensi.

Di tahun 2021, Pemerintah Kota Manado memiliki 5.247 Pegawai Negeri Sipil (PNS), yang terdiri dari 1.786 PNS Laki-laki (34%), dan 3.461 PNS Perempuan (66%). Sementara untuk strata Pendidikan tertinggi Pegawai Negeri Sipil Kota Manado mencapai strata 3 (S3). Sebanyak tiga Pegawai Negeri Sipil Pemerintah Kota Manado (1 Laki-laki dan 2 Perempuan) mengenyam pendidikan Strata 3 (S3). Sementara strata Pendidikan terbanyak adalah strata 1 (S1) yakni sebanyak 3.452 PNS dengan

rincian 1.126 PNS (32,6%) Laki-laki dan 2.326 (67,4%) Perempuan memiliki Pendidikan tertinggi S1.

Sementara berdasarkan golongan kepangkatan Pegawai Negeri Sipil Pemerintah Kota Manado, kepangkatan tertinggi adalah golongan IV/e sebanyak 1 pegawai laki-laki dan IV/d sebanyak 3 Pegawai Negeri Sipil (PNS) Kota Manado yang mencapai golongan kepangkatan IV/d dengan rincian 2 PNS Laki-laki dan 1 PNS Perempuan. Sementara sebagian besar Pegawai Negeri Sipil Kota Manado berada pada golongan kepangkatan III/d, yakni sebanyak 1.209 dengan rincian 374 PNS Laki-laki, dan 835 PNS Perempuan.

4. Pengawasan

Dalam menjalankan setiap kegiatan tata kelola administrasi seringkali didapati adanya pelanggaran yang terjadi di Perangkat Daerah. Karena itu, diperlukannya pengawasan untuk mengurangi pelanggaran di setiap tahunnya. Selaku Aparat Pengawas Internal Pemerintah, Inspektorat Kota Manado melaksanakan tugas dan fungsinya dalam menyelenggarakan pengawasan terhadap urusan penyelenggaraan Pemerintahan Daerah, baik secara teknis maupun administratif. Pengawasan dilakukan untuk melalui beberapa cara antara lain melalui audit, monitoring, evaluasi, rivi, serta asistensi dan konsultasi. Untuk dapat menjalankan fungsinya dengan baik, Inspektorat Kota Manado senantiasa melakukan penguatan aparatur maupun sistem, dimana saat ini tingkat kapabilitas Aparat Pengawasan Intern Pemerintah (APIP) sudah berada pada level 3 dengan tingkat maturitas Sistem Pengendalian Intern Pemerintah pada level 3.

2.1.4 Aspek Daya Saing Daerah

Daya saing daerah adalah kemampuan perekonomian daerah dalam mencapai pertumbuhan tingkat kesejahteraan yang tinggi dan berkelanjutan dengan tetap terbuka pada persaingan dengan provinsi dan kabupaten/kota lainnya yang berdekatan, nasional atau internasional.

A. Fokus Fasilitas Wilayah/Infrastruktur

Ketersediaan fasilitas wilayah atau infrastruktur menjadi salah satu fokus penting dalam meningkatkan daya saing daerah. Ketersediaan fasilitas wilayah atau infrastruktur Kota Manado meliputi aksesibilitas wilayah, penataan wilayah, ketersediaan air bersih dan drainase, Penerangan Jalan Umum (PJU).

1) Aksesibilitas Daerah

Ketersediaan sarana yang memadai dalam mendukung aksesibilitas daerah di Kota Manado yaitu:

- a. Berdasarkan data tahun 2021, sarana jalan di Kota Manado terdiri dari jalan nasional sepanjang 49,22 km , provinsi sepanjang 42,72 km dan jalan pemerintah kota sepanjang 616,01 km. Dengan kondisi jalan kota baik sepanjang 486,91 km (79%), kondisi sedang sepanjang 31,17 km (5%), kondisi rusak sepanjang 68,20 km (11%), dan kondisi rusak berat sepanjang 29,73 (5%).
- b. Pelabuhan Manado merupakan pelabuhan pelayaran antar pulau dalam provinsi dan luar provinsi. Banyaknya kapal keluar dan masuk mengalami kecenderungan menurun selang waktu 2018 ke 2019 yaitu dari 4.232 kapal menjadi 4.004 kapal. Sedangkan untuk volume bongkar muat barang trennya meningkat. Begitu juga dengan jumlah penumpang mengalami kenaikan di periode waktu 2017-2019.

Tabel 2.54. Aktivitas Pelabuhan Manado Tahun 2017-2020

Aktivitas pelabuhan Manado	2017	2018	2019	2020
Banyaknya kapal keluar / masuk (unit)	4.018	4.232	4.004	N/A
Volume bongkar muat barang (ton/m3)	717.989	234.865	NA	N/A
Jumlah penumpang (org)	508.262	613.898	733.731	N/A

Sumber . BPS Kota Manado

- c. Bandar Udara Internasional Sam Ratulangi melayani penumpang domestik dan internasional. Aktivitas di Bandara Sam Ratulangi mengalami peningkatan dari 702 pesawat di tahun 2017, menjadi 1.000 di tahun 2019. Begitu juga dengan jumlah penumpang bandara udara internasional terus mengalami kenaikan di kurun waktu 2017-2019, yaitu dari 84.904 (2016) penumpang menjadi 143.730 (2019). Sedangkan untuk kedatangan pesawat dan penumpang domestik mengalami penurunan.

Tabel 2.55. Aktivitas Bandara Udara Manado Tahun 2017-2020

Aktivitas Bandara Udara	2017	2018	2019	2020
Banyaknya Pesawat Datang				
Domestik	13.096	12.609	N/A	N/A
Internasional	702	885	1000	N/A
Banyaknya Penumpang				
Domestik	1.270.759	1.242.692	N/A	N/A
Internasional	84.904	129.182	143.730	N/A

Sumber . BPS Kota Manado

2) Penataan Wilayah

Penataan wilayah Kota Manado terbagi menjadi kawasan budidaya dan kawasan lindung. Dari total luas Kota Manado, luas kawasan budidaya yaitu 2.517,52 Ha (79,17%), sedangkan untuk kawasan lindung sebesar seluas 3.293,5 Ha (20,83). Sebagian besar luasan wilayah budidaya di Kota Manado adalah berupa wilayah produktif, antara lain berupa kawasan perumahan, perdagangan dan jasa, perkantoran, industri dan pergudangan, dan pariwisata. Kawasan perkotaan mempunyai kegiatan utama bukan pertanian dengan susunan fungsi kawasan sebagai tempat permukiman perkotaan, pemusatan dan distribusi pelayanan jasa pemerintahan, pelayanan sosial, dan kegiatan ekonomi. Seluruh kawasan budidaya yang ada di Kota Manado adalah merupakan kawasan perkotaan karena kegiatan utama pada kawasan budidaya di Kota Manado adalah bukan pertanian. Untuk kawasan lindung, meliputi kawasan yang melindungi kawasan di bawahnya, kawasan lindung setempat dan kawasan rawan bencana. Kawasan lindung yang terluas diperuntukkan bagi Taman Nasional Bunaken (TNB) yaitu seluas 1.949,58 Ha dan kawasan lindung paling kecil diperuntukkan bagi cagar budaya dengan luas 6,32 Ha.

3) Fasilitas Perdagangan dan Jasa

Berikut ketersediaan fasilitas Kota Manado sebagai kota perdagangan dan jasa yaitu jumlah 300 rumah makan/restoran di tahun 2021, jumlah hotel berbintang sebanyak 31 hotel di tahun 2019, dengan jumlah tenaga kerja yang digunakan sebanyak 2.133 orang dan 144 hotel non bintang dengan 906 tenaga kerja.

B. Fokus Iklim Berinvestasi

Iklim investasi juga sangat dipengaruhi oleh faktor-faktor lain yang mendorong berkembangnya investasi antara lain faktor keamanan dan ketertiban suatu wilayah dan kemudahan proses perijinan.

1) Keamanan dan Ketertiban

Untuk meningkatkan iklim investasi yang berkelanjutan, Pemerintah Kota Manado perlu melakukan pengendalian terhadap terjadinya tawuran/konflik, demonstrasi atau unjuk rasa. Berdasarkan data yang ada, jumlah konflik/tawuran di Kota Manado di tahun 2020 ada sebanyak 4 tawuran. Sedangkan untuk konflik bernuansa SARA tidak ada kejadian selama 4 tahun terakhir. Adapun jumlah kejadian konflik di Kota Manado pada Tahun 2017-2021 dapat dilihat pada tabel berikut:

Tabel 2.56. Jumlah Konflik di Kota Manado Tahun 2017-2021

Uraian	2017	2018	2019	2020	2021
Jumlah konflik/tawuran	10	1	1	4	0
Jumlah kejadian konflik bernuansa SARA yang terjadi	0	0	0	0	0

Sumber . BPS Kota Manado

2) Kemudahan Perijinan

Kemudahan investasi diukur menggunakan indikator prosedur izin terbit perizinan sesuai Standar Pelayanan yang ditetapkan. Data instansi Pengelola Perizinan Usaha memperlihatkan dalam kurun waktu 2017 – 2020 terjadi penurunan investasi di Kota Manado. Tahun 2017, izin yang dikeluarkan sebanyak 10.276 izin, di tahun 2018 menurun menjadi 8.991 izin, dan pada tahun 2020 kembali terjadi penurunan menjadi 2.971 izin. Berikut tabel mengenai jumlah perizinan dan non perizinan di tahun 2020.

Tabel 2.57. Jumlah Perizinan dan Non Perizinan yang Dikeluarkan Dinas Penanaman Modal dan Perizinan Terpadu Satu Pintu Kota Manado Tahun 2020

Jenis Ijin Kode	Jenis Ijin Nama	Jumlah Register	Jumlah Izin Terbit
103	Izin Tempat Penjualan Minuman Beralkohol	33	32
204	Ijin Usaha Jasa Konstruksi	172	169
214	Analisis Dampak Lalulintas	27	28
305	TDUP - Jasa Perjalanan Wisata	2	2
306	TDUP - Usaha Penyediaan Akomodasi	8	7
307	TDUP - Usaha Jasa Makanan Dan Minuman	62	55
308	TDUP - Usaha Kawasan Pariwisata	0	0
309	TDUP - Usaha Jasa Transportasi Wisata	0	0
310	TDUP - Usaha Daya Tarik Wisata	0	0
311	TDUP - Usaha Hiburan Dan Rekreasi	17	14
312	TDUP - Usaha Jasa Pramuwisata	0	0
313	TDUP - Jasa Pertemuan Insentif Konferensi Pameran	1	1
314	TDUP - Usaha Jasa Konsultan Pariwisata	0	0
315	TDUP - Usaha Jasa Informasi Pariwisata	0	0
316	TDUP - Usaha Wisata Tirta	0	0

RENCANA KERJA PEMERINTAH DAERAH (RKPD) TAHUN 2023

Jenis Ijin Kode	Jenis Ijin Nama	Jumlah Register	Jumlah Izin Terbit
317	TDUP - Usaha Spa	1	1
370	TDUP - Jasa Angkutan Laut Wisata	0	0
401	SIUP - Perdagangan Umum	148	147
402	Izin Usaha Industri	7	4
404	Tanda Daftar Gudang	6	2
405	Izin Koperasi Simpan Pinjam	1	1
407	Tanda Daftar Industri	0	0
410	SIUP - Minuman Beralkohol	9	8
416	SIUP - Izin Usaha Pusat Perbelanjaan	0	0
417	SIUP - Izin Usaha Toko Modern	25	19
428	Berita Acara Pemeriksaan Brg Berbahaya	0	0
201	Izin Mendirikan Bangunan Reklame	77	79
202	Izin Mendirikan Bangunan	328	337
203	Izin Peruntukan Penggunaan Tanah	15	12
208	Advice Planning	32	27
209	Rekomendasi Kanopi	0	0
210	Rekomendasi Spanduk/Reklame	7	7
211	Rekomendasi Trotoar/Jalan Masuk	1	2
212	Rekomendasi Antena Monopole	0	0
213	Rekomendasi Pemanfaatan Ruang/Galian Kabel	0	0
215	Izin Mendirikan Bangunan Perumahan	195	207
217	Izin Mendirikan Bangunan - Tower/Menara	13	12
218	Sertifikat Laik Fungsi	105	165
219	Rekomendasi Alat Dan Perangkat Telekomunikasi	37	28
220	Izin Mendirikan Bangunan Prasarana Tiang	0	0
123	Rekomendasi Ukl/Upl	73	76
124	Surat Petunjuk Pengelolaan Lingkungan	618	618
205	Izin Lingkungan	27	31
206	Izin Pembuangan Air Limbah Ke Media Lingkungan	15	14
207	Izin Tempat Penyimpanan Sementara Limbah B3	13	14
322	Izin Trayek	0	2

RENCANA KERJA PEMERINTAH DAERAH (RKPD) TAHUN 2023

Jenis Ijin Kode	Jenis Ijin Nama	Jumlah Register	Jumlah Izin Terbit
126	Rekomendasi Paspor Tki	10	10
127	Izin Lembaga Pelatihan Kerja	13	13
319	Izin Penyelenggaraan Pusat Keg Belajar Masyarakat	0	0
321	Izin Operasional Sekolah Negeri Dan Swasta	0	0
324	Izin Apotik	41	40
325	Izin Toko Obat	5	4
326	Izin Optik	11	9
327	Izin Mendirikan Klinik	2	2
328	Izin Laboratorium	2	2
329	Izin Mendirikan Rumah Sakit Tipe C dan D	6	6
331	Rekomendasi Keramaian	0	0
332	Rekom Pedagang Besar Farmasi	0	0
333	Rekom Pedagang Alat Kesehatan	0	0
334	Rekom Rumah Sakit Tipe B	0	0
336	Rekom Penelitian di Sekolah dan Lembaga	0	0
337	Surat Izin Praktik Apoteker	82	85
338	Surat Izin Kerja Perawat	4	5
339	Surat Ijin Praktek Perawat	346	345
341	Surat Izin Praktek Bidan	80	81
342	Surat Izin Kerja Tenaga Gizi	1	1
344	Surat Izin Kerja Refraksionis Optisien	8	8
345	Surat Izin Praktik Fisioterapis	4	4
346	Surat Izin Kerja Fisioterapis	3	3
347	Surat Izin Praktik Tenaga Teknis Kefarmasian	62	62
348	Surat Izin Kerja Radiografer	5	5
349	Surat Izin Praktik Tenaga Gizi	12	11
350	Surat Izin Praktek Analisis Teknologi Lab Medik	36	36
352	Surat Izin Praktik Trapis Gigi dan Mulut	11	11
353	Izin Operasional Klinik	15	16
354	Izin Operasional Rumah Sakit Tipe C dan D	7	7
356	Surat Izin Praktek Elektromedis	4	3
357	Surat Izin Praktik Terapis Wicara	1	1

Jenis Ijin Kode	Jenis Ijin Nama	Jumlah Register	Jumlah Izin Terbit
358	Surat Izin Kerja Terapis Wicara	0	0
359	Surat Izin Praktik Okupasi Terapis	0	0
360	Surat Izin Kerja Okupasi Terapis	1	1
361	Surat Izin Praktik Ortotis Prostetis	1	1
362	Surta Izin Kerja Ortotis Prostetis	0	0
365	Surat Izin Kerja Tenaga Sanitarian	3	3
366	Surat Izin Kerja Teknisi Gigi	0	0
367	Surat Izin Kerja Perekam Medis	4	4
375	Surat Izin Kerja Optometris	0	0
376	Surat Izin Kerja Penata Anestesi	0	0
377	Surat Izin Tukang Gigi	0	0
381	Surat Izin Praktek Fisikawan Medik	1	1
395	Izin Penyelenggaraan Satuan Pendidikan Non Formal	12	12
396	Penyelenggaraan Program atau Satuan Pendidikan OP	0	0
397	Pendirian Program atau Satuan Pendidikan	1	1
398	Surat Terdaftar Penyehat Tradisional	7	7
399	Sertifikasi Produksi Pangan Industri Rumah Tangga	61	48
406	Izin Usaha Peternakan	2	2
456	Surat Izin Praktik Pelayanan Tranfusi Darah	0	0
Jumlah		2.939	2.971

Sumber : DPMPTSP Kota Manado 2020

C. Fokus Sumber Daya Manusia

Salah satu faktor penting dalam rangka pembangunan daerah adalah menyangkut kualitas sumber daya manusia (SDM). Semakin tinggi kualitas SDM yang dimiliki suatu daerah maka semakin kuat daya saing yang dimiliki. Kualitas SDM berkaitan erat dengan kualitas tenaga kerja yang tersedia untuk mengisi kesempatan kerja yang tercermin dari tingkat pendidikan angkatan kerja di Kota Manado. Secara umum, angkatan kerja di Kota Manado tahun 2021 didominasi oleh lulusan SMA sederajat sebanyak 95.975 jiwa atau membentuk 47,71 persen dari keseluruhan angkatan kerja. Sedangkan angkatan kerja dengan pendidikan tinggi

(diploma /akademi / universitas) sebanyak 43.063 jiwa atau membentuk 21,40 persen dari keseluruhan angkatan kerja.

2.2 Evaluasi Pelaksanaan Program Terhadap Target RKPD Tahun 2021 dan Capaian Terhadap Target RPJMD Tahun 2021

Evaluasi capaian indikator kinerja RKPD tahun 2021 akan menunjukkan capaian indikator program pembangunan Kota Manado di tahun 2021 yang terdiri atas kelompok urusan wajib, urusan pilihan, fungsi penunjang dan fungsi lainnya.

A. Urusan Wajib Pelayanan Dasar

1. Urusan Wajib Pendidikan

Secara rinci perkembangan pencapaian target kinerja pembangunan daerah Kota Manado tahun 2021 pada urusan Pendidikan dan Kebudayaan disajikan pada tabel berikut:

Tabel 2.58. Capaian Indikator Program RKPD dan RPJMD Kota Manado Tahun 2021
Urusan Pendidikan dan Kebudayaan

Program / Kegiatan	Indikator Kinerja Program / Kegiatan / Sub Kegiatan RKPD	Target kinerja RKPD tahun 2021	Realisasi Kinerja	Capaian kinerja terhadap target RKPD 2021	Status	Indikator Kinerja RPJMD	Target kinerja RPJMD tahun 2021	Realisasi Kinerja	Capaian kinerja terhadap target RPJMD 2021	Status	OPD
Program Pengelolaan Pendidikan	APM SD (Tingkat partisipasi warga negara usia 7-12 tahun yang berpartisipasi dalam pendidikan dasar)	80,45%	93,91%	116,73 %	ST	APM SD (Tingkat partisipasi warga negara usia 7-12 tahun yang berpartisipasi dalam pendidikan dasar)	80,45%	93,91%	116,73 %	ST	DIKBUD
	APM SMP (Tingkat partisipasi warga negara usia 13-15 tahun yang berpartisipasi dalam pendidikan menengah pertama)	66,66%	89,67%	134,52 %	ST	APM SMP (Tingkat partisipasi warga negara usia 13-15 tahun yang berpartisipasi dalam pendidikan menengah pertama)	66,66%	89,67%	134,52 %	ST	DIKBUD
	APM PAUD (Tingkat partisipasi warga negara usia 5-6 tahun yang berpartisipasi dalam PAUD)	99,49%	44,55%	44,78%	SR	APM PAUD (Tingkat partisipasi warga negara usia 5-6 tahun yang berpartisipasi dalam PAUD)	99,49%	44,55%	44,78%	SR	DIKBUD
	Pendidikan Kesetaraan Tingkat Partisipasi warga negara usia 7-18 tahun yang belum menyelesaikan pendidikan dasar dan menengah yang berpartisipasi dalam pendidikan kesetaraan	-	71,73%	-	-	Pendidikan Kesetaraan: Sekolah dan Tidak Bersekolah yang mengikuti Pendidikan Non Formal Paket A, B, dan C - Jumlah Lembaga Non Formal /Informal yang	1.005 orang 33 lembaga	1.037 orang 7 lembaga	103,18 % 21,21%	ST SR	DIKBUD

RENCANA KERJA PEMERINTAH DAERAH (RKPD) TAHUN 2023

						dibina SKB, PKBM, LKP					
Program Pendidik dan Tenaga Kependidikan	Persentase pendidik PAUD (Negeri dan Swasta) yang memiliki ijazah diploma empat (D-IV) atau sarjana (S1) bidang pendidikan anak usia dini, kependidikan lain atau psikologi dan sertifikat profesi guru pendidikan anak usia dini serta, pendidik SD & SMP yang memiliki ijazah diploma empat (D-IV) atau sarjana (S1) dan sertifikat pendidik	80%	0	0,00%	SR						DIKBUD
Program Pengembangan Kebudayaan	Persentase pengelolaan kebudayaan yang masyarakat pelakunya dalam daerah kota	80%	0	0,00%	SR	Persentase Cagar Budaya yang Dilestarikan	90%	-	-	-	DIKBUD
	Persentase capaian pembinaan lembaga adat	80%	0	0,00%	SR						DIKBUD
Program Pengelolaan Permuseuman	Persentase capaian penyediaan dan pemeliharaan sarana dan prasarana museum	95%	76%	80,00%	T	Persentase capaian penyediaan dan pemeliharaan sarana dan prasarana museum	80%	76%	95,00%	ST	DIKBUD

Keterangan:

X) Sangat Tinggi $X > 90$; Tinggi $90 \geq X > 75$; Sedang $75 \geq X > 60$; Rendah $60 \geq X > 50$; Sangat Rendah $X \leq 50$

2. Urusan Wajib Kesehatan

Adapun realisasi dari pencapaian kinerja pada urusan wajib kesehatan seperti dalam tabel dibawah ini:

Tabel 2.59. Capaian Indikator Program RKPD dan RPJMD Kota Manado Tahun 2021 Urusan Kesehatan

Program / Kegiatan	Indikator Kinerja Program / Kegiatan / Sub Kegiatan RKPD	Target kinerja RKPD tahun 2021	Realisasi Kinerja	Capaian kinerja terhadap target RKPD 2021	Status	Indikator Kinerja RPJMD	Target kinerja RPJMD tahun 2021	Realisasi Kinerja	Capaian kinerja terhadap target RPJMD 2021	Status	OPD
Program Pemenuhan Upaya Kesehatan Perorangan dan Upaya Kesehatan Masyarakat	Persentase Balita Gizi Buruk	1.1%	0 (tidak ada kasus gizi buruk)	-	-	Persentase Balita Gizi Buruk	1.1%	0 (tidak ada kasus gizi buruk)	-	-	DINKES
	Persentase Bayi 0 - 6 Bulan mendapat ASI Eksklusif	40%	89.7%	224,25 %	ST	Persentase Bayi 0 - 6 Bulan mendapat ASI Eksklusif	40%	89.7%	224,25 %	ST	DINKES
	Persentase Balita Gizi Buruk Mendapat Perawatan	100%	0 (tidak ada gizi buruk)	-	-	Persentase Balita Gizi Buruk Mendapat Perawatan	100%	0 (tidak ada gizi buruk)	-	-	DINKES

RENCANA KERJA PEMERINTAH DAERAH (RKPD) TAHUN 2023

Prevalensi Balita Gizi Buruk	0.01%	0 (tidak ada kasus gizi buruk)	-	-	Prevalensi Balita Gizi Buruk	0.01%	0 (tidak ada kasus gizi buruk)	-	-	DINKES
Persentase Balita Dengan Obesitas	15%	0.3%	2,00%	SR	Persentase Balita Dengan Obesitas	15%	0.3%	2,00%	SR	DINKES
Persentase Balita Kekurangan Gizi Yang Mendapat PMT	1.2%	97%			Persentase Balita Kekurangan Gizi Yang Mendapat PMT	1.2%	97%			DINKES
Prevalensi Anemia Pada Ibu Hamil	18%	4.21%	23,38%	SR	Prevalensi Anemia Pada Ibu Hamil	18%	4.21%	23,38%	SR	DINKES
Persentase Balita 6-59 Bulan Yang Mendapat Vit A	95%	85.3%	89,79%	T	Persentase Balita 6-59 Bulan Yang Mendapat Vit A	95%	85.3%	89,79%	T	DINKES
Persentase Remaja Putri Mendapat Tablet Tambah Darah (TTD)	45%	0 (Tidak diakukan karena Pandemi COVID-19)	-	-	Persentase Remaja Putri Mendapat Tablet Tambah Darah (TTD)	45%	0 (Tidak diakukan karena Pandemi COVID-19)	-	-	DINKES
Persentase Bumil KEK Mendapat Makanan Tambahan	45%	94.9%	210,89 %	ST	Persentase Bumil KEK Mendapat Makanan Tambahan	45%	94.9%	210,89 %	ST	DINKES
Persentase KN1 Sesuai Standar	95%	98%	103,16 %	ST	Persentase KN1 Sesuai Standar	95%	98%	103,16 %	ST	DINKES
Persentase KN Lengkap Sesuai Standar	93%	98%	103,16 %	ST	Persentase KN Lengkap Sesuai Standar	93%	98%	103,16 %	ST	DINKES
Persentase Bayi Dengan BBLR	1%	1%	100,00 %	ST	Persentase Bayi Dengan BBLR	1%	1%	100,00 %	ST	DINKES
Persentase Pelayanan Kesehatan Bayi	93%	94%	101,07 %	ST	Persentase Pelayanan Kesehatan Bayi	93%	94%	101,07 %	ST	DINKES
Presentase Pelayanan Kesehatan Balita	95%	78.9%	83,05%	T	Presentase Pelayanan Kesehatan Balita	95%	78.9%	83,05%	T	DINKES
Angka Kematian Balita (2-5 Tahun)	11%	0 (Tidak ada kasus kematian bayi)	-	-	Angka Kematian Balita (2-5 Tahun)	11%	0 (Tidak ada kasus kematian bayi)	-	-	DINKES
Persentase Stimulasi Deteksi dan Intervensi Dini Tumbuh Kembang (SDIDTK) Anak Sesuai Standar	85%	0% (Tidak ada pelaksanaan SDIDTK karena adanya pandemi covid 19)	-	-	Persentase Stimulasi Deteksi dan Intervensi Dini Tumbuh Kembang (SDIDTK) Anak Sesuai Standar	85%	0 (Tidak ada pelaksanaan SDIDTK karena adanya pandemi covid 19)	-	-	DINKES
Angka Kematian Bayi (0-1tahun)	0.23%	1.7%			Angka Kematian Bayi (0-1tahun)	0.23%	1.7%			DINKES
Angka Kematian Neonatal	1.68%	1.16%	69,05%	S	Angka Kematian Neonatal	1.68%	1.16%	69,05%	S	DINKES
Angka Kelangsungan Hidup Bayi	0,72%	0.3%	41,67%	SR	Angka Kelangsungan Hidup Bayi	0,72%	0.3%	41,67%	SR	DINKES
Persentase Penjaringan	94%	63%	67,02%	S	Persentase Penjaringan	94%	63%	67,02%	S	DINKES

RENCANA KERJA PEMERINTAH DAERAH (RKPD) TAHUN 2023

Kesehatan SD Kelas 1						Kesehatan SD Kelas 1					
Persentase Penjaringan Kesehatan Kelas VII Dan IX	30%	13.8%	46,00%	SR		Persentase Penjaringan Kesehatan Kelas VII Dan IX	30%	13.8%	46,00%	SR	DINKES
Persentase Kesehatan Remaja	95%	0 (Tidak dilakukan skrining pada anak remaja karena COVID 19)	-	-		Persentase Kesehatan Remaja	95%	0 (Tidak dilakukan skrining pada anak remaja karena COVID 19)	-	-	DINKES
Persentase Persalinan Oleh Nakes Terlatih Di Fasyankes	95%	93.3%	98,21%	ST		Persentase Persalinan Oleh Nakes Terlatih Di Fasyankes	95%	93.3%	98,21%	ST	DINKES
Persentase K4	100%	96.4%	96,40%	ST		Persentase K4	100%	96.4%	96,40%	ST	DINKES
Cangkupan Pelayanan Nifas	95%	93.4%	98,31%	ST		Cangkupan Pelayanan Nifas	95%	93.4%	98,31%	ST	DINKES
Cakupan Neonatal Dengan Komplikasi Yang Ditangani	98.3%	111%	112,92 %	ST		Cakupan Neonatal Dengan Komplikasi Yang Ditangani	98.3%	111%	112,92 %	ST	DINKES
Jumlah Kasus Kematian Ibu (Ibu Hamil, Melahirkan, Dan Nifas)	2 kasus	6 kasus	300,00 %	ST		Jumlah Kasus Kematian Ibu (Ibu Hamil, Melahirkan, Dan Nifas)	2 kasus	6 kasus	300,00 %	ST	DINKES
Persentase Pelayanan Kesehatan Lansia	73.8%	42.3%	57,32%	R		Persentase Pelayanan Kesehatan Lansia	73.8%	42.3%	57,32%	R	DINKES
Prevalensi Tekanan Darah Tinggi	54.4%	8.8%	16,18%	SR		Prevalensi Tekanan Darah Tinggi	54.4%	8.8%	16,18%	SR	DINKES
Prevalensi Obesitas Pada Penduduk Usia 18+ Tahun	15.4%	0.2%	1,30%	SR		Prevalensi Obesitas Pada Penduduk Usia 18+ Tahun	15.4%	0.2%	1,30%	SR	DINKES
Persentase Merokok Penduduk Usia <18 Tahun	5%	0 (belum ada data)	-	-		Persentase Merokok Penduduk Usia <18 Tahun	5%	0 (belum ada data)	-	-	DINKES
Persentase Kelurahan yang menerapkan Sanitasi total berbasis masyarakat (STBM)	100%	62.1%	62,10%	S		Persentase Kelurahan yang menerapkan Sanitasi total berbasis masyarakat (STBM)	100%	62.1%	62,10%	S	DINKES
Sanitasi Layak	85%	66.5%	78,23%	T		Sanitasi Layak	85%	66.5%	78,23%	T	DINKES
Cakupan Air Minum Layak	80%	68.3%	85,37%	T		Cakupan Air Minum Layak	80%	68.3%	85,37%	T	DINKES
Cakupan Stop BABS (Buang Air Besar Sembarangan)	10%	13.9%	139,00 %	ST		Cakupan Stop BABS (Buang Air Besar Sembarangan)	10%	13.9%	139,00 %	ST	DINKES
Angka Cuci Tangan Pakai Sabun	50%	48%	96,00%	ST		Angka Cuci Tangan Pakai Sabun	50%	48%	96,00%	ST	DINKES
Penemuan Dan Penanganan Kasus-Kasus Penyakit Baru	100%	100%	100,00 %	ST		Penemuan Dan Penanganan Kasus-Kasus Penyakit Baru	100%	100%	100,00 %	ST	DINKES
Jumlah Puskesmas Yang Melakukan Penanganan Penyakit Spesialistik	4%	0 (dilakukan oleh RS)	-	-		Jumlah Puskesmas Yang Melakukan Penanganan Penyakit Spesialistik	4%	0 (dilakukan oleh RS)	-	-	DINKES
Persentase Kasus DBD	100%	100%	100,00 %	ST		Persentase Kasus DBD	100%	100%	100,00 %	ST	DINKES
Penderita DBD/DHF	250 kasus	137 kasus	54,80%	R		Penderita DBD/DHF	250 kasus	137 kasus	54,80%	R	DINKES
Penderita Tuberculosis	700 kasus	1487 kasus	211,14 %	ST		Penderita Tuberculosis	700 kasus	1487 kasus	211,14 %	ST	DINKES

RENCANA KERJA PEMERINTAH DAERAH (RKPD) TAHUN 2023

	Persentase Cakupan Layanan Kesehatan ODHA	100%	97%	97,00%	ST	Persentase Cakupan Layanan Kesehatan ODHA	100%	97%	97,00%	ST	DINKES
	Persentase Penduduk Usia 15-24 Tahun Yang Memahami Tentang HIV/AIDS	> 50 %	4.9%	9,80%	SR	Persentase Penduduk Usia 15-24 Tahun Yang Memahami Tentang HIV/AIDS	> 50 %	4.9%	9,80%	SR	DINKES
	Persentase Terpenuhinya Obat Generik Sesuai Dengan Kewenangan Puskesmas	100%	100% (TW IV)	100,00 %	ST	Persentase Terpenuhinya Obat Generik Sesuai Dengan Kewenangan Puskesmas	100%	100% (TW IV)	100,00 %	ST	DINKES
	Persentase Alat Kesehatan Di Puskesmas Yang Memenuhi Standar	100%	50%	50,00%	SR	Persentase Alat Kesehatan Di Puskesmas Yang Memenuhi Standar	100%	50%	50,00%	SR	DINKES
	Cakupan Pelayanan Kesehatan Masyarakat	60%%	31.7%	52,83%	R	Cakupan Pelayanan Kesehatan Masyarakat	60%%	31.7%	52,83%	R	DINKES
	Jumlah Masyarakat Yang Terintegrasi Dengan Pelayanan Jaminan Kesehatan Nasional (JKN)	40.000 orang	TW IV 80.041 x 37.800 premi			Jumlah Masyarakat Yang Terintegrasi Dengan Pelayanan Jaminan Kesehatan Nasional (JKN)	40.000 orang	TW IV 80.041 x 37.800 premi			DINKES
	Jumlah Pustu Yang Ditingkatkan Menjadi Puskesmas	0%	0	-	-	Jumlah Pustu Yang Ditingkatkan Menjadi Puskesmas	0%	0	-	-	DINKES
	Persentase Sarana Kesehatan Yang Terakreditasi	100%	100%	100,00 %	ST	Persentase Sarana Kesehatan Yang Terakreditasi	100%	100%	100,00 %	ST	DINKES
	Persentase Tersedianya E-Puskesmas	100%	0 (tidak ada)	-	-	Persentase Tersedianya E-Puskesmas	100%	0 (tidak ada)	-	-	DINKES
	Terintegrasinya SIK (e-Health)	Ya/Tidak	Tidak	-	-	Terintegrasinya SIK (e-Health)	Ya/Tidak	Tidak	-	-	DINKES
	Jumlah Puskesmas Yang Memiliki Fasilitas Rawat Inap	9 PKM	6 PKM	66,67%	S	Jumlah Puskesmas Yang Memiliki Fasilitas Rawat Inap	9 PKM	6 PKM	66,67%	S	DINKES
	Jumlah Ruang Rawat Inap Kelas 3 Di Rumah Sakit	100%	136%	136,00 %	ST	Jumlah Ruang Rawat Inap Kelas 3 Di Rumah Sakit	100%	136%	136,00 %	ST	DINKES
	Rasio Ketersediaan Rumah Sakit	0.003	0.39			Rasio Ketersediaan Rumah Sakit	0.003	0.39			DINKES
Program peningkatan Kapasitas Sumber Daya Manusia Kesehatan	Jumlah Tenaga Kesehatan Non PNS Dengan Kompetensi Baik	150 orang	223 orang	148,67 %	ST	Jumlah Tenaga Kesehatan Non PNS Dengan Kompetensi Baik	150 orang	223 orang	148,67 %	ST	DINKES
	Jumlah Tenaga Kesehatan PNS Dengan Kompetensi Baik	657 orang	719 orang	109,44	ST	Jumlah Tenaga Kesehatan PNS Dengan Kompetensi Baik	657 orang	719 orang	109,44	ST	DINKES
	Persentase Tenaga Kesehatan Yang Bersertifikat	100%	84.9%	84,90%	T	Persentase Tenaga Kesehatan Yang Bersertifikat	100%	84.9%	84,90%	T	DINKES
	Persentasi Ketersediaan Tenaga Kesehatan Yang Cukup Di Puskesmas	100%	89.27%	89,27%	T	Persentasi Ketersediaan Tenaga Kesehatan Yang Cukup Di Puskesmas	100%	89.27%	89,27%	T	DINKES
	Jumlah Tenaga Medis	633 orang	Dokter ASN=124 Dokter THL=19 orang. Total 143	21,57%	SR	Jumlah Tenaga Medis	633 orang	143 orang	21,57%	SR	DINKES
Program Sediaan	Persentase Terpenuhinya	100%	100%	100,00 %	ST	Persentase Terpenuhinya	100%	100%	100,00 %	ST	DINKES

RENCANA KERJA PEMERINTAH DAERAH (RKPD) TAHUN 2023

Farmasi, Alat Kesehatan dan Makanan Minuman	Perbekalan Kesehatan Sesuai Kebutuhan		(Tw II Okt - Des)			Perbekalan Kesehatan Sesuai Kebutuhan		(Tw II Okt - Des)			
	Persentase Penggunaan Obat Rasional Di Sarana Kesehatan	45%	17,15%	38,11%	SR	Persentase Penggunaan Obat Rasional Di Sarana Kesehatan	50%	17,15%	34,30%	SR	DINKES
	Persentase Produk Makanan Produksi Industri Rumah Tangga Yang Memenuhi Syarat	86%	103%	119,77 %	ST	Persentase Produk Makanan Produksi Industri Rumah Tangga Yang Memenuhi Syarat	86%	103%	119,77 %	ST	DINKES
Program Pemberdayaan Masyarakat Bidang Kesehatan	Angka Usia Harapan Hidup	72,26 tahun	71,90 tahun	99,50%	ST	Angka Usia Harapan Hidup	72 tahun	72,26 tahun	100,36 %	ST	DINKES
	Rasio Posyandu Per Satuan Balita	1,4%	1,4%	100,00 %	ST	Rasio Posyandu Per Satuan Balita	1.4	13,8	985,71 %	ST	DINKES
	Cakupan Kelurahan Siaga Aktif	100%	100%	100,00 %	ST	Cakupan Kelurahan Siaga Aktif	100%	100%	100,00 %	ST	DINKES
	Persentase keluarga yang menerima dan memahami PHBS	85%	85%	100,00 %	ST	Persentase keluarga yang menerima dan memahami PHBS	85%	85%	100,00 %	ST	DINKES

Keterangan:

X) Sangat Tinggi $X > 90$; Tinggi $90 \geq X > 75$; Sedang $75 \geq X > 60$; Rendah $60 \geq X > 50$; Sangat Rendah $X \leq 50$

3. Urusan Wajib Pekerjaan Umum dan Penataan Ruang

Perkembangan pencapaian target kinerja pada urusan Pekerjaan Umum dan Penataan Ruang disajikan pada tabel berikut:

Tabel 2.60. Capaian Indikator Program RKPD dan RPJMD Kota Manado Tahun 2021
Urusan Pekerjaan Umum dan Penataan Ruang

Program / Kegiatan	Indikator Kinerja Program / Kegiatan / Sub Kegiatan RKPD	Target kinerja RKPD tahun 2021	Realisasi Kinerja	Capaian kinerja terhadap target RKPD 2021	Status	Indikator Kinerja Program / Kegiatan / Sub Kegiatan RPJMD	Target kinerja RPJMD tahun 2021	Realisasi Kinerja	Capaian kinerja terhadap target RPJMD 2021	Status	OPD
Program Pengelolaan Sumber Daya Air (SDA)	Terlaksananya kegiatan normalisasi sungai di wilayah Kota Manado	100%	77,73%	77,73%	T	Normalisasi/Restorasi Sungai	12 lokasi	10 lokasi	83,33%	T	DPUPR
Program Pengelolaan Dan Pengembangan Sistem Penyediaan Air Minum	Terlaksananya Penyusunan Rencana, Kebijakan, Strategi dan Teknis SPAM	100%	98%	97,87%	ST	Pembangunan SPAM Jaringan Perpipaan di Kawasan Perkotaan	1 lokasi	-	-	-	DPUPR
	Terlaksananya pembangunan SPAM Jaringan Perpipaan di Kawasan Perkotaan	0%	0%	-	-	Peningkatan SPAM Jaringan Perpipaan di Kawasan Perkotaan	250 SR	150 SR	60,00%	S	
	Terlaksananya pembangunan SPAM Jaringan Perpipaan di Kawasan Perkotaan	100%	72%	72,32%	S						
Program Pengelolaan Dan Pengembangan Sistem Air Limbah	Terbangunnya sistem pengelolaan air limbah terpusat skala kota	100%	86,95%	86,95%	T	Pembangunan/Penyediaan Sistem Pengelolaan Air Limbah Terpusat Skala Kota	4 lokasi 200 SR (100%)	100 SR (50%)	50,00%	R	DPUPR
Program Pengelolaan Dan	Tersusunnya rencana, kebijakan, strategi dan teknis	100%	42,52%	42,52%	SR	Pembangunan Sistem Drainase Perkotaan	21 lokasi	17 lokasi	80,95%	T	DPUPR

RENCANA KERJA PEMERINTAH DAERAH (RKPD) TAHUN 2023

Pengembangan Sistem Drainase	sistem drainase perkotaan										
	Terbangunnya sistem drainase perkotaan	100%	14,62%	14,62%	SR	Rehabilitasi Saluran Drainase Perkotaan	6 lokasi	4 lokasi	66,67%	S	
	Terlaksananya rehabilitasi saluran drainase perkotaan	100%	88,88%	88,88%	T						
	Terlaksananya kegiatan operasi dan pemeliharaan sistem drainase	100%	99,47%	99,47%	ST						
Program Penataan Bangunan Gedung	Terselenggaranya kegiatan Penerbitan Izin Mendirikan Bangunan (IMB), Sertifikat Laik Fungsi (SLF), peran Tenaga Ahli Bangunan Gedung (TABG), Pendataan Bangunan Gedung, serta Implementasi SIMBG	100%	44,09%	44,09%	SR	Penyelenggaraan Penerbitan Izin Mendirikan Bangunan (IMB), Sertifikat Laik Fungsi (SLF), peran Tenaga Ahli Bangunan Gedung (TABG), Pendataan Bangunan Gedung, serta Implementasi SIMBG	50% jumlah bangunan memiliki IMB	50%	100,00%	ST	DPUPR
	Tersusunnya Perencanaan, Pembangunan, Pengawasan, dan Pemanfaatan Bangunan Gedung Daerah Kabupaten/Kota	100%	21,73%	21,73%	SR	Perencanaan, Pembangunan, Pengawasan, dan Pemanfaatan Bangunan Gedung Daerah Kabupaten/Kota	15 lokasi	12 lokasi	80,00%	T	DPUPR
Program Penyelenggaraan Jalan	Tersusunnya Rencana, Kebijakan, Strategi Pengembangan Jaringan Jalan Serta Perencanaan Teknis Penyelenggaraan Jalan dan Jembatan	100%	43,76%	43,76%	SR	Pembangunan jalan	1 lokasi	1 lokasi	100,00%	ST	DPUPR
	Terlaksananya survey kondisi jalan/jembatan	100%	95,42%	95,42%	ST	Rekonstruksi jalan	39 lokasi	24 lokasi (6516m)	61,54%	S	
	Terbangunnya jalan di Kota Manado	100%	98,82%	98,82%	ST						
	Terlaksananya kegiatan rekonstruksi jalan yang ada di Kota Manado	100%	30,83%	30,83%	SR						
	Terlaksananya pemeliharaan berkala jalan	100%	11,86%	11,86%	SR						
	Terlaksananya pemeliharaan rutin jalan	100%	99,66%	99,66%	ST						
	Terlaksananya kegiatan penggantian jembatan	100%	0%	0,00%	SR						
Program Pengembangan Jasa Konstruksi	Terlaksananya kegiatan pelatihan tenaga terampil konstruksi	100%	0%	-	-						DPUPR
	Terlaksananya Penyusunan Data dan Informasi Tertib Penyelenggaran Pekerjaan Konstruksi	100%	99,94%	99,49%	ST						
Program Penyelengar	Terlaksananya kegiatan Penetapan Kebijakan Tata	100%	91,97%	91,97%	ST	1. Tersedianya luasan RTH Publik sebesar 20% dari	11%	8,9%	80,91%	T	DPUPR

RENCANA KERJA PEMERINTAH DAERAH (RKPD) TAHUN 2023

Rencana Penataan Ruang	Ruang Peninjauan Kembali RTRW					luas wilayah setiap kecamatan					
	Terlaksananya kegiatan penetapan kegijakan dalam rangka pelaksanaan penataan ruang	100%	36,25%	36,25%	SR	2. Persentase rekomendasi IMB	50%	40%	80,00%	T	

Keterangan:

X) Sangat Tinggi $X > 90$; Tinggi $90 \geq X > 75$; Sedang $75 \geq X > 60$; Rendah $60 \geq X > 50$; Sangat Rendah $X \leq 50$

4. Urusan Wajib Perumahan dan Kawasan Permukiman

Realisasi dari pencapaian kinerja pada urusan wajib Perumahan dan Kawasan Permukiman seperti dalam tabel dibawah ini:

Tabel 2.61. Capaian Indikator Program RKPD dan RPJMD Kota Manado Tahun 2021

Urusan Perumahan dan Kawasan Permukiman

Program / Kegiatan	Indikator Kinerja Program / Kegiatan / Sub Kegiatan RKPD	Target Kinerja RKPD Tahun 2021	Realisasi Kinerja	Capaian Kinerja Terhadap Target RKPD 2021	Status	Indikator Kinerja RPJMD	Target kinerja RPJMD tahun 2021	Realisasi Kinerja	Capaian kinerja terhadap target RPJMD 2021	Status	OPD
Program Pengembangan Perumahan	Presentase rumah rusak ringan terdampak bencana banjir/tanah longsor yang diberi bantuan	1 Kegiatan	-	-	-	Jumlah warga negara korban bencana yang memperoleh rumah layak huni	1652 unit rumah	0 unit rumah (Anggaran di refocusing)	-	-	Dinas Perkim
						Jumlah warga negara yang terkena relokasi akibat program pemerintah daerah kota yang memperoleh fasilitas rumah layak huni	1 unit rusunawa	0 unit rusunawa (belum tersedia lahan)	-	-	Dinas Perkim
Program Kawasan Permukiman	Presentase Tertatanya perencanaan, pembangunan dan pengembangan kawasan permukiman kumuh	100%	10%	9,80%	SR	Presentase luas permukiman yang tertata	40%	53,06/196,85)x100% = 26,95%	--	-	Dinas Perkim
	Terkoordinirnya kegiatan pengendalian kawasan permukiman kumuh	10 bulan	10 bulan	100,00%	ST	Rasio rumah layak huni	70%	(111.967/160.466)x100% = 69,776%	-	-	Dinas Perkim
	Tertatanya RTLH dan Rumah Swadaya	108 rumah	98 rumah	90,74%	ST	Persentase luas permukiman kumuh	0 Ha	0 Ha	-	-	-
	Terkoordinirnya kegiatan pengendalian penyelenggaraan pemugaran/peremajaan permukiman kumuh	1 kegiatan	-	-	-						

RENCANA KERJA PEMERINTAH DAERAH (RKPD) TAHUN 2023

	Tertatanya Kawasan Permukiman Kumuh	3 lokasi	2 lokasi	66,67 %	S						
Program Peningkatan Prasarana, Sarana dan Utilitas Umum (PSU)	Tersedianya dan Terpeliharanya PJU Untuk menunjang fungsi hunian	534 bh	534 bh	100,00 %	ST	Presentase Jalan Yang Memiliki Penerangan Jalan	95%	-	-	-	Dinas Perkim

Keterangan:

X) Sangat Tinggi $X > 90$; Tinggi $90 \geq X > 75$; Sedang $75 \geq X > 60$; Rendah $60 \geq X > 50$; Sangat Rendah $X \leq 50$

5. Urusan Wajib Ketenteraman dan Ketertiban Umum Serta Perlindungan Masyarakat

Perkembangan pencapaian target kinerja pembangunan daerah Kota Manado tahun 2021 pada urusan Ketenteraman dan Ketertiban Serta Perlindungan Masyarakat disajikan pada tabel berikut:

Tabel 2.62. Capaian Indikator Program RKPD dan RPJMD Kota Manado Tahun 2021
Urusan Ketertiban Umum Serta Perlindungan Masyarakat

Program / Kegiatan	Indikator Kinerja Program / Kegiatan / Sub Kegiatan RKPD	Target Kinerja RKPD Tahun 2021	Realisasi Kinerja	Capaian Kinerja Terhadap Target RKPD 2021	Status	Indikator Kinerja RPJMD	Target kinerja RPJMD tahun 2021	Realisasi Kinerja	Capaian kinerja terhadap target RPJMD 2021	Status	OPD
Program Penanggulangan Bencana	Indeks Risiko Bencana	80	107.89	134,86 %	ST	Indeks Risiko Bencana	80	107.89	134,86 %	ST	BPBD
Program Penunjang Urusan Pemerintahan Daerah Kabupaten / Kota						Persentase Pencapaian Target Perangkat Daerah	100%	91,67%	91,67%	ST	Dinas Kebakaran
Program Pencegahan, Penanggulangan, Penyelamatan Kebakaran Dan Penyelamatan Non Kebakaran						Persentase Pelayanan Penyelamatan dan Evakuasi Korban Kebakaran	100%	80%	80,00%	T	Dinas Kebakaran
Program Peningkatan Ketenteraman dan Ketertiban Umum						Persentase Perda dan Perkada yang ditegakkan	100%	83,33%	83,33%	T	Satpol PP
						Persentase Gangguan Trantibum yang dapat diselesaikan	100%	100%	100,00 %	ST	Satpol PP

Keterangan:

X) Sangat Tinggi $X > 90$; Tinggi $90 \geq X > 75$; Sedang $75 \geq X > 60$; Rendah $60 \geq X > 50$; Sangat Rendah $X \leq 50$

6. Urusan Wajib Sosial

Perkembangan pencapaian target kinerja urusan wajib sosial seperti dalam tabel dibawah ini:

Tabel 2.63. Capaian Indikator Program RKPD dan RPJMD Kota Manado Tahun 2021
Urusan Sosial dan Pemberdayaan Masyarakat

Program / Kegiatan	Indikator Kinerja Program / Kegiatan / Sub Kegiatan RKPD	Target Kinerja RKPD Tahun 2021	Realisasi Kinerja	Capaian Kinerja Terhadap Target RKPD 2021	Status	Indikator Kinerja RPJMD	Target kinerja RPJMD tahun 2021	Realisasi Kinerja	Capaian kinerja terhadap target RPJMD 2021	Status	OPD
Program Pemberdayaan Sosial	Meningkatnya Kemampuan potensi TKSK se-Kota Manado	12,00	12,00	100,00 %	ST	Persentase Meningkatnya kualitas SDM bagi keluarga miskin	100%	100%	100,00 %	ST	Dinsos & PM
	Terlaksananya kegiatan pelatihan manajemen usaha bagi keluarga miskin	6,00	3,00	50,00 %	R						Dinsos & PM
	Meningkatnya SDM Fasilitator SLRT	12,00	12,00	100,00 %	ST						Dinsos & PM
Program Rehabilitasi Sosial	Jumlah Penyandang disabilitas, lansia, dan anak terlantar serta gelandangan dan pengemis yang menerima	450,00	450,00	100,00 %	ST	Persentase PMKS (Fakir Miskin) yang menerima program pemberdayaan sosial ekonomi sejenis lainnya	20,39 %	14%	68,66 %	R	Dinsos & PM
	Jumlah Penyandang disabilitas, lansia, dan anak terlantar serta gelandangan dan pengemis yang menerima	1,00	-	-	-						Dinsos & PM
	Jumlah Penyandang disabilitas, lansia, dan anak terlantar serta gelandangan dan pengemis yang menerima	1,00	-	-	-						Dinsos & PM
	Penyandang disabilitas yang mendapatkan bimbingan fisik, mental, spiritual	1,00	-	-	-						Dinsos & PM
	Terlaksananya bimbingan sosial kepada keluarga penyandang disabilitas, anak terlantar, lanjut usia terlantar serta gelandangan dan disabilitas	1,00	-	-	-						Dinsos & PM
	Terlaksananya reunifikasi keluarga bagi gepeng	12,00	12,00	100,00 %	ST						Dinsos & PM

RENCANA KERJA PEMERINTAH DAERAH (RKPD) TAHUN 2023

Program Perlindungan dan Jaminan Sosial	Tersedianya Data PMKS Daerah Kabupaten/Kota	1,00	1,00	100,00 %	ST	Persentase Penyandang cacat fisik dan mental, serta lanjut usia tidak potensial yang telah menerima jaminan sosial	100%	80%	80,00 %	T	Dinsos & PM
	Tersedianya Dana Santunan Duka Bagi Masyarakat	1.242,00	1.242,00	100,00 %	ST						Dinsos & PM
Program Penanganan Bencana						Persentase terpenuhinya kebutuhan dasar korban bencana alam dan sosial daerah	100%	100%	100,00 %	ST	Dinsos & PM
Penyediaan Makanan:	Bantuan Sosial bagi korban bencana alam dan sosial	100,00	100,00	100,00 %	ST						Dinsos & PM
Penyediaan Sandang:	Bantuan Sosial bagi korban bencana alam dan sosial	101,00	101,00	100,00 %	ST						Dinsos & PM
Penyediaan Tempat Penampungan Pengungsi:	Bantuan Sosial bagi korban bencana alam dan sosial	1,00	-	-	-						Dinsos & PM
Pelayanan Dukungan Psikososial:	Terlaksananya Keg. Pemantapan Sosial Psikososial	12,00	12,00	100,00 %	ST						Dinsos & PM
Program Administrasi Pemerintahan Desa	Tersedianya Kepala lingkungan yang potensial	504,00	504,00	100,00 %	ST	Tersedianya aparat kepala lingkungan kelurahan dan profil kelurahan	100%	100%	100,00 %	ST	Dinsos & PM
	Penilaian Kelurahan yang berprestasi	87,00	87,00	100,00 %	ST						Dinsos & PM
Program Pemberdayaan Lembaga Kemasyarakatan, Lembaga Adat Dan Masyarakat Hukum Adat	Kelompok Masyarakat yang memiliki daya saing	15,00	15,00	100,00 %	ST	Persentase Pembinaan Kelompok Pembangunan Masyarakat (LPM, PKK dan EKOSOSBUD) Kelurahan	-	-	-	-	Dinsos & PM

Keterangan:

X) Sangat Tinggi $X > 90$; Tinggi $90 \geq X > 75$; Sedang $75 \geq X > 60$; Rendah $60 \geq X > 50$; Sangat Rendah $X \leq 50$

7. Tenaga Kerja

Realisasi dari pencapaian kinerja pada urusan tenaga kerja seperti dalam tabel berikut:

Tabel 2.64. Capaian Indikator Program RKPD dan RPJMD Kota Manado Tahun 2021
Urusan Tenaga Kerja

Program / Kegiatan	Indikator Kinerja Program / Kegiatan / Sub Kegiatan RKPD	Target Kinerja RKPD Tahun 2021	Realisasi Kinerja	Capaian Kinerja Terhadap Target RKPD 2021	Status	Indikator Kinerja RPJMD	Target kinerja RPJMD tahun 2021	Realisasi Kinerja	Capaian kinerja terhadap target RPJMD 2021	Status	OPD
Program Pelatihan Kerja dan Produktivitas Tenaga Kerja	Terlaksananya Kegiatan Pelatihan Tataboga dan Pelatihan Tata Rias	50 peserta	50 peserta	100,00 %	ST	Besaran Tenaga Kerja yang mendapatkan pelatihan berbasis kompetensi	100%	0%	0,00%	SR	Disnaker
						Besaran Tenaga Kerja yang mendapatkan pelatihan berbasis kewirausahaan	100%	100%	100,00 %	ST	Disnaker
Program Penempatan Tenaga Kerja	Terlaksananya Pelayanan dan Penyediaan Informasi Pasar Kerja Online	250 pencari kerja	250 pencari kerja	100,00 %	ST	Rasio kesempatan kerja terhadap penduduk usia 15 tahun ke atas	0.77%	194%			Disnaker
	Terlaksananya Job Fair/Bursa Kerja	1.000 pencari kerja	1.000 pencari kerja	100,00 %	ST	Persentase tenaga kerja lokal yang terserap lewat bursa tenaga kerja	100%	62.41%	62,41%	S	Disnaker
						Kontribusi perempuan dalam pekerjaan upahan sector non pertanian	38.73%	90.62%	233,98 %	ST	Disnaker
						Tingkat Partisipasi Angkatan Kerja	80%	73.28%	91,6%	ST	Disnaker
						Tingkat pengangguran	12.5%	111.04 %			Disnaker
Program Hubungan Industrial	Tersusunnya Upah Minimum Kota Manado	1 kegiatan	1 kegiatan	100,00 %	ST	Persentase Perusahaan yang menerapkan aturan ketenagakerjaan	79%	104.86 %	132,73 %	ST	Disnaker
	Terselesainya Perselisihan Hubungan Industrial	50 kasus	50 kasus	100,00 %	ST	Angka Sengketa Pengusaha Pekerja pertahun	11%	35.27%	320,64 %	ST	Disnaker
	Terselenggaranya Verifikasi dan Rekapitulasi Keanggotaan pada Organisasi Pengusaha, Federasi, dan Konfederasi SP/SB serta non afilias	120 PUK	120 PUK	100,00 %	ST	Besaran pembinaan perusahaan	95%	81.03%	85,29%	T	Disnaker
	Terlaksananya Operasional Lembaga Kerjasama Tripartit Daerah kab/kota	1 kegiatan	1 kegiatan	100,00 %	ST	Besaran kasus yang diselesaikan dengan perjanjian bersama(PB)	54%	105.4%	195,18 %	ST	Disnaker
	Terselenggaranya BPJS Ketenagakerjaan untuk THL	1 kegiatan	1 kegiatan	100,00 %	ST						Disnaker

Keterangan:

X) Sangat Tinggi $X > 90$; Tinggi $90 \geq X > 75$; Sedang $75 \geq X > 60$; Rendah $60 \geq X > 50$; Sangat Rendah $X \leq 50$

8. Pemberdayaan Perempuan dan Perlindungan Anak

Capaian kinerja untuk urusan Pemberdayaan Perempuan dan Perlindungan Anak seperti pada tabel berikut:

Tabel 2.65. Capaian Indikator Program RKPD dan RPJMD Kota Manado Tahun 2021
Urusan Pemberdayaan Perempuan dan Perlindungan Anak

Program / Kegiatan	Indikator Kinerja Program / Kegiatan / Sub Kegiatan RKPD	Target Kinerja RKPD Tahun 2021	Realisasi Kinerja	Capaian Kinerja Terhadap Target RKPD 2021	Status	Indikator Kinerja RPJMD	Target kinerja RPJMD tahun 2021	Realisasi Kinerja	Capaian kinerja terhadap target RPJMD 2021	Status	OPD
Program Perlindungan Perempuan	Jumlah Organisasi Kemasyarakatan yg bergerak dalam Bidang Perempuan tingkat Kab/Kota yang mendapatkan Pelatihan	100%	2,00			Rasio korban kekerasan perempuan termasuk TPPO	12,80	9,20	71,87%	S	DP3A
Program Peningkatan Kualitas Keluarga	Jumlah Lembaga Pemerintah tkt Daerah Kab/Kota yg terlatih PUG	3	3	100,00 %	ST	Persentase kelembagaan PIG aktif	52%	58%	111,54 %	ST	DP3A
Program Pemenuhan Hak Anak (PHA)	Persentase Anak yang Mendapatkan Pendidikan (TK, SD, SMP & SMA)	2	2	100,00	ST	Persentase Kelurahan Ramah Perempuan & Anak	75%	51,72%	68,96%	S	DP3A
	Persentase Kasus Anak Terlantar yg Dapat Pelayanan	6,00	5,62	94,00%	ST						DP3A
Program Perlindungan Khusus Anak	Jumlah Lembaga Layanan Anak yg Memiliki Standar Pelayanan Minimal	2	2	100,00 %	ST	Persentase Anak usia 0-18 tahun yang menjadi korban kekerasan	25%	0,03%	0,12%	SR	DP3A
	Jumlah Media Massa (cetak, elektronik) yg Bekerjasama dgn Pemerintah Kab/Kota (DPP-PA) utk Melakukan KIE Pencegahan Kekerasan thd Anak	3	3	100,00 %	ST						DP3A
	Jumlah Lembaga Layanan Anak yg Mendapatkan Bantuan Keuangan/Fasilitas oleh Pemerintah Kab/Kota (APBD)	1,00	1,00	100,00 %	ST						DP3A

Keterangan:

X) Sangat Tinggi $X > 90$; Tinggi $90 \geq X > 75$; Sedang $75 \geq X > 60$; Rendah $60 \geq X > 50$; Sangat Rendah $X \leq 50$

9. Pangan

Perkembangan pencapaian target kinerja pembangunan daerah pada urusan Pangan disajikan pada tabel berikut:

Tabel 2.66. Capaian Indikator Program RKPD dan RPJMD Kota Manado Tahun 2021 Urusan Pangan

Program / Kegiatan	Indikator Kinerja Program / Kegiatan / Sub Kegiatan RKPD	Target Kinerja RKPD Tahun 2021	Realisasi Kinerja	Capaian Kinerja Terhadap Target RKPD 2021	Status	Indikator Kinerja RPJMD	Target kinerja RPJMD tahun 2021	Realisasi Kinerja	Capaian kinerja terhadap target RPJMD 2021	Status	OPD
Program Peningkatan Diversifikasi dan Ketahanan Pangan Masyarakat	Tersedianya data stok dan harga pangan	12 bulan	12 bulan	100,00 %	ST	Jumlah cadangan pangan beras	22 Ton	10,4 Ton	47,27%	SR	Dinas Pangan
	Tersedianya data rencana kebutuhan pangan lokal	1 buku	1 buku	100,00 %	ST	Jumlah kelompok pemanfaatan pekarangan	5 Kelompok	5 Kelompok	100,00 %	ST	Dinas Pangan
	Tersedianya cadangan pangan beras	10 ton	10 ton	100,00 %	ST						Dinas Pangan
	Terpeliharanya cadangan pangan pemerintah (beras)	12 bulan	12 bulan	100,00 %	ST						Dinas Pangan
	Meningkatnya pemanfaatan pekarangan untuk kebutuhan pangan masyarakat	5 kelompok	5 kelompok	100,00 %	ST						Dinas Pangan
Program Penanganan Kerawanan Pangan	Tersedianya peta kerentanan dan kerawanan pangan Kota Manado	1 buku	1 buku	100,00 %	ST	Jumlah daerah rentan rawan pangan yang tertangani	2 Kelurahan	2 Kelurahan	100,00 %	ST	Dinas Pangan
	Tertangani daerah resiko rawan pangan	2 kelurahan	2 kelurahan	100,00 %	ST						Dinas Pangan
Program Pengawasan Keamanan Pangan	Meningkatnya kualitas konsumsi pangan	7 kegiatan	7 kegiatan	100,00 %	ST	Persentase pangan segar asal tumbuhan yang memenuhi persyaratan mutu dan keamanan pangan	100%	100%	100,00 %	ST	Dinas Pangan

Keterangan:

X) Sangat Tinggi $X > 90$; Tinggi $90 \geq X > 75$; Sedang $75 \geq X > 60$; Rendah $60 \geq X > 50$; Sangat Rendah $X \leq 50$

10. Pengendalian Penduduk dan Keluarga Berencana

Capaian kinerja untuk urusan Pengendalian Penduduk dan Keluarga Berencana seperti pada tabel berikut:

Tabel 2.67. Capaian Indikator Program RKPD dan RPJMD Kota Manado Tahun 2021
Urusan Pengendalian Penduduk dan Keluarga Berencana

Program / Kegiatan	Indikator Kinerja Program / Kegiatan / Sub Kegiatan RKPD	Target Kinerja RKPD Tahun 2021	Realisasi Kinerja	Capaian Kinerja Terhadap Target RKPD 2021	Status	Indikator Kinerja RPJMD	Target kinerja RPJMD tahun 2021	Realisasi Kinerja	Capaian kinerja terhadap target RPJMD 2021	Status	OPD
Program Pembinaan Keluarga Berencana (KB)	Terlaksananya Promosi dan KIE Program KKBPK melalui media massa cetak dan Elektronik serta media luar ruang	6 paket	6 paket	100,00 %	ST	Cakupan Sasaran Pasangan Usia Subur Menjadi Peserta KB Aktif	76,01%	-	-	-	DPP-KB
	Tersedianya Sarana Pendukung PKB/PLKB	2 paket	2 paket	100,00 %	ST	Cakupan Sasaran Pasangan Usia Subur Menjadi Peserta KB Aktif	100%	100%	100,00 %	ST	DPP-KB
	Tersedianya Pendistribusian Alat dan Obat Kontrasepsi dan Sarana Penunjang Pelayanan KB	12 bulan	12 bulan	100,00 %	ST	Persentase Fasilitas Kesehatan (Faskes) yang Siap Melayani KB MKJP	100%	100%	100,00 %	ST	DPP-KB
	Tersedianya Pelayanan KB Bergerak	12 bulan	12 bulan	100,00 %	ST	Persentase Kebutuhan Ber-KB yang tidak terpenuhi (Unmet need)	100%	100%	100,00 %	ST	DPP-KB
	Terlaksananya dan Terkelolanya Program KKBPK di Kampung KB	12 bulan	12 bulan	100,00 %	ST						DPP-KB
	Terbinanya Kampung KB	12 bulan	12 bulan	100,00 %	ST						DPP-KB

Keterangan:

X) Sangat Tinggi $X > 90$; Tinggi $90 \geq X > 75$; Sedang $75 \geq X > 60$; Rendah $60 \geq X > 50$; Sangat Rendah $X \leq 50$

11. Perhubungan

Capaian indikator program urusan perhubungan seperti yang tertera pada tabel berikut:

Tabel 2.68. Capaian Indikator Program RKPD dan RPJMD Kota Manado Tahun 2021
Urusan Perhubungan

Program / Kegiatan	Indikator Kinerja Program / Kegiatan / Sub Kegiatan RKPD	Target Kinerja RKPD Tahun 2021	Realisasi Kinerja	Capaian Kinerja Terhadap Target RKPD 2021	Status	Indikator Kinerja RPJMD	Target kinerja RPJMD tahun 2021	Realisasi Kinerja	Capaian kinerja terhadap target RPJMD 2021	Status	OPD
Program Penyelenggaraan Lalu Lintas dan Angkutan Jalan (LLAJ)	Persentase Wilayah (Kelurahan) Yang Telah Terlayani Trayek Angkutan Umum	100%	80%	80,00%	T	Persentase Wilayah (Kelurahan) Yang Telah Terlayani Trayek Angkutan Umum	100%	80%	80,00%	T	DISHUB

RENCANA KERJA PEMERINTAH DAERAH (RKPD) TAHUN 2023

Program Pengelolaan Pelayaran	Persentase Wilayah (Kelurahan) Yang Telah Terlayani Trayek Angkutan Umum	100%	50%	50,00%	SR	Persentase Wilayah (Kelurahan) Yang Telah Terlayani Trayek Angkutan Umum	100%	50%	50,00%	SR	DISHUB
-------------------------------	--	------	-----	--------	----	--	------	-----	--------	----	--------

Keterangan:

X) Sangat Tinggi $X > 90$; Tinggi $90 \geq X > 75$; Sedang $75 \geq X > 60$; Rendah $60 \geq X > 50$; Sangat Rendah $X \leq 50$

12. Koperasi, Usaha Kecil dan Menengah

Perkembangan pencapaian target kinerja pembangunan daerah Kota Manado tahun 2021 pada urusan Koperasi, Usaha Kecil dan Menengah disajikan pada tabel berikut:

Tabel 2.69. Capaian Indikator Program RKPD dan RPJMD Kota Manado Tahun 2021
Urusan Koperasi, Usaha Kecil dan Menengah

Program / Kegiatan	Indikator Kinerja Program / Kegiatan / Sub Kegiatan RKPD	Target Kinerja RKPD Tahun 2021	Realisasi Kinerja	Capaian Kinerja Terhadap Target RKPD 2021	Status	Indikator Kinerja RPJMD	Target kinerja RPJMD tahun 2021	Realisasi Kinerja	Capaian kinerja terhadap target RPJMD 2021	Status	OPD
Program Pelayanan Izin Usaha Simpan Pinjam						Meningkatnya Koperasi yang berkualitas	0 KSP/USP	0 KSP/USP	-	-	Dinas Koperasi dan UKM
Program Penilaian Kesehatan KSP/USP Koperasi	Meningkatnya Koperasi yang berkualitas	100%	100%	100,00 %	ST	Meningkatnya Koperasi yang berkualitas	100%	0%	0,00%	SR	Dinas Koperasi dan UKM
Program Pengawasan dan Pemeriksaan Koperasi	Meningkatnya Koperasi yang berkualitas	100%	100%	100,00 %	ST	Meningkatnya Koperasi yang berkualitas	100%	0%	-	-	Dinas Koperasi dan UKM
Program Pendidikan dan Latihan Perkoperasian	Meningkatnya Koperasi yang berkualitas	150 orang	150 orang	100,00 %	ST						Dinas Koperasi dan UKM
Program Pemberdayaan dan Perlindungan Koperasi	Meningkatnya Koperasi yang berkualitas	0%	100%	-	-	Meningkatnya Koperasi yang berkualitas	100%	0%	-	-	Dinas Koperasi dan UKM
Program Pemberdayaan Usaha Menengah, Usaha Kecil, dan Usaha Mikro (UMKM)	Meningkatnya Usaha Mikro yang menjadi wirausaha	100%	100%	100,00 %	ST	Meningkatnya Usaha Mikro yang menjadi wirausaha	455 UKM	975 UKM	214,29 %	ST	Dinas Koperasi dan UKM
Program Pengembangan UMKM	Meningkatnya Usaha Mikro yang menjadi wirausaha	1 UKM	100%	100%	100%	Meningkatnya Usaha Mikro yang menjadi wirausaha	100%	0%	-	-	Dinas Koperasi dan UKM

Keterangan:

X) Sangat Tinggi $X > 90$; Tinggi $90 \geq X > 75$; Sedang $75 \geq X > 60$; Rendah $60 \geq X > 50$; Sangat Rendah $X \leq 50$

13. Kepemudaan dan Olahraga

Perkembangan pencapaian target kinerja pembangunan daerah pada urusan Pangan disajikan pada tabel berikut:

Tabel 2.70. Capaian Indikator Program RKPD dan RPJMD Kota Manado Tahun 2021
Urusan Kepemudaan dan Olahraga

Program / Kegiatan	Indikator Kinerja Program / Kegiatan / Sub Kegiatan RKPD	Target Kinerja RKPD Tahun 2021	Realisasi Kinerja	Capaian Kinerja Terhadap Target RKPD 2021	Status	Indikator Kinerja RPJMD	Target kinerja RPJMD tahun 2021	Realisasi Kinerja	Capaian kinerja terhadap target RPJMD 2021	Status	OPD
Program Pengembangan Kapasitas Daya Saing Kepemudaan	Terlaksananya Penyadaran, Pemberdayaan Dan Pengembangan Pemuda Serta Wirausaha Muda	-	-	-	-	Presentase Pengembangan Kapasitas Daya Saing Keolahragaan	90%	71%	78,88%	T	DISPORA
	Terlaksananya Pemberdayaan Dan Pengembangan Organisasi Kepemudaan	90%	90%	100,00 %	ST						DISPORA
Program Pengembangan Kapasitas Daya Saing Keolahragaan	Terlaksananya Pembinaan Cabang Olahraga Prestasi di Daerah	40 atlet	40 atlet	100,00 %	ST	Presentase Jumlah Kegiatan Kepemudaan Yang Difasilitasi Dinas Pemuda dan Olahraga	90%	90%	100,00 %	ST	DISPORA
	Terlaksananya Kegiatan Olahraga Bagi Pelajar	1 kegiatan	-	-	-						DISPORA
	Terlaksananya Pengumpulan Data, Pembangunan Dan Perbaikan Sarana Dan Prasarana Olahraga	9 sarana & prasarana	10	111,00 %	ST						DISPORA
	Terselenggaranya Kompetisi Olahraga	3 kompetisi	7	233,00 %	ST						DISPORA
	Terlaksananya Pelatihan Dan Pembinaan Atlet Berprestasi	1 kegiatan	1 kegiatan	100,00 %	ST						DISPORA
	Terlaksananya Kegiatan Pengembangan Organisasi Keolahragaan	30 orang	30 orang	100,00 %	ST						DISPORA
	Terlaksananya Pemassallan Festival Dan Olahraga Rekreasi	1 kegiatan	1 kegiatan	100,00 %	ST						DISPORA
	Terlaksananya Pengembangan Olahraga Wisata, Tantangan Dan Petualangan	2 kegiatan	2 kegiatan	100,00 %	ST						DISPORA
	Terlaksananya Pertandingan Olahraga Tradisional Dan Masyarakat	2 kegiatan	2 kegiatan	100,00 %	ST						DISPORA

RENCANA KERJA PEMERINTAH DAERAH (RKPD) TAHUN 2023

Program Pengembangan Kapasitas Kepramukaan	Terlaksananya Peningkatan Kapasitas Organisasi Kepramukaan Tingkat Daerah	1 kegiatan	-	-	-	Presentase Pengembangan Kapasitas Kepramukaan	90%	0%	0,00%	SR	DISPORA
--	---	------------	---	---	---	---	-----	----	-------	----	---------

Keterangan:

X) Sangat Tinggi $X > 90$; Tinggi $90 \geq X > 75$; Sedang $75 \geq X > 60$; Rendah $60 \geq X > 50$; Sangat Rendah $X \leq 50$

14. Perindustrian dan Perdagangan

Tabel berikut adalah capaian target kinerja pada program urusan Perindustrian dan Perdagangan:

Tabel 2.71. Capaian Indikator Program RKPD dan RPJMD Kota Manado Tahun 2021
Urusan Perindustrian dan Perdagangan

Program / Kegiatan	Indikator Kinerja Program / Kegiatan / Sub Kegiatan RKPD	Target Kinerja RKPD Tahun 2021	Realisasi Kinerja	Capaian Kinerja Terhadap Target RKPD 2021	Status	Indikator Kinerja RPJMD	Target kinerja RPJMD tahun 2021	Realisasi Kinerja	Capaian kinerja terhadap target RPJMD 2021	Status	OPD
Program Peningkatan sarana Distribusi Perdagangan	Persentase pengembangan dan pengelolaan sarana distribusi	100%	100%	100,00 %	ST	Persentase pengembangan dan pengelolaan sarana distribusi perdagangan di wilayah kerjanya	100%	100%	100,00 %	ST	Disperindag
	Jumlah pasar rakyat yang dibangun / direvitalisas	1 pasar	1 pasar	100,00 %	ST						
	Jumlah pasar rakyat yang dikelola sesuai standar	2 pasar	1 pasar	50,00%	SR						
Program Stabilisasi Harga Barang Kebutuhan Pokok dan Barang	persentase koefisien variasi harga antar waktu	<5%	-	-	-	Persentase koefisien variasi harga antar waktu	belum dilaksanakan	-	-	-	Disperindag
Program Pengembangan Ekspor	Tersedianya produk unggulan siap ekspor	1 produk	0 produk	0,00%	SR	Tersedianya produk unggulan siap ekspor	1 produk	0 produk	0,00%	SR	Disperindag
Program Standardisasi dan Perlindungan Konsumen	Persentase alat-alat ukur, takar, timbang dan perlengkapannya (UTTP) bertanda tera sah yg berlaku	65%	169%	260,00 %	ST	Persentase alat-alat ukur, takar, timbang dan perlengkapannya (UTTP) bertanda tera sah yg berlaku	60%	154.83 %	258,05 %	ST	Disperindag
Program Penggunaan dan Pemasaran Produk Dalam Negeri	Meningkatnya kesadaran masyarakat menggunakan produk dalam negeri	100%	100%	100,00 %	ST	Meningkatnya kesadaran masyarakat menggunakan produk dalam negeri	100%	100%	100,00 %	ST	Disperindag
Program Perencanaan dan Pembangunan Industri	Persentase pencapaian sasaran pembangunan industri termasuk turunan indikator industri dalam RIPIN yg ditetapkan dalam RPIP	100%	-	-	-	Persentase pencapaian sasaran pembangunan industri termasuk turunan indikator industri dalam RIPIN yg ditetapkan dalam RPIP	belum dilaksanakan	-	--	-	Disperindag

Keterangan:

X) Sangat Tinggi $X > 90$; Tinggi $90 \geq X > 75$; Sedang $75 \geq X > 60$; Rendah $60 \geq X > 50$; Sangat Rendah $X \leq 50$

15. Lingkungan Hidup

Perkembangan pencapaian target kinerja pembangunan daerah pada urusan Lingkungan Hidup disajikan pada tabel berikut:

Tabel 2.72. Capaian Indikator Program RKPD dan RPJMD Kota Manado Tahun 2021 Urusan Lingkungan Hidup

Program / Kegiatan	Indikator Kinerja Program / Kegiatan / Sub Kegiatan RKPD	Target Kinerja RKPD Tahun 2021	Realisasi Kinerja	Capaian Kinerja Terhadap Target RKPD 2021	Status	Indikator Kinerja RPJMD	Target kinerja RPJMD tahun 2021	Realisasi Kinerja	Capaian kinerja terhadap target RPJMD 2021	Status	OPD
Program Perencanaan Lingkungan Hidup	Tersedianya Kegiatan Tenaga Ahli/Instruktur Pendampingan Penyusunan Dokumen Perencanaan, Pelaporan dan Pengawasan	1 Keg	1 Keg	100,00 %	ST	Tersedianya Kegiatan Tenaga Ahli/Instruktur Pendampingan Penyusunan Dokumen Perencanaan, Pelaporan dan Pengawasan	1 Keg	1 Keg	100,00 %	ST	DLH
Program Pengendalian Pencemaran Dan/Atau Kerusakan Lingkungan Hidup	Presentase Pencemaran dan/atau Kerusakan Lingkungan Hidup Kabupaten/Kota	1 paket	1 paket	100,00 %	ST	Presentase Pencemaran dan/atau Kerusakan Lingkungan Hidup Kabupaten/Kota	1 paket	1 paket	100,00 %	ST	DLH
Program Pengelolaan Keanekaragaman Hayati (Kehati)	Presentase Kegiatan Pemeliharaan Taman	65%	24%	36,92%	SR	Presentase Kegiatan Pemeliharaan Taman	65%	24%	36,92%	SR	DLH
Program Pengendalian Bahan Berbahaya dan Beracun (B3) dan Limbah Bahan Berbahaya dan Beracun (Limbah B3)	Tersedianya Pengumpulan Limbah B3 dalam 1 (satu) Daerah Kabupaten/Kota	1 Keg	1 Keg	100,00 %	ST	Tersedianya Pengumpulan Limbah B3 dalam 1 (satu) Daerah Kabupaten/Kota	1 Keg	1 Keg	100,00 %	ST	DLH
Program Pengelolaan Persampahan	Presentase Pengelolaan Sampah	70%	90%	128,57 %	ST	Presentase Pengelolaan Sampah	70%	90%	128,57 %	ST	DLH

Keterangan:

X) Sangat Tinggi $X > 90$; Tinggi $90 \geq X > 75$; Sedang $75 \geq X > 60$; Rendah $60 \geq X > 50$; Sangat Rendah $X \leq 50$

16. Administrasi Kependudukan dan Pencatatan Sipil

Tabel berikut memperlihatkan capaian indikator pada program urusan Administrasi Kependudukan dan Pencatatan Sipil.

Tabel 2.73. Capaian Indikator Program RKPD dan RPJMD Kota Manado Tahun 2021
Urusan Administrasi Kependudukan dan Pencatatan Sipil

Program / Kegiatan	Indikator Kinerja Program / Kegiatan / Sub Kegiatan RKPD	Target Kinerja RKPD Tahun 2021	Realisasi Kinerja	Capaian Kinerja Terhadap Target RKPD 2021	Status	Indikator Kinerja RPJMD	Target kinerja RPJMD tahun 2021	Realisasi Kinerja	Capaian kinerja terhadap target RPJMD 2021	Status	OPD
Program Pendaftaran Penduduk	- KTP Elektronik - Pendataan anak usia 0-17 tahun kurang 1(satu)hari yang memiliki KIA	98%	99%	101,02 %	ST	- KTP Elektronik - Pendataan anak usia 0-17 tahun kurang 1(satu)hari yang memiliki KIA	98%	99%	101,02 %	ST	Disdukc apil
Program Pencatatan Sipil	Cakupan Penerbitan akta kelahiran	97%	83%	85,57%	ST	Cakupan Penerbitan akta kelahiran	97%	83%	85,57%	ST	Disdukc apil
Program Pengelolaan Informasi Administrasi Kependudukan	Indeks Kepuasan Masyarakat	3,5 Baik Sekali	2,7 Baik Sekali	77,14%	T	Indeks Kepuasan Masyarakat	3,5 Baik Sekali	2,7 Baik Sekali	77,14%	T	Disdukc apil
Program Pengelolaan Profil Kependudukan	IKM (evaluasi dilaksanakan oleh pihak independen)	3,5 Baik Sekali	2,7 Baik Sekali	77,14%	T	IKM (evaluasi dilaksanakan oleh pihak independen)	3,5 Baik Sekali	2,7 Baik Sekali	77,14%	T	Disdukc apil

Keterangan:

X) Sangat Tinggi $X > 90$; Tinggi $90 \geq X > 75$; Sedang $75 \geq X > 60$; Rendah $60 \geq X > 50$; Sangat Rendah $X \leq 50$

17. Komunikasi dan Informatika

Perkembangan pencapaian target kinerja pembangunan daerah pada urusan Komunikasi dan Informatika disajikan pada tabel berikut:

Tabel 2.74. Capaian Indikator Program RKPD dan RPJMD Kota Manado Tahun 2021
Urusan Komunikasi dan Informatika

Program / Kegiatan	Indikator Kinerja Program / Kegiatan / Sub Kegiatan RKPD	Target Kinerja RKPD Tahun 2021	Realisasi Kinerja	Capaian Kinerja Terhadap Target RKPD 2021	Status	Indikator Kinerja RPJMD	Target kinerja RPJMD tahun 2021	Realisasi Kinerja	Capaian kinerja terhadap target RPJMD 2021	Status	OPD
Program Informasi Dan Komunikasi Publik						Persentase Perangkat Daerah yang sudah melaksanakan Keterbukaan Informasi Publik (KIP)	60%	54,72%	91,2%	ST	Kominfo
Program Pengelolaan Informasi dan Komunikasi Publik	Persentase Perangkat Daerah yang sudah melaksanakan Keterbukaan Informasi Publik (KIP)	80%	84,91%	106,14 %	ST						Kominfo
Program Penyelenggara	Tingkat Pemenuhan Standar Pelayanan Prima Bidang	-	75	-	-	Tingkat Pemenuhan Standar Pelayanan Prima Bidang	80%	100%	125,00 %	ST	Kominfo

RENCANA KERJA PEMERINTAH DAERAH (RKPD) TAHUN 2023

an Statistik Sektoral	Komunikasi dan Informatika					Komunikasi dan Informatika					
Program Pengelolaan Aplikasi Informatika	Persentase Perangkat Daerah yang sudah menerapkan e-government/aplikasi pemerintahan yang terintegrasi	20%	20,75%	103,75 %	ST	Persentase Perangkat Daerah yang sudah menerapkan e-government/aplikasi pemerintahan yang terintegrasi	50%	37,74%	75,48%	T	Kominfo
Program Penyelenggaraan Persandian Untuk Pengamanan Informasi	Persentase layanan pengaduan masyarakat secara online yang ditindaklanjuti tepat waktu	60%	71,40%	119,00 %	ST	Persentase layanan pengaduan masyarakat secara online yang ditindaklanjuti tepat waktu	60%	76,77%	127,95 %	ST	Kominfo

Keterangan:

X) Sangat Tinggi $X > 90$; Tinggi $90 \geq X > 75$; Sedang $75 \geq X > 60$; Rendah $60 \geq X > 50$; Sangat Rendah $X \leq 50$

18. Penanaman Modal dan Pelayanan Terpadu Satu Pintu

Capaian indikator program pada urusan Penanaman Modal dan Pelayanan Satu Pintu terdapat pada tabel berikut:

Tabel 2.75. Capaian Indikator Program RKPD dan RPJMD Kota Manado Tahun 2021
Urusan Penanaman Modal dan Pelayanan Terpadu Satu Pintu

Program / Kegiatan	Indikator Kinerja Program / Kegiatan / Sub Kegiatan RKPD	Target Kinerja RKPD Tahun 2021	Realisasi Kinerja	Capaian Kinerja Terhadap Target RKPD 2021	Status	Indikator Kinerja RPJMD	Target kinerja RPJMD tahun 2021	Realisasi Kinerja	Capaian kinerja terhadap target RPJMD 2021	Status	OPD
Program Penunjang Urusan Pemerintahan Daerah Kabupaten/Kota						Presentase Temuan BPK /Inspektorat	0%	0%	100,00 %	ST	P.Modal & PTSP
						Nilai Akuntabilitas Kinerja Dinas Penanaman Modal dan PTSP	AA (90)	BB (72,52)	83,91%	T	P.Modal & PTSP
						Presentase PNS Dinas Penanaman Modal Dan PTSP Dengan Capaian Kinerja Baik	99%	99%	100,00 %	ST	P.Modal & PTSP
Program Promosi Penanaman Modal	Persentase Ketersediaan Sistem Informasi potensi investasi Kota Manado	100%	100%	100,00 %	SR	Presentase Ketersediaan Sistem Informasi Potensi Investasi Kota Manado	100%	100%	100,00 %	ST	P.Modal & PTSP
						Jumlah Investor PMDN	15	996	6.640%	ST	P.Modal & PTSP
						Jumlah Investor PMA	20	84	420%	ST	P.Modal & PTSP
						Nilai Investasi PMDN	228.696.353.000	2.375.734.100.000	1.039%	ST	P.Modal & PTSP
						Nilai Investasi PMA	\$ 113.639.920	\$ 8.859.000	7.796%	ST	P.Modal & PTSP

RENCANA KERJA PEMERINTAH DAERAH (RKPD) TAHUN 2023

Program Pengendalian Pelaksanaan Penanaman Modal	Persentase Kepemilikan izin Bangunan dan Izin Usaha	90%	90%	100,00 %	ST	Persentase Penyelesaian Permohonan Perizinan	100%	97%	97,00%	ST	P.Modal & PTSP
Program Pelayanan Penanaman Modal	IKM-Indeks Kepuasan Masyarakat Pengguna Pelayanan	3,9	3,1	79,48%	T	Presentase Pengurusan Izin Menggunakan Sistem Informasi Pelayanan Perizinan terpadu (SIP2T) Secara On-Line	100%	100%	100,00 %	ST	P.Modal & PTSP
						IKM (Indeks Kepuasan Masyarakat) Pengguna Layanan	3.9	3.197	81,97%	T	P.Modal & PTSP
						Presentase Pemberian Perizinan Yang Sesuai Standar Pelayanan	95%	95%	100,00 %	ST	P.Modal & PTSP
						Lama Proses Perizinan - Izin Mendirikan Bangunan (IMB)	6	6	100,00 %	ST	P.Modal & PTSP
						Lama Proses Perizinan - Surat Izin Usaha Perdagangan (SIUP)	1	1	100,00 %	ST	P.Modal & PTSP
						Lama Proses Perizinan - Tanda Daftar Perusahaan (TDP)	1	1	100,00 %	ST	P.Modal & PTSP
						Lama Proses Perizinan - Tanda Daftar Gudang (TDG)	1	1	100,00 %	ST	P.Modal & PTSP

Keterangan:

X) Sangat Tinggi $X > 90$; Tinggi $90 \geq X > 75$; Sedang $75 \geq X > 60$; Rendah $60 \geq X > 50$; Sangat Rendah $X \leq 50$

19. Perpustakaan dan Kearsipan

Perkembangan pencapaian target kinerja pembangunan daerah pada urusan Perpustakaan dan Kearsipan disajikan pada tabel berikut:

Tabel 2.76. Capaian Indikator Program RKPD dan RPJMD Kota Manado Tahun 2021
Urusan Perpustakaan dan Kearsipan

Program / Kegiatan	Indikator Kinerja Program / Kegiatan / Sub Kegiatan RKPD	Target Kinerja RKPD Tahun 2021	Realisasi Kinerja	Capaian Kinerja Terhadap Target RKPD 2021	Status	Indikator Kinerja RPJMD	Target kinerja RPJMD tahun 2021	Realisasi Kinerja	Capaian kinerja terhadap target RPJMD 2021	Status	OPD
Program Penunjang Urusan Pemerintahan Daerah Kabupaten/Kotora						Persentase Pencapaian Target Perangkat Daerah	99%	97,91%	98,99%	ST	Dispersip
Program Pembinaan Perpustakaan	Jumlah Kunjungan Ke Perpustakaan	9.110 pengunjung	9.110 pengunjung	100,00%	ST	Jumlah Kunjungan Ke Perpustakaan	9.110 pengunjung	9.110 pengunjung	100,00%	ST	Dispersip
	Koleksi Buku Yang Tersedia di Perpustakaan Daerah	50.022 judul	25.679 judul	51,33%	R	Koleksi Buku Yang Tersedia di Perpustakaan Daerah	50.022 judul	25.679 judul	51,33%	R	Dispersip

RENCANA KERJA PEMERINTAH DAERAH (RKPD) TAHUN 2023

	Jumlah Kunjungan Ke Mobile Library	9.600 kunjungan	13.450k kunjungan	140,10%	ST	Jumlah Kunjungan Ke Mobile Library	9.600 kunjungan	13.450 kunjungan	140,10%	ST	Dispersip
	Jumlah Buku Yang Dibaca Pada Online Library	5.500 buku	7.500 buku	136,36%	ST	Jumlah Buku Yang Dibaca Pada Online Library	5.500 buku	7.500 buku	136,36%	ST	Dispersip
	Jumlah Hits Online Library	200.000 hits	52.000h its	26,00%	SR	Jumlah Hits Online Library	200.000 hits	52.000h its	26,00%	SR	Dispersip
Program Pengelolaan Arsip	Sistem Administrasi Kearsipan Berbasis Teknologi	4 PD	4 PD	100,00%	ST	Sistem Administrasi Kearsipan Berbasis Teknologi	4 PD	4 PD	100,00%	ST	Dispersip
	Persentase Dokumen atau Arsip daerah dalam Bentuk Digital	99%	99,14%	100,14%	ST	Persentase Dokumen atau Arsip daerah dalam Bentuk Digital	99,14%	99,14%	100,00%	ST	Dispersip
Program Perlindungan dan Penyelamatan Arsip	Pengelolaan Arsip Secara Baku	35%	34,72%	99,20%	ST	Pengelolaan Arsip Secara Baku	34,72%	34,72%	100,00%	ST	Dispersip

Keterangan:

X) Sangat Tinggi $X > 90$; Tinggi $90 \geq X > 75$; Sedang $75 \geq X > 60$; Rendah $60 \geq X > 50$; Sangat Rendah $X \leq 50$

20. Pertanian, Kelautan dan Perikanan

Capaian target kinerja pembangunan daerah pada urusan Pertanian, Kelautan dan Perikanan disajikan pada tabel berikut:

Tabel 2.77. Capaian Indikator Program RKPD dan RPJMD Kota Manado Tahun 2021
Urusan Pertanian, Kelautan dan Perikanan

Program / Kegiatan	Indikator Kinerja Program / Kegiatan / Sub Kegiatan RKPD	Target Kinerja RKPD Tahun 2021	Realisasi Kinerja	Capaian Kinerja Terhadap Target RKPD 2021	Status	Indikator Kinerja RPJMD	Target kinerja RPJMD tahun 2021	Realisasi Kinerja	Capaian kinerja terhadap target RPJMD 2021	Status	OPD
Program Penunjang Urusan Pemerintahan Daerah Kabupaten/Kota						Persentase pencapaian target	93%	93%	100,00 %	ST	Dinas Pertanian, Kelautan dan Perikanan
Perikanan											
Program Pengelolaan Perikanan Tangkap	Jumlah produksi perikanan tangkap	18.000 ton	42.339,4 ton	235,00 %	ST	Jumlah Total Produksi Perikanan Tangkap	44.341 Ton	42.339,4 ton	95,48%	ST	Dinas Pertanian, Kelautan dan Perikanan
Program Pengelolaan Perikanan Budidaya	Jumlah produksi perikanan budidaya	160 ton	47,69 ton	30,00%	SR	Jumlah Total Produksi Perikanan Budidaya	85 Ton	47,69 Ton	56,11%	ST	Dinas Pertanian, Kelautan dan Perikanan
Program Pengolahan dan Pemasaran Hasil Perikanan	Jumlah produksi pengolahan ikan	130 ton	4,50 ton	3,00%	SR	Jumlah produksi pengolahan ikan	130 ton	4,50 ton	3,00%	SR	Dinas Pertanian, Kelautan dan Perikanan

RENCANA KERJA PEMERINTAH DAERAH (RKPD) TAHUN 2023

Pertanian											
Program Penyediaan dan Pengembangan Sarana Pertanian	Produksi Tanaman Pangan (jagung)	3.692 ton	5.465,33 ton	148,00 %	ST	Produktivitas pertanian per hektar per tahun	15,96%	7.72%	48,37%	SR	Dinas Pertanian, Kelautan dan Perikanan
Program Penyediaan dan Pengembangan Prasarana Pertanian	Persentase prasarana yang digunakan	100%	100%	100,00 %	ST	Persentase prasarana yang digunakan	100%	100%	100,00 %	ST	Dinas Pertanian, Kelautan dan Perikanan
Program Pengendalian Kesehatan Hewan dan Kesehatan Masyarakat Veteriner	Persentase jumlah daging ASUH (aman,sehat,utuh,halal)	80%	100%	125,00 %	ST	Persentase jumlah daging ASUH (aman,sehat,utuh,halal)	80%	80%	100,00 %	ST	Dinas Pertanian, Kelautan dan Perikanan
Program Penyuluhan Pertanian	Jumlah kelompok tani binaan	217 kelompok	269 kelompok	124,00 %	ST	Jumlah kelompok tani binaan	217 kelompok	269 kelompok	124,00 %	ST	Dinas Pertanian, Kelautan dan Perikanan

Keterangan:

X) Sangat Tinggi $X > 90$; Tinggi $90 \geq X > 75$; Sedang $75 \geq X > 60$; Rendah $60 \geq X > 50$; Sangat Rendah $X \leq 50$

21. Pariwisata

Capaian kinerja pembangunan Kota Manado yang diperoleh urusan Pariwisata dapat dilihat pada tabel berikut:

Tabel 2.78. Capaian Indikator Program RKPD dan RPJMD Kota Manado Tahun 2021 Urusan Pariwisata

Program / Kegiatan	Indikator Kinerja Program / Kegiatan / Sub Kegiatan RKPD	Target Kinerja RKPD Tahun 2021	Realisasi Kinerja	Capaian Kinerja Terhadap Target RKPD 2021	Status	Indikator Kinerja RPJMD	Target kinerja RPJMD tahun 2021	Realisasi Kinerja	Capaian kinerja terhadap target RPJMD 2021	Status	OPD
Program Peningkatan Daya Tarik Destinasi Pariwisata	Persentase objek wisata alam yang dikembangkan secara profesional	70%	100%	142,86 %	ST	Persentase objek wisata alam yang dikembangkan secara profesional	70%	100%	142,86 %	ST	Dispar
Program Pemasaran Pariwisata	Jumlah kunjungan wisatawan mancanegara	26.423 orang				Persentase Peningkatan Kunjungan Wisatawan	10%	-0.02%	-0,2%	SR	Dispar
Program Pengembangan Sumber Daya Pariwisata Dan Ekonomi Kreatif	Persentase Usaha Pariwisata yang tersertifikasi	4%	19.46%	486,5%	ST	Persentase Usaha Pariwisata yang tersertifikasi	4%	19.46%	486,5%	ST	Dispar

Keterangan:

X) Sangat Tinggi $X > 90$; Tinggi $90 \geq X > 75$; Sedang $75 \geq X > 60$; Rendah $60 \geq X > 50$; Sangat Rendah $X \leq 50$

22. Keuangan dan Aset Daerah

Perkembangan pencapaian target kinerja pembangunan daerah pada urusan Keuangan dan Aset Daerah disajikan pada tabel berikut:

Tabel 2.79. Capaian Indikator Program RKPD dan RPJMD Kota Manado Tahun 2021
Urusan Keuangan dan Aset Daerah

Program / Kegiatan	Indikator Kinerja Program / Kegiatan / Sub Kegiatan RKPD	Target Kinerja RKPD Tahun 2021	Realisasi Kinerja	Capaian Kinerja Terhadap Target RKPD 2021	Status	Indikator Kinerja RPJMD	Target kinerja RPJMD tahun 2021	Realisasi Kinerja	Capaian kinerja terhadap target RPJMD 2021	Status	OPD
Koordinasi Dan Penyusunan Rencana Anggaran Daerah	Persentase Perencanaan Penganggaran yang tepat waktu	100%	100%	100,00 %	ST	Persentase Perencanaan Penganggaran yang tepat waktu	100%	100%	100,00 %	ST	BKAD
Koordinasi Dan Pengelolaan Perbendaharaan Daerah	Persentase Penatausahaan Keuangan Perangkat Daerah Yang Tertib	100%	100%	100,00 %	ST	Meningkatnya Pengelolaan Keuangan Pemerintah Kota Manado	100%	91%	91,00%	ST	BKAD
Koordinasi Dan Pelaksanaan Akuntansi Dan Pelaporan Keuangan Daerah						Persentase Laporan Keuangan Perangkat Daerah Berbasis Akrual	100%	71,43%	71,43%	S	BKAD
Penunjang Urusan Kewenangan Pengelolaan Keuangan Daerah	Persentase pengelolaan aset yang tertib	100%	100%	100,00 %	ST	Persentase Perencanaan Penganggaran yang tepat waktu	100	68,3%	68,30%	S	BKAD
Pengelolaan Data Dan Implementasi Sistem Informasi Pemerintah Daerah Lingkup Keuangan Daerah	Persentase Perencanaan Penganggaran yang terintegrasi	100%	100%	100,00 %	ST	Persentase Perencanaan Penganggaran yang terintegrasi	100%	100%	100,00 %	ST	BKAD
Pengelolaan Barang Milik Daerah	Persentase pengelolaan aset yang tertib	100%	100%	100,00 %	ST	Persentase pengelolaan aset yang tertib	100%	91,7%	91,70%	ST	BKAD

Keterangan:

X) Sangat Tinggi $X > 90$; Tinggi $90 \geq X > 75$; Sedang $75 \geq X > 60$; Rendah $60 \geq X > 50$; Sangat Rendah $X \leq 50$

23. Perencanaan Penelitian dan Pengembangan Daerah

Pencapaian target program pembangunan pada urusan Perencanaan Penelitian dan Pengembangan Daerah dapat dilihat pada tabel berikut:

Tabel 2.80. Capaian Indikator Program RKPD dan RPJMD Kota Manado Tahun 2021
Urusan Perencanaan Penelitian dan Pengembangan Daerah

Program / Kegiatan	Indikator Kinerja Program / Kegiatan / Sub Kegiatan RKPD	Target Kinerja RKPD Tahun 2021	Realisasi Kinerja	Capaian Kinerja Terhadap Target RKPD 2021	Status	Indikator Kinerja RPJMD	Target kinerja RPJMD tahun 2021	Realisasi Kinerja	Capaian kinerja terhadap target RPJMD 2021	Status	OPD
Program Perencanaan Lingkungan Hidup	Terselenggaranya penyusunan KLHS	1 kegiatan	1 kegiatan	100,00%	ST	Cakupan Penegakan Hukum Lingkungan	100%	100%	100,00 %	ST	Bapelitbang
	Jumlah dokumen KLHS RPJMD	1 kegiatan	1 kegiatan	100,00%	ST						
Program Perencanaan, Pengendalian Dan Evaluasi Pembangunan Daerah	1. Persentasi Pelaksanaan Strategi Pembangunan sesuai timeline RPJMD	100%	71%	71,00%	S	1. Persentasi Pelaksanaan Strategi Pembangunan sesuai timeline RPJMD	100%	71%	71,00%	S	Bapelitbang
	2. Persentasi Indikator Pembangunan Daerah Kota Manado yang memberi kontribusi positif pada Indikator Pembangunan Propinsi dan Nasional	100%	20%	20,00%	SR	2. Persentasi Indikator Pembangunan Daerah Kota Manado yang memberi kontribusi positif pada Indikator Pembangunan Propinsi dan Nasional	100%	20%	20,00%	SR	
	3. Persentase Program RKPD yang selaras dengan Program RPJMD	100%	100%	100,00%	ST	3. Persentase Program RKPD yang selaras dengan Program RPJMD	100%	100%	100,00 %	ST	
Program Koordinasi Dan Sinkronisasi Perencanaan Pembangunan Daerah	1. Persentasi Indikator Outcome bidang ekonomi yang tercapai sesuai target RPJMD	100%	100%	100,00%	ST	1. Persentasi Indikator Outcome bidang ekonomi yang tercapai sesuai target RPJMD	100%	100%	100,00 %	ST	Bapelitbang
	2. Persentasi Indikator Outcome bidang ekonomi yang tercapai sesuai target RPJMD	100%	100%	100,00%	ST	2. Persentasi Indikator Outcome bidang ekonomi yang tercapai sesuai target RPJMD	100%	100%	100,00 %	ST	
	3. Persentasi Indikator Outcome bidang ekonomi yang tercapai sesuai target RPJMD	100%	100%	100,00%	ST	3. Persentasi Indikator Outcome bidang ekonomi yang tercapai sesuai target RPJMD	100%	100%	100,00 %	ST	
Program Penelitian Dan Pengembangan Daerah	Persentase Realisasi Pelaksanaan Tahunan Kajian Masalah Aktual	100%	100%	100,00%	ST	Persentase Realisasi Pelaksanaan Tahunan Kajian Masalah Aktual	100%	100%	100,00 %	ST	Bapelitbang
Program Perencanaan, Pengendalian Dan Evaluasi	Persentasi Pengisian Objek Data pada SIPD (e-Dbase)	100%	-	-	-	Persentasi PD yang terkontrol melalui aplikasi	100%	100%	100,00 %	ST	Bapelitbang

RENCANA KERJA PEMERINTAH DAERAH (RKPD) TAHUN 2023

Pembangunan Daerah											
Program Perencanaan, Pengendalian Dan Evaluasi Pembangunan Daerah						Terintegrasi sistem pendataan dengan capil, dikbud, dinson, dinkes	100%	0%	0,00%	SR	Bapelitbang

Keterangan:

X) Sangat Tinggi $X > 90$; Tinggi $90 \geq X > 75$; Sedang $75 \geq X > 60$; Rendah $60 \geq X > 50$; Sangat Rendah $X \leq 50$

24. Kepegawaian dan Sumber Daya Manusia

Pencapaian target kinerja pembangunan daerah pada urusan Kepegawaian dan Sumber Daya Manusia disajikan pada tabel berikut:

Tabel 2.81. Capaian Indikator Program RKPD dan RPJMD Kota Manado Tahun 2021
Urusan Kepegawaian dan Sumber Daya Manusia

Program / Kegiatan	Indikator Kinerja Program / Kegiatan / Sub Kegiatan RKPD	Target Kinerja RKPD Tahun 2021	Realisasi Kinerja	Capaian Kinerja Terhadap Target RKPD 2021	Status	Indikator Kinerja RPJMD	Target kinerja RPJMD tahun 2021	Realisasi Kinerja	Capaian kinerja terhadap target RPJMD 2021	Status	OPD
Program Kepegawaian Daerah	Tingkat Pelanggaran Disiplin ASN	1.79%	3.76%	3.76%		Tingkat Pelanggaran Disiplin ASN	1.79%	3.76%	3,76%		BKPSDM
	Persentase Pengisian Jabatan Struktural	96%	76%	79,17%	T	Persentase Pengisian Jabatan Struktural	96%	76%	79,17%	T	BKPSDM
	Persentase ASN sesuai kebutuhan	92%	83%	90,22%	ST	Persentase ASN sesuai kebutuhan	92%	83%	90,22%	ST	BKPSDM
Program Pengembangan Sumber Daya Manusia	Persentase Aparatur yang telah mengikuti Pendidikan dan Pelatihan (diluar kegiatan Prajabatan)	70%	48%	68,57%	S	Persentase Aparatur yang telah mengikuti Pendidikan dan Pelatihan (diluar kegiatan Prajabatan)	70%	48%	68,57%	S	BKPSDM

Keterangan:

X) Sangat Tinggi $X > 90$; Tinggi $90 \geq X > 75$; Sedang $75 \geq X > 60$; Rendah $60 \geq X > 50$; Sangat Rendah $X \leq 50$

25. Sekretariat Daerah

Capaian indikator program urusan Pendapatan Daerah seperti yang ada pada tabel berikut:

Tabel 2.82. Capaian Indikator Program RKPD dan RPJMD Kota Manado Tahun 2021
Urusan Sekretariat Daerah

Program / Kegiatan	Indikator Kinerja Program / Kegiatan / Sub Kegiatan RKPD	Target Kinerja RKPD Tahun 2021	Realisasi Kinerja	Capaian Kinerja Terhadap Target RKPD 2021	Status	Indikator Kinerja RPJMD	Target kinerja RPJMD tahun 2021	Realisasi Kinerja	Capaian kinerja terhadap target RPJMD 2021	Status	OPD
Bagian Administrasi Pembangunan											
Program Perekonomian Pembangunan	Tersedianya Data Perusahaan yang memberikan bantuan CSR	1 laporan		93,93%	ST	Tersedianya Data Perusahaan yang memberikan bantuan CSR	1 laporan	1 laporan	100,00 %	ST	Bag. Adm Pembangunan

RENCANA KERJA PEMERINTAH DAERAH (RKPD) TAHUN 2023

	Tersedianya Data Pembangunan Kota Manado	1 laporan		97,49%	ST	Tersedianya Data Pembangunan Kota Manado	1 laporan	1 laporan	100,00 %	ST	Bag. Adm Pembangunan
	Tercapainya Target penyerapan Anggaran yang ditetapkan oleh Pemerinta Kota Manado	53 SKPD		87,37%	T	Tercapainya Target penyerapan Anggaran yang ditetapkan oleh Pemerinta Kota Manado	53 SKPD	53 SKPD	100,00 %	ST	Bag. Adm Pembangunan
Bagian Kesejahteraan Rakyat											
Program : Pemerintah dan Kesejahteraan Rakyat						Jumlah tokoh agama yang menjadi motivator hubungan harmonis antar agama dan umat agama	1050	1002	95,43%	ST	Bag. Kesejahteraan Rakyat
Bagian Perekonomian											
Program Pelaksanaan Kebijakan Perekonomian	Koordinasi, Sinkronisasi, Monitoring dan Evaluasi Kebijakan Pengelolaan BUMD dan BLUD	100%	84%	84,00%	T	Tersedianya LPG Tabung 3 Kg di 654 Pangkalan	100%	100%	100,00 %	ST	Bag. Perekonomian
	Pengendalian dan Distribusi Perekonomian	100%	97%	97,00%	ST	Terlaksananya monitoring harga dan ketersediaan bahan pokok strategis di Pasar tradisional dan Pasar Modern	100%	100%	100,00 %	ST	Bag. Perekonomian
	Perencanaan dan Pengawasan Ekonomi Mikro Kecil	100%	96%	96,00%	ST	Tersedianya peraturan pendukung kebijakan BUMD dan BLUD	7 peraturan	6 peraturan			Bag. Perekonomian
Bagian Tata Pemerintahan											
Program Pemerintahan dan Kesejahteraan Rakyat						Jumlah Kecamatan dan Kelurahan yang memiliki Batas Wilayah yang jelas dan sudah ditetapkan dengan Peraturan Perundang-undangan	2	-	-	-	Bag Tata Pemerintahan
							87	348	400,00 %	ST	Bag Tata Pemerintahan
Bagian Protokol dan Komunikasi Pimpinan											
Program Penunjang Urusan Pemerintahan Daerah Kabupaten/Kota	Persentase Kegiatan Pimpinan yang terfasilitasi	100%	84%	84,00%	T	Persentase Kegiatan Pimpinan yang terfasilitasi	100%	100%	100,00 %	ST	Bag. Prokopim
Bagian Perencanaan dan Keuangan											
Program Penunjang Urusan Pemerintahan Daerah Kab/Kota						Persentase Terpenuhinya Adminsitrasi, Fasilitas, Sarana dan Prasarana dalam menunjang urusan pemerintahan dilingkungan Setda.	100%	100%	100,00 %	ST	Bag. Prokopim
Bagian Organisasi											
Penataan Organisasi Peningkatan Kinerja Dan Reformasi Birokrasi						Persentase PD yang mendapatkan pelatihan penyusunan laporan kinerja	100%	44,44%	44,44%	SR	Bag. Organisasi
						Persentase perangkat daerah yang mendapatkan pendampingan penyusunan perjanjian kinerja	100 %	32,07%	32,07%	SR	Bag. Organisasi
						Persentase perangkat daerah yang	100%	11%	11,00%	SR	Bag. Organisasi

RENCANA KERJA PEMERINTAH DAERAH (RKPD) TAHUN 2023

						melakukan perbaikan laporan kinerja hasil pendampingan dan fasilitasi					
						Persentase perangkat daerah yang melakukan perbaikan perjanjian kinerja hasil pendampingan dan fasilitasi	100%	17%	17,00%	SR	Bag. Organisasi
Fasilitasi Pelayanan Publik dan Ketatalaksanaan						Persentase PD yang dilakukan pelatihan dan pendampingan penyusunan peta proses bisnis	40%	0	-	-	Bag. Organisasi
						Persentase perangkat daerah yang dilakukan evaluasi dan pendampingan penyelenggaraan pelayanan publik	100%	9,30%	9,30%	SR	Bag. Organisasi
						Persentase perangkat daerah yang melakukan tindak lanjut hasil evaluasi dan supervisi pelayanan publik	100%	0	-	-	Bag. Organisasi
Kelembagaan dan Analisa Formasi Jabatan						Persentase perangkat daerah yang dilakukan fasilitasi dan pendampingan perubahan struktur dan kelembagaan organisasinya	100%	100%	100,00 %	ST	Bag. Organisasi
						Persentase perangkat daerah yang penyusunan anjab-nya sudah sesuai dengan kinerja utama perangkat daerahnya	100%	0	-	-	Bag. Organisasi
Bagian Umum											
Program Penunjang Urusan Pemerintah Daerah Kabupaten/Kota						Capaian Pelayanan Penunjang Urusan Pemerintahan	100%	97,60%	97,60%	ST	Bag. Umum
Bagian Sumber Daya Alam											
Program Perekonomian Dan Pembangunan						Laporan Hasil Koordinasi, Monitoring Evaluasi dan Rekomendasi Administrasi Sumber Daya Alam	4 laporan	2 laporan	50,00%	R	Bag. SDA
						Laporan Hasil Koordinasi dan Rekomendasi Administrasi Sumber Daya Alam	1 laporan	-	-	-	Bag. SDA
						Laporan Hasil Inventarisasi Energi dan Air di Kota Manado	11 laporan	-	--		Bag. SDA
Bagian Kerjasama											
Program Pemerintahan dan Kesejahteraan Rakyat						Jumlah dokumen kerja sama daerah	14 dokumen	22 dokumen	157,14 %	ST	Bag Kerjasama

RENCANA KERJA PEMERINTAH DAERAH (RKPD) TAHUN 2023

Bagian Bagian Pengadaan Barang dan Jasa											
Program Pengadaan Barang dan Jasa	Persentase pengelolaan proses pengadaan barang/jasa	100%	90%	89,725	T	Persentase pengelolaan proses pengadaan barang/jasa	100%	90%	89,725	T	Bagian Pengadaan Barang dan Jasa
	Persentase pengelolaan LPSE	100%	92%	91,81%	ST	Persentase pengelolaan LPSE	100%	92%	91,81%	ST	Bagian Pengadaan Barang dan Jasa
	Persentase Pembinaan dan Advokasi Pengadaan Barang dan Jasa	100%	94%	94,37%	ST	Persentase Pembinaan dan Advokasi Pengadaan Barang dan Jasa	100%	94%	94,37%	ST	Bagian Pengadaan Barang dan Jasa
Bagian Hukum											
Program Pemerintahan Dan Kesejahteraan Rakyat						Tecapainya persentase perangkat daerah	100%	100%	100,00 %	ST	Bag Hukum

Keterangan:

X) Sangat Tinggi $X > 90$; Tinggi $90 \geq X > 75$; Sedang $75 \geq X > 60$; Rendah $60 \geq X > 50$; Sangat Rendah $X \leq 50$

26. Pendapatan Daerah

Capaian indikator program urusan Pendapatan Daerah seperti yang ada pada tabel berikut:

Tabel 2.83. Capaian Indikator Program RKPD dan RPJMD Kota Manado Tahun 2021 Urusan Pendapatan Daerah

Program / Kegiatan	Indikator Kinerja Program / Kegiatan / Sub Kegiatan RKPD	Target Kinerja RKPD Tahun 2021	Realisasi Kinerja	Capaian Kinerja Terhadap Target RKPD 2021	Status	Indikator Kinerja RPJMD	Target kinerja RPJMD tahun 2021	Realisasi Kinerja	Capaian kinerja terhadap target RPJMD 2021	Status	OPD
Program Pengelolaan Pendapatan Daerah						Deviasi realisasi PAD terhadap anggaran PAD dalam APBD	50%	57%	114,00 %	ST	Dispenda
Program Penunjang Urusan Pemerintahan Daerah Kabupaten/ Kota						Nilai Akuntabilitas Kinerja Badan Pendapatan Daerah	Nilai (75) A	Nilai (71.33) BB	95,11	ST	Dispenda

Keterangan:

X) Sangat Tinggi $X > 90$; Tinggi $90 \geq X > 75$; Sedang $75 \geq X > 60$; Rendah $60 \geq X > 50$; Sangat Rendah $X \leq 50$

27. Sekretariat DPRD Kota Manado

Perkembangan pencapaian target kinerja pembangunan daerah pada Sekretariat DPRD Kota Manado disajikan pada tabel berikut:

Tabel 2.84. Capaian Indikator Program RKPD dan RPJMD Kota Manado Tahun 2021
Urusan Sekretariat DPRD Kota Manado

Program / Kegiatan	Indikator Kinerja Program / Kegiatan / Sub Kegiatan RKPD	Target Kinerja RKPD Tahun 2021	Realisasi Kinerja	Capaian Kinerja Terhadap Target RKPD 2021	Status	Indikator Kinerja RPJMD	Target kinerja RPJMD tahun 2021	Realisasi Kinerja	Capaian kinerja terhadap target RPJMD 2021	Status	OPD
Program Dukungan Pelaksanaan Tugas dan Fungsi DPRD											
Penyusunan dan Pembahasan Program Pembentukan Peraturan Daerah	Jumlah Pembahasan Prompempemda	1 tahun	1 tahun	100,00 %	ST	Jumlah Pembahasan Program Pembentukan Perda	2 kali	2 kali	100,00 %	ST	Sekr. DPRD
Pembahasan Rancangan Peraturan Daerah	Jumlah Pembahasan Ranperda	7 Ranperda	7 Ranperda	100,00 %	ST	Jumlah Pembahasan Ranperda	7 Ranperda	7 Ranperda	100,00 %	ST	Sekr. DPRD
Pembahasan KUA dan PPAS	Fasilitasi Pelaksanaan Rapat	1 kegiatan	1 kegiatan	100,00 %	ST	Fasilitasi Pelaksanaan Rapat	1 kegiatan	1 kegiatan	100,00 %	ST	Sekr. DPRD
Pembahasan Perubahan KUA dan Perubahan PPAS	Fasilitasi Pelaksanaan Rapat	1 kegiatan	1 kegiatan	100,00 %	ST	Fasilitasi Pelaksanaan Rapat	1 kegiatan	1 kegiatan	100,00 %	ST	Sekr. DPRD
Pembahasan APBD	Fasilitasi Pelaksanaan Rapat	1 kegiatan	1 kegiatan	100,00 %	ST	1 kegiatan	1 kegiatan	1 kegiatan	100,00 %	ST	Sekr. DPRD
Pembahasan APBD Perubahan	Fasilitasi Pelaksanaan Rapat	1 kegiatan	1 kegiatan	100,00 %	ST	1 kegiatan	1 kegiatan	1 kegiatan	100,00 %	ST	Sekr. DPRD
Pembahasan Pertanggung jawaban APBD	Fasilitasi Pelaksanaan Rapat	1 kegiatan	1 kegiatan	100,00 %	ST	1 kegiatan	1 kegiatan	1 kegiatan	100,00 %	ST	Sekr. DPRD
Pendalaman Tugas DPRD	Jumlah Bimtek DPRD	1 kali	1 kali	100,00 %	ST	1 kali	1 kali	1 kali	100,00 %	ST	Sekr. DPRD
Publikasi dan Dokumentasi Dewan	Jumlah Kegiatan DPRD yang dipublikasikan ke masyarakat	1 kegiatan	1 kegiatan	100,00 %	ST	1 kegiatan	1 kegiatan	1 kegiatan	100,00 %	ST	Sekr. DPRD
Penyediaan Kelompok Pakar dan Tim Ahli	Jumlah Kelompok Pakar dan Tim Ahli	12 bulan	12 bulan	100,00 %	ST	Jumlah Kelompok Pakar dan Tim Ahli	1 tahun	1 tahun	100,00 %	ST	Sekr. DPRD
Penyusunan Program Kerja DPRD	Jumlah Kunjungan Kerja, Konsultasi dan Koordinasi DPRD	1 tahun	1 tahun	100,00 %	ST	Jumlah Kunjungan Kerja, Konsultasi dan Koordinasi DPRD	1 tahun	1 tahun	100,00 %	ST	Sekr. DPRD

RENCANA KERJA PEMERINTAH DAERAH (RKPD) TAHUN 2023

Kunjungan Kerja dalam Daerah	Jumlah Kunjungan Kerja Dalam Daerah	1 tahun	1 tahun	100,00 %	ST	Jumlah Kunjungan Kerja Dalam Daerah	1 kegiatan				Sekr. DPRD
Pelaksanaan Reses	Jumlah Reses yang dilaksanakan	3 kali	3 kali	100,00 %	ST	Jumlah Reses yang dilaksanakan	3 kali	3 kali	100,00 %	ST	Sekr. DPRD

Keterangan:

X) Sangat Tinggi $X > 90$; Tinggi $90 \geq X > 75$; Sedang $75 \geq X > 60$; Rendah $60 \geq X > 50$; Sangat Rendah $X \leq 50$

Masih terdapat beberapa indikator yang harus menjadi perhatian pemerintah Kota Manado, dilihat dari capaian 6 indikator tujuan dan 15 indikator sasaran pembangunan Kota Manado sampai tahun 2021, peningkatan kunjungan wisata, nilai investasi, disamping laju pertumbuhan ekonomi, angka kemiskinan dan tingkat pengangguran terbuka. Berikut capaian dari indikator Sasaran Pembangunan Kota Manado:

Tabel 2.85. Capaian Indikator Tujuan dan Indikator Sasaran RPJMD Tahun 2021

TUJUAN	Indikator Tujuan/Sasaran	Indikator Kinerja Sasaran	Satuan	Target th berkenaan	Realisasi th berkenaan	Capaian thd target th 2021	Target akhir RPJMD
				2021	2021	%	2021
MISI 1: Membangun Manado kota "Cendekia" dengan Sumber Daya Manusia yang Cerdas dan Tangguh melalui Peningkatan Kualitas Pendidikan dan Minat Baca Masyarakat							
Meningkatkan kualitas sumber daya manusia di segala bidang dan minat baca masyarakat, melalui peningkatan kualitas layanan pendidikan dan latihan, perpustakaan serta bimbingan prestasi dan disiplin generasi muda.	Sasaran 1: Terbukanya seluruh potensi akses penduduk terhadap layanan pendidikan dasar untuk menunjang upaya peningkatan kualitas sumber daya manusia	Angka Partisipasi Kasar (APK) - SD - SMP	%	98,34 110,73	95,67 93	97,28% 83,99%	98,34 110,73
		Angka Partisipasi Murni (APM) - SD - SMP	%	80,45 66,66	93,91 89,67	116,73% 134,52%	80,45 66,66
		Persentase penduduk usia 25 tahun ke atas yang berijazah D4/S1	%	12,50	12,50	100%	12,50
	Sasaran 2: Terwujudnya peningkatan aktifitas dan prestasi kepemudaan Kota Manado di bidang olahraga, seni budaya, ilmu pengetahuan dan teknologi	Jumlah prestasi di bidang olahraga yang di raih	Jumlah	10	3	30,00%	10
		Jumlah prestasi di bidang seni budaya yang diraih	Jumlah	10	0	0,00%	10
		Jumlah prestasi di bidang iptek yang diraih	Jumlah	10	0	0,00%	10
	Sasaran 3: Meningkatnya minat baca masyarakat	Jumlah kunjungan ke perpustakaan	Jumlah	9.110	9.110	100,00%	9.110
		Jumlah kunjungan ke mobile library	Jumlah	9.600	13.450	140,10%	9.600
		Jumlah buku yang dibaca pada online library	Jumlah	5.500	7.500	136,36%	5.500
		Jumlah Hits ke online library	Jumlah	200.000	52.000	26,00%	200.000
MISI 2: MEMBANGUN MANADO SEBAGAI DESTINASI "EKOWISATA" BERBASIS KONSERVASI LINGKUNGAN LAUT DAN KEPUALAUAN							
Meningkatkan kualitas kepariwisataan di Kota Manado	Meningkatnya kunjungan wisatawan ke Kota Manado	Jumlah kunjungan wisatawan domestik	Jumlah	1.730.500	442.587	25,58%	1.730.500
		Jumlah kunjungan wisatawan mancanegara	Jumlah	68.028	16.718	24,57%	68.028
MISI 3: MEMBANGUN MASYARAKAT KOTA YANG SEMAKIN "RELIGIUS" DAN MENJUNJUNG TINGGI NILAI-NILAI MORAL, SOSIAL DAN TOLERANSI							

RENCANA KERJA PEMERINTAH DAERAH (RKPD) TAHUN 2023

Meningkatkan kualitas religiusitas masyarakat Kota Manado sesuai agama dan kepercayaan masing-masing, dalam kehidupan yang rukun dan damai	Sasaran 1: Meningkatnya kehadiran umat beragama dalam ibadah di rumah-rumah ibadah	Persentase rata-rata kehadiran umat beragama dalam ibadah di rumah-rumah ibadah	%	65	50% (masa pandemi)	76,92%	65
	Sasaran 2: Meningkatnya kehidupan masyarakat yang semakin menjunjung tinggi nilai-nilai luhur budaya nusantara dalam mewujudkan kehidupan masyarakat yang rukun, damai, toleran dan harmonis	Jumlah konflik/tawuran	Jumlah	0	0	100,00%	0
		Jumlah kejadian konflik bernuansa SARA yang terjadi	Jumlah	0	0	100,00%	0
MISI 4: MEMBANGUN KOTA YANG MEMILIKI "DAYA SAING" DENGAN BERORIENTASI PADA PENINGKATAN DAYA TARIK INVESTASI SERTA KUALITAS PELAYANAN PUBLIK BERBASIS TEKNOLOGI INFORMASI DAN KOMUNIKASI							
Meningkatkan kualitas tata kelola pemerintahan yang baik dan bersih, daya saing ekonomi kota, serta sistem pelayanan publik dan perizinan yang cepat dan nyaman	Sasaran 1: Meningkatnya kualitas sistem tata kelola pemerintahan yang baik dan bersih	Tingkat akuntabilitas kinerja pemerintah Kota Manado	Nilai/Predikat	A / >80	BB / 70	87,5%	A
		Opini BPK terhadap laporan keuangan daerah pemerintah Kota Manado	Opini/Predikat	WTP	WTP	100,00%	WTP
		Rangking Kota Cerdas Indonesia	Predikat	Peringkat 10	(2020 tidak ada penilaian)	-	Peringkat 10
	Sasaran 2: Meningkatnya jumlah investor/nilai investasi di Kota Manado	Jumlah investor PMDN	Jumlah	15	996	6640,00%	15
		Jumlah investor PMA	Jumlah	20	84	420,00%	20
		Nilai inveastasi PMDN	Rp	228.696.353.000	2.375.734.100.000	1038,82%	228.696.353.000
		Nilai investasi PMA	US\$	113.639.920	8.859.000	7,80%	113.639.920
	Sasaran 3: Meningkatnya kepuasan masyarakat atas pelayanan publik	Indeks Kepuasan Masyarakat (IKM)	Nilai Indeks	3,9	3 (baik rata-rata)	76,92%	3,9
	Sasaran 4: Terjaganya kestabilan perekonomian Kota Manado yang dibarengi dengan peningkatan dan pemerataan kesejahteraan masyarakat Kota Manado	Laju pertumbuhan ekonomi	%	7,4-7,5	-3,13	0,00%	7,4-7,5
		Tingkat inflasi	%	3,7	2,65	71,6%	3,7
		Angka kemiskinan	%	3,00	6,19	-6,33%	3,00
		Tingkat pengangguran	%	12,50	12,17	97,36%	12,50
MISI 5: MEWUJUDKAN MANADO YANG "AMAN DAN NYAMAN" MELALUI PENINGKATAN KUALITAS SISTEM KEAMANAN DAN PEMBANGUNAN INFRASTRUKTUR PERKOTAAN YANG BERKUALITAS DAN RAMAH LINGKUNGAN, SERTA TERTIB RUANG							
	Sasaran 1: Terwujudnya kualitas perencanaan dan pembangunan pemanfaatan ruang yang lebih tertib, serta pengendalian tata ruang kota yang lebih konsisten	Rasio ketaatan terhadap RTRW	%	100	80	80,00%	100
	Sasaran 2:	Luas permukiman kumuh	Ha	0 Ha	0 Ha	100,00	0 Ha

RENCANA KERJA PEMERINTAH DAERAH (RKPD) TAHUN 2023

	Terciptanya Lingkungan kota yang semakin Aman dan Nyaman, ramah lingkungan dan ramah difabel	Rasio rumah layak huni	%	70	69,776	99,68%	70
		Sanitasi layak	%	85	66,5	78,23	85
		Air minum layak	%	80	68,3	85,375%	80
		Banyaknya kejadian kebakaran	Jumlah	100	97	97,00%	100
		Jumlah kecelakaan lalu lintas	Jumlah	290	535 (sd Nov, data dari Polresta Manado)	-84,48%	290
		Angka kriminalitas (terlapor)	Kejadi an	602	1059	-75,91%	602
		Indeks Resiko Bencana	Nilai indeks	80,0	95,45 (data dari BNPB)	-19,31	80,0
		Status Mutu Air	%	100	100	100,00%	100
		Status Mutu Udara	%	100	100	100,00%	100
MISI 6. MEWUJUDKAN MANADO KOTA YANG SEHAT MELALUI PENINGKATAN KUALITAS PELAYANAN KESEHATAN UNTUK MENCIPTAKAN KONDISI MASYARAKAT YANG LEBIH "SEHAT SEJAHTERA" DENGAN LINGKUNGAN KOTA YANG BERSIH DAN ASRI							
Meningkatkan akses masyarakat terhadap layanan kesehatan dan sosial yang lebih berkualitas, dan mewujudkan lingkungan kota yang asri, bersih dan sehat	Sasaran 1: Meningkatkan derajat kesehatan masyarakat Kota Manado	Persentase balita gizi buruk	%	1,1	0	100,00%	1,1
		Angka kematian anak balita	%	11	0	100,00%	11
		Angka kematian bayi	%	0,23	1,7		0,23
		Jumlah kasus kematian ibu (ibu hamil, melahirkan dan nifas)	Jumlah	2	6		2
		Angka Harapan Hidup	Tahun	72	72,26	100,36%	72
	Sasaran 2: Terwujudnya Lingkungan Perkotaan yang Lebih Asri, Bersih dan Sehat	Persentase keluarga yang menerima dan memahami pola hidup bersih dan sehat (phbs)	%	85	85	100,00%	85
		IKM pelayanan kebersihan	Predik at	Baik Sekali	Baik (2020)	-	Baik Sekali
	Sasaran 3: Meningkatkan tingkat kebahagiaan khususnya bagi kaum lansia Kota Manado	Indeks kebahagiaan masyarakat kota manado	Nilai Indeks	70,40	97,09 (2020)	-	70,40

2.3 PERMASALAHAN PEMBANGUNAN DAERAH

Berdasarkan gambaran umum serta evaluasi pelaksanaan program dan kegiatan tahun 2021, terdapat beberapa permasalahan dan tantangan terutama terhadap penurunan capaian pembangunan yang sudah baik yang masih dihadapi dan harus ditangani Pemerintah Kota Manado.

2.3.1 Permasalahan Pembangunan dan Isu Strategis Pembangunan Tahun 2023

Permasalahan pembangunan adalah perbedaan/kesenjangan (gap) pencapaian antara kinerja pembangunan yang dicapai saat ini dengan yang direncanakan, serta antara apa yang ingin dicapai di masa mendatang dengan kondisi saat ini. Dalam pembahasan ini, permasalahan pembangunan yang dijabarkan ialah indikator kinerja di setiap bidang/urusan yang belum mencapai

hasil yang diinginkan berdasarkan perbandingan dengan standar (SPM/SDGs/Standar Nasional/target tahunan di dalam RPJMD/capaian tahun sebelumnya atau tren).

Berdasarkan hasil evaluasi gambaran umum serta evaluasi pelaksanaan program dan kegiatan sampai tahun berjalan, terdapat beberapa permasalahan dan tantangan terutama terhadap penurunan capaian pembangunan yang sudah baik, yang masih dihadapi dan harus ditangani Pemerintah Kota Manado yang dapat dirumuskan sebagai berikut:

1. Adanya kenaikan jumlah penduduk miskin.

Tingkat kemiskinan mengalami kenaikan dari 5,86 persen di tahun 2020, naik sebesar 0,33 poin menjadi 6,19 persen di tahun 2021. DTKS mengalami kenaikan cukup signifikan dari 82.688 jiwa (21.755 KK) tahun 2020, menjadi 176.691 jiwa di tahun 2021. Historis angka kemiskinan selama 4 tahun terakhir yang terus mengalami peningkatan jumlah penduduk miskin.

2. Masih tingginya angka pengangguran.

TPT Kota Manado walaupun mengalami penurunan dari angka 13,88 persen (tahun 2020) menjadi 12,17 persen (tahun 2021), tapi 3 tahun terakhir masih menjadi yang tertinggi di kabupaten/kota di Provinsi Sulawesi Utara Tahun 2021. Sebesar 24.489 jiwa atau 12,17 persen penduduk Kota Manado tidak memiliki pekerjaan dari total angkatan kerja sebanyak 201.158 jiwa.

3. Adanya wabah pandemi dan endemi

Akar masalahnya antara lain: Pandemi Covid-19 masih berlanjut sampai saat ini, serta masih adanya target SPM yang perlu ditingkatkan capaiannya melalui promotif preventif yang meliputi: Layanan kesehatan bagi ibu hamil; Ibu bersalin; Bayi baru lahir; Balita; Usia pendidikan dasar; Usia produktif; Usia lanjut; Orang terduga TB dengan prevalensi TBC dan Orang dengan resiko terinfeksi HIV.

4. Beberapa lokasi masih rawan banjir, longsor dan kebakaran.

- 43,58% wilayah Kota Manado adalah wilayah rentan bencana banjir. Historis banjir Kota Manado terjadi di tahun 2000, 2006, 2012, 2013, 2014, 2015, 2016, 2017, 2018, 2019, 2020, dan 2021. Banjir bandang terbesar terjadi di tahun 2014 yang menggenangi 653 ha area Kota Manado.
- Selain banjir, jenis bencana yang mendominasi kejadian bencana di Kota Manado adalah bencana longsor. Data terakhir dari BPBD menunjukkan bahwa sampai dengan tahun 2020 terjadi musibah tanah longsor di 65 titik, dengan korban 51 rumah, 181 jiwa dan 46 KK.

- Kejadian kebakaran juga masih cukup tinggi di Kota Manado. Data BPS menunjukkan di tahun 2019, terjadi 379 kasus kebakaran, tahun 2020 sebanyak 129 kasus, dan di tahun 2021 sebanyak 97 kasus kebakaran. Belum adanya WMK (Wilayah Manajemen Kebakaran) dan keberadaan hidran yang tidak semuanya berfungsi baik menjadi permasalahan yang dihadapi Kota Manado.
5. Belum semua warga menikmati pelayanan air bersih.
Cakupan RT dengan akses air minum layak di tahun 2021 masih 68,3 persen. Artinya masih ada gap sebesar 31,7 persen warga yang belum menikmati pelayanan air bersih.
 6. Pengurangan dan pengolahan sampah belum optimal.
Pengurangan dan pengolahan sampah masih harus ditingkatkan. Dengan jumlah penduduk 485.720 jiwa (BPS 2021), diestimasi jumlah timbulan sampah yg dihasilkan sebesar ±120.555 ton/hari (asumsi produksi sampah 0,68 kg/hari/orang) belum terkelola dengan baik.
Masih terdapat juga perilaku masyarakat yang masih membuang sampah di sungai, jalan dan drainase. Skema pengurangan dan penanganan sampah yang telah dituangkan dalam Peraturan Walikota Nomor 31 tahun 2018 tentang Pengurangan dan Penanganan Sampah berbasis Kecamatan Kota Manado belum ditegakkan secara sistematis dan komprehensif. Kendala lain yang dihadapi yaitu belum tercapainya target tahun 2021 *Universal Access* yakni reduksi sampah hingga 20% sebelum sampai ke TPA, TPSS yang telah dibangun belum semua beroperasi dengan sistem 3R, armada angkut sampah yang tersedia tidak mampu melayani secara komprehensif kebutuhan pengangkutan sampah kota.
 7. Belum optimalnya pengelolaan SPAL (IPLT-IPAL kawasan) dan kondisi air sungai yang tercemar e-coli.
Akar permasalahannya antara lain: belum tercapainya target akses layak jangka pendek, berdasarkan SSK, yang terdiri dari akses layak SPALD-S Skala Individual, akses aman SPALD Setempat (komunal dan individu), serta SPALD Terpusat Skala Permukiman Berbasis Masyarakat; Kota Manado tidak memiliki truk tinja dan layanan pengurusan tangki septik; belum adanya IPLT dan IPAL Kawasan yang belum berfungsi sehingga Status Mutu Air Sungai di 5 sungai besar Kota Manado memiliki kandungan E-coli >24.200
 8. Masih belum terpenuhinya kebutuhan backlog dan rumah layak huni, serta masih adanya kawasan kumuh di Kota Manado.

-
9. Belum optimalnya penertiban Perda terhadap pelanggaran RTRW, PBG, sampah dan limbah.
 Dari total 118.975 bangunan (2021), baru 18,5% yang memiliki IMB/PBG. Berarti masih 81,5 persen bangunan yang tidak memiliki IMB, yang berdampak pada potensi PAD. Adanya bangunan di kawasan garis sempadan bangunan, dan sampah rumah tangga di sungai dan drainase.
 10. Pembangunan rendah karbon
 Isu strategis pembangunan rendah karbon menempatkan tujuan SDGs yang ke-13 yaitu Aksi Perubahan Iklim sebagai dasar untuk mendukung SDGs, yang bertujuan untuk mempertahankan pertumbuhan ekonomi dan sosial melalui aktivitas dengan emisi Gas Rumah Kaca (GRK) dan intensitas emisi GRK yang rendah melalui pemanfaatan dan pengelolaan sumber daya alam yang berkelanjutan.
 11. Beberapa lokasi masih terjadi kemacetan.
 Waktu tempuh kendaraan belum optimal yang disebabkan masih terdapatnya beberapa titik kemacetan di Kota Manado, diantaranya yaitu: 1. Patung Kuda Paal 2, 2. Giant Kairagi, 3. Kantor Walikota, 4. TKB, 5. President, 6. Zero Point, 7. Golden Samrat, 8. SPBU Sario, 9. Pertigaan Bahu, 10. Bahu Mall, 11. Mantos, 12. Mega Mas, 13. IT Center, 14. Patung Samrat, dan 15. Citraland Winangun. Semakin bertambah banyaknya penggunaan kendaraan pribadi menambah permasalahan kemacetan di Kota Manado.
 12. Pertumbuhan ekonomi yang belum maksimal.
 Laju pertumbuhan ekonomi Kota Manado 4 tahun terakhir (periode 2017-2020) terus mengalami penurunan yaitu 6,73 persen (tahun 2017), 6,65 persen (tahun 2018), 6,03 persen (2019) dan dampak pandemi Covid-19 membawa LPE Kota Manado mengalami kontraksi di angka -3,14 persen (tahun 2021). Daya saing daerah perlu diperkuat dengan lebih mengoptimalkan sektor pariwisata, sektor perdagangan dan jasa sebagai sektor unggulan Kota Manado, mengoptimalkan keterlibatan UMKM serta meningkatkan investasi yang berkelanjutan.
 13. Belum optimalnya PAD
 Akar permasalahan dari PAD yang belum optimal yaitu masih kurangnya pengelolaan potensi IMB, PBB dan penerimaan retribusi Kota Manado. Realisasi penerimaan PAD Kota Manado tahun 2021 masih sebesar 70,57 persen. Berdasarkan data persentase realisasi penerimaan PBB tahun 2021 sebesar 67,5 persen dari 109.244 jumlah objek pajak. Sedangkan untuk

IMB/PBG, dari 118.975 jumlah bangunan yang ada, persentase bangunan ber IMB hanya sebesar 18,5 persen (tahun 2021).

14. Belum optimalnya sistem pemerintahan berbasis elektronik.

Perpindahan sistem informasi pemerintahan daerah dari SIMDA *integrated* menuju ke Sistem Informasi Pemerintahan Daerah (SIPD) membutuhkan proses perubahan pemahaman dan praktik. Sehingga perlu waktu bagi setiap OPD teknis untuk dapat mempraktekkan SIPD tersebut.

2.4 Inovasi Daerah

Pembangunan sebuah daerah dewasa ini adalah bagaimana melakukan inovasi untuk menciptakan peluang-peluang baru dalam mengelola tata pemerintahan untuk mensejahterahkan masyarakat. Melalui inovasi maka penggunaan sumber daya akan lebih efektif dan efisien. Inovasi yang sedang dan telah dilakukan oleh pemerintah Kota Manado sebagai berikut:

Tabel 2.86. Inovasi Daerah Yang Telah Dilaksanakan Tahun 2021

No	Inovasi	Gambaran Inovasi
1	AKU HEBAT	Untuk membantu para mantan narapidana dengan pelatihan keterampilan di sektor IKM, agar setelah bebas dari tahanan dapat membuka usaha secara individu atau bisa mendapatkan pekerjaan.
2	BA TANAM DI KINTAL	Untuk mendukung program pemerintah dalam penanganan daerah prioritas intervensi stunting, Covid-19 dan prioritas daerah rentan rawan pangan atau pemenuhan kebutuhan pangan dan gizi serta meningkatkan pendapatan rumah tangga yang dilakukan melalui pemanfaatan lahan pekarangan.
3	Penginputan Data Teknis Perizinan Online	Untuk mempercepat proses penginputan data teknis sehingga proses pemberian izin dapat dipercepat, lengkap dan benar.
4	Call Center Manado Siaga 112 – Hotline Pelaporan Covid-19 Kota Manado	Sebagai Call Center untuk kebutuhan masyarakat terhadap penanggulangan kedaruratan yang cepat, dan sebagai hotline pengaduan Covid-19 di Kota Manado, agar masyarakat mendapatkan informasi dan pelayanan yang tepat terkait Covid-19. Data Covid-19 dapat dipetakan dan dapat digunakan untuk menekan penyebaran Covid-19 di Kota Manado
5	Pengawasan Pajak Daerah dengan Alat Perekam Data Transaksi	Sebagai alat perekam data transaksi pajak daerah untuk mengoptimalkan PAD khususnya pajak daerah, serta meningkatkan akuntabilitas, transparansi, efektivitas dan efisiensi pemungutan pajak. Untuk memudahkan pelaku usaha menyeter pajak, serta memantau omzetnya.
6	Sistem Penilaian Kesehatan Koperasi Simpan Pinjam dan Unit Simpan Pinjam Koperasi	Untuk memudahkan pelaksanaan penilaian kesehatan oleh pejabat penilai kesehatan, serta pembuatan laporan hasil penilaian kesehatan menjadi lebih mudah, cepat dan lengkap. Sertifikat predikat kesehatan juga lebih mudah dan cepat disampaikan kepada KSP dan USP Koperasi.

RENCANA KERJA PEMERINTAH DAERAH (RKPD) TAHUN 2023

7	Inovasi Biogas	Untuk meningkatkan kemampuan masyarakat dalam memanfaatkan limbah rumah tangga dan kotoran hewan ternak untuk diolah menjadi energi biogas yang murah dan ramah lingkungan, yang dapat dimanfaatkan masyarakat kurang mampu sebagai pengganti LPJ 3 kg.
8	Destinasi Pariwisata Berkelanjutan	Untuk meningkatkan kualitas pelayanan kepariwisataan dengan memanfaatkan teknologi informasi yang berisi database daya tarik wisata digital destinasi virtual sebagai media promosi penerapan protokol kesehatan di destinasi wisata.
9	Perlindungan Jaminan Sosial Ketenagakerjaan Bagi Anggota Korpri Pemerintah Kota Manado	Untuk memberikan perlindungan jaminan sosial ketenagakerjaan melalui program BPJS Ketenagakerjaan dengan manfaat Jaminan Kecelakaan Kerja dan Jaminan Kematian bagi anggota Korpri.
10	Layanan Gambar Gratis	Untuk membantu Masyarakat Berpenghasilan Rendah (MBR) dalam melakukan pengurusan Izin Mendirikan Bangunan, dengan mendapatkan jasa konsultan teknis untuk memenuhi persyaratan Gambar Rencana Teknis Bangunan.
11	LABRAK (Layanan Aduan korBan kekeRasan peRempuan dan anAK)	Untuk menyediakan layanan aduan bagi masyarakat terutama perempuan dan anak ketika mendapat tindak kekerasan.
12	Layanan Tiba Berangkat - Melalui Aplikasi SIP2T	Memberikan layanan perizinan secara daring, untuk mempermudah masyarakat mendapatkan layanan selama masa pandemi karena pengurangan kegiatan tatap muka.
13	MANADO FIESTA	Manado Fiesta merupakan ajang promosi untuk meningkatkan kunjungan wisatawan di Kota Manado.
14	MANADO EKRAF	Untuk membuka lapangan pekerjaan pelaku Ekraf
15	Modul Info PDAM	Sebagai informasi bagi pelanggan PDAM untuk mengetahui perkembangan berita dan tagihan dalam satu aplikasi.
16	Modul BSHPD	Merupakan aplikasi untuk mempermudah pemberian pelayanan terhadap pelanggan PDAM dengan 10 menu utama meliputi: Info pelanggan; Balik nama, Rubah gol tarif; Rubah rayon; Permohonan tuutp; Koreksi rekening; Aktifkan kembali; Sambungan baru; Pengaduan Lainnya; dan Monitoring pelayanan.
17	PANADA TANTE IVA (Portal Analisis Data Berbasis Peta Tambahan Tematik TES IVA	Sebagai sumber informasi tentang jumlah wanita usia subur dan domisilinya, serta melakukan pengontrolan terhadap wanita yang sudah melakukan tes IVA.
18	PANADA-LINI (Portal Analisis Data Berbasis Peta Lintas Instansi)	Untuk mewujudkan adanya satu data dan satu peta Kota Manado, sebagai sumber data atau referensi dalam melakukan perencanaan dan penganggaran, penanaman modal, keterbukaan data dan informasi, serta kebutuhan dalam penanganan bencana alam dan non alam.
19	Data Digital Laporan (Pembelajaran di Masa Pandemi Covid-19)	Untuk memantau pelaksanaan pembelajaran dimasa pandemi, ter up-date, memonitor pelaksanaan pembelajaran yang dilakukan oleh guru se-Kota Manado.
20	Pusat Pelayanan Terpadu di Manado Town Square (PTSP on Mall)	Pelayanan pemerintah yang berada di salah satu pusat perbelanjaan di Kota Manado, untuk memudahkan akses masyarakat mendapatkan pelayanan yang lebih mudah dan cepat, serta nyaman.

RENCANA KERJA PEMERINTAH DAERAH (RKPD) TAHUN 2023

21	SIPANSER (Sistem Informasi Pemantauan Sebaran Covid-19)	Untuk memberikan informasi mengenai perkembangan Covid-19 di Kota Manado yang akurat dan valid kepada masyarakat.
22	Service Point Perizinan	Tujuannya adalah membangun Service Point Perizinan di kecamatan, meliputi pemberian dokumen dan bukti legalitas persetujuan dari pemerintah terkait izin usaha.
23	Sistem Pelayanan Asistensi Produk Hukum dan Naskah Dinas	Untuk mewujudkan sistem kerja yang transparan dan akuntabel, pelayanan asistensi produk hukum dan Naskah Dinas yang cepat, tepat dan berkualitas.
24	Tim Pengawasan dan Pengendalian Ruang Dinas PUPR Kota Manado	Untuk melaksanakan pengawasan dan pengendalian ruang dengan melaksanakan respon cepat terhadap laporan atau pengaduan yang disampaikan masyarakat maupun temuan dari anggota tim sendiri.
25	TABEA SIKMA	Pembangunan Hanggar Taman Berkat TABEA SIKMA bagi pelaku IKM/UMKM Kota Manado.
26	SIWasdal-Taru (Sistem Informasi Pengawasan dan Pengendalian Tata Ruang)	Sebagai sarana informasi digital dan pelaporan masyarakat terhadap kinerja pengawasan dan pengendalian ruang dengan melaksanakan respon cepat terhadap laporan atau pengaduan yang disampaikan oleh masyarakat maupun temuan dari anggota tim.

BAB III

KERANGKA EKONOMI DAERAH DAN KEUANGAN DAERAH

Kerangka ekonomi daerah dan keuangan daerah pada Rencana Kerja Pemerintah Daerah (RKPD) yang menjadi rencana pembangunan daerah tahunan menjadi pokok bahasan pada BAB III. Berdasarkan arahan Permendagri Nomor 4 Tahun 2010, pada bagian ini diuraikan dua poin utama yaitu Arah Kebijakan Ekonomi Daerah dan Arah Kebijakan Keuangan Daerah pada RKPD tahun 2023.

Pembangunan ekonomi substansinya bertujuan untuk mensejahterakan masyarakat yang peningkatannya akan diperlihatkan oleh indikator makro ekonomi, sebagai arah kebijakan pembangunan ekonomi. Kerangka ekonomi makro memberikan gambaran tentang perkiraan kondisi ekonomi makro Kota Manado, di mana perkembangannya dipengaruhi faktor internal dan eksternal. Faktor internal dipengaruhi antaranya oleh kondisi potensi sumberdaya ekonomi daerah, tingkat kemajuan social ekonomi dan manajemen pembangunan daerah. Faktor eksternal dipengaruhi antara lain: perekonomian Regional Sulawesi Utara dan sekitarnya, Nasional maupun Global serta kondisi social politik yang terjadi.

Kerangka pendanaan ini bertujuan untuk memberikan fakta dan analisis terkait perkiraan sumber-sumber pendapatan dan besaran pendapatan, perkiraan belanja dan pembiayaan untuk pembangunan tahun 2023, dalam rangka mencapai target kinerja daerah yang telah ditentukan. Kerangka pendanaan akan menjadi basis kebijakan anggaran agar dapat dialokasi secara efektif dan efisien.

3. 1. ARAH KEBIJAKAN EKONOMI DAERAH

3.1.1. Kondisi Pembangunan Ekonomi Daerah Tahun 2021

Pandemi Covid-19 di Indonesia sejak Maret 2020 masih terus berlanjut dengan varian-varian baru sampai awal 2022 telah menunjukkan siklus baru melalui varian Omicron. Dinamika pandemic membuat pemerintah melakukan

penyesuaian kebijakan sebagaimana situasi tingkat penyebaran. Manajemen kebijakan kesehatan direlevansikan dengan keadaan seperti jika penyebaran tinggi dilakukan pembatasan aktivitas ekonomi dan social, di mana hal ini langsung berdampak terhadap aktivitas ekonomi secara umum. Kebijakan yang dilakukan pemerintah dilakukan agar krisis akibat dampak Covid-19 yang menimbulkan ketidakpastian tinggi dalam perekonomian dapat dibijaksanai agar perekonomian tetap optimal walaupun situasi tertentu terjadi pengketatan.

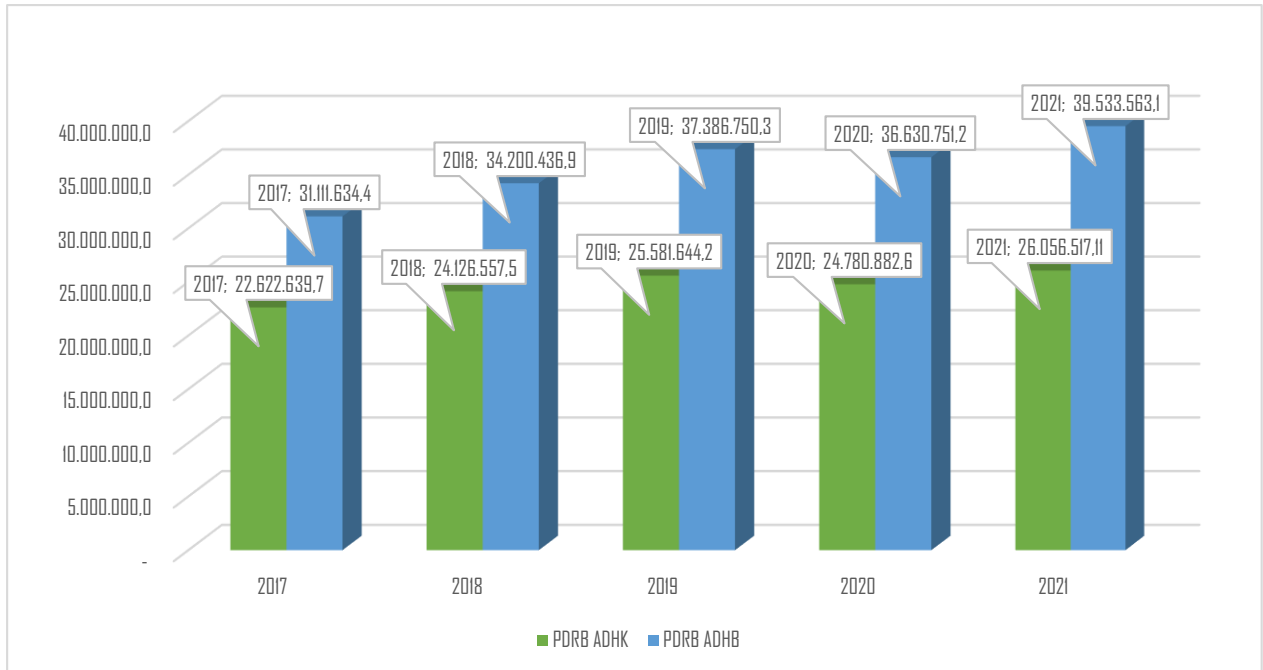
Arah kebijakan pembangunan ekonomi daerah di tahun 2023, tidak bisa lepas dari pencapaian pembangunan ekonomi di tahun 2021 dan perkiraan target serta prospek maupun tantangan perekonomian di tahun 2022 dan 2023, di mana program kebijakan difokuskan pada penanganan pandemi Covid-19 terkait jaring pengaman sosial, kesehatan dan optimalisasi perkembangan ekonomi.

Kebijakan pembangunan ekonomi daerah disamping untuk mempercepat pertumbuhan, juga pengembangan pemerataan pembangunan yang seiring upaya penurunan kemiskinan dan pengangguran, disamping menjaga stabilitas dengan menerapkan prinsip pembangunan yang berkelanjutan, sehingga produktivitas dan daya saing ekonomi dapat ditingkatkan.

A. Pertumbuhan Ekonomi

Perkembangan ekonomi dilihat dari Produk Domestik Regional Bruto (PDRB) Kota Manado dalam lima tahun terakhir memperlihatkan sampai dengan 2019 terjadi peningkatan yang berarti, namun pandemic Covid pada tahun 2020 terjadi. Pada 2017 sekitar 22,62 triliun Rupiah Atas Dasar Harga Konstan (ADHK) atau 31,13 triliun Rupiah Atas Dasar Harga Berlaku (ADHB) terus meningkat sampai dengan 2019 menjadi 25,58 triliun Rupiah ADHK dan 37,39 triliun Rupiah ADHB. Pada 2020 baik ADHK maupun ADHB mengalami penurunan yakni menjadi 24,78 triliun Rupiah dan 36,63 triliun Rupiah. Pada 2021 perekonomian mulai pulih dengan peningkatan ADHK dan ADHB menjadi 26,06 triliun Rupiah dan 39,53 triliun Rupiah. Besaran PDRB ADHK dan ADHB pada 2021 telah melewati nilai 2019 yang dianggap kondisi ekonomi sudah kembali normal.

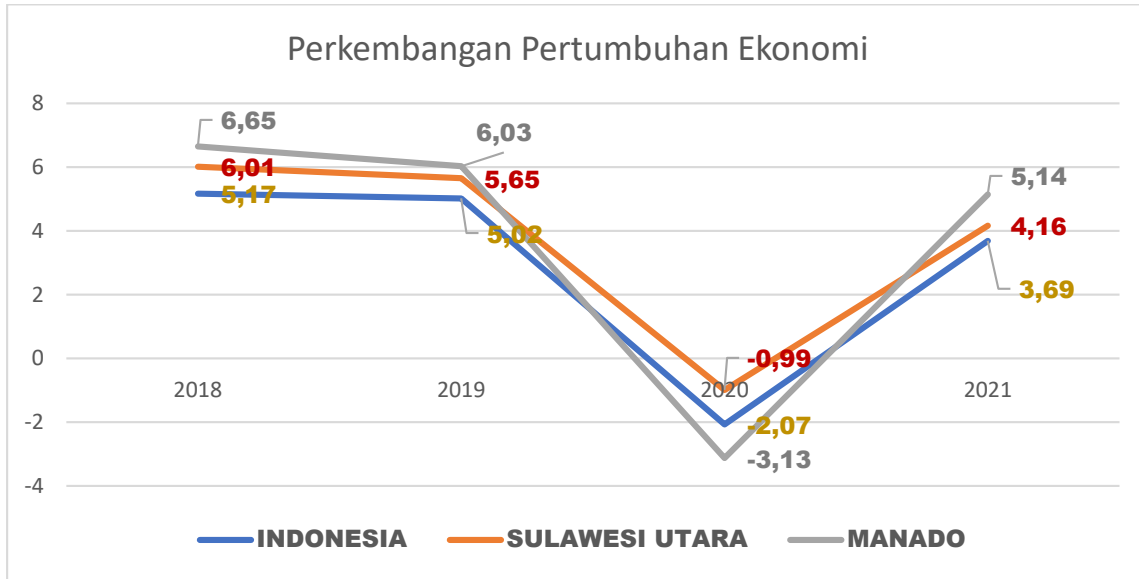
**Gambar 3.1. PDRB ADHB dan ADHK Kota Manado Tahun 2017-2021
(Jutaan Rupiah)**



Sumber: BPS Manado, 2022

Perkembangan pertumbuhan ekonomi Kota Manado cenderung lebih tinggi dari Provinsi Sulawesi Utara dan Nasional, kecuali pada tahun 2020 sebagai tahun pertama pandemic Covid 19 di mana Kota Manado sangat terdampak sehingga mengalami penurunan tajam bahkan berada pada posisi negative, yakni minus 3,13 %. Posisi minusnya lebih tinggi dibandingkan Provinsi Sulawesi Utara yang hanya minus 0,99 % dan Nasional minus 2,07 %. Tetapi pada tahun 2021 kembali menunjukkan posisi yang lebih tinggi yakni pertumbuhan sebesar 5,16 % dibanding Provinsi Sulawesi Utara yang sebesar 4,16 % dan Nasional sebesar 3,69 %.

Gambar 3.2. Pertumbuhan Ekonomi Kota Manado, Provinsi Sulawesi Utara dan Nasional Tahun 2018 – 2021 (Persen)



Sumber: BPS Manado, Sulawesi Utara dan Indonesia, 2022

Terkontraksinya minus 3,13 % pertumbuhan ekonomi Kota Manado 2020, sebagai gambarannya terdapat tiga lapangan usaha yang mengalami kontraksi tinggi di tahun 2020 yaitu lapangan usaha akomodasi dan makan minum dengan kontraksi sebesar negatif 30,17 persen; lapangan usaha transportasi dan pergudangan sebesar negatif 19,02 persen, dan lapangan usaha jasa lainnya sebesar negatif 9,39 persen. Adapun tiga lapangan usaha yang mengalami pertumbuhan tertinggi adalah; pengadaan listrik dan gas 7,58 %, informasi dan komunikasi 12,57 % dan jasa kesehatan dan kesejahteraan sosial 13,46 %. Pada 2021 dengan pertumbuhan ekonomi sekitar 5,14 %, sebagai gambarannya terdapat tiga lapangan usaha tertinggi pertumbuhannya yakni: pengadaan akomodasi dan makan minum sebesar 15,73 %, konstruksi 10,60 % dan jasa kesehatan 8,73 %. Adapun tiga lapangan usaha dengan pertumbuhan terendah adalah: transportasi dan pergudangan sebesar 1,60 %, pertanian dan kehutanan serta perikanan 1,72 %, dan jasa Pendidikan 1,83 %.

Tabel 3.1. Perkembangan Distribusi dan Pertumbuhan Ekonomi Berdasarkan Kategori/Sektoral 2017-2021

Lapangan Usaha	Distribusi PDRB ADHB Menurut Lapangan Usaha				
	2017	2018	2019	2020	2021
Pertanian, Kehutanan, dan Perikanan	1,90	1,88	1,89	1,98	1,95
Pertambangan dan Penggalian	0,07	0,07	0,07	0,07	0,07
Industri Pengolahan	3,32	3,25	3,25	3,56	3,73
Pengadaan Listrik dan Gas	0,07	0,07	0,07	0,08	0,08
Pengadaan Air, Pengelolaan Sampah, Limbah dan Daur Ulang	0,09	0,08	0,08	0,08	0,08
Konstruksi	9,52	9,48	9,35	9,48	10,11
Perdagangan Besar dan Eceran; Reparasi Mobil dan Sepeda Motor	17,44	17,39	18,45	19,54	20,02
Transportasi dan Pergudangan	19,78	20,59	19,73	15,72	15,22
Penyediaan Akomodasi dan Makan Minum	5,82	5,67	5,29	3,68	3,95
Informasi dan Komunikasi	9,85	9,82	9,96	11,43	10,92
Jasa Keuangan dan Asuransi	8,35	7,89	7,73	8,50	8,74
Real Estate	2,39	2,42	2,43	2,52	2,39
Jasa Perusahaan	0,24	0,26	0,27	0,27	0,26
Administrasi Pemerintahan, Pertahanan dan Jaminan Sosial Wajib	10,45	10,12	9,57	10,07	9,45
Jasa Pendidikan	3,35	3,36	3,58	4,01	3,83
Jasa Kesehatan dan Kegiatan Sosial	4,21	4,25	4,42	5,30	5,58
Jasa lainnya	3,16	3,42	3,88	3,71	3,63
PRODUK DOMESTIK REGIONAL BRUTO DENGAN MIGAS	100	100	100	100	100
PRODUK DOMESTIK REGIONAL BRUTO TANPA MIGAS	100	100	100	100	100

Lapangan Usaha	Pertumbuhan PDRB Berdasarkan Lapangan Usaha				
	2017	2018	2019	2020	2021
Pertanian, Kehutanan, dan Perikanan	1,72	4,48	6,4	-0,96	1,72
Pertambangan dan Penggalian	3,15	2,94	7,86	-1,37	3,36
Industri Pengolahan	8,35	4,84	6,08	1,94	7,44
Pengadaan Listrik dan Gas	4,46	3,2	12,62	7,58	8,23
Pengadaan Air, Pengelolaan Sampah, Limbah dan Daur Ulang	0,74	3,35	4,66	-1,61	3,15
Konstruksi	6,98	5,58	5,14	-3,45	10,60
Perdagangan Besar dan Eceran; Reparasi Mobil dan Sepeda Motor	6,19	5,37	9,15	-2,95	5,62
Transportasi dan Pergudangan	6,34	9,12	2,04	-19,02	1,60
Penyediaan Akomodasi dan Makan Minum	8,34	6,39	1,82	-30,17	15,73
Informasi dan Komunikasi	7,94	8,41	8,95	12,57	2,24

Lapangan Usaha	Pertumbuhan PDRB Berdasarkan Lapangan Usaha				
	2017	2018	2019	2020	2021
Jasa Keuangan dan Asuransi	6,84	1,11	4,63	5,35	5,62
Real Estate	8,17	8,49	6,02	-0,71	0,30
Jasa Perusahaan	9,04	9,22	9,13	-4,62	2,01
Administrasi Pemerintahan, Pertahanan dan Jaminan Sosial Wajib	5,61	5,44	-0,11	-2,26	2,12
Jasa Pendidikan	4,54	8,85	12,85	4,74	1,83
Jasa Kesehatan dan Kegiatan Sosial	7,01	10,57	8,79	13,46	8,73
Jasa lainnya	8,18	11,78	15,9	-9,39	3,17
PRODUK DOMESTIK REGIONAL BRUTO DENGAN MIGAS	6,74	6,65	6,03	-3,13	5,14
PRODUK DOMESTIK REGIONAL BRUTO TANPA MIGAS	6,74	6,65	6,03	-3,13	5,14

Sumber: BPS Kota Manado 2021

Tabel 3.2. Perkembangan Pertumbuhan Ekonomi Kabupaten/Kota Provinsi Sulawesi Utara 2017-2021 (Persen)

Kabupaten / Kota	2017	2018	2019	2020	2021
Bolaang Mongondow	6,67	7,49	7,89	0,98	3,87
Minahasa	6,07	6,10	5,79	-1,03	3,53
Kepulauan Sangihe	5,45	5,50	5,42	0,45	5,99
Kepulauan Talaud	5,10	5,02	4,69	0,43	3,34
Minahasa Selatan	6,53	6,09	5,97	-0,77	4,91
Minahasa Utara	6,51	6,41	6,35	-0,55	5,96
Bolaang Mongondow Utara	6,28	6,18	6,17	0,71	3,46
Kepulauan Sitaro	6,99	6,73	6,65	1,03	4,43
Minahasa Tenggara	6,36	6,00	5,98	-0,64	4,29
Bolaang Mongondow Selatan	6,24	6,56	6,39	0,63	3,74
Bolaang Mongondow Timur	5,71	5,06	4,80	0,16	3,05
Kota Manado	6,74	6,65	6,05	-3,14	5,14
Kota Bitung	6,18	6,01	4,06	1,37	4,6
Kota Tomohon	8,84	6,12	6,76	-0,41	2,05
Kota Kotamobagu	6,79	6,66	6,13	0,20	4,2
Sulawesi Utara	6,31	6,00	5,65	-0,99	4,16

Sumber: BPS Sulawesi Utara, 2022

Laju pertumbuhan ekonomi Kota Manado tahun 2020 mengalami kontraksi yang paling tinggi diantara kabupaten/kota yang ada di Provinsi Sulawesi Utara, yaitu sebesar negatif 3,13 persen, sedangkan tahun 2021 terjadi peningkatan yang menggembirakan yakni sebesar 5,14 % yakni ranking ketiga setelah Kabupaten Kepulauan Sangihe dan Minahasa Utara.

B. PDRB per Kapita

PDRB per Kapita merupakan gambaran dan rata-rata pendapatan yang diterima oleh setiap penduduk selama satu tahun, yang diperoleh dari hasil bagi antara PDRB dengan jumlah penduduk pertengahan tahun yang bersangkutan.

Tabel 3.3. PDRB per Kapita Kabupaten / Kota di Sulawesi Utara Tahun 2017-2021

Kabupaten/Kota	2017	2018	2019	2020	2021
Bolaang Mongondow	27.127.091,68	29.573.605,68	32.589.983,00	33.803.941,74	35.812.240,86
Minahasa	43.231.747,14	46.618.205,36	50.475.838,42	50.227.622,15	53.401.847,35
Kepulauan Sangihe	28.070.561,34	30.051.865,60	32.312.838,24	31.532.430,54	34.354.080,84
Kepulauan Talaud	21.171.436,21	22.368.834,85	24.050.651,49	24.009.445,51	25.497.999,79
Minahasa Selatan	35.306.689,18	37.942.739,10	41.058.836,28	37.238.583,06	40.133.976,36
Minahasa Utara	56.967.771,89	62.394.205,27	68.401.954,19	64.039.257,39	69.243.397,69
Bolaang Mongondow Utara	26.815.885,23	28.763.647,35	31.135.324,48	31.039.754,05	32.574.297,15
Kepulauan Sitaro	29.569.477,48	32.617.244,36	35.460.462,18	34.116.169,81	36.417.142,29
Minahasa Tenggara	41.295.857,87	44.336.431,69	48.138.435,69	44.899.615,69	48.032.738,95
Bolaang Mongondow Selatan	26.917.589,86	29.183.079,84	31.713.225,71	30.951.108,54	32.559.550,55
Bolaang Mongondow Timur	34.309.530,09	36.745.633,77	40.066.657,41	35.154.348,61	36.086.475,98
Kota Manado	72.330.266,16	79.189.663,66	86.699.325,56	81.089.250,81	87.235.510,43
Kota Bitung	66.299.823,75	70.295.101,44	74.898.782,83	76.091.584,11	82.216.200,61
Kota Tomohon	34.646.976,02	37.236.186,30	40.388.644,32	43.477.867,64	45.478.195,36
Kota Kotamobagu	24.105.201,14	26.423.968,94	28.875.597,86	30.694.107,61	32.394.796,46
Sulawesi Utara	44.744.201,14	48.105.405,25	52.173.022,80	50.521.126,89	54.043.183,60

Sumber: BPS Manado, 2022

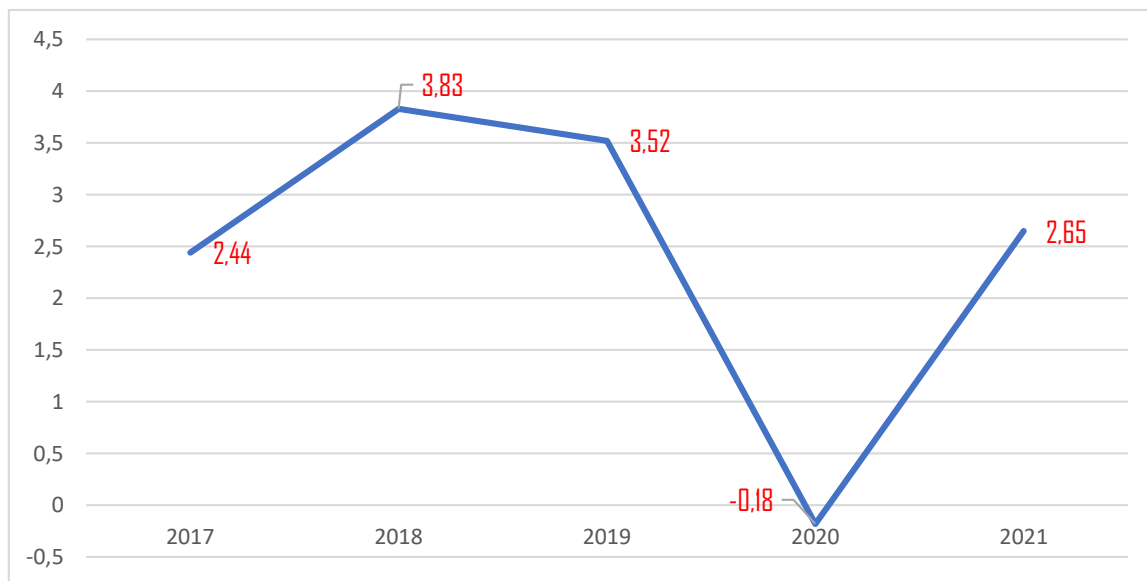
PDRB Kota Manado periode 2016 – 2019 trendnya terus menaik dari 72,33 juta per kapita di tahun 2017, menjadi 86,22 juta per kapita di tahun 2019. Tetapi wabah pandemi Covid-19 di tahun 2020 telah menurunkan PDRB per kapita Kota Manado menjadi 81,09 juta per kapita. Namun demikian pada 2021 telah meningkat seiring dengan pemulihan ekonomi menjadi 87,24 juta Rupiah; di mana angka tersebut masih menempatkan Kota Manado sebagai daerah tertinggi PDRB/kapita, berada jauh diatas Provinsi Sulawesi Utara yang sebesar 54,04 juta Rupiah.

C. Inflasi

Inflasi menjadi standar ukuran untuk menentukan stabilitas perekonomian. Inflasi dipengaruhi oleh momentum-momentum yang terjadi di tengah-tengah masyarakat seperti adanya hari raya, tahun ajaran baru

sekolah, dan di tahun 2020 dan sepanjang 2021 karena adanya pandemi Covid-19 yang mempengaruhi tatanan sosial ekonomi penduduk. Khusus tahun 2020, pengaruh pandemi berakibat pada rendahnya daya beli masyarakat maupun kemampuan fiskal pemerintah yang menurun yang berakibat pada melemahnya permintaan barang dan jasa. Sedangkan di sisi lain, penawaran pada beberapa komoditas berpotensi menurun terutama disebabkan oleh berkurangnya bahan baku dan melemahnya kinerja sektor transportasi.

Gambar 3.3. Perkembangan Tingkat Inflasi Kota Manado Tahun 2017-2021

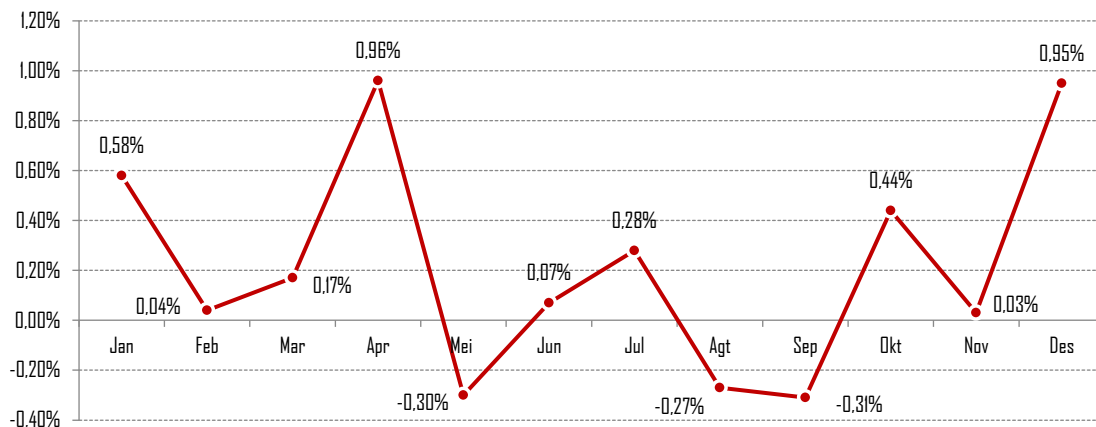


Sumber: BPS Manado dan Indonesia, 2022

Inflasi Kota Manado kurun waktu 2017 – 2021 berfluktuasi, dan di tahun 2020 berada pada deflasi -0,18 persen, sedangkan pada 2021 sebesar 2,65 persen. Pada Tahun 2020, terjadi penurunan harga-harga barang secara umum. Saat 2020 sebagai tahun pertama Covid-19 terjadi inflasi negative atau deflasi, di mana hal ini diperkirakan penurunan permintaan, sedangkan pada 2021 saat diperkirakan ekonomi mulai pemulihan sudah terjadi peningkatan permintaan. Angka inflasi yang negatif dan deflasi pada 2020 diperkirakan bahwa disamping daya beli atau permintaan mengalami penurunan yang tajam, juga adanya pembatasan operasional belanja, serta diikuti suplai yang juga ikut melemah akibat adanya berbagai kebijakan pembatasan sosial. Kebijakan pemerintah dengan pelaksanaan *social distancing* serta *physical distancing* hingga larangan bepergian sebagai antisipasi penyebaran Covid-19 memicu potensi terjadinya deflasi. Keadaan deflasi di tahun 2020 tersebut

untungnya tidak bertahan karena 2021 terjadi inflasi positif dan relative rendah. Masalah deflasi akan menyebabkan disinsentif bagi dunia bisnis dalam melakukan ekspansi usaha dan investasi baru, namun demikian tingkat inflasi harus dikendalikan karena jika angkanya relative tinggi akan memberikan kontraproduktif terhadap investasi dan kemiskinan serta lainnya.

Gambar 3.4. Inflasi Kota Manado Bulanan Tahun 2020-2021



Bulan		Komoditas	Bulan		Komoditas
Januari	Inflasi	Cabai rawit	Juli	Inflasi	Ikan Malalugis
	Deflasi	Angkutan darat		Deflasi	Pisang
Februari	Inflasi	Angkutan darat	Agustus	Inflasi	Angkutan Udara
	Deflasi	Ikan Malalugis		Deflasi	Ikan Malalugis
Maret	Inflasi	Cabai rawit	September	Inflasi	Ikan Tude
	Deflasi	Mobil		Deflasi	Cabai Rawit
April	Inflasi	Ikan Cakalang	Oktober	Inflasi	Cabai Rawit
	Deflasi	Angkutan udara		Deflasi	Telur ayam ras
Mei	Inflasi	Ikan Oci	November	Inflasi	Ikan Cakalang
	Deflasi	Ikan Cakalang		Deflasi	Cabai rawit
Juni	Inflasi	Ikan Deho	Desember	Inflasi	Cabai rawit
	Deflasi	Cabai rawit		Deflasi	Ikan Tude

Sumber. BPS Manado, 2021

Berdasarkan grafik di atas, inflasi terjadi pada 9 bulan yaitu pada bulan Januari hingga April, Juni, Juli, dan Oktober hingga Desember. Sedangkan deflasi terjadi pada bulan Mei, Agustus, dan September. Inflasi tertinggi di tahun 2021 terjadi di bulan April yang disumbangkan oleh kenaikan harga ikan di pasar tradisional dan modern, yang dipicu oleh meningkatnya permintaan pada bulan puasa. Penyumbang andil inflasi bulan April 2021 didominasi oleh komoditas ikan. Selain itu, terjadi kenaikan harga pada jenis

makanan antara lain bubur dan rujak yang permintaanya meningkat pada saat bulan puasa.

Sedangkan deflasi terdalam terjadi pada bulan September pada angka 0,31%. Dari sebelas kelompok pengeluaran di Kota Manado, tiga kelompok pengeluaran mengalami penurunan indeks harga konsumen, yaitu kelompok makanan, minuman, dan tembakau; kelompok transportasi; dan kelompok perawatan pribadi dan jasa lainnya.

Secara umum, di tahun 2021, dari sebelas kelompok pengeluaran, sembilan diantaranya mengalami inflasi yaitu :

- Makanan, minuman, dan tembakau (7,58%)
- Perlengkapan, peralatan, pemeliharaan rutin rumah tangga (2,63%);
- Pendidikan (1,37%);
- Penyediaan makan dan minuman / restoran (1,22%);
- Rekreasi, olahraga, dan budaya (1,05%);
- Pakaian dan alas kaki (0,72%);
- Transportasi (0,63%);
- Perawatan pribadi dan jasa lainnya (0,36%); dan
- Perumahan, air, listrik, dan bahan bakar lainnya (0,17%).

Sedangkan dua kelompok pengeluaran yang mengalami deflasi yaitu kelompok Informasi, komunikasi, dan jasa keuangan (0,66%) dan Kelompok Kesehatan (0,33%).

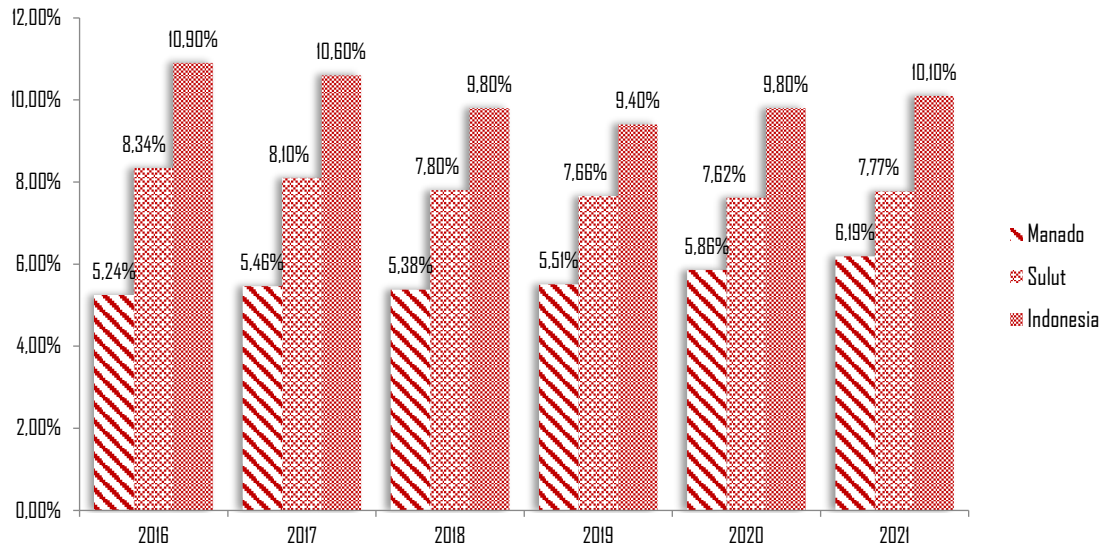
D. Tingkat Kemiskinan

Gambaran kemiskinan menunjukkan kemampuan seseorang dalam memenuhi kebutuhan dasar dari sisi kebutuhan makanan dan bukan makanan yang diukur dari sisi pengeluaran. Sehingga dikatakan bahwa penduduk miskin adalah penduduk yang memiliki rata-rata pengeluaran per kapita perbulan di bawah garis kemiskinan.

Masalah kemiskinan selain menimbulkan masalah-masalah sosial, juga mempengaruhi pembangunan ekonomi daerah. Jumlah penduduk miskin yang tinggi akan menyebabkan biaya untuk pembangunan ekonomi lebih besar, sehingga secara tidak langsung menghambat pembangunan ekonomi. Pertumbuhan ekonomi sangat berkaitan dengan masalah kemiskinan, karena pertumbuhan ekonomi dikatakan meningkat apabila kemiskinan dapat

ditanggulangi secara efektif. Syarat kecukupan lainnya yaitu terkendalinya laju inflasi serta laju populasi penduduk.

Gambar 3.5. Persentase Penduduk Miskin Kota Manado, Provinsi Sulawesi Utara dan Nasional Tahun 2016-2021 (Persen)

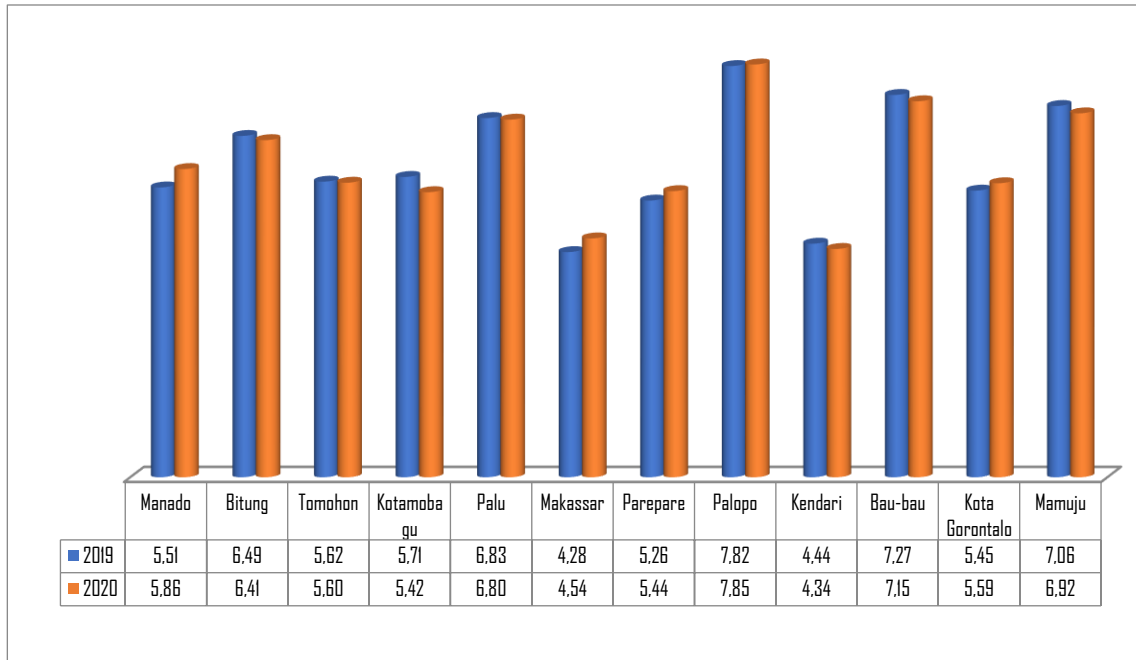


Sumber: BPS Manado, Sulawesi Utara dan Indonesia, 2022

Persentase jumlah penduduk miskin di Kota Manado menunjukkan predikat negatif, di mana pada periode 2018 – 2021 persentasi penduduk miskin makin bertambah setiap tahunnya. Dampak pandemi Covid-19 telah mengakibatkan terjadinya pertambahan persentase kemiskinan dari 5,51 persen di tahun 2019, naik 0,34 poin menjadi 5,86 persen di tahun 2020, naik 0,33 poin pada 2021 menjadi 6,19 %. Namun demikian, jika dibandingkan dengan Provinsi Sulawesi Utara dan nasional, angka absolut persentasi penduduk miskin di Kota Manado masih yang terendah.

Lebih lanjut, data tahun 2020 menunjukkan bahwa kota-kota se-Sulawesi yang mengalami kenaikan persentase penduduk miskin dari tahun 2019 ke tahun 2020 yaitu Kota Manado dari 5,51 persen menjadi 5,86 persen, Kota Makassar, Parepare, Palopo, dan Kota Gorontalo. Sedangkan kota-kota yang mengalami penurunan persentase penduduk miskin dari tahun 2019 ke 2020 yaitu Kota Bitung, Tomohon, Kotamobagu, Palu, Kendari, Bau-bau dan Mamuju. Data persentase penduduk miskin kota-kota se-Sulawesi dari tahun 2019 – 2020 dapat dilihat pada gambar 3.6 berikut.

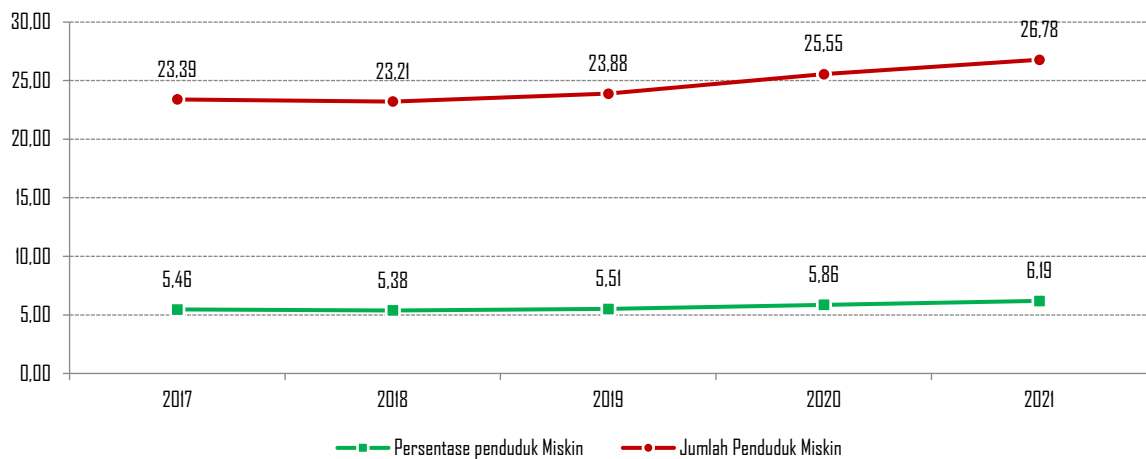
Gambar 3.6. Persentase Penduduk Miskin Kota Se-Sulawesi Tahun 2019 - 2020



Sumber: BPS Indonesia, 2021

Secara umum jumlah penduduk miskin di Kota Manado periode 2019 – 2021 menunjukkan tren menaik baik dari sisi jumlah maupun persentasenya. Angka kemiskinan di tahun 2020 mengalami peningkatan di tengah pandemi Covid-19 dari 5,52 persen di tahun 2019 menjadi 5,86 persen di tahun 2020 dan meningkat lagi menjadi 6,19 persen di tahun 2021. Jumlah penduduk miskin di Kota Manado tahun 2020 mencapai 25.55 ribu jiwa dan 26,78 ribu jiwa pada 2021.

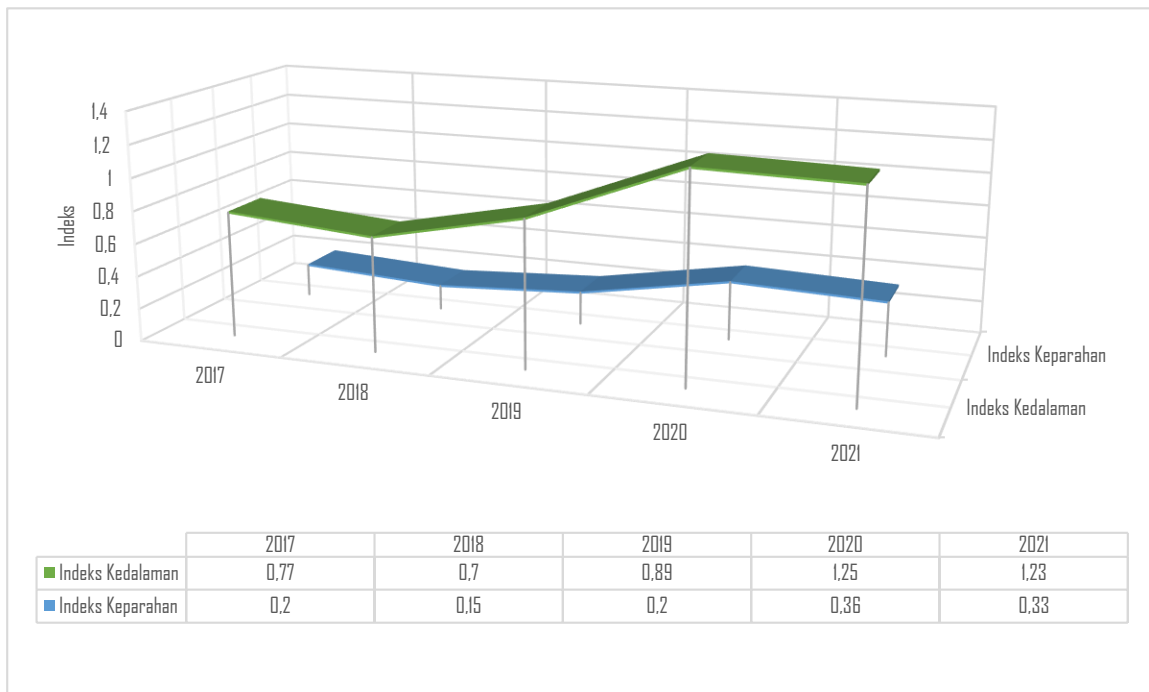
Gambar 3.7. Jumlah (Ribu Jiwa) dan Persentase Penduduk Miskin Kota Manado Tahun 2017- 2021



Sumber. BPS Manado, 2022

Terkait indikator kemiskinan, persoalan kemiskinan bukan hanya sekedar berapa jumlah dan persentase penduduk miskin. Dimensi lain yang perlu diperhatikan adalah tingkat kedalaman dan tingkat keparahan dari kemiskinan. Indeks Kedalaman Kemiskinan (P1) merupakan ukuran rata-rata kesenjangan pengeluaran masing-masing penduduk miskin terhadap Garis Kemiskinan. Semakin tinggi nilai P1, semakin jauh rata-rata pengeluaran penduduk dari Garis Kemiskinan. Sedangkan Indeks Keparahan Kemiskinan (P2) adalah gambaran mengenai penyebaran pengeluaran diantara penduduk miskin. Semakin tinggi nilai indeks, semakin tinggi ketimpangan pengeluaran diantara penduduk miskin.

Gambar 3.8. Indeks Kemiskinan Kota Manado Tahun 2016 – 2021



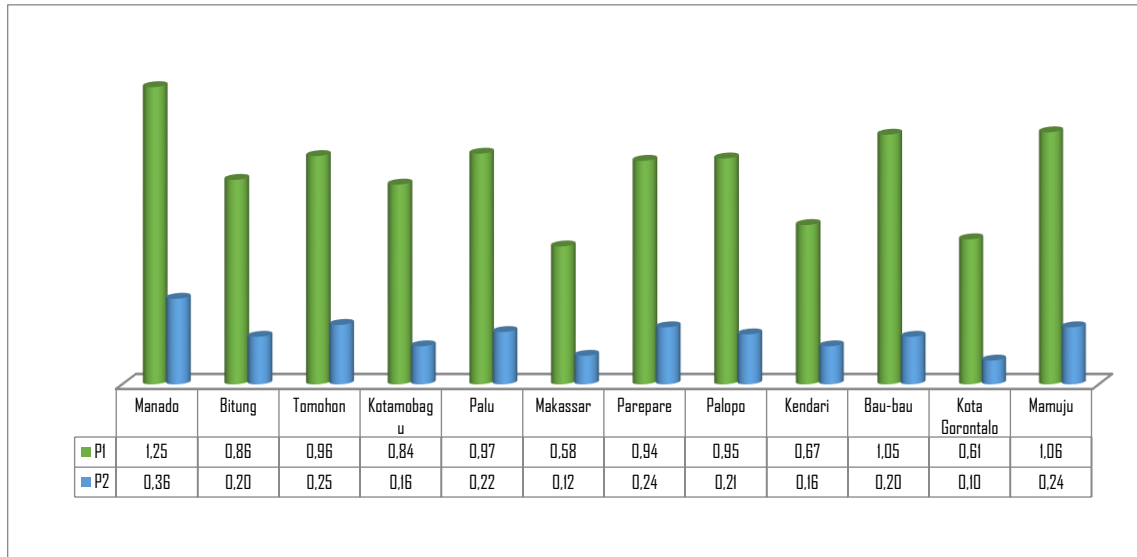
Sumber. BPS Manado, 2022

Pada periode tahun 2019 – 2020, Indeks Kedalaman Kemiskinan (P1) dan Indeks Keparahan Kemiskinan (P2) Kota Manado menunjukkan adanya kenaikan. P1 naik dari 0,89 di tahun 2019 menjadi 1,25 di tahun 2020. Demikian pula pada P2 menunjukkan kenaikan dari 0,20 di tahun 2019 menjadi 0,36 di tahun 2020. Namun demikian pada 2021 Indeks kedalaman dan keparahan kemiskinan turun masing-masing 1,23 dan 0,33.

Pada 2020 Kenaikan nilai indeks ini mengindikasikan bahwa rata-rata pengeluaran penduduk miskin semakin menjauhi Garis Kemiskinan dan

kesenjangan pengeluaran antar penduduk miskin di Kota Manado semakin melebar.

Gambar 3.9. Indeks Kedalaman (P1) dan Indeks Keparahan (P2) Kemiskinan Kota Se-Sulawesi Tahun 2020



Sumber: BPS Indonesia, 2021

Kota Manado di tahun 2020 menjadi kota se-Sulawesi yang memiliki Indeks Kedalaman (P1) dan Indeks Keparahan (P2) tertinggi. P1 Kota Manado berada pada angka 1,25, kemudian di urutan dua P1 tertinggi yaitu Kota Mamuju dengan angka indeks 1,06 dan Kota Bau-bau diurutan ketiga dengan angka indeks 1,05. Sedangkan kota dengan P1 terendah yaitu berada pada Kota Makassar dengan angka indeks 0,58. Tingginya angka indeks P1 menunjukkan bahwa rata-rata pengeluaran penduduk miskin di Kota Manado semakin jauh dari Garis Kemiskinan.

Untuk Indeks Keparahan Kemiskinan (P2), Kota Manado menjadi kota dengan P2 tertinggi yaitu sebesar 0,36, disusul Kota Tomohon di urutan kedua dengan angka 0,25, dan urutan ketiga tertinggi yaitu Kota Parepare dan Kota Mamuju dengan angka 0,24. Sedangkan P2 terendah yaitu Kota Gorontalo dengan angka indeks 0,10. Tingginya angka indeks P2 menunjukkan bahwa ketimpangan pengeluaran di antara penduduk miskin yang ada di Kota Manado semakin tinggi.

Garis Kemiskinan (GK) merupakan penjumlahan dari Garis Kemiskinan Makanan (GKM) dan Garis Kemiskinan Non Makanan (GKNM), yang merupakan suatu batas untuk mengelompokkan penduduk menjadi miskin atau tidak miskin. GKM merupakan nilai pengeluaran kebutuhan minimum

makanan yang disetarakan dengan 2.100 kilo kalori per kapita per hari, yang diwakili oleh 52 jenis komoditi (padi-padian, umbi-umbian, ikan, daging, telur, susu, sayuran, kacang-kacangan, buah-buahan dan lain-lain). Sedangkan GKNM adalah kebutuhan minimum untuk perumahan, sandang, pendidikan dan kesehatan, yang diwakili oleh 51 jenis komoditi untuk perkotaan. Penduduk miskin adalah penduduk yang memiliki rata-rata pengeluaran per kapita per bulan di bawah Garis Kemiskinan.

Tabel 3.4. Garis Kemiskinan Kota Manado dan Kabupaten/Kota SeSulawesi Utara Tahun 2019 – 2021 (Rupiah per Kapita)

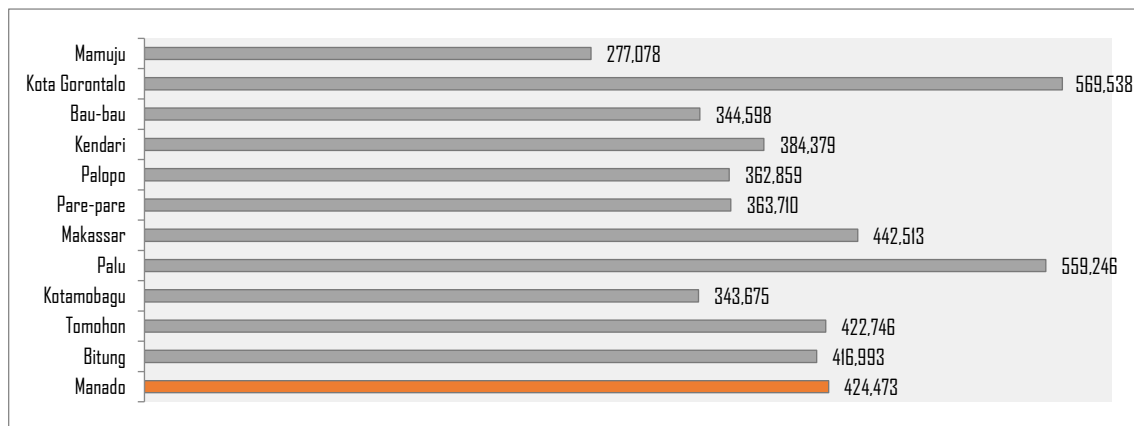
Kabupaten/Kota	Garis Kemiskinan Kabupaten/Kota (Rupiah)		
	2019	2020	2021
Bolaang Mongondow	315 400,00	325 227,00	343 302,00
Minahasa	275 444,00	285 596,00	299 072,00
Kepulauan Sangihe	263 268,00	272 971,00	283 852,00
Kepulauan Talaud	284 681,00	294 686,00	308 395,00
Minahasa Selatan	324 860,00	336 715,00	352 603,00
Minahasa Utara	321 679,00	333 535,00	347 938,00
Bolaang Mongondow Utara	254 835,00	264 227,00	275 369,00
Kepulauan Sitaro	302 736,00	312 581,00	327 263,00
Minahasa Tenggara	325 896,00	332 966,00	346 746,00
Bolaang Mongondow Selatan	316 305,00	327 648,00	345 819,00
Bolaang Mongondow Timur	323 989,00	335 241,00	353 872,00
Kota Manado	396 196,00	424 473,00	449 679,00
Kota Bitung	391 479,00	416 993,00	434 642,00
Kota Tomohon	394 584,00	422 746,00	440 680,00
Kota Kotamobagu	323 292,00	343 675,00	363 777,00
Sulawesi Utara	371 283,00	391 197,00	410 805,00

Sumber. BPS Manado, 2022

Adapun peningkatan jumlah kemiskinan di Kota Manado juga diikuti dengan garis kemiskinan. Selama periode tahun 2019 - 2021, Garis Kemiskinan naik dari Rp.396.196,00 per kapita per bulan di tahun 2019, menjadi Rp.424.473,00 per kapita per bulan di tahun 2020; dan di 2021 meningkat lagi menjadi Rp. 449.679,00. Selama periode tahun 2019 – 2021, GK mengalami kenaikan rata-rata sebesar 6,54 persen. Kecenderungan meningkatnya GK karena dipengaruhi oleh kenaikan harga-harga kebutuhan dasar.

Berdasarkan data BPS mengenai GK tahun 2020 di kota-kota se-Sulawesi, diketahui bahwa Kota Manado memiliki GK sebesar Rp.424.473,00 per kapita per bulan. Walaupun lebih kecil dari GK Kota Gorontalo yang memiliki GK sebesar Rp.569.538,00 per kapita per bulan, dan Kota Palu dengan GK sebesar Rp.559.246,00 per kapita per bulan, tetapi GK Kota Manado berada pada urutan keempat masih lebih tinggi dari GK kota-kota se-Sulawesi lainnya.

Gambar 3.10. Garis Kemiskinan Kota Se-Sulawesi Tahun 2020 (Rp/Kap/Bulan)

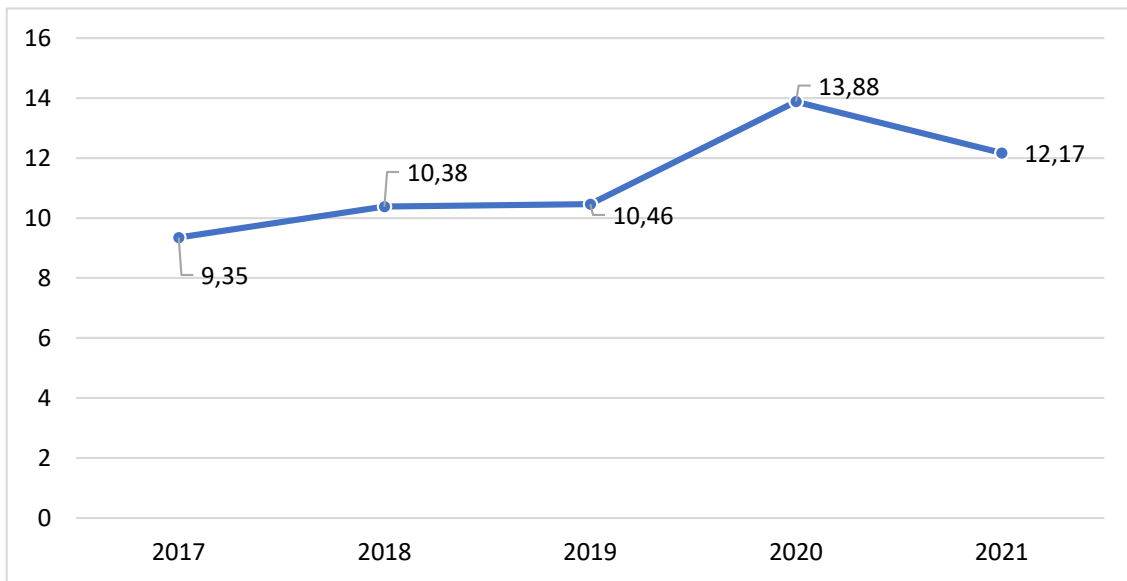


Sumber: Badan Pusat Statistik Indonesia, Tahun 2021

E. Tingkat Pengangguran

Pandemi Covid-19 telah memberikan dampak paling dirasakan terhadap ketenagakerjaan, berimbas pada karyawan yang dirumahkan hingga terjadinya pemutusan hubungan kerja (PHK) menjadi penyebab angka pengangguran meningkat signifikan. Ketatnya ekonomi di masa pandemic covid 19 menyebabkan pengeluaran konsumsi rumah tangga mengalami perlambatan pertumbuhan. Kegiatan ekonomi yang juga langsung berdampak adalah hotel, penginapan, restoran, perdagangan, transportasi dan jasa umum. Dampaknya kekuatan ekonomi masyarakat yang menurun, juga arus wisatawan domestic dan mancanegara juga mengalami penurunan signifikan.

Gambar 3.11. Tingkat Pengangguran Terbuka Kota Manado Tahun 2017 – 2021 (Persen)



Sumber. BPS Manado, 2022

Data memperlihatkan bahwa tingkat pengangguran terbuka di Kota Manado terus mengalami kenaikan pada periode tahun 2017 – 2020, yaitu sebesar 9,35 persen di tahun 2017, 10,38 persen di tahun 2018, 10,46 persen di tahun 2019 dan 13,88 persen di tahun 2020. Realita juga yang terjadi adalah laju pertumbuhan angkatan kerja yang jauh melampaui laju pertumbuhan kesempatan kerja atau penawaran tenaga kerja di pasar tenaga kerja melebihi permintaan tenaga kerja, latar belakang pendidikan lulusan sekolah dan perguruan tinggi yang tidak sesuai dengan spesifikasi ilmu yang dibutuhkan di pasar kerja, Kota Manado sebagai tempat pencarian kerja bagi 14 kabupaten/kota di Sulawesi Utara, serta adanya budaya pilih-pilih pekerjaan. Namun demikian pada 2021 tingkat pengangguran Kota Manado turun menjadi 12,17 %, di mana penurunannya berdasarkan hasil survei BPS terjadi karena meningkatnya perkembangan sector informal.

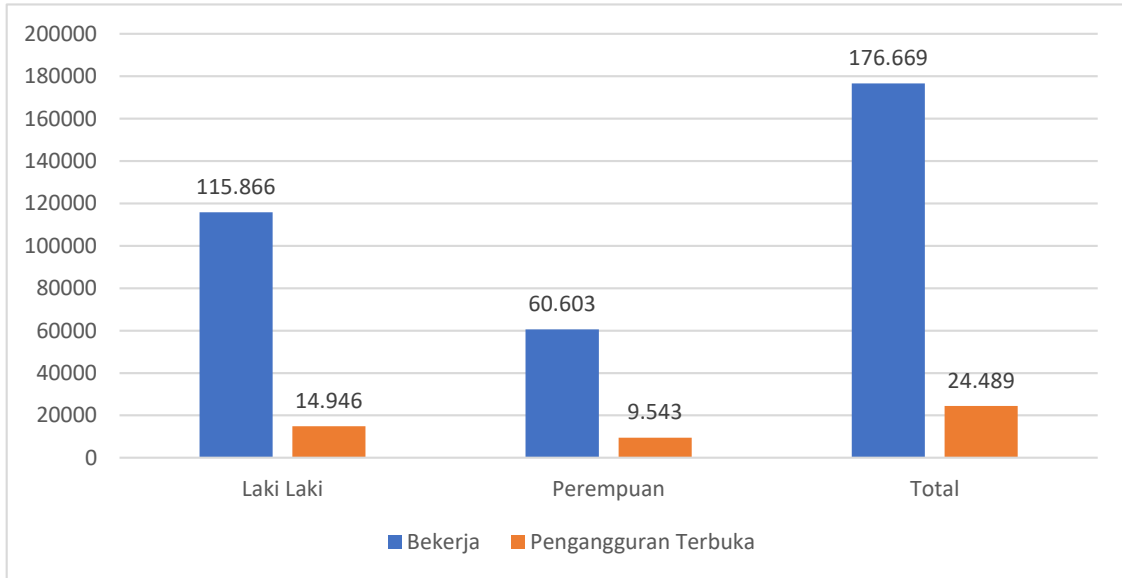
Tabel 3.5. Perkembangan Tingkat Pengangguran Terbuka Kabupaten/Kota Sulawesi Utara 2019-2021 (Persen)

Kabupaten/Kota	Tingkat Pengangguran Terbuka (TPT) Menurut Kabupaten/Kota di Provinsi Sulawesi Utara (Persen)		
	2019	2020	2021
Bolaang Mongondow	4,18	4,87	4,85
Minahasa	5,58	6,30	6,14
Kepulauan Sangihe	4,01	4,91	4,72
Kepulauan Talaud	2,68	2,64	2,30
Minahasa Selatan	4,06	5,01	4,90
Minahasa Utara	4,84	7,88	8,12
Bolaang Mongondow Utara	4,42	5,48	5,23
Kepulauan Sitaro	2,65	3,31	3,39
Minahasa Tenggara	3,03	3,31	3,39
Bolaang Mongondow Selatan	4,59	4,39	4,60
Bolaang Mongondow Timur	6,07	6,13	5,99
Kota Manado	10,12	13,88	12,17
Kota Bitung	9,49	10,23	9,96
Kota Tomohon	7,48	8,99	8,84
Kota Kotamobagu	5,62	7,44	7,32
Sulawesi Utara	6,01	7,37	7,06

Sumber. BPS Sulut, 2022

Sebaran jumlah pengangguran di kabupaten/kota Provinsi Sulawesi Utara tahun 2019-2021 memperlihatkan bahwa Kota Manado yang tertinggi, di mana sampai 2020 cenderung meningkat dan menurun pada 2021. Setelah Kota Manado maka Kota Bitung dan Tomohon menempati rangking kedua dan ketiga pada 2021 masing-masing 9,96 persen dan 8,84 persen. Pengamatan juga untuk tiga daerah terendah pada 2021 adalah Kabupaten Kepulauan Talaud sebesar 2,30 % dan Kepulauan Sitaro serta Minahasa Tenggara masing-masing sebesar 3,39 %.

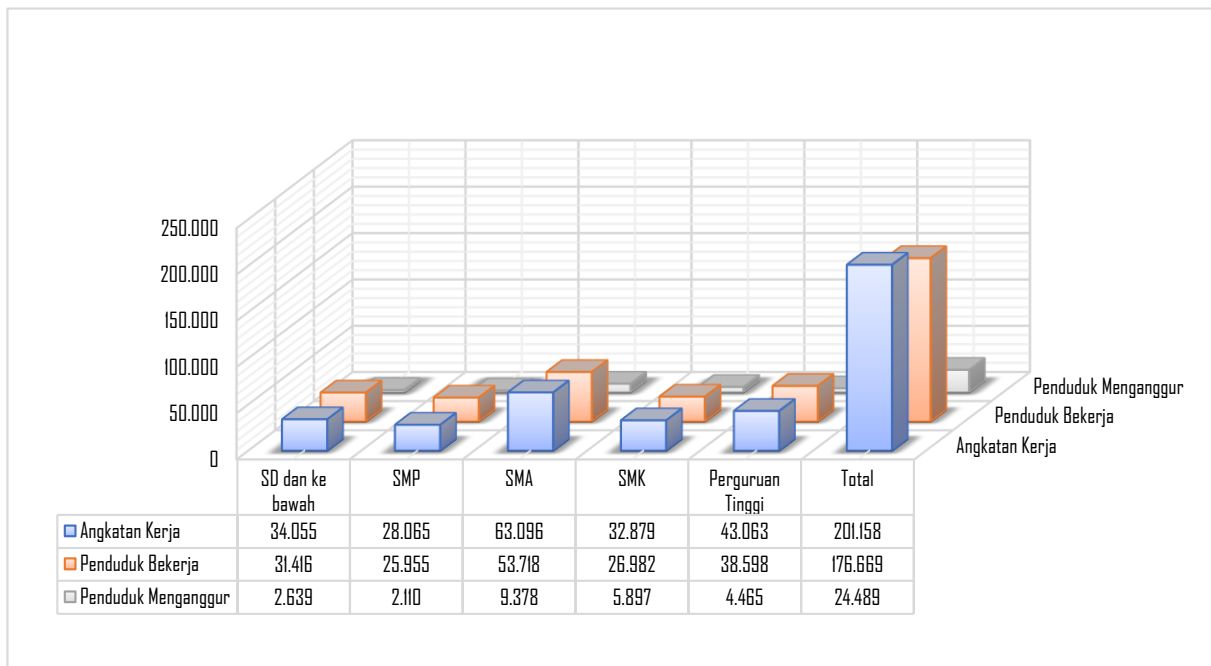
Gambar 3.12. Jumlah Penduduk yang Bekerja dan Menganggur Tahun 2021 (Jiwa)



Sumber. BPS Manado, 2022

Jumlah penduduk yang bekerja di tahun 2021 berjumlah 176.669 jiwa dengan komposisi laki-laki bekerja sebanyak 115.866 jiwa dan perempuan sebanyak 60.603 jiwa. Sedangkan jumlah pengangguran terbuka berjumlah 24.489 jiwa, dengan komposisi laki-laki yang menganggur sebanyak 14.946 jiwa dan perempuan sebanyak 9.543 jiwa.

Gambar 3.13. Data Penduduk 25 tahun ke Atas Menurut Pendidikan Tahun 2021 (jiwa)

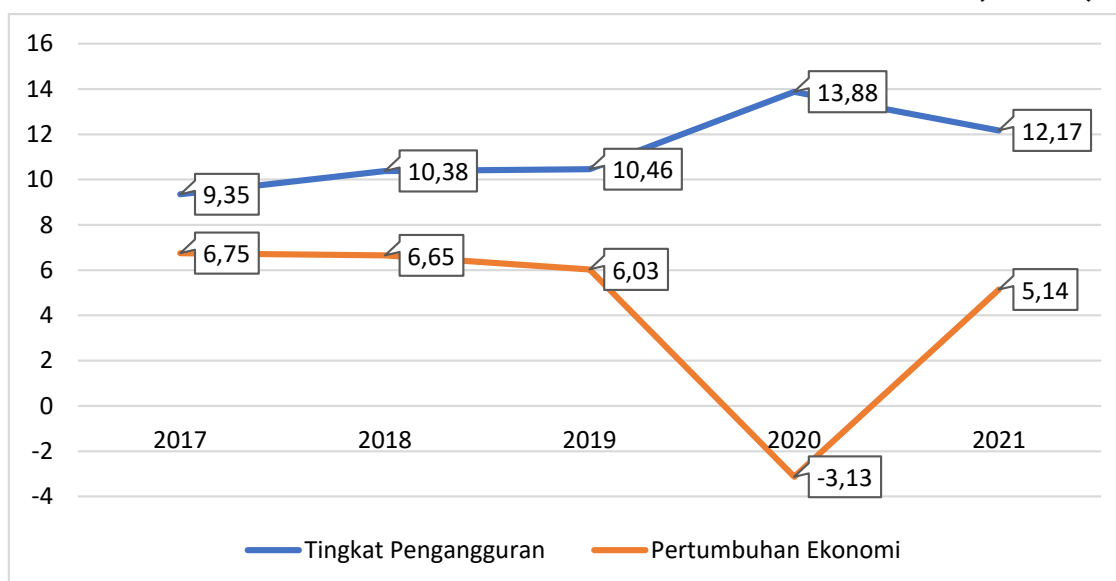


Sumber. BPS Manado, 2021

Berdasarkan data BPS Provinsi Sulawesi Utara, berdasarkan latar belakang pendidikan, dari total sebanyak 201.158 jiwa penduduk yang masuk angkatan kerja, yang berpendidikan SMA membentuk porsi terbesar dari keseluruhan angkatan kerja yaitu 63.069 orang (31,37). Sedangkan yang berpendidikan SMK sebanyak 31.879 orang (16,34%) dan Perguruan Tinggi adalah sebanyak 43.063 orang (21,41%). Sedangkan untuk penduduk yang bekerja berdasarkan latar belakang pendidikan, dari total 176.669 orang yang bekerja, 53.718 orang (26,70%) berpendidikan SMA, 26.982 orang (13,41%) berlatar belakang SMK, dan 38.598 orang (19,19%) berpendidikan Perguruan Tinggi.

Untuk penduduk yang menganggur, berdasarkan latar belakang pendidikan, dari total 24.489 orang yang menganggur, 9.378 orang (38,29%) berlatar belakang pendidikan SMA, 5.897 orang (24,08%) berpendidikan SMK, dan 4.465 orang (18,23%) berlatar belakang pendidikan Perguruan Tinggi.

Gambar 3.14. TPT dan Pertumbuhan Ekonomi 2017 – 2021 (Persen)



Sumber. BPS Manado, 2022

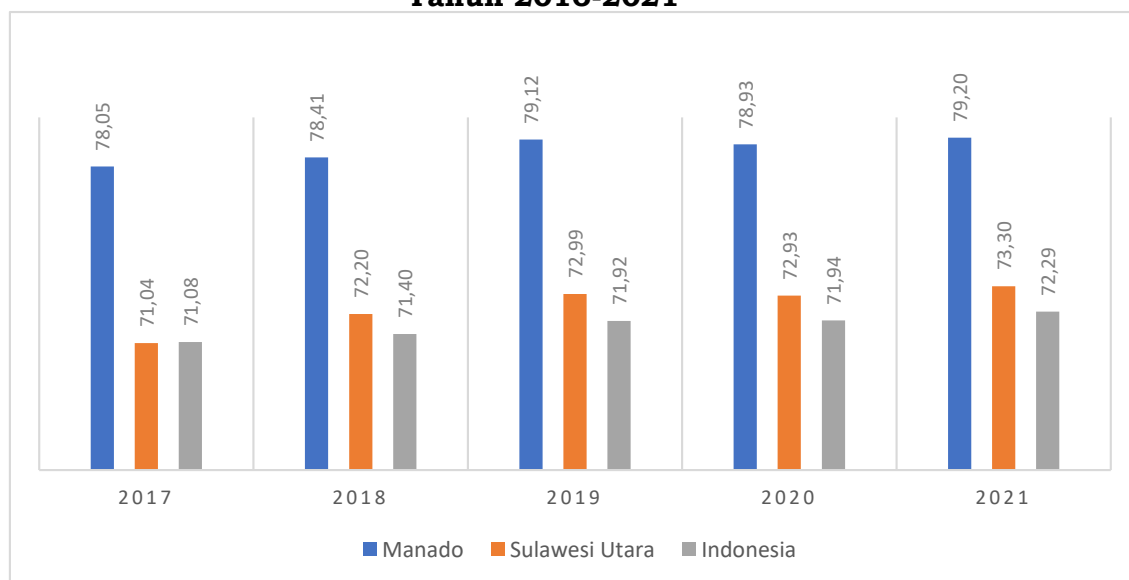
Grafik tingkat pengangguran terbuka kurun waktu 2017 – 2020 menunjukkan adanya kenaikan angka pengangguran yang merupakan dampak dari menurunnya aktivitas ekonomi. Secara keseluruhan terlihat adanya tren yang berlawanan antara tingkat pengangguran dengan pertumbuhan ekonomi, artinya bahwa penurunan pertumbuhan ekonomi diikuti dengan kenaikan angka pengangguran.

F. Indeks Pembangunan Manusia (IPM)

IPM merupakan formula untuk menjelaskan bagaimana penduduk dapat mengakses hasil pembangunan dalam memperoleh pendapatan, kesehatan, pendidikan dan sebagainya. IPM Kota Manado mengalami kenaikan pada periode tahun 2016 – 2019, artinya ada perbaikan kualitas hidup bagi masyarakat di Kota Manado. Hal tersebut disebabkan adanya kenaikan pengeluaran per kapita yang disesuaikan. Namun pada 2020 terjadi penurunan dan meningkat lagi pada 2021.

Pandemi Covid-19 di tahun 2020, membawa pengaruh terhadap IPM Kota Manado, di mana IPM Kota Manado 2020 adalah sebesar 78,93 (menurun 0,19 poin dibandingkan capaian tahun sebelumnya. Namun pada 2021 terjadi kenaikan 0,27 poin menjadi 79,20. Perkembangan memperlihatkan IPM Kota berada relative jauh diatas Provinsi Sulawesi Utara dan Nasional, serta berada pada status capaian pembangunan manusia yang “tinggi” ($70 \leq IPM < 80$).

Gambar 3.15. IPM Kota Manado, Provinsi Sulawesi Utara dan Nasional Tahun 2016-2021



Sumber. Badan Pusat Statistik Kota Manado, Sulut dan Nasional, 2022

Perbandingan IPM antar kota dan kabupaten di Sulawesi Utara memperlihatkan perkembangan posisi Kota Manado selalu yang tertinggi. Hal ini sebagaimana 2021 Kota Manado sebesar 79,20 dan disusul Kota Tomohon dan Kabupaten Minahasa yang masing-masing sebesar 76,86 dan 75,73.

**Tabel 3.6. Perkembangan IPM Kabupaten/Kota Provinsi Sulawesi Utara
2017-2021**

Kabupaten/Kota	2017	2018	2019	2020	2021
Bolaang Mongondow	66,08	66,91	67,82	67,89	68,16
Minahasa	74,59	74,97	75,47	75,29	75,73
Kepulauan Sangihe	69,14	69,67	70,53	70,73	71,07
Kepulauan Talaud	67,74	68,32	68,97	69,40	69,83
Minahasa Selatan	70,05	70,86	71,68	72,11	72,32
Minahasa Utara	72,20	73,05	73,95	73,90	74,11
Bolaang Mongondow Utara	65,60	66,32	66,91	66,99	67,39
Kepulauan Sitaro	66,03	66,75	67,48	67,64	68,05
Minahasa Tenggara	68,91	69,66	70,47	70,51	71,06
Bolaang Mongondow Selatan	64,05	64,49	65,28	65,00	65,42
Bolaang Mongondow Timur	64,73	65,21	66,08	65,99	66,55
Kota Manado	78,05	78,41	79,12	78,93	79,20
Kota Bitung	72,94	73,27	74,20	74,10	74,20
Kota Tomohon	75,34	75,78	76,67	76,69	76,86
Kota Kotamobagu	72,00	72,55	73,22	72,97	73,47
Sulawesi Utara	71,66	72,20	72,99	72,93	73,30

Sumber: BPS Sulut, 2022

Terdapat empat komponen penyusun IPM yaitu Harapan Lama Sekolah (HLS), Rata-rata Lama Sekolah (RLS), Usia Harapan Hidup Saat Lahir (UHH), dan Pengeluaran per Kapita disesuaikan.

1. Harapan Lama Sekolah (HLS)

Indikator HLS digunakan untuk mengetahui kondisi pembangunan sistem pendidikan dalam bentuk lamanya pendidikan yang diharapkan dapat dicapai oleh setiap anak. Perhitungan HLS dilakukan untuk penduduk berusia lebih dari 7 tahun.

2. Rata-rata Lama Sekolah (RLS)

RLS menggambarkan jumlah tahun yang digunakan oleh penduduk usia 25 tahun ke atas dalam menjalani pendidikan formal. Perhitungan RLS dilakukan dari variabel pendidikan tertinggi yang ditamatkan dan tingkat pendidikan yang sedang dijalankan.

3. Umur Harapan Hidup (UHH)

Indikator UHH merupakan angka yang menunjukkan perkiraan usia seseorang yang dihitung sejak dilahirkan, yang digunakan pemerintah untuk mengevaluasi kinerja di bidang kesehatan serta mengukur kualitas/derajat kesehatan masyarakat.

4. Pengeluaran per Kapita

Pengeluaran per kapita merupakan biaya yang dikeluarkan untuk konsumsi rumah tangga selama sebulan dibagi dengan banyaknya anggota rumah tangga. Indikator pengeluaran per kapita memperlihatkan pola konsumsi rumah tangga dengan proporsi pengeluaran untuk makanan dan non makanan. Semakin rendah persentase pengeluaran untuk makanan terhadap total pengeluaran, maka semakin membaik tingkat kesejahteraan.

**Tabel 3.7. HLS, RLS, UHH dan Pengeluaran per Kapita Kota Manado
Tahun 2017 - 2021**

Komponen IPM	2017	2018	2019	2020	2021
Angka Harapan Hidup (tahun)	71,34	71,52	71,80	71,87	71,90
Harapan Lama Sekolah (tahun)	14,11	14,12	14,14	14,15	14,16
Rata-Rata Lama Sekolah (tahun)	11,03	11,04	11,26	11,27	11,42
Pengeluaran per kapita (ribu rupiah)	13.477	13.814	14.232	13.886	13.991

Sumber: BPS Manado, 2021

Nilai Angka Harapan Hidup (AHH) Kota Manado terus mengalami kenaikan selama periode 2017 – 2021, di mana tahun 2021 nilai AHH sebesar 71.90 tahun. Harapan Lama Sekolah (HLS) juga terus meningkat selama tahun 2017 - 2021 dengan nilai 14,16 tahun di tahun 2021. Sedangkan Rata-rata Lama Sekolah di Kota Manado juga terus mengalami peningkatan dari 11,03 tahun di tahun 2017, terus meningkat di setiap tahun, dan terakhir di tahun 2021 menjadi 11,42 tahun. Pengeluaran per kapita tahun 2020 mengalami penurunan dari Rp.14.232,00 menjadi Rp.13.886,00, kemudian meningkat lagi menjadi Rp.13.991,00 pada 2021. Pandemi Covid-19 ternyata berdampak pada rata-rata lama sekolah dan pengeluaran perkapita khususnya di tahun 2020.

3.1.2 Tantangan Dan Prospek Perekonomian Daerah

Pandemi Covid-19 sebagai bencana non-alam memberikan pengaruh terhadap aktifitas social ekonomi seluruh dunia. Pada 2020 saat tahun pertama pandemic telah menjungkir balik perekonomian global, nasional dan daerah. Ekonomi global, nasional dan daerah memasuki resesi, karena lebih satu triwulan mengalami pertumbuhan minus.

Beberapa negara mengunci total (*lock down*) pergerakan penduduknya meskipun beresiko lumpuhnya ekonomi. Sedangkan Indonesia menerapkan Pembatasan Sosial Berskala Besar (PSBB) melalui Permen RI No. 21 Tahun 2020. Presiden juga mensahkan UU No. 2 Tahun 2020 tentang Kebijakan Keuangan untuk penanganan Covid-19, serta dilakukannya refocusing APBN 2020 melalui Perpres RI No. 54 Tahun 2020 untuk penanganan pandemi.

Pada 2020 Pandemi Covid-19 berdampak signifikan terhadap kinerja sektoral perekonomian nasional. Beberapa sektor usaha mengalami kombinasi guncangan pasokan dan permintaan sekaligus. Sektor yang terdampak cukup berat diantaranya adalah sektor pariwisata, transportasi, perdagangan, industri pengolahan dan lainnya.

Pada 2021 tahun kedua Pandemi Covid 19 ternyata telah memberikan harapan dengan membaiknya perekonomian Global dan nasional, bahkan berdasarkan perkembangan triwulan III 2021, ekonomi Indonesia dan Sulawesi Utara telah kembali ke titik awal sebelum pandemic terjadi bahkan secara total tahun 2021 telah bertumbuh positif.

Prospek perekonomian daerah Kota Manado di tahun 2023 sudah pasti akan dipengaruhi oleh perekonomian nasional dan regional. Resiko ketidakpastian masih akan mewarnai perkembangan perekonomian daerah, jika belum ada ketidakpastian penyelesaian pandemi Covid-19 baik di tingkat global maupun domestik. Namun demikian perjalanan pandemic covid 19 sampai awal triwulan II 2022 tampaknya Pandemi Covid 19 terjadi penurunan tekanan, bahkan saat ini sudah disepekatinya bahwa keadaan akan menuju epidemi.

Saat ini justru yang memberikan tantangan adalah konflik Rusia dan Ukraina yang makin tidak menentu dan sudah mempengaruhi perekonomian global. Jika konflik terus berlanjut maka akan mempengaruhi perekonomian Indonesia dan khususnya daerah Sulawesi Utara serta Kota Manado. Harga BBM tampaknya sudah mulai meningkat dan situasi dan kondisi dapat memberikan tekanan terhadap arus perdagangan dunia.

Target perekonomian makro tahun 2023 dirumuskan dengan memperhatikan dan mempertimbangkan capaian indikator ekonomi makro di tahun 2020 dan 2021. Faktor pandemi Covid-19 yang mengarah ke endemic dan situasi konflik Rusia Ukraina terhadap perekonomian global, nasional dan daerah harus diperhitungkan; maka proyeksi kinerja perekonomian Kota Manado tahun 2023 menggunakan asumsi:

1. Memasuki tahun 2023, perekonomian dunia diperkirakan memiliki peluang dengan semakin dapat dikendalikannya dampak dari pandemi Covid-19 pada 2021 dan 2022. Pertumbuhan ekonomi global dan nasional yang diprediksikan terus membaik pada 2022 dan akan berlanjut pada 2023. Khusus Kota Manado jika dioptimalkan factor-faktor yang menentukan perkembangan ekonomi maka diperkirakan akan bertumbuh pada kisaran 5-6,5 persen.
2. Meningkatnya volume perdagangan di tahun 2021 dan akan berlanjut pada 2022 di mana semakin pulihnya perekonomian Tiongkok dan negara-negara tujuan ekspor Sulawesi Utara. Keadaan ini turut menentukan perkiraan pertumbuhan ekonomi 2023 pada butir 1 di atas.
3. Arus investasi asing melalui PMA dan PMDN pada 2021 akan terus meningkat pada 2022 seiring dengan pengembangan pertumbuhan ekonomi dan perdagangan. Trend investasi akan terus berkembang pada sektor kesehatan, sektor pendidikan, proyek infrastruktur dengan tingkat keuntungan tinggi, serta investasi yang mendukung pariwisata, perikanan, serta khususnya di Kota Manado mengandalkan ekonomi hijau/ekonomi rendah karbon.
4. Sektor pariwisata diperkirakan akan semakin pulih pada 2023, karena inovasi yang berkelanjutan dalam pariwisata dan transportasi serta berkembangnya infrastruktur dan investasi yang didukung dengan KEK Likupang sebagai super prioritas pariwisata nasional dan semakin diperlengkapinya destinasi2 pariwisata sebagai Kawasan strategis nasional dan provinsi serta Kota Manado.
5. Perkiraan bangkitnya sector konstruksi dan real estate pada 2022 dan 2023 memberikan tambahan peluang terhadap perkembangan ekonomi.
6. Sektor usaha informasi dan komunikasi, jasa kesehatan, jasa keuangan dan jasa kesehatan diperkirakan akan terus tumbuh pada tahun 2022 dan 2023.

7. Kecerdasan pemerintah dan para pihak dalam penanganan Covid-19 terus berkembang.
8. Konflik Rusia Ukraina dapat berakhir di 2022 dan diharapkan tidak memberi dampak dalam waktu relative lama terhadap dunia.
9. Inflasi Kota Manado yang relative terjaga pada 2021 diperkirakan dapat dikendalikan walaupun cenderung meningkat pada 2022 dan 2023.

Berdasarkan pantauan terhadap berbagai faktor baik kondisi global, nasional maupun regional, maka proyeksi indikator ekonomi makro tahun 2023 adalah sebagai berikut:

1. Asumsi adanya pelanggaran aturan pembatasan sosial di sepanjang tahun 2023, serta meningkatnya kepercayaan masyarakat akan ketersediaan vaksin yang efektif dan aman, akan membantu pemulihan pertumbuhan ekonomi pada range 5,0 – 6,5 persen. Asumsi lainnya adalah dengan membaiknya kondisi ekonomi dan keuangan global, membaiknya konsumsi rumah tangga akibat implementasi dari program jaring pengaman sosial yang memupuk kepercayaan konsumen, serta peningkatan pertumbuhan ekonomi akibat adanya peningkatan investasi dan kapasitas infrastruktur yang terbangun.
2. PDRB per kapita diperkirakan mengalami kenaikan seiring terjadinya pertumbuhan ekonomi pada kisaran 5,0 – 6,5 persen. PDRB per kapita diprediksi berada pada angka 88,39 juta per kapita di tahun 2023.
3. Inflasi diperkirakan akan berada pada kisaran 2,0 – 3,0. Inflasi dikendalikan atas intensifnya aktifitas Tim Penedali Investasi Daerah (TPID) dan koordinasi antar perangkat daerah terkait dalam berbagai aras serta para pihak terkait. Hal ini juga ditunjang dengan Pemberian cash transfer pada masyarakat miskin, serta peningkatan iklim investasi akan meningkatkan laju pertumbuhan, membuka lapangan pekerjaan yang berdampak pada peningkatan daya beli masyarakat.
4. Pengangguran diprediksi berada pada angka kisaran 11,00 persen. Hal ini berkaitan dengan intensifnya pengembangan UMKM dan Koperasi serta pemberdayaan ekonomi terkait dan program-program ketenagakerjaan dan pengembangan investasi.

5. Angka kemiskinan 2023 diprediksi berada pada angka 5,50 persen. Hal ini dapat terjadi karena program-program intensif berkaitan dengan ketenagakerjaan di atas serta pemutakhiran kontinyu DTKS yang dibarengi dengan bantuan yang terfokus. Pemutakhiran data yang tepat, terfasilitasinya bantuan sosial, terkendalinya penduduk yang rentan miskin untuk tidak kehilangan pekerjaan, serta ketercakupannya perlindungan sosial, diharapkan akan dapat mengurangi angka kemiskinan Kota Manado.
6. Indeks Pembangunan Manusia (IPM) 2023 diperkirakan akan berada pada poin 80,00, dengan proyeksi Angka Harapan Hidup (AHH) pada kisaran angka 72,03; Harapan Lama Sekolah (HLS) lebih besar 14,29; Rata-rata Lama Sekolah (RLS) sebesar lebih besar 11,37 dan Pengeluaran per Kapita lebih besar Rp14.230,00 di tahun 2023.

Berikut adalah tabel target dan capaian indikator makro tahun 2020 dan 2021, target 2022 dan prediksi indikator makro pembangunan Kota Manado untuk tahun 2023.

Tabel 3.8. Capaian dan Prediksi Indikator Makro Pembangunan Kota Manado

Indikator Makro	Satuan	2020		2021			Target RPJMD 2022	2023	
		Target RPJMD	Capaian	Target RPJMD	Target Penyesuaian	Capaian		Target RPJMD	Target Penyesuaian
Pertumbuhan Ekonomi	%	7,2-7,4	-3,13	7,4-7,5	3,3-3,5	5,14	3,0-4,0	4,0-5,0	6,1
Inflasi	%	4,00	-0,18	3,7	3,4-3,6	2,65	2,0-3,0	2,0-3,0	
IPM	Nilai Indeks	-	78,93	-	79,48	79,20	79,41	79,69	80,00
Kemiskinan	%	3,20	5,86	3,00	5,31	6,19	5,85	5,50-5,60	5,50
Pengangguran	%	13,00	13,88	12,5	13,8	12,17	12,00	11,00-12,00	11,00
Pendapatan per kapita	Juta Rupiah		84,14	61,19	82,92	87,2	85,52	88,39	
Rasio Gini	Nilai Indeks		0,360			0,346	0,350	0,350	0,340
Indeks Risiko Bencana	Nilai Indeks					95,45	105	100	90
Indeks Kualitas Lingkungan Hidup	Nilai Indeks						56,20	60	

3.1.3. Kebijakan Pembangunan Ekonomi

1. Kebijakan tahun 2023 diarahkan tetap pada proses optimalisasi peningkatan ekonomi masyarakat melalui pengembangan dunia usaha, serta terus melakukan reformasi struktural untuk meningkatkan daya saing dalam rangka pencapaian pertumbuhan ekonomi yang maksimal.
2. Kebijakan makro fundamental untuk optimalisasi peningkatan ekonomi masyarakat terus difokuskan dengan upaya memaksimalkan pencapaian investasi didukung dengan ruang fiskal yang memadai.
3. Manajemen Pengendalian Covid-19 dengan penguatan sistem kesehatan perlu terus dilakukan kontinyu dengan merumuskan kebijakan yang tepat sasaran, disamping fokus penanganan pada program strategis kesehatan lainnya.
4. Arah kebijakan ekonomi yang dijalankan pemerintah daerah berkaitan pandemi Covid-19 yang sudah mengarah ke endemic harus tetap sinkron dan selaras dengan arah kebijakan pusat. Kebijakan pemerintah dalam rangka penerapan tatanan normal baru, produktif dan aman Covid-19 di berbagai aspek kehidupan, baik aspek pemerintahan, kesehatan, sosial dan ekonomi, termasuk di dalamnya adalah arah kebijakan belanja daerah yang fokus pada program prioritas dalam penanganan di bidang kesehatan, pengembangan ekonomi daerah, efektifitas penyaluran bantuan sosial, dan pendidikan.
5. Kebijakan pengembangan inovasi sistem transparansi informasi dengan memanfaatkan teknologi digital dan big data dalam menyediakan informasi real-time dan tepat, agar kesalahan informasi tidak terjadi.
6. Langkah pengendalian inflasi untuk menjaga pasokan komoditas *volatile foods* perlu terus dilanjutkan, disamping efektifitas bekerjanya Tim Pengendali Inflasi Daerah (TPID); di mana pengawasan yang dinamis perlu kontinyu. Disamping itu tetap mengendalikan inflasi, terutama komponen barang kebutuhan pokok yang berkaitan dengan garis kemiskinan.
7. Pengentasan kemiskinan dilakukan tetap seiring program Operasi Daerah Selesaikan Kemiskinan (OD-SK) sebagai strategi menanggulangi kemiskinan melalui program perlindungan sosial, meningkatkan akses pelayanan dasar, perluasan kesempatan kerja, pemberdayaan kelompok masyarakat miskin, kedaulatan pangan serta menciptakan pembangunan yang berkelanjutan, dengan tetap bersinergi pada program pemerintah pusat yaitu program

Pendamping Keluarga Harapan (PKH) dari Kemensos, pemberian beasiswa, jaminan kesehatan dan Program Indonesia Sehat. Efektifitas penyaluran bantuan diperlukan pemutakhiran data kontinyu terhadap orang miskin, serta khususnya kemiskinan ekstrim; termasuk upaya mekanisme penyalurannya.

8. Peningkatan kapasitas sektor riil dilakukan juga melalui peningkatan produktivitas dan kualitas produk UMKM dengan pemberian stimulus pada pelaku UMKM, penguatan kemitraan dengan usaha besar, perluasan akses pembiayaan mengutamakan fasilitasi mediasi dengan kelembagaan sumber alternatif pembiayaan, pengembangan pemasaran melalui optimalisasi teknologi informasi (e-marketing), uji produk UMKM, serta penguatan SDM. Menyelamatkan UMKM sebagai salah satu sektor yang paling terdampak, telah terbukti telah menjadi salah satu strategi terhadap penyelamatan ekonomi daerah.
9. Strategi percepatan pencapaian sasaran Kota Manado sebagai daerah wisata. Sektor pariwisata diprediksi akan semakin kondusif pada tahun 2023, sehingga perlu akselerasi pembangunan kepariwisataan di era New Normal untuk mengoptimalkannya, dengan melakukan standar protokol kesehatan (prinsip *hygiene, health, secure* dan *safety*) di setiap obyek wisata/destinasi serta bagi pelaku industri pariwisata, peningkatan aksesibilitas, amenities dan atraksi pendukung pariwisata, penyiapan SDM bagi calon/para pekerja pariwisata, memfasilitasi investasi dibidang pariwisata oleh investor asing maupun lokal, adanya literasi digital bagi pelaku pariwisata, kerjasama pengembangan *start up* pariwisata dan industri kreatif di berbagai destinasi wisata, serta peningkatan pemasaran wisata. Pembangunan kampung wisata bagi wilayah potensial.
10. Memaksimalkan Investasi melalui peningkatan pelayanan perizinan sesuai protokol kesehatan serta penyederhanaan perizinan berbasis online dan peningkatan kepastian usaha, promosi investasi terarah serta pendampingan realisasi investasi skala besar di sektor pariwisata dan infrastruktur. Investasi diprioritaskan pada aktifitas yang menciptakan lapangan kerja yang lebih besar dan kemitraan dengan UMKM/Koperasi.
11. Sektor perdagangan dimaksimalkan dengan strategi perluasan wirausaha baru, terus melakukan inovasi pemberlakuan new normal dalam pelayanan usaha, stabilisasi harga kebutuhan pokok, penguatan promosi, serta tetap kontinyu melakukan pengawasan protokol kesehatan.

12. Menggarap peluang usaha sektor-sektor potensial dan unggulan yang ada untuk membuka lapangan pekerjaan baru, dengan trend investasi pada sektor kesehatan, sektor pendidikan, proyek infrastruktur, kampung wisata, serta investasi yang mendukung ekonomi hijau dan ekonomi rendah karbon. Sektor-sektor potensi baru tersebut diharapkan memberi dampak peningkatan pertumbuhan ekonomi, pengurangan angka pengangguran, menurunnya angka kemiskinan, mengecilnya kesenjangan, serta peningkatan PDRB per kapita dan IPM daerah Kota Manado.

3. 2 ARAH KEBIJAKAN KEUANGAN DAERAH

Arah kebijakan keuangan daerah meliputi pengelolaan pendapatan daerah, belanja daerah dan pembiayaan daerah yang akan menjadi pedoman pemerintah selama 2023. Efektivitas kebijakan, program dan kegiatan pembangunan yang tertuang dalam RKPD tahun 2023 mengacu pada agenda RPJMD tahun 2021 – 2025. Kebutuhan belanja pembangunan daerah dalam implementasi RKPD akan berdampingan dengan sumber-sumber pendanaan non APBD seperti APBN, hibah, kerjasama pemerintah dan dunia usaha, swadaya masyarakat, serta kontribusi dari pelaku usaha melalui *Corporate Social Responsibility (CSR)*.

Pengelolaan keuangan daerah sudah harus berdasarkan Peraturan Pemerintah Nomor 12 Tahun 2019 tentang Pengelolaan Keuangan Daerah, dan direlevansikan dengan Undang-Undang Nomor 1 Tahun 2022 tentang Hubungan Keuangan Daerah Pemerintah Usat dan Daerah maka harus menyesuaikan struktur pendapatan, belanja dan pembiayaan daerah, yaitu:

1. Untuk pendapatan daerah bersumber dari: 1) Pendapatan Asli Daerah (PAD), meliputi Pajak Daerah, Retribusi Daerah, Hasil Pengelolaan Kekayaan Daerah yang dipisahkan dan Lain-Lain Pendapatan Asli Daerah yang Sah; 2) Transfer Pemerintah Pusat (Dana Perimbangan) meliputi Bagi Hasil Pajak, Bagi Hasil Sumber Daya Alam, Dana Alokasi Umum, Dana Alokasi Khusus, dan Dana Insentif Daerah; 3) Transfer Pemerintah Provinsi meliputi Bagi Hasil Pajak, dan Bantuan Keuangan; 4) Lain-lain Pendapatan Daerah yang Sah meliputi Pendapatan Hibah, dan Pendapatan Lainnya.
2. Untuk belanja daerah dialokasikan untuk 1) Belanja Operasi meliputi Belanja Pegawai, Belanja Barang dan Jasa, Belanja Hibah, dan Belanja Bantuan Sosial; 2) Belanja Modal (BM) meliputi BM Tanah, BM Peralatan

dan Mesin, BM Gedung dan Bangunan, BM Jalan, BM Aset Tetap Lainnya, dan Belanja Aset Lainnya; 3) Belanja Tak Terduga.

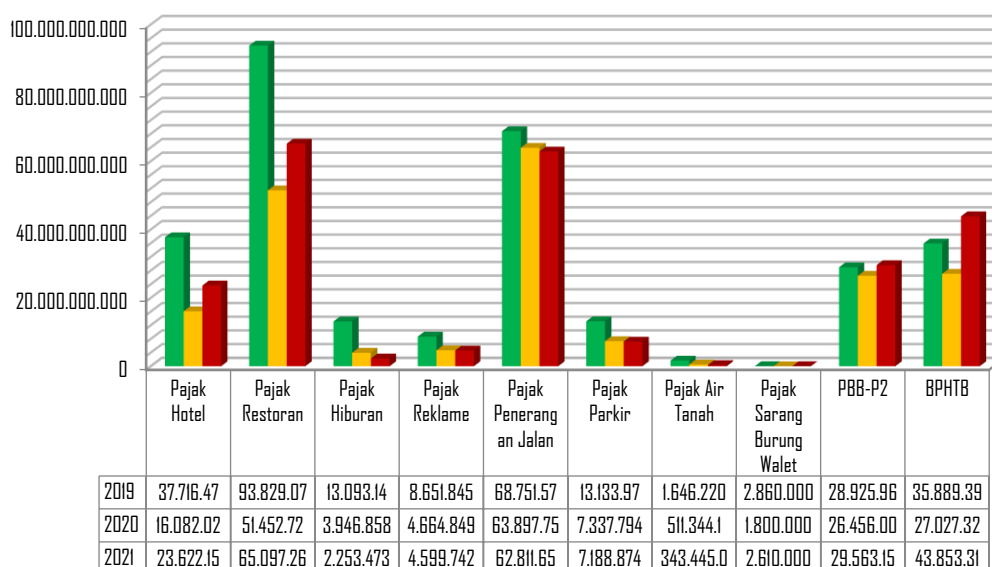
- Untuk penerimaan pembiayaan bersumber dari Sisa Lebih Perhitungan Anggaran Tahun Anggaran sebelumnya (SiLPA), Pencairan Dana Cadangan dan Penerimaan kembali investasi pemerintah. Sedangkan pengeluaran pembiayaan terdiri dari Pembentukan Dana Cadangan, Penyertaan Modal (Investasi) Pemerintah Daerah dan Pembayaran Pokok Pinjaman Dalam Negeri.

3.2.1. Arah Kebijakan Pendapatan Daerah

Tahun 2020, terjadi penurunan pendapatan dari sumber pajak daerah dan retribusi daerah Kota Manado. Penurunan terbesar berasal dari pajak hiburan sebesar negatif 69,94 persen, kemudian pajak air tanah sebesar negatif 68,87 persen, pajak hotel diurutan ketiga menjadi negatif 57,32 persen, diikuti pajak reklame sebesar negatif 45,53 persen, pajak restoran sebesar negatif 45,12 persen, pajak parkir sebesar negatif 44,13 persen, pajak sarang burung walet sebesar negatif 37,06 persen, retribusi kebersihan sebesar negatif 28,65 persen, BPHTB sebesar negatif 24,44 persen, PBB sebesar negatif 12,23 persen dan PPJ PLN+non PLN sebesar negatif 7,06 persen.

Tahun 2021 umumnya penerimaan pajak daerah terjadi peningkatan seiring dengan pemulihan ekonomi, di mana diprediksikan akan terus meningkat pada 2022 dan 2023.

Gambar 3.16. Realisasi per Jenis Pajak Daerah Kota Manado Tahun 2019 - 2021



Kebijakan anggaran pendapatan daerah Kota Manado tahun 2023, diarahkan pada upaya peningkatan pendapatan daerah sektor Pendapatan Asli Daerah, Dana Perimbangan dan Lain-lain Pendapatan Daerah yang sah, dengan upaya :

1. Tetap melakukan Intensifikasi dan ekstensifikasi sumber-sumber pendapatan daerah.
Upaya intensifikasi melalui peningkatan kepatuhan subjek pajak yang telah ada, mencakup aspek kelembagaan, aspek ketatalaksanaan dan aspek personalianya. Serta upaya ekstensifikasi melalui penciptaan sumber-sumber pajak dan retribusi daerah dan kebijakan dibidang investasi.
2. Terus mengevaluasi serta melakukan peninjauan Perda-perda yang terkait dengan Pajak Daerah dan Retribusi Daerah sesuai kondisi kota saat ini dan adanya perubahan peraturan-peraturan. Mempercepat proses pelayanan, update data, serta pembayaran pajak daerah lainnya atas Pajak Restoran, Hotel, PBB, BPHTB, PPJ Non PLN, Pajak Air tanah, Pajak Hiburan, Pajak Parkir.
3. Melakukan inovasi berkaitan dengan upaya peningkatan pajak dan retribusi daerah, termasuk kelembagaan BUMD yang diharapkan dapat meningkatkan kontribusi bagi PAD.
4. Peningkatan koordinasi dengan pemerintah pusat dan provinsi.

Kerjasama dengan pemerintah pusat dan provinsi terus dilakukan untuk mengoptimalkan pajak, di mana umumnya memiliki kontribusi kepada Kota Manado.

Tabel 3.9. Perkembangan Pendapatan Daerah 2021-2023

POS PENDAPATAN DAERAH	2021 (REALISASI)	2022 (APBD)	2023 (TARGET)
PENDAPATAN ASLI DAERAH (PAD)	276.881.625.683	472.588.076.300	514.800.000.000
Pajak Daerah	239.553.016.365	400.000.000.000	420.000.000.000
Retribusi Daerah	19.913.052.620	38.560.000.000	60.000.000.000
Hasil Pengelolaan Kekayaan Daerah yang Dipisahkan	3.433.237.103	4.740.577.000	5.500.000.000
Lain-lain PAD yang Sah	13.982.319.595	29.287.499.300	29.300.000.000
PENDAPATAN TRANSFER	1.023.124.897.880	1.085.214.653.602	991.525.332.884
Pendapatan Transfer Pemerintah Pusat	929.087.758.585	998.147.714.000	904.458.332.884
Pendapatan Transfer Antar Daerah	94.037.139.295	87.066.939.602	87.067.000.000
LAIN-LAIN PENDAPATAN DAERAH YANG SAH	47.125.454.183	81.298.066.000	81.299.000.000
Lain-lain Pendapatan Sesuai dengan Ketentuan Peraturan Perundang-Undangan	47.125.454.183	81.298.066.000	81.299.000.000
TOTAL PENDAPATAN DAERAH	1.347.131.977.746	1.639.100.795.902	1.587.624.332.884

Berkaitan dengan menopang belanja dan pembiayaan tahun 2023 dan seterusnya maka upaya meningkatkan kapasitas pendapatan daerah perlu terus dioptimalkan. Oleh sebab itu diupayakan supaya PAD pada 2023 dapat ditingkatkan sekitar 15 % dari perkiraan 2022. Pertimbangan pencapaian PAD yang nantinya sekitar 542,5 milyar Rupiah yakni berdasarkan kebijakan intensif yang dikemukakan di atas. Kecenderungan pemulihan ekonomi yang akan menuju pada pengembangan ekonomi diharapkan dapat menopang kemampuan fiskal daerah Kota Manado.

Disamping optimalisasi PAD, juga diupayakan untuk optimalisasi pendapatan transfer dari pemerintah pusat dan provinsi. Upaya peningkatan pendapatan transfer dari pemerintah pusat meliputi maksimalisasi DAU, DID dan dana lainnya yang memungkinkan. Hal ini akan dibarengi dengan pengembangan kualitas dokumen perencanaan sectoral yang diperlukan untuk mendulang dukungan dana. Kualitas dokumen perencanaan tentunya diupayakan sedemikian rupa agar sinkronisasi pelaksanaan pembangunan Kota Manado, Provinsi Sulawesi Utara, daerah lainnya dan pusat jelas tertuang dengan sasaran serta lokus yang tepat.

Oleh sebab itu maka tema RKPD Kota Manado mencantumkan juga peningkatan kapasitas anggaran yang antara lain pendapatan. Optimalisasi peningkatan pendapatan harus dilakukan dalam rangka pengembangan belanja yang akan menopang kegiatan-kegiatan ekonomi produktif masyarakat, juga dengan tetap memperhatikan manajemen kesehatan berdasarkan dinamika dari perkembangan penyakit menular maupun non-menular. Disamping itu kapasitas pendapatan diarahkan untuk menopang pembiayaan 2023.

3.2.2. Arah Kebijakan Belanja Daerah

Kebijakan belanja daerah diarahkan sebagai berikut:

- a. Peningkatan layanan kesehatan penduduk Kota Manado melalui upaya preventif dan promotif dengan mengutamakan pencegahan serta penanganan berbagai jenis penyakit dan sanitasi.

- b. Peningkatan kualitas pelayanan publik guna mendorong investasi dan kesempatan berusaha serta bekerja, melalui berbagai alternatif lapangan kerja dan lapangan usaha.
- c. Peningkatan kuantitas dan kualitas sarana prasarana perkotaan dan lingkungan permukiman.
- d. Peningkatan layanan pendidikan dengan memanfaatkan teknologi informasi dan komunikasi, dalam masa pandemi COVID-19.
- e. Peningkatan kualitas calon tenaga kerja/pekerja dan calon wira usaha, guna terus menurunkan angka pengangguran dan kemiskinan.
- f. Mendorong pemulihan aktifitas kepariwisataan berbasis potensi unggulan daerah dengan memberlakukan adaptasi kebiasaan baru (*new normal*).
- g. Upaya penanganan pembangunan berkelanjutan dengan menjaga sinkronisasi program pembangunan yang dilaksanakan pemerintah pusat, provinsi dan daerah, serta upaya meningkatkan kualitas lingkungan hidup dengan menekan pencemaran.
- h. Meningkatkan efisiensi belanja melalui percepatan transformasi digital, analisis standar belanja,
- i. Berusaha menekan belanja pegawai dan terus menguatkan belanja modal yang didalamnya tercakup infrastruktur.

Postur Belanja Daerah pada tahun 2021 realisasi, 2023 APBD, dan proyeksi/perkiraan tahun 2023 terjabarkan melalui Tabel 3.4. Tabel memperlihatkan bahwa belanja 2023 tampaknya menurun di mana menyesuaikan dengan pendapatan transfer yang dialokasikan serta kompensasi alokasi ke pembiayaan. Pada 2023 belanja total menjadi 1.629,72 milyar Rupiah dengan belanja operasi sebesar 1.247,15 milyar Rupiah, belanja modal 302,57 milyar Rupiah dan tidak terduga sebesar 80 milyar Rupiah.

Tabel 3.10. Perkembangan Belanja Kota Manado 2021-2023

POS BELANJA DAERAH	2021 REALISASI	2022 APBD	2023 PERKIRAAN
BELANJA OPERASI	1.138.575.897.777	1.322.266.465.670	1.244.450.714.000
Belanja Pegawai	613.184.177.133	656.385.099.962	662.400.000.000
Belanja Barang dan Jasa	489.686.089.760	593.947.278.558	493.350.714.000
Belanja Bunga	9.328.530.398	25.000.000.000	30.000.000.000
Belanja Hibah	19.254.300.486	36.434.087.150	45.500.000.000
Belanja Bantuan Sosial	7.122.800.000	10.500.000.000	13.200.000.000
BELANJA MODAL	171.444.665.716	593.090.445.915	292.569.618.884
Belanja Modal Tanah	3.379.600.000	22.017.188.409	10.000.000.000
Belanja Modal Peralatan dan Mesin	64.640.625.895	28.766.829.951	29.000.000.000
Belanja Modal Gedung dan Bangunan	60.901.989.001	231.601.590.684	127.268.372.684

POS BELANJA DAERAH	2021 REALISASI	2022 APBD	2023 PERKIRAAN
Belanja Modal Jalan, Jaringan, dan Irigasi	42.228.600.820	309.233.849.200	124.801.246.200
Belanja Modal Aset Tetap Lainnya	293.850.000	1.470.987.671	1.500.000.000
BELANJA TIDAK TERDUGA	12.283.131.775	19.540.505.517	70.000.000.000
Belanja Tidak Terduga	12.283.131.775	19.540.505.517	70.000.000.000
Jumlah Belanja	1.322.303.695.268	1.934.897.417.102	1.607.020.332.884
Total Surplus/(Defisit)	24.828.282.478	(295.796.621.200)	(19.396.000.000)

3.2.3 Arah Kebijakan Pembiayaan Daerah

Pembiayaan merupakan setiap penerimaan yang perlu dibayar kembali dan/atau pengeluaran yang akan diterima kembali, baik pada tahun anggaran berkenaan maupun pada tahun-tahun anggaran berikutnya. Pembiayaan daerah terdiri atas:

1. Penerimaan pembiayaan, meliputi SiLPA dan penerimaan pinjaman daerah.
2. Pengeluaran pembiayaan, meliputi penyertaan modal daerah, pembayaran utang kepada pihak ketiga dan pembayaran cicilan pokok utang yang jatuh tempo. Di mana pada tahun 2023 sudah harus menyesuaikan dengan cicilan pinjaman PEN.

Rincian pembiayaan daerah Kota Manado ditunjukkan dalam Tabel 3.5 berikut: Perkiraan pembiayaan pada 2023 telah memperhitungkan jumlah penerimaan sebesar 45 milyar Rupiah dalam rangka pengeluaran pembiayaan untuk melanjutkan penyertaan modal daerah sebesar 8,60 milyar Rupiah dan pembayaran cicilan pokok hutang yang jatuh tempo yang dipinjam dalam rangka pemulih ekonomi daerah bersumber dari SMI.

Tabel 3.11 Perkembangan Pembiayaan 2021-2023

POS PEMBIAYAAN	2021 REALISASI	2022 APBD	2023 PERKIRAAN
PENERIMAAN PEMBIAYAAN	51.664.860.639	326.000.196.200	50.000.000.000
Sisa Lebih Perhitungan Anggaran Tahun Sebelumnya	1.559.085.240	41.000.000.000	50.000.000.000
Penerimaan Pinjaman Daerah	50.120.962.127	285.000.196.200	0
Jumlah Penerimaan Pembiayaan	51.665.304.841	326.000.196.200	50.000.000.000
PENGELUARAN PEMBIAYAAN	13.549.766.098	30.203.575.000	30.604.000.000
Penyertaan Modal Daerah	0	8.603.575.000	8.604.000.000
Pembayaran Cicilan Pokok Utang yang Jatuh Tempo	13.549.766.098	21.600.000.000	22.000.000.000
Jumlah Pengeluaran Pembiayaan	13.549.766.098	30.203.575.000	30.604.000.000
Pembiayaan Netto	38.115.094.541	295.796.621.200	19.396.000.000
Sisa Lebih Pembiayaan Anggaran Daerah Tahun Berkenaan	62.943.377.020	0	0

BAB IV

SASARAN DAN PRIORITAS PEMBANGUNAN DAERAH

4. 1 TUJUAN DAN SASARAN PEMBANGUNAN

Tujuan adalah suatu kondisi yang hendak dicapai atau dihasilkan, sedangkan sasaran adalah rumusan kondisi yang menggambarkan tercapainya tujuan. Tujuan dan sasaran pembangunan dirumuskan untuk memberikan arah terhadap program pembangunan daerah serta dalam rangka memberikan kepastian operasionalisasi dan keterkaitan antara misi dengan program pembangunan sehingga memberikan gambaran yang jelas tentang ukuran-ukuran terlaksananya misi dan tercapainya visi. Tujuan dan sasaran pembangunan menunjukkan tingkat prioritas tertinggi dalam perencanaan pembangunan jangka menengah yang selanjutnya akan menjadi dasar dalam mengukur kinerja pembangunan secara keseluruhan

Penyusunan Rencana Kerja Pemerintah Daerah (RKPD) Kota Manado tahun 2023 berpedoman pada RPJMD Kota Manado Tahun 2021-2026, yang masih relevan dengan pelaksanaan dan pencapaian Rencana Pembangunan Jangka Panjang Daerah (RPJPD) kota Manado Tahun 2005-2025 pada periode keempat. RPJM periode keempat ditujukan untuk mewujudkan Manado yang mandiri, maju dan sejahtera melalui percepatan pembangunan diberbagai bidang yang didukung oleh sumberdaya manusia yang berkualitas, tangguh dan berdaya saing membangun keunggulan kompetitif dibidang pariwisata yang mampu bersaing di pasar wisata global sebagai salah satu tujuan utama pariwisata di Indonesia, sesuai dengan visi Visi RPJPD Tahun 2005-2025 “Manado Pariwisata Dunia” yang dijabarkan dalam 4 periode RPJMD seperti yang diilustrasikan pada gambar 4.1.

Gambar 4.1 Arah Kebijakan RPJPD 2005-2025



Selanjutnya, dalam penyusunan Rencana Kerja Pemerintah Daerah (RKPD) Kota Manado tahun 2023, tujuan dan sasaran pembangunan diturunkan dari Visi dan Misi pembangunan sebagaimana ditetapkan dalam RPJMD Kota Manado Tahun 2021 - 2026. Adapun Visi Pembangunan Kota Manado tahun 2021-2026 adalah “MANADO MAJU DAN SEJAHTERA SEBAGAI BERANDA SULAWESI UTARA DAN INDONESIA KE ASIA PASIFIK”. Dalam upaya mewujudkan visi ini ditetapkan misi sebagai berikut:

1. Misi 1: Peningkatan Kualitas Manusia Kota Manado
2. Misi 2: Penguatan Ekonomi Kota yang Bertumpu pada Industri Jasa, Perdagangan, dan Pariwisata
3. Misi 3: Pembangunan Infrastruktur, Penataan Kota, dan Perluasan Konektivitas
4. Misi 4: Pembangunan Daerah yang Berkelanjutan
5. Misi 5: Pemerintahan yang Baik dan Bersih Didukung oleh Sinergitas antar Daerah

Selanjutnya melalui misi tersebut dirumuskan tujuan dan sasaran daerah secara lebih rinci dan terukur untuk mempermudah operasional

pelaksanaan sebagai jalan yang akan ditempuh untuk mencapai visi. Adapun terkaitan visi, misi, tujuan dan sasaran pembangunan daerah kota Manado berdasarkan RPJMD Kota Manado tahun 2021-2026 disajikan di Tabel berikut:

Tabel 4.1 Hubungan Visi, Misi, Tujuan dan Sasaran Pembangunan Daerah Kota Manado Tahun 2021 – 2026

TUJUAN	SASARAN	STRATEGI
VISI: “MANADO MAJU DAN SEJAHTERA SEBAGAI BERANDA SULAWESI UTARA DAN INDONESIA KE ASIA PASIFIK		
MISI 1: PENINGKATAN KUALITAS MANUSIA KOTA MANADO		
Mewujudkan masyarakat kota Manado yang sehat sejahtera dan berpendidikan, terampil dan berdaya saing, serta berkarakter dengan pengarusutamaan gender	SASARAN 1 : Percepatan pengentasan kemiskinan	<ul style="list-style-type: none"> Meningkatkan kualitas pelaksanaan program kemiskinan dalam rangka pemenuhan kebutuhan dasar dan perlindungan penduduk miskin dan rentan miskin menjadi lebih kuat dan mandiri terhadap kerentanan sosial ekonomi. Meningkatkan validitas data kesejahteraan masyarakat
	SASARAN 2 : Percepatan peningkatan kompetensi dan keterampilan angkatan kerja	Meningkatkan intensitas, kualitas, dan cakupan pelaksanaan pelatihan tenaga kerja sesuai dengan kebutuhan bursa kerja.
	SASARAN 3 : Percepatan peningkatan cakupan pelayanan dan kualitas Pendidikan usia dini dan dasar	Meningkatkan kualitas proses belajar mengajar bagi Pendidikan usia dini, Pendidikan dasar melalui peningkatan kualitas tenaga pendidik dan kependidikan serta kualitas sarana Pendidikan ditunjang dengan distribusi tenaga pendidik dan kependidikan yang merata.
	SASARAN 4 : Meningkatnya derajat Kesehatan masyarakat kota Manado	<ul style="list-style-type: none"> Meningkatkan status kesehatan dan gizi masyarakat khususnya ibu hamil dan bayi. Meningkatkan kualitas sarana dan SDM kesehatan
	SASARAN 5 : Terjalannya kerukunan dan keamanan yang semakin baik	Meningkatkan Kerjasama dengan pemangku kepentingan serta memperkuat karakter kebangsaan masyarakat dalam rangka memantapkan kerukunan dan keamanan Kota Manado sesuai nilai-nilai Pancasila.

RENCANA KERJA PEMERINTAH DAERAH (RKPD) TAHUN 2023

TUJUAN	SASARAN	STRATEGI
MISI 2: PENGUATAN EKONOMI KOTA YANG BERTUMPU PADA INDUSTRI JASA, PERDAGANGAN, DAN PARIWISATA		
TUJUAN: Mewujudkan pertumbuhan ekonomi yang berkualitas dan inklusif melalui penguatan sektor unggulan	SASARAN 1 : Meningkatnya kontribusi sektor pariwisata bagi perekonomian daerah	Meningkatkan pariwisata Kota Manado melalui optimalisasi amenitas, atraksi, dan aksesibilitas pariwisata, menjamin keamanan berwisata, mendorong eksistensi ekonomi kreatif, serta peningkatan kualitas SDM Pariwisata
	SASARAN 2 : Meningkatnya kontribusi sektor perdagangan dan jasa bagi perekonomian daerah	<ul style="list-style-type: none"> • Meningkatkan daya saing pasar rakyat dan UMKM untuk mendorong perdagangan dalam daerah • Menjaga kestabilan harga komoditi bahan pokok
	SASARAN 3 : Meningkatnya investasi yang berkelanjutan	Meningkatkan pelayanan penanaman modal mulai dari perencanaan hingga monitoring dan evaluasi serta memprioritaskan efektivitas promosi peluang investas
MISI 3: PEMBANGUNAN INFRASTRUKTUR, PENATAAN KOTA, DAN PERLUASAN KONEKTIVITAS		
TUJUAN: Mewujudkan Manado kota layak huni	SASARAN 1 : Percepatan peningkatan aksesibilitas dan kualitas perumahan layak huni dan permukiman yang tertata	Meningkatkan akses terhadap perumahan dan permukiman layak dan aman yang terjangkau termasuk memperbaiki kehidupan masyarakat di permukiman kumuh.
	SASARAN 2 : Meningkatnya kualitas kawasan perkotaan yang tertata dan inklusif	<ul style="list-style-type: none"> • Meningkatkan kualitas pelayanan infrastruktur dasar perkotaan • Meningkatkan penyelenggaraan penataan ruang
	SASARAN 3 : Meningkatnya konektivitas antar wilayah dalam kota yang lebih baik	Meningkatkan cakupan dan kualitas pelayanan angkutan publik yang dapat melayani seluruh masyarakat.
MISI 4 : PEMBANGUNAN DAERAH YANG BERKELANJUTAN		
Terwujudnya pembangunan kota berwawasan lingkungan, berketahanan bencana, dan adaptif terhadap perubahan iklim	SASARAN 1 : Meningkatnya kualitas lingkungan hidup dan terjaganya daya dukung alam di kota manado	Meningkatkan upaya pengendalian dan pengawasan terhadap ancaman pencemaran air, tanah, dan udara
	SASARAN 2 : Meningkatnya kualitas manajemen penanganan dan pengelolaan sampah yang professional	Revitalisasi sarana dan prasarana pengolahan sampah serta mengurangi volume sampah dengan pendekatan 3R (Reduce, Reuse, Recycle)
	SASARAN 3 : Meningkatnya ketahanan bencana dan adaptifitas	<ul style="list-style-type: none"> • Mengendalikan pembangunan di daerah resapan air, rawan erosi dan rawan longsor

TUJUAN	SASARAN	STRATEGI
	kota terhadap dampak perubahan iklim	<ul style="list-style-type: none"> • Melaksanakan pembangunan sarana dan prasarana serta meningkatkan kualitas pelayanan mitigasi bencana • Meningkatkan kesiapsiagaan ancaman kebakaran.
MISI 5 : PEMERINTAHAN YANG BAIK DAN BERSIH DIDUKUNG OLEH SINERGITAS ANTAR DAERAH		
Terwujudnya peningkatan efisiensi dan efektivitas capaian reformasi birokrasi	SASARAN 1 : Terciptanya system pemerintahan berbasis elektronik yang mendukung perbaikan kualitas pelayanan publik yang prima kepada masyarakat	<ul style="list-style-type: none"> • Meningkatkan kemudahan terhadap aksesibilitas layanan yang prima kepada masyarakat • Meningkatkan Kerjasama dan partisipasi dunia usaha dan LSM dalam pengembangan e-government.
	SASARAN 2 : Meningkatnya capaian kinerja dan keuangan pemerintah melalui implementasi sistem akuntabilitas kinerja.	<ul style="list-style-type: none"> • Meningkatkan kualitas perencanaan dan pengelolaan keuangan berbasis kinerja • Meningkatkan kualitas sistem pengendalian internal pemerintah yang berorientasi hasil
	SASARAN 3 : Terciptanya sumber daya aparatur yang professional, berkinerja, dan sejahtera	<ul style="list-style-type: none"> • Meningkatkan kualitas dan implementasi merit sistem dalam pengembangan karir ASN • Membangun budaya melayani dan mendukung capaian kinerja ASN • Meningkatkan kreatifitas ASN dalam menciptakan inovasi

4. 2 ARAH KEBIJAKAN DAN PRIORITAS PEMBANGUNAN

Pembangunan Kota Manado merupakan bagian yang tidak terpisahkan dan tidak bisa lepas dari pembagunan Provinsi Sulawesi Utara dan pembangunan Nasional. Oleh karena itu arah kebijakan, prioritas dan sasaran pembangunan Kota Manado harus bersinergi dan sinkron dengan arah kebijakan dan prioritas pembangunan yang ada di tingkat provinsi Sulawesi Utara dan di tingkat nasional.

4.2.1 Arah Kebijakan Pembangunan Nasional

Arah kebijakan pembangunan nasional merupakan pedoman untuk merumuskan prioritas dan sasaran pembangunan nasional serta rencana program dan kegiatan pembangunan daerah yang dilakukan melalui pendekatan politik,

teknokratik, partisipatif, *bottom-up* dan *top-down*. Keberhasilan pembangunan nasional adalah keberhasilan dari pencapaian semua sasaran dan prioritas serta program dan kegiatan pembangunan daerah yang ditetapkan dalam RKPD dan dilaksanakan secara nyata oleh semua pemangku kepentingan.

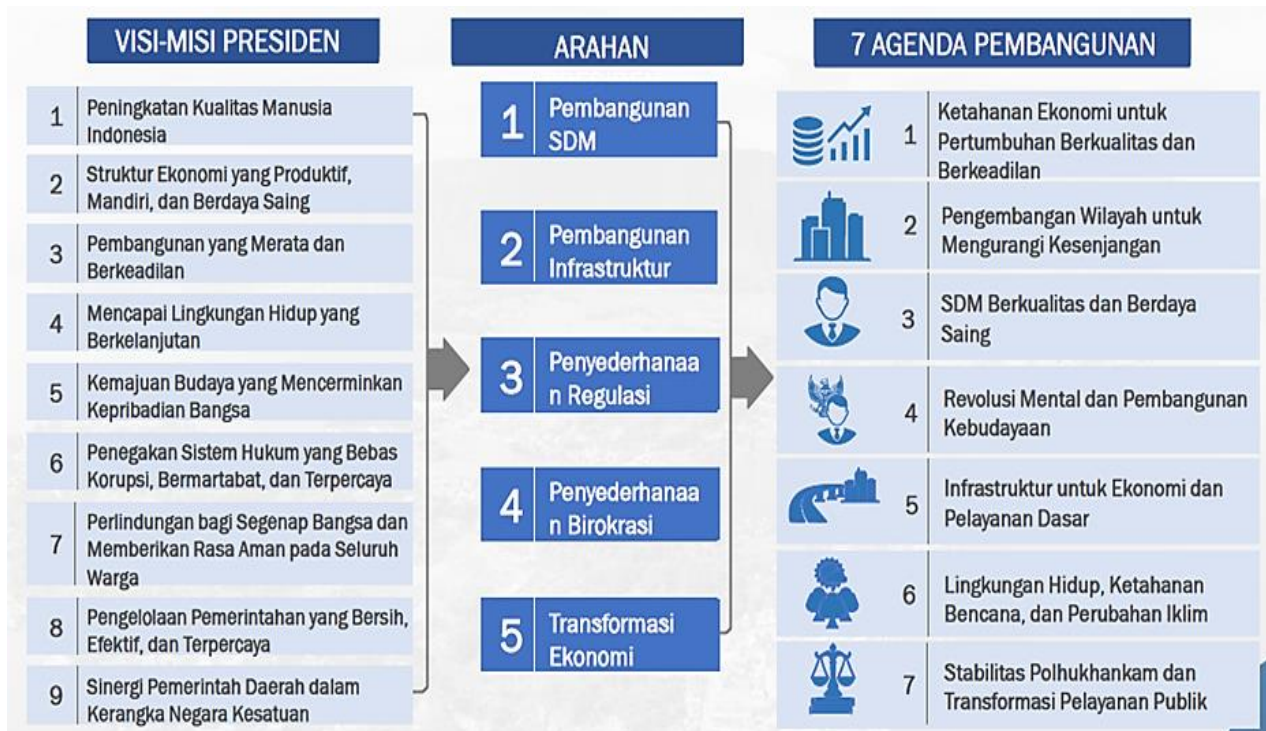
Amanat Undang-undang No.23 Tahun 2014 Pasal 260 pasal 1 menyatakan bahwa Daerah sesuai dengan kewenangannya menyusun rencana Pembangunan Daerah sebagai satu kesatuan dalam sistem perencanaan Pembangunan Nasional. Oleh karena itu, program-program pembangunan daerah hendaknya diselaraskan dengan kebijakan pembangunan Nasional.

Kerangka pembangunan dalam RPJMN 2020 – 2024 disusun untuk mencapai visi Terwujudnya Indonesia Maju yang Berdaulat, Mandiri dan Berkepribadian Berlandaskan Gotong Royong. Arahannya pembangunan sesuai RPJPN 2005 – 2025 untuk RPJMN 2020 – 2024 adalah mewujudkan masyarakat Indonesia yang mandiri, maju, adil dan makmur melalui percepatan pembangunan di berbagai bidang dengan menekankan terbangunnya struktur perekonomian yang kokoh berlandaskan keunggulan kompetitif di berbagai wilayah yang didukung oleh SDM berkualitas dan berdaya saing. Terdapat lima arahan dari RPJMN ke-IV tahun 2020-2024 untuk mencapai tujuan utama dari RPJPN 2005-2025. Lima arahan tersebut adalah Pembangunan SDM, Pembangunan Infrastruktur, Penyederhanaan Regulasi, Penyederhanaan Birokrasi, dan Transformasi Ekonomi. Adapun agenda pembangunan nasional dalam RPJMN 2020 – 2024 sebagai penjabaran dari lima arahan tersebut adalah sebagai berikut:

1. Ketahanan Ekonomi untuk Pertumbuhan Berkualitas dan Berkeadilan
2. Pengembangan Wilayah untuk Mengurangi Kesenjangan
3. SDM Berkualitas dan Berdaya Saing
4. Revolusi Mental dan Pembangunan Kebudayaan
5. Infrastruktur untuk Ekonomi dan Pelayanan Dasar
6. Lingkungan Hidup, Ketahanan Bencana dan Perubahan Iklim
7. Stabilitas Polhukhankam dan Transformasi Pelayanan Publik

Berikut ini merupakan gambar 7 Agenda Pembangunan RPJMN 2020-2024 sebagai penerjemahan Visi, Misi dan Arahan Presiden:

Gambar 4.2 Agenda Pembangunan RPJMN sebagai Penerjemahan Visi, Misi, dan Arahan Presiden



Sumber: Kementerian PNN/Bappenas (2022)

Selanjutnya Pemerintah Daerah dalam menyusun RKPD Tahun 2023 melakukan sinergitas antara kebijakan Pemerintah Pusat dan Pemerintah Daerah dengan mempedomani Peraturan Menteri Dalam Negeri RI. Berkaitan dengan hal tersebut, sinergitas antara kebijakan Pemerintah Pusat dengan Pemerintah Daerah dimaksud juga harus memperhatikan arah kebijakan Pemerintah Tahun Anggaran 2023 yang tertuang dalam Rencana Kerja Pemerintah Tahun 2023 dengan tema: **“Peningkatan Produktivitas untuk Transformasi Ekonomi yang Inklusif dan Berkelanjutan”**. Sesuai dengan tema ini, pembangunan nasional diarahkan pada 8 (delapan) arah kebijakan yang meliputi:

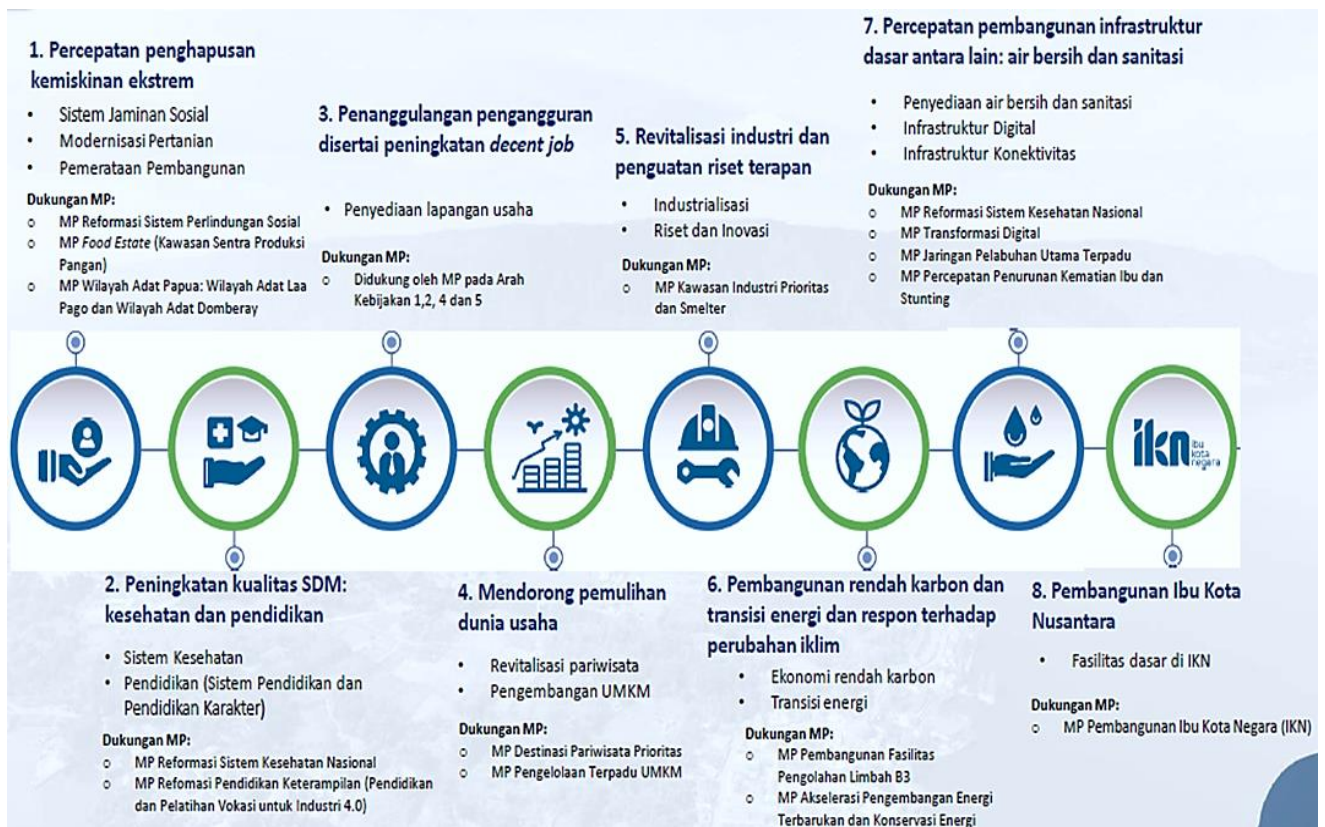
1. Percepatan penghapusan kemiskinan ekstrim
2. Peningkatan kualitas SDM: kesehatan dan pendidikan
3. Penanggulangan pengangguran disertai dengan peningkatan *decent job*
4. Mendorong pemulihan dunia usaha
5. Revitalisasi industri dan penguatan riset terapan
6. Pembangunan rendah karbon dan transisi energy

7. Percepatan pembangunan infrastuktur dasar, antara lain: air bersih dan sanitasi

8. Pembangunan Ibu Kota Nusantara

Berikut ini merupakan focus dan highlight major project RKP 2023, sesuai dengan 8 arah kebijakan nasional tersebut:

Gambar 4.3 Fokus dan *Highlight Major Project* RKP 2023



Sumber: Kementerian PNN/Bappenas (2022)

Secara rinci 8 (delapan) arah kebijakan tersebut dijabarkan sebagai berikut:

1. Arah kebijakan percepatan penghapusan kemiskinan ekstrem dilakukan untuk peningkatan sistem jaminan sosial, modernisasi pertanian, dan pemerataan pembangunan, yang ditandai dengan pencapaian:
 - a. Penghapusan kemiskinan ekstrem sebesar 1,5-2,0%;
 - b. Proporsi penduduk yang tercakup dalam program jaminan sosial sebesar 91%;
 - c. Nilai Tukar Petani sebesar 103-105; dan
 - d. Nilai Tukar Nelayan sebesar 105-107.

Dukungan terhadap Major Project (MP), antara lain:

- MP reformasi sistem perlindungan sosial;
- MP food estate (kawasan sentra produksi pangan); dan
- MP wilayah adat Papua: wilayah adat Laa Pago dan wilayah adat Domberay.

2. Arah kebijakan peningkatan kualitas SDM kesehatan dan pendidikan dilakukan untuk peningkatan sistem kesehatan dan pendidikan (sistem pendidikan dan pendidikan karakter), yang ditandai dengan pencapaian:

- a. Prevelansi stunting (penduk dan sangat pendek) pada balita sebesar 17,5%;
- b. Insidensi TB 211 per 100.000 penduduk;
- c. Persentase puskesmas dengan jenis tenaga kesehatan sesuai standar sebesar 71%;
- d. Proporsi pekerja yang bekerja pada bidang keahlian menengah dan tinggi sebesar 43%;
- e. Persentase sumber daya manusia (SDM) ilmu pengetahuan dan teknologi (IPTEK) (dosen, peneliti, perekayasa) berkualifikasi S3 sebesar 17,48%;
- f. Rata-rata lama sekolah penduduk usia 15 tahun ke atas sebesar 9,24 tahun; dan
- g. Angka partisipasi kasar Perguruan Tinggi (PT) sebesar 31,89%.

Dukungan terhadap Major Project (MP), antara lain:

- MP reformasi kesehatan nasional; dan
- MP reformasi pendidikan keterampilan (pendidikan dan pelatihan vokasi untuk industri 4.0).

3. Arah kebijakan penanggulangan penanganan disertai dengan peningkatan decent job dilakukan untuk penyediaan lapangan usaha, yang ditandai dengan pencapaian:

- a. Proporsi pekerja yang bekerja pada bidang keahlian menengah dan tinggi sebesar 43%;
- b. Persentase angkatan kerja berpendidikan menengah ke atas sebesar 48%;
- c. Jumlah SDM bidang komunikasi dan informatika yang kompeten dan profesional sebanyak 50.000 orang; dan
- d. Persentase lulusan PT yang langsung bekerja dalam jangka waktu 1 tahun setelah kelulusan sebesar 60,71%.

4. Arah kebijakan mendorong pemulihan dunia usaha dilakukan untuk revitalisasi pariwisata dan pengembangan UMKM, yang ditandai dengan pencapaian:

- a. Pertumbuhan wirausaha sebesar 3,50%;
- b. Pertumbuhan PDB pertanian sebesar 3,9-4,2%;
- c. Nilai devisa pariwisata sebesar US\$ 1,76-6,06 Miliar;
- d. Kontribusi PDB pariwisata sebesar 4,3%; dan
- e. Nilai tambah ekonomi kreatif sebesar Rp. 1.279 triliun.

Dukungan terhadap Major Project (MP), antara lain:

- MP destinasi pariwisata prioritas; dan
- MP pengelolaan terpadu UMKM.

5. Arah kebijakan revitalisasi industri dan penguatan riset terapan dilakukan untuk industrialisasi serta riset dan inovasi, yang ditandai dengan pencapaian:

- a. Pertumbuhan industri pengolahan sebesar 5,4-5,9%;
- b. Kontribusi PDB industri pengolahan 20,6%;
- c. Produk inovasi dan produk prioritas riset nasional yang dihasilkan yang dihasilkan sebesar 10;
- d. Peringkat Global Innovation Index 75-80;
- e. Pertumbuhan PDB industri pengelolaan nonmigas sebesar 5,55-6,6,08%; dan
- f. Kontribusi PDB industri pengolahan nonmigas sebesar 18,80%.

Dukungan terhadap Major Project (MP), antara lain:

- MP kawasan industri prioritas dan smelter.

6. Arah kebijakan pembangunan rendah karbon dan transisi energi (respon terhadap perubahan iklim) dilakukan untuk ekonomi rendah karbon dan transisi energi, yang ditandai dengan pencapaian:

- a. Persentase penurunan emisi gas rumah kaca sebesar 27,02%;
- b. Kapasitas terpasang pembangkit EBT-kumulatif sebesar 1.778,2 GW;
- c. Perusahaan industri menengah besar yang tersertifikasi Standar Industri Hijau (SIH) berdasarkan SIH yang ditetapkan sebesar 61 perusahaan; dan
- d. Efisiensi perusahaan yang menerapkan industri hijau sebesar 6%.

Dukungan terhadap Major Project (MP), antara lain:

- MP pembangunan fasilitas pengelolaan limbah B3; dan
 - MP akselerasi pengembangan energi terbarukan dan konservasi energi.
7. Arah kebijakan percepatan pembangunan infrastruktur dasar antara lain: air bersih dan sanitasi dilakukan untuk penyediaan air bersih dan sanitasi, infrastruktur digital, dan infrastruktur konektivitas, yang ditandai dengan pencapaian:
- a. Volume tampungan air per kapita sebesar 54,50 m³/detik;
 - b. Persentase rumah tangga yang menempati hunian dengan akses sanitasi (air limbah domestik) layak dan aman (82,07 layak, termasuk 11,5 aman);
 - c. Persentase rumah tangga yang menempati hunian dengan akses air minum layak sebesar 97,5%;
 - d. Masyarakat pengguna internet sebesar 80,7%; dan
 - e. Kecamatan yang terjangkau infrastruktur jaringan serat optik kumulatif sebesar 50%.

Dukungan terhadap Major Project (MP), antara lain:

- MP reformasi sistem kesehatan nasional;
 - MP transformasi digital;
 - MP jaringan pelabuhan utama terpadu; dan
 - MP percepatan penurunan kematian ibu dan sunting.
8. Arah kebijakan pembangunan Ibu Kota Nusantara dilakukan untuk fasilitasi dasar di IKN, yang ditandai dengan pencapaian:
- a. Inisiasi pembangunan KIPP-IKN tahap 1A; dan
 - b. Luas area pembangunan Ibu Kota Negara seluas 5.600 Ha.

Dukungan terhadap Major Project (MP), antara lain:

- MP pembangunan Ibu Kota Negara (IKN).

Prioritas Nasional (PN) RKP tahun 2023 yang merupakan bagian dari agenda pembangunan dalam RPJMN 2020-2024 adalah sebagai berikut:

1. Memperkuat ketahanan ekonomi untuk pertumbuhan berkualitas dan berkeadilan
2. Mengembangkan wilayah untuk mengurangi kesenjangan dan menjamin pemerataan
3. Meningkatkan sumber daya manusia berkualitas dan berdaya saing
4. Revolusi mental dan pembangunan kebudayaan
5. Memperkuat infrastruktur untuk mendukung pengembangan ekonomi dan pelayanan dasar

6. Membangun lingkungan hidup, meningkatkan ketahanan bencana dan perubahan iklim

7. Memperkuat stabilitas polhukankam dan transformasi pelayanan publik

Sementara itu, sasaran pembangunan RKP yang harus dicapai pada tahun 2023, antara lain:

1. Pertumbuhan ekonomi 5,3% – 5,9%
2. Penurunan Emisi Gas Rumah Kaca 27,02%
3. Tingkat Pengangguran Terbuka 5,3%– 6,0%
4. Nilai Rasio Gini 0,375 – 0,378
5. Nilai Indeks Pembangunan Manusia 73,29 – 73,35
6. Tingkat Kemiskinan 7,0% - 8,0%
7. Nilai Tukar Petani / NTP 103 - 105
8. Nilai Tukar Nelayan / NTN 105 -107

Dengan mengurangi kesenjangan dan menjamin pemerataan sebagai sasaran pembangunan daerah tahun 2022, diharapkan pertumbuhan ekonomi di wilayah Sulawesi berkisar 7,1% - 7,8%, tingkat kemiskinan pada 8,8% - 8,3%, tingkat pengangguran terbuka pada 4,7% - 4,2%, Indeks Pembangunan Manusia pada 67,73 - 74,45 dan nilai Rasio Gini berada pada kisaran 0,323 - 0,402.

Rancangan strategi pertumbuhan untuk pengembangan wilayah Sulawesi pada RKP tahun 2023, khususnya untuk Sulawesi Utara yang terkait dengan Kota Manado adalah dengan memperkuat pusat pertumbuhan wilayah melalui optimalisasi peran dan peningkatan investasi di KEK serta DPP Manado Likupang (KEK Likupang) sebagai kawasan pariwisata. Selain itu, strategi pertumbuhan untuk meningkatkan pengembangan kawasan perkotaan, secara khusus di dalamnya termasuk pengembangan Wilayah Metropolitan Manado sebagai pusat layanan pendukung sektor industri dan pariwisata.

Adapun highlight major project RKP tahun 2023 dapat dilihat pada gambar berikut ini:

Gambar 4.4 Highlight Major Project RKP Tahun 2023



(Sumber: Kementerian PPN/Bappenas, 2022)

Untuk menjalankan amanat Presiden “*making delivered*”, yaitu untuk memastikan bahwa pencapaian prioritas pembangunan dirasakan oleh masyarakat (*not only sent but delivered*), maka pelaksanaan major project RKP 2023 tetap diperkuat dengan melanjutkan dan menguatkan implementasi mekanisme *Clearing House*. Adapun *new features Clearing house* RKP tahun 2023:

1. *Legacy Major Project (MP)*
Keluaran MP yang dipastikan terealisasi di tahun 2024 sebagai representasi keberhasilan pembangunan jangka menengah pemerintah dan memiliki kemanfaatan signifikan bagi masyarakat luas
2. *Prioritisasi proyek dan Critical Path*
Prioritisasi merupakan identifikasi proyek-proyek kunci sebagai penentu pencapaian legacy MP.
Critical path merupakan pentahapan proyek guna menjamin urutan waktu dari pelaksanaan proyek berada pada koridor pencapaian *legacy* MP
3. *Manajemen Risiko Major Project*
Pemetaan *scenario*, dampak, dan mitigasi risiko dari pelaksanaan MP
4. Penyusunan Info Memo berdasarkan *Legacy Major Project*
5. Berita Acara Kesepakatan

Project Executive Summary MP dibahas dan didalami melalui penyusunan Info Memo pada rangkaian tri/*multilateral meeting* dituangkan ke dalam Berita Acara Kesepakatan

4.2.2 Arah Kebijakan dan Sasaran Provinsi Sulawesi Utara

Arah kebijakan pembangunan Provinsi tahun 2023 mengacu pada Rencana Pembangunan Jangka Menengah Daerah (RPJMD) Provinsi Sulawesi Utara berdasarkan Visi Pembangunan Provinsi Sulawesi Utara 2021-2026 yaitu **“Sulawesi Utara Maju dan Sejahtera Sebagai Pintu Gerbang Indonesia ke Asia Pasifik”**. Berdasarkan visi tersebut, isu strategis pembangunan daerah dalam RPJMD Provinsi Sulawesi Utara tahun 2021-2026 adalah sebagai berikut:

1. Perwujudan sulut sebagai super hub di indonesia timur;
2. Pengembangan kawasan perbatasan dan kepulauan;
3. Penurunan kemiskinan dan pengangguran;
4. Peningkatan kualitas pendidikan dan kesehatan;
5. Peningkatan produktivitas dan daya saing tenaga kerja;
6. Peningkatan daya saing dan kemudahan berinvestasi;
7. Perwujudan kedaulatan pangan;
8. Optimalisasi sumberdaya perikanan dan kemaritiman serta pemanfaatan yang berkelanjutan;
9. Optimalisasi pendapatan daerah;
10. Pemerataan infrastruktur, sanitasi dan air minum layak
11. Peningkatan moda transportasi dari pusat-pusat produksi;
12. Destinasi pariwisata super prioritas;
13. Peningkatan industri dan daya saing usaha mikro kecil dan menengah (umkm) serta koperasi;
14. Perencanaan pembangunan berdasarkan kondisi daya dukung dan daya tampung lingkungan hidup;
15. Optimalisasi mitigasi bencana dan adaptasi perubahan iklim;
16. Transformasi energi terpadu dan berkelanjutan;
17. Pengelolaan pemerintahan yang bersih, efektif dan terpercaya;
18. Perencanaan pembangunan rendah karbon/ low carbon development indonesia (LCDI)
19. Transformasi digital;

Adapun arah kebijakan pembangunan dalam RPJMD Prov. Sulawesi Utara Tahun 2021-2026 tercermin dalam sepuluh prioritas pembangunan daerah yaitu:

1. Pemulihan ekonomi dan reformasi sosial dampak pandemi COVID-19
2. Pembangunan konektivitas
3. Meningkatkan sarana pendidikan yang layak dan adaptif teknologi, serta dukungan bagi generasi milenial agar memiliki karakter budaya dan intelektualitas yang mumpun
4. Meningkatkan soliditas dan peran tokoh agama dalam menjaga harmonisasi kerukunan yang telah terbina sangat baik
5. Melanjutkan dan meningkatkan program operasi daerah selesaikan kemiskinan
6. Melanjutkan dan meningkatkan kualitas sektor pariwisata yang terbukti berhasil dan jadi role model nasional, serta dukungan bagi umkm, ekonomi kreatif, pelaku usaha dan sektor riil.
7. Percepatan pengembangan kawasan ekonomi khusus dan pusat pertumbuhan ekonomi baru yang akan menciptakan multiplier effect dan lapangan kerja yang luas
8. Memperbanyak fasilitas pelayanan kesehatan, rumahsakit umum daerah di tiap kabupaten kota, serta peningkatan kapasitas tenaga medis
9. Iklim investasi & usaha yang makin kondusif dengan kemudahan regulasi & sistem perizinan yang tetap berpihak pada lingkungan hidup & pembangunan berkelanjutan
10. Percepatan transformasi digital dalam pelayanan publik, regulasi yang mendorong pertumbuhan ekonomi digital serta ukungan pembiayaan ekosistem digital agar sulut lebih maju sebagai *smart province*

Berdasarkan isu strategis dan prioritas pembangunan tersebut, tema dan prioritas pembangunan daerah tahun 2023 Pemerintah Provinsi Sulawesi Utara adalah: ***“Meningkatkan Daya Saing Daerah melalui Pembangunan SDM dan Infrastruktur yang Berkualitas dan Berwawasan Lingkungan”***

Berpijak dari tema tersebut, prioritas pembangunan RKPD Provinsi Sulawesi Utara Tahun 2023 adalah sebagai berikut:

1. Percepatan penanggulangan kemiskinan
2. Peningkatan kualitas SDM
3. Peningkatan daya saing produk unggulan daerah
4. Pembangunan infrastruktur dan peningkatan konektivitas
5. Pembangunan kepariwisataan

6. Penanggulangan bencana dan mitigasi perubahan iklim
7. Peningkatan kualitas tata pemerintahan
8. Peningkatan kualitas pelayanan publik

4.2.3 Pokok-Pokok Pikiran DPRD Kota Manado

Dalam perumusan RKPD Kota Manado tahun 2023, Pokok-Pokok Pikiran DPRD merupakan salah satu pertimbangan utama dalam penyusunan prioritas dan focus pembangunan Kota Manado. Pokok-pokok pikiran tersebut diselaraskan dengan sasaran dan prioritas pembangunan serta ketersediaan kapasitas riil anggaran.

Pokok-pokok pikiran DPRD Kota Manado ini memberikan bahan, arahan sekaligus masukan kepada Pemerintah Kota Manado, dalam menyusun dokumen RKPD Tahun 2023 sesuai dengan tema dan prioritas pembangunan Kota Manado 2023. Selain itu, pokok-pokok pikiran DPRD ini adalah untuk mewujudkan aspirasi masyarakat Kota Manado dalam pelaksanaan pembangunan melalui fungsi representasi DPRD Kota Manado.

Rincian pokok-pokok pikiran DPRD yang disandingkan dengan hasil musrenbang dapat dilihat pada tabel di lampiran. Terdapat total 366 usulan yang disampaikan oleh DPRD, dimana dari 366 usulan tersebut, 234 usulan sesuai/sinkron dengan hasil Musrenbang dan diakomodir di dalam fokus pembangunan Kota Manado.

Dalam proses perencanaan pembangunan tahun 2023, masukan-masukan dari DPRD per urusan dan telaahnya secara ringkas dikelompokkan ke dalam tabel di bawah ini.

Tabel 4.2 Pokok-Pokok Pikiran DPRD

No	Uraian Pokok Pikiran DPRD	PD Terkait	Telaahan
1.	Perlu adanya perbaikan/peningkatan pelayanan infrastruktur, seperti jalan jembatan, dan infrastruktur lainnya dalam pelayanan publik di berbagai lokasi yang ada di Kota Manado baik di tempat umum maupun di kompleks perumahan, yakni: <ol style="list-style-type: none"> a. Perbaikan jalan rusak b. Pembangunan jalan baru c. Pengaspalan jalan d. Pengadaan lampu penerangan di berbagai titik di Kota Manado 	Dinas PUPR Dinas Kesehatan Dinas Lingkungan hidup Dinas Perkim	Sesuai dengan isu strategis/permasalahan yang diidentifikasi: <ul style="list-style-type: none"> - Isu strategis/permasalahan 4: Di beberapa lokasi masih rawan bencana, Banjir, Longsor, Kebakaran - Isu strategis/permasalahan 6: Belum optimalnya Pelayanan Air Bersih - Isu strategis/permasalahan 7:

No	Uraian Pokok Pikiran DPRD	PD Terkait	Telaahan
	<ul style="list-style-type: none"> e. Perbaikan drainase/saluran air f. Pengadaan air bersih g. Pembuatan tangga jalan setapak dan railing h. Pembuatan talud/tanggul i. Perbaikan jembatan j. Normalisasi dan pengerukan sungai k. Perbaikan puskesmas l. Instalasi pembuangan air limbah rumah sakit m. Pembuatan sumur bor 		<p>Belum optimalnya Pengelolaan Persampahan, baik dari sisi pengurangan volumen sampah, maupun mekanismen/cara pengolahan sampah.</p> <ul style="list-style-type: none"> - Isu strategis/permasalahan 8: Belum optimal Pengelolaan SPAL (IPLT-IPAL) Pencemaran Sungai (e-Coli) - Isu strategis/permasalahan 12: Belum optimal penertiban pelanggaran perda (RTRW, PBG, Sampah, Limbah) <p>Telah diakomodir dalam PK 3 dan PK 4</p>
2.	<p>Perlu adanya perhatian dalam pengelolaan/penanggulangan sampah:</p> <ul style="list-style-type: none"> a. Pengadaan armada kendaraan sampah yang memadai untuk mengangkut sampah dari rumah-rumah di berbagai lokasi b. Pengadaan tempat penampungan sampah yang memadai c. Manajemen waktu dan operasional pengangkutan sampah karena didapati ada keterlambatan dalam mengangkut sampah sehingga sampah mengendap dan menumpuk di lingkungan d. Tempat pembuangan sampah yang memadai 	Dinas lingkungan hidup	<p>Sesuai dengan isu strategis/permasalahan yang diidentifikasi:</p> <ul style="list-style-type: none"> - Isu strategis/permasalahan 7: Belum optimalnya Pengelolaan Persampahan, baik dari sisi pengurangan volumen sampah, maupun mekanismen/cara pengolahan sampah. <p>Telah diakomodir dalam PK 4</p>
3.	Perlu adanya perhatian dalam pendidikan	Dinas Pendidikan	<p>Sesuai dengan isu strategis/permasalahan yang diidentifikasi:</p> <ul style="list-style-type: none"> - Isu strategis/permasalahan 1: Angka kemiskinan Kota Manado meningkat dari 5.86% (2020) menjadi 6.19% (2021). Dari persentase tersebut,

No	Uraian Pokok Pikiran DPRD	PD Terkait	Telaahan
			terdapat 160.756 jiwa dan 69.777 KK dalam data Kemiskinan Kota Manado - Isu strategis/ permasalahan 2: Angka pengangguran Kota Manado tertinggi di kab/kota di Provinsi Sulut (2021: 12.17%) Telah diakomodir dalam PK 1
4.	Perlu adanya perhatian dalam penyaluran bantuan kepada masyarakat yang membutuhkan: <ol style="list-style-type: none"> a. bantuan covid-19 bagi masyarakat terdampak b. Bantuan dana lansia dan santunan duka diadakan lagi c. Administrasi Pengurusan bantuan dari dinas sosial berupa KIS dan PKH 	Dinasi Sosial Dinas Dukupil	Sesuai dengan isu strategis/permasalahan yang diidentifikasi: <ul style="list-style-type: none"> - Isu strategis/ permasalahan 1: Angka kemiskinan Kota Manado meningkat dari 5.86% (2020) menjadi 6.19% (2021). Dari persentase tersebut, terdapat 160.756 jiwa dan 69.777 KK dalam data Kemiskinan Kota Manado - Isu strategis/ permasalahan 11: Belum optimalnya integrasi Sistem Pemerintahan Berbasis Elektronik Telah diakomodir dalam PK 1 dan PK 5

4.2.4 Arah Kebijakan Dan Sasaran Pemerintah Kota Manado

Arah kebijakan adalah rangkaian prioritas kerja yang menjadi pedoman dan dasar rencana untuk pelaksanaan yang akan dicapai. Arah kebijakan merupakan perwujudan dari perencanaan yang menjadi panduan bagi Pemerintah Daerah dalam menentukan fokus pembangunan guna optimalisasi pencapaian tujuan. Arah kebijakan dimaksudkan untuk mengarahkan strategi dan implementasi pembangunan agar lebih sinergi dan berkesinambungan dalam mencapai target sasaran

Dalam perumusan RKPD tahun 2023, arah kebijakan dan sasaran pembangunan Pemerintah Kota Manado dirumuskan berdasarkan visi dan misi

Walikota Manado dan Wakil Walikota Manado periode 2021 – 2024. Adapun visi pembangunan daerah Kota Manado berdasarkan RPJMD tahun 2021 – 2026

**“Manado Maju dan Sejahtera sebagai
Beranda Sulawesi Utara dan Indonesia ke Asia Pasifik”**

Untuk mewujudkan visi tersebut, misi pembangunan daerah Kota Manado adalah:

1. Misi 1: Peningkatan Kualitas Manusia Kota Manado
2. Misi 2: Penguatan Ekonomi Kota yang Bertumpu pada Industri Jasa, Perdagangan, dan Pariwisata
3. Misi 3: Pembangunan Infrastruktur, Penataan Kota, dan Perluasan Konektivitas
4. Misi 4: Pembangunan Daerah yang Berkelanjutan
5. Misi 5: Pemerintahan yang Baik dan Bersih Didukung oleh Sinergitas antar Daerah

Visi dan misi pembangunan Kota Manado berdasarkan RPJMD 2021-2026 tersebut bermuara pada 15 program unggulan:

Gambar 4.5 Program Unggulan Walikota dan Wakil Walikota Manado



Dalam upaya pencapaian visi dan misi Pembangunan Kota Manado sebagaimana tertuang dalam RPJMD Kota Manado Tahun 2021-2026, maka target indikator tujuan dan sasaran pembangunan di tahun 2023 dapat dilihat pada tabel berikut

Tabel 4-3 Misi, Tujuan dan Sasaran Pembangunan Kota Manado Tahun 2023

MISI/TUJUAN/SASARAN/STRATEGI			INDIKATOR KINERJA	TARGET 2023
MISI 1: PENINGKATAN KUALITAS MANUSIA KOTA MANADO				
TUJUAN: Mewujudkan masyarakat kota Manado yang sehat sejahtera dan berpendidikan, terampil dan berdaya saing, serta berkarakter dengan pengarusutamaan gender	SASARAN 1 : Percepatan pengentasan kemiskinan	<ul style="list-style-type: none"> - Meningkatkan kualitas pelaksanaan program kemiskinan dalam rangka pemenuhan kebutuhan dasar dan perlindungan penduduk miskin dan rentan miskin menjadi lebih kuat dan mandiri terhadap kerentanan sosial ekonomi. - Meningkatkan validitas data kesejahteraan masyarakat 	Persentase keluarga miskin yang mendapatkan pelayanan penanggulangan kemiskinan	100%
			Persentase rumah tangga rentan miskin yang mendapatkan akses pemberdayaan ekonomi dan perlindungan sosial	100%
	SASARAN 2 : Percepatan peningkatan kompetensi dan keterampilan Angkatan kerja	Meningkatkan intensitas, kualitas, dan cakupan pelaksanaan pelatihan tenaga kerja sesuai dengan kebutuhan bursa kerja.	Persentase peserta pelatihan yang mendapatkan pekerjaan setelah mendapat pelatihan.	80%
	SASARAN 3 : Percepatan Peningkatan Cakupan Layanan dan Kualitas Pendidikan Usia Dini dan Dasar	Meningkatkan kualitas proses belajar mengajar bagi Pendidikan usia dini, Pendidikan dasar melalui peningkatan kualitas tenaga pendidik dan kependidikan serta kualitas sarana Pendidikan ditunjang dengan distribusi tenaga pendidik dan kependidikan yang merata.	APS Penduduk usia 3-6 tahun	49,69%
			APS Penduduk Usia 7 s/d 17 tahun;	100%
SASARAN 4 :	- Meningkatkan status kesehatan	Angka Kematian Bayi;	13.46	

RENCANA KERJA PEMERINTAH DAERAH (RKPD) TAHUN 2023

MISI/TUJUAN/SASARAN/STRATEGI			INDIKATOR KINERJA	TARGET 2023
	Meningkatnya derajat Kesehatan masyarakat kota Manado	dan gizi masyarakat khususnya ibu hamil dan bayi. - Meningkatkan kualitas sarana dan SDM kesehatan	Angka Kematian Ibu;	66,29
			Presentase Puskesmas dengan status akreditasi naik	68,75%
			Prevalensi Obesitas penduduk >18 tahun;	25%
			Prevalensi stunting	6,64%
			Insidensi TB; Jumlah kejadian baru / jumlah penduduk X 100.000	252
			Insidensi HIV	12
	SASARAN 5 : Terjalannya kerukunan dan keamanan yang semakin baik	Meningkatkan Kerjasama dengan pemangku kepentingan serta memperkuat karakter kebangsaan masyarakat dalam rangka memantapkan kerukunan dan keamanan Kota Manado sesuai nilai-nilai Pancasila.	Jumlah kejadian SARA yang terjadi	0
MISI 2: Penguatan Ekonomi Kota yang Bertumpu pada Industri Jasa, Perdagangan, dan Pariwisata				
TUJUAN: Mewujudkan pertumbuhan ekonomi yang berkualitas dan inklusif melalui penguatan sektor unggulan	SASARAN 1 : Meningkatkan Kontribusi Sektor Pariwisata Bagi Perekonomian Daerah	Meningkatkan pariwisata Kota Manado melalui optimalisasi amenities, atraksi, dan aksesibilitas pariwisata, menjamin keamanan berwisata, mendorong eksistensi ekonomi kreatif, serta peningkatan kualitas SDM Pariwisata	Kontribusi Sektor Pariwisata Terhadap PDRB	4,4 %
			Jumlah Kunjungan Wisatawan Mancanegara	75.000
			Kontribusi Sektor Pariwisata Terhadap PAD	7%
			Jumlah Tenaga Kerja di Sektor Pariwisata	18.000
	SASARAN 2 : Meningkatkan Kontribusi Sektor Perdagangan dan Jasa Bagi Perekonomian Daerah	- Meningkatkan daya saing pasar rakyat dan UMKM untuk mendorong perdagangan dalam daerah - Menjaga kestabilan harga komoditi bahan pokok	Kontribusi Sektor Perdagangan dan Jasa terhadap PDRB	6,15%
			Jumlah Tenaga Kerja di Sektor Perdagangan dan Jasa	5,458
			Tingkat Inflasi	2-3%
	SASARAN 3 : Meningkatkan	Meningkatkan pelayanan	Nilai Investasi PMA/PMDN	Rp. 1.742.424.185.250

RENCANA KERJA PEMERINTAH DAERAH (RKPD) TAHUN 2023

MISI/TUJUAN/SASARAN/STRATEGI			INDIKATOR KINERJA	TARGET 2023
	Investasi yang Berkelanjutan	penanaman modal mulai dari perencanaan hingga monitoring dan evaluasi serta memprioritaskan efektivitas promosi peluang investas	Jumlah Investor PMA/PMDN	512
MISI 3: PEMBANGUNAN INFRASTRUKTUR, PENATAAN KOTA, DAN PERLUASAN KONEKTIVITAS				
TUJUAN: Mewujudkan Manado kota layak huni	SASARAN 1 : Percepatan peningkatan aksesibilitas dan kualitas perumahan layak huni dan permukiman yang tertata	Meningkatkan akses terhadap perumahan dan permukiman layak dan aman yang terjangkau termasuk memperbaiki kehidupan masyarakat di permukiman kumuh.	Persentase RT yang menempati hunian layak dan terjangkau;	96,7%
			Persentase RT yang menempati hunian dengan akses air minum layak dan aman;	95% Layak 15% Aman
			Persentase RT yang menempati hunian dengan akses sanitasi layak dan aman;	90% Layak 10% Aman
			Luasan kawasan kumuh	117Ha
	SASARAN 2 : Meningkatnya kualitas kawasan perkotaan yang tertata dan inklusif	<ul style="list-style-type: none"> - Meningkatkan kualitas pelayanan infrastruktur dasar perkotaan - Meningkatkan penyelenggaraan penataan ruang 	Persentase Panjang jalan kondisi baik;	89%
			Persentase saluran drainase berkinerja baik;	75%
			Persentase berkurangnya daerah rawan genangan;	226,2 Ha
			Persentase trotoar kondisi baik;	46,93%
	SASARAN 3 : Meningkatnya konektivitas antar wilayah dalam kota yang lebih baik	Meningkatnya konektivitas antar wilayah dalam kota yang lebih baik	Persentase kawasan permukiman terlayani angkutan public.	82%
	MISI 4 : PEMBANGUNAN DAERAH YANG BERKELANJUTAN			
TUJUAN: Terwujudnya pembangunan kota berwawasan lingkungan, berketahanan bencana, dan adaptif terhadap perubahan iklim	SASARAN 1 : Meningkatnya kualitas lingkungan hidup dan terjaganya daya dukung alam di kota manado	Meningkatnya kualitas lingkungan hidup dan terjaganya daya dukung alam di kota manado	Indeks Kualitas Air;	65
			Indeks Kualitas Udara;	95
			Indeks kualitas Tutupan Lahan.	30
	SASARAN 2 : Meningkatnya kualitas	Meningkatnya kualitas manajemen penanganan dan	30 % pengurangan sampah;	27%

RENCANA KERJA PEMERINTAH DAERAH (RKPD) TAHUN 2023

MISI/TUJUAN/SASARAN/STRATEGI			INDIKATOR KINERJA	TARGET 2023
	menajemen penanganan dan pengelolaan sampah yang professional	pengelolaan sampah yang professional	70 % penanganan sampah.	72%
	SASARAN 3 : Meningkatkan ketahanan bencana dan adaptifitas kota terhadap dampak perubahan iklim	Meningkatnya ketahanan bencana dan adaptifitas kota terhadap dampak perubahan iklim	Jumlah penduduk terdampak bencana alam;	750 KK
			Kerugian material akibat bencana alam;	3.750.000.000
			Luas wilayah rawan bencana.	81.82 Km ²
MISI 5: PEMERINTAHAN YANG BAIK DAN BERSIH DIDUKUNG OLEH SINERGITAS ANTAR DAERAH				
Terwujudnya peningkatan efisiensi dan efektivitas capaian reformasi birokrasi	SASARAN 1 : Terciptanya sistem pemerintahan berbasis elektronik yang mendukung perbaikan kualitas pelayanan publik yang prima kepada masyarakat	Terciptanya system pemerintahan berbasis elektronik yang mendukung perbaikan kualitas pelayanan publik yang prima kepada masyarakat	Tingkat Maturitas SPBE;	B
			Indeks Pelayanan Publik.	3,5-3,99
	SASARAN 2 : Meningkatkan capaian kinerja dan keuangan pemerintah melalui implementasi system akuntabilitas kinerja.	Meningkatnya capaian kinerja dan keuangan pemerintah melalui implementasi sistem akuntabilitas kinerja.	Opini Laporan Keuangan;	WTP
			Nilai LAKIP;	74 – 79
			Tingkat Maturitas APIP.	Level 3
	SASARAN 3 : Terciptanya Sumber Daya Aparatur Yang Profesional, Berkinerja dan Sejahtera	Terciptanya sumber daya aparatur yang professional, berkinerja, dan sejahtera	Indeks Inovasi Daerah	Sangat Inovatif
			Indeks Profesionalitas ASN	71

4.2.5 Prioritas Pembangunan Kota Manado

Pembangunan Kota Manado merupakan bagian yang tidak terpisahkan dari pembangunan Pemerintah Provinsi Sulawesi Utara dan Pembangunan Nasional. Oleh karena itu, prioritas pembangunan Kota Manado dirumuskan secara bersinergi dan berkesinambungan dengan prioritas pembangunan baik di tingkat provinsi maupun tingkat nasional. Memperhatikan kondisi daerah, uraian permasalahan, isu strategis, kemampuan keuangan daerah, usulan masyarakat dan stakeholder yang terjaring dari forum Musrenbang dan Konsultasi Publik, serta memperhatikan sinergitas tema pembangunan nasional dan provinsi, maka dirumuskan Tema Pembangunan Kota Manado Tahun 2023 yaitu

“AKSELERASI PEREKONOMIAN MELALUI PEMBANGUNAN SDM DAN INFRASTRUKTUR DI DUKUNG DENGAN STRUKTUR PEMBIAYAAN YANG HANDAL”.

Tema RKPD tahun 2023 ini dirumuskan dengan asumsi bahwa di tahun 2023 pandemi COVID-19 sudah bisa dikendalikan, dan aktivitas mandausia sudah beralih dari *“new normal”* ke *“true normal”*. Upaya pemulihan ekonomi berbasis kerakyatan yang dibarengi dengan penataan kota berbasis mitigasi bencana diproyeksikan berjalan sesuai rencana, dimana kesejahteraan masyarakat menunjukkan peningkatan. Untuk itu fokus pembangunan Kota Manado diarahkan untuk meningkatkan akselerasi perekonomian dengan memantapkan kualitas sumber daya manusia sebagai penggerak pembangunan serta melalui pembangunan infrastruktur untuk memenuhi kebutuhan dasar masyarakat sekaligus sebagai bagian upaya dari untuk memperkuat mitigasi bencana, yang tentunya perlu didukung dengan struktur pembiayaan yang handal.

Prioritas pembangunan Kota Manado Tahun 2023 disusun berdasarkan hasil analisis terhadap permasalahan pembangunan yang dikaitkan dengan isu strategis dan sasaran pembangunan dalam dokumen RPJMD Kota Manado Tahun 2021-2026. Berdasarkan hasil evaluasi dan analisis, terdapat 14 isu strategis dan permasalahan Kota Manado:

1. Angka kemiskinan Kota Manado meningkat dari 5,86% (2020) menjadi 6,19% (2021). Dari persentase tersebut, terdapat 176.691 jiwa dan 44.173 KK dalam DTKS Kota Manado

2. Angka pengangguran Kota Manado tertinggi di kab/kota di Provinsi Sulut (2021: 12.17%)
3. Pertumbuhan ekonomi yang belum maksimal
4. Di beberapa lokasi masih rawan bencana, Banjir, Longsor, Kebakaran
5. PAD belum optimal
6. Belum optimalnya Pelayanan Air Bersih
7. Belum optimalnya Pengelolaan Persampahan, baik dari sisi pengurangan volumen sampah, maupun mekanismen/cara pengolahan sampah.
8. Belum optimal Pengelolaan SPAL (IPLT-IPAL) Pencemaran Sungai (*e-Coli*)
9. Wabah Pandemi dan Endemi
10. *Backlog* Rumah, RTLH, Kawasan Kumuh
11. Belum optimalnya integrasi Sistem Pemerintahan Berbasis Elektronik
12. Belum optimal penertiban pelanggaran perda (RTRW, PBG, Sampah, Limbah)
13. Di beberapa lokasi masih terjadi kemacetan
14. Pembangunan rendah karbon

Dengan memerhatikan capaian kinerja sampai dengan tahun 2021, perkiraan capaian di tahun 2022, target kinerja RPJMD Tahun 2021-2026 di tahun 2023, serta 14 isu-isu strategis dan permasalahan Kota Manado yang dijabarkan sebelumnya, serta penyelarasan dengan arah kebijakan Nasional dan Provinsi Sulawesi Utara, prioritas pembangunan daerah kota Manado (PK) dalam RKPD tahun 2023 dirumuskan sebagai berikut:

1. PK 1: Peningkatan Kualitas SDM
2. PK 2: Penguatan Ekonomi Kota
3. PK 3: Pembangunan Infrastruktur, Penataan Kota dan Peningkatan Konektivitas
4. PK 4: Pembangunan Lingkungan Hidup yang Berkelanjutan
5. PK 5: Peningkatan Tata Kelola Pemerintahan dan Kualitas Pelayanan Publik Ditopang Pembiayaan dan Penganggaran yang Memadai

Rumusan prioritas Rencana Kerja Pemerintah Daerah (RKPD) Kota Mando Tahun 2023 ini diharapkan dapat mampu mendukung pencapaian tujuan dan sasaran pembangunan Kota Manado Tahun 2023, terutama pencapaian indikator makro sebagai berikut:

- 1) Laju Pertumbuhan Ekonomi (LPE) sebesar 6,10%
- 2) Inflasi 2,00 – 3,00%

- 3) Indeks Pembangunan Manusia (IPM) sebesar 80,00%
- 4) Angka Kemiskinan sebesar 5,50%
- 5) Tingkat Pengangguran Terbuka sebesar 11,00%
- 6) Pendapatan per Kapita sebesar Rp.88,39 juta
- 7) Koefisien gini sebesar 0,340
- 8) Indeks Risiko Bencana 100
- 9) Indeks Kualitas Lingkungan Hidup 60

Sasaran indikator makro ini berpijak pada target Nasional, target nasional untuk Wilayah Sulawesi dan target Provinsi, serta berdasarkan capaian pada tahun-tahun sebelumnya. Jika disandingkan dengan target-target capaian dari Pemerintah Pusat maupun Pemerintah Daerah Provinsi Sulawesi Utara, angka capaian yang ditargetkan Pemerintah Kota Manado di tahun 2023 rata-rata lebih baik seperti terlihat dalam tabel 4-4.

Tabel 4-4 Persandingan Target Nasional, Target Nasional untuk Sulawesi, Target Provinsi Sulawesi Utara dan Kota Manado Tahun 2023

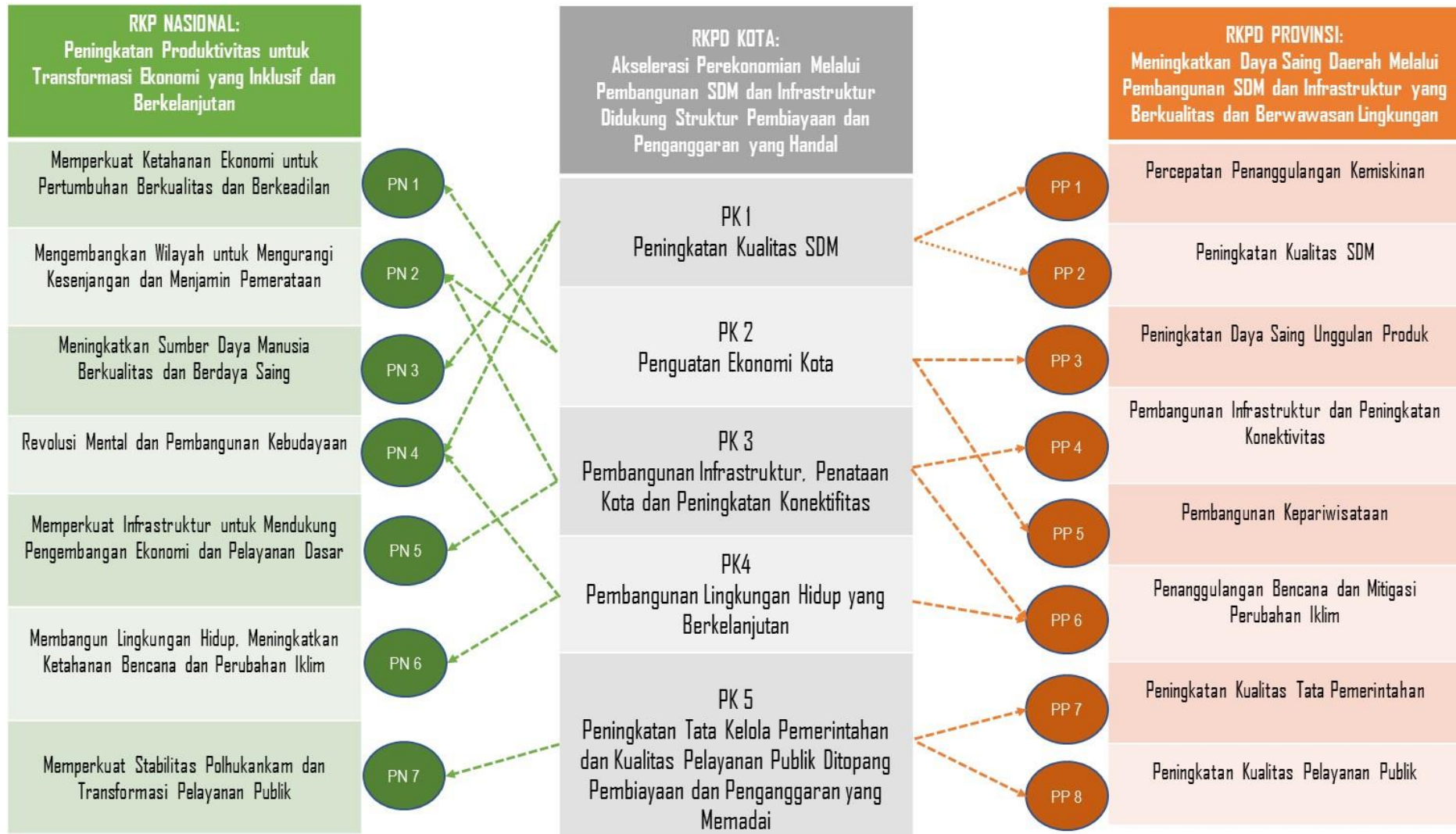
Indikator	Target Nasional	Target Nasional untuk Sulawesi	Target Provinsi	Target Kota		Capaian 2021
				RPJMD 2023	Penyesuaian	
Pertumbuhan Ekonomi	5,30 - 5,90	7,10 - 7,800	5,00 - 5,70	4,00 - 5,00	6,10	5,14
TPT	6,00 - 5,30	4,70 - 4,20	6,00 - 6,50	11,00 - 12,00	11,00	12,17
Kemiskinan	8,00 - 7,00	8,80 - 8,30	5,93	5,50 - 5,60	5,50	6,19
Rasio Gini	0,378 - 0,375	0,402 - 0,323	0,355	0,35	0,340	0,346
IPM	73,29 - 73,35	67,73 - 74,45	74	79,69	80,00	79,20
Indeks Risiko Bencana				100,00	90,00	95,45
Indeks Kualitas Lingkungan Hidup			71,02	60		

Pertumbuhan ekonomi yang sempat mengalami kontraksi sebesar -3,13% di tahun 2020, mengalami kenaikan yang sangat signifikan di tahun 2021 menjadi 5,14%. Dengan kondisi pertumbuhan ekonomi yang sudah mulai pulih di tahun 2021 dan sudah melampaui angka pertumbuhan ekonomi yang menjadi target RPJMD tahun 2023, dalam RKPD 2023 target pertumbuhan ekonomi mengalami penyesuaian di angka 6,10. Selain itu, capaian rasio gini di tahun 2021 yang

telah melampaui target RPJMD juga disesuaikan sehingga dalam RKPD tahun 2023 rasio gini ditargetkan sebesar 0,340. Sama halnya dengan capaian pertumbuhan ekonomi dan rasio gini, indeks resiko bencana Kota Manado di tahun 2021 berada di angka 95.45 yang sudah melampaui target RPJMD. Oleh karena itu, dilakukan penyesuaian target di tahun 2023 yaitu di angka 90,00. Sekanjutnya, dengan capaian IPM di tahun 2021 sebesar 79,20 yang hampir melampaui target RPJMD di tahun 2023, maka indikator makro IPM untuk RKPD tahun 2023 dilakukan penyesuaian sedikit di atas target RPJMD yaitu di angka 80,00 Untuk target indikator makro lainnya mengikuti target pada RPJMD 2023.

Untuk menjamin konsistensi dan menjamin pelaksanaannya, selanjutnya dilakukan sinergitas antara prioritas Kota Manado dengan prioritas Provinsi Sulawesi Utara dan Prioritas Nasional seperti disajikan dalam gambar 4.6. Lebih lanjut lagi, keterkaitan antara sasaran RPJMD 2021-2026 dengan prioritas pembangunan tahun 2023 dapat dilihat pada tabel 4-5. Sedangkan sinkronisasi antara isu strategis dan prioritas Kota Manado dengan prioritas Provinsi Sulawesi Utara dan Prioritas Nasional seperti disajikan dalam tabel 4-6. Selain itu, sinkronisasi prioritas pembangunan Kota Manado tahun 2023 dengan rumusan program unggulan (yang juga mendukung pencapaian 17 Tujuan Pembangunan Berkelanjutan) pada visi dan misi Walikota dan Wakil Walikota Tahun 2021-2026 terlihat pada Gambar 4.7. Adapun matriks RKPD Kota Manado tahun 2023 disajikan pada Gambar 4.8

Gambar 4.6 Sinergitas Tema Prioritas Kota Manado



Tabel 4.5 Sasaran dan Prioritas Pembangunan Kota Manado 2023

MISI/TUJUAN/SASARAN	INDIKATOR KINERJA	TARGET 2023	PRIORITAS RKPD 2023	PRIORITAS NASIONAL DAN PROVINSI YANG TERKAIT
MISI 1: PENINGKATAN KUALITAS MANUSIA KOTA MANADO				
TUJUAN: Mewujudkan masyarakat kota Manado yang sehat sejahtera dan berpendidikan, terampil dan berdaya saing, serta berkarakter dengan pengarusutamaan gender	SASARAN 1 : Percepatan pengentasan kemiskinan	Persentase keluarga miskin yang mendapatkan pelayanan penanggulangan kemiskinan	100%	PK 1: Peningkatan Kualitas SDM PN 3: Meningkatkan Sumber Daya Manusia Berkualitas dan Berdaya Saing PN 4: Revolusi Mental dan Pembangunan Kebudayaan PP 1 Percepatan Penanggulangan Kemiskinan PP 2: Peningkatan Kualitas SDM
		Persentase rumah tangga rentan miskin yang mendapatkan akses pemberdayaan ekonomi dan perlindungan sosial	100%	
	SASARAN 2 : Percepatan peningkatan kompetensi dan keterampilan Angkatan kerja	Persentase peserta pelatihan yang mendapatkan pekerjaan setelah mendapat pelatihan.	80%	
	SASARAN 3 : Percepatan Peningkatan Cakupan Layanan dan Kualitas Pendidikan Usia Dini dan Dasar	APS Penduduk usia 3-6 tahun	49,69%	
		APS Penduduk Usia 7 s/d 17 tahun	100%	
		APS Penduduk Usia 13 s/d 15 tahun	100%	
	SASARAN 4 : Meningkatkan derajat Kesehatan masyarakat kota Manado	Angka Kematian Bayi	13.46	
		Angka Kematian Ibu	66.29	
		Presentase Puskesmas dengan status akreditasi naik	68.75%	
		Prevalensi Obesitas penduduk >18 tahun;	25%	
		Prevalensi stunting	6,64%	
		Insidensi TB; Jumlah kejadian baru / jumlah penduduk X 100.000	252	
	SASARAN 5 : Terjalinnnya kerukunan dan keamanan yang semakin baik	Insidensi HIV	12	
Jumlah kejadian SARA yang terjadi		0		

MISI/TUJUAN/SASARAN		INDIKATOR KINERJA	TARGET 2023	PRIORITAS RKPD 2023	PRIORITAS NASIONAL DAN PROVINSI YANG TERKAIT
MISI 2: Penguatan Ekonomi Kota yang Bertumpu pada Industri Jasa, Perdagangan, dan Pariwisata					
TUJUAN: Mewujudkan pertumbuhan ekonomi yang berkualitas dan inklusif melalui penguatan sektor unggulan	SASARAN 1 : Meningkatkan Kontribusi Sektor Pariwisata Bagi Perekonomian Daerah	Kontribusi Sektor Pariwisata Terhadap PDRB	4.4 %	PK 2: Penguatan Ekonomi Kota	PN 1: Memperkuat Ketahanan Ekonomi untuk Pertumbuhan Berkualitas dan Berkeadilan PN 2: Mengembangkan Wilayah untuk Mengurangi Kesenjangan dan Menjamin Pemerataan PP 3: Pembangunan Infrastruktur dan Peningkatan Konektivitas PP 4: Pembangunan Kepariwisata
		Jumlah Kunjungan Wisatawan Mancanegara	75.000		
		Kontribusi Sektor Pariwisata Terhadap PAD	7%		
		Jumlah Tenaga Kerja di Sektor Pariwisata	18.000		
	SASARAN 2 : Meningkatkan Kontribusi Sektor Perdagangan dan Jasa Bagi Perekonomian Daerah	Kontribusi Sektor Perdagangan dan Jasa terhadap PDRB	6,15%		
		Jumlah Tenaga Kerja di Sektor Perdagangan dan Jasa	5458		
		Tingkat Inflasi	2-3%		
	SASARAN 3 : Meningkatkan Investasi yang Berkelanjutan	Nilai Investasi PMA/PMDN	Rp. 1.742.424.185.250		
		Jumlah Investor PMA/PMDN	512		
	MISI 3: Pembangunan Infrastruktur, Penataan Kota, dan Perluasan Konektivitas				
TUJUAN: Mewujudkan Manado kota layak huni	SASARAN 1 : Percepatan peningkatan aksesibilitas dan kualitas perumahan layak huni dan permukiman yang tertata	Persentase RT yang menempati hunian layak dan terjangkau;	96,7%	PK 3 Pembangunan Infrastruktur, Penataan Kota dan Peningkatan Konektivitas	PN 2: Mengembangkan Wilayah untuk Mengurangi Kesenjangan dan Menjamin Pemerataan PN 5: Memperkuat Infrastruktur untuk Mendukung Pengembangan Ekonomi dan Pelayanan Dasar PP 4: Pembangunan Infrastruktur dan Peningkatan Konektivitas
		Persentase RT yang menempati hunian dengan akses air minum layak dan aman;	95% Layak 15% Aman		
		Persentase RT yang menempati hunian dengan akses sanitasi layak dan aman;	90% Layak 10% Aman		
		Luasan kawasan kumuh	117Ha		
	SASARAN 2 : Meningkatkan kualitas kawasan perkotaan yang tertata dan inklusif	Persentase Panjang jalan kondisi baik;	89%		
		Persentase saluran drainase berkinerja baik;	75%		
		Persentase berkurangnya daerah rawan genangan;	226,2 Ha		
		Persentase trotoar kondisi baik;	46,93%		

MISI/TUJUAN/SASARAN		INDIKATOR KINERJA	TARGET 2023	PRIORITAS RKPD 2023	PRIORITAS NASIONAL DAN PROVINSI YANG TERKAIT
	SASARAN 3 : Meningkatkan konektivitas antar wilayah dalam kota yang lebih baik	Persentase kawasan permukiman terlayani angkutan public.	82%		PP 6: Penanggulangan Bencana dan Mitigasi Perubahan Iklim
MISI 4 : PEMBANGUNAN DAERAH YANG BERKELANJUTAN					
TUJUAN: Terwujudnya pembangunan kota berwawasan lingkungan, berketahanan bencana, dan adaptif terhadap perubahan iklim	SASARAN 1 : Meningkatkan kualitas lingkungan hidup dan terjaganya daya dukung alam di kota manado	Indeks Kualitas Air;	65	PK 4: Pembangunan Lingkungan Hidup yang Berkelanjutan	PN 4: Revolusi Mental dan Pembangunan Kebudayaan PN 6: Membangun Lingkungan Hidup, Meningkatkan Ketahanan Bencana dan Perubahan Iklim PP 6: Penanggulangan Bencana dan Mitigasi Perubahan Iklim
		Indeks Kualitas Udara;	95		
		Indeks kualitas Tutupan Lahan.	30		
	SASARAN 2 : Meningkatkan kualitas manajemen penanganan dan pengelolaan sampah yang profesional	30 % pengurangan sampah;	27%		
		70 % penanganan sampah.	72%		
	SASARAN 3 : Meningkatkan ketahanan bencana dan adaptifitas kota terhadap dampak perubahan iklim	Jumlah penduduk terdampak bencana alam;	750 KK		
		Kerugian material akibat bencana alam;	3.750.000.000		
Luas wilayah rawan bencana.		81.82 Km2			
MISI 5 : PEMERINTAHAN YANG BAIK DAN BERSIH DIDUKUNG OLEH SINERGITAS ANTAR DAERAH					
Terwujudnya peningkatan efisiensi dan efektivitas capaian reformasi birokrasi	SASARAN 1 : Terciptanya sistem pemerintahan berbasis elektronik yang mendukung perbaikan kualitas pelayanan publik yang prima kepada masyarakat	Tingkat Maturitas SPBE;	B	PK 5: Peningkatan Tata Kelola Pemerintahan dan Kualitas Pelayanan Publik Ditopang Pembiayaan dan Penganggaran yang Memadai	PN 7: Memperkuat Stabilitas Polhukankam dan Transformasi Pelayanan Publik PP 7: Peningkatan Kualitas Tata Pemerintahan PP 8: Peningkatan Kualitas Pelayanan Publik
		Indeks Pelayanan Publik.	3,5-3,99		
	SASARAN 2 : Meningkatkan capaian kinerja dan keuangan pemerintah melalui implementasi system akuntabilitas kinerja.	Opini Laporan Keuangan;	WTP		
		Nilai LAKIP;	74 – 79		
		Tingkat Maturitas APIP.	Level 3		
	SASARAN 3 : Terciptanya Sumber Daya Aparatur Yang Profesional, Berkinerja dan Sejahtera	Indeks Inovasi Daerah	Sangat Inovatif		
Indeks Profesionalitas ASN		71			

Tabel 4.6 Keterkaitan Isu Strategis, Prioritas Kota Manado dengan Prioritas Provinsi Sulawesi Utara dan Prioritas Nasional Tahun 2023

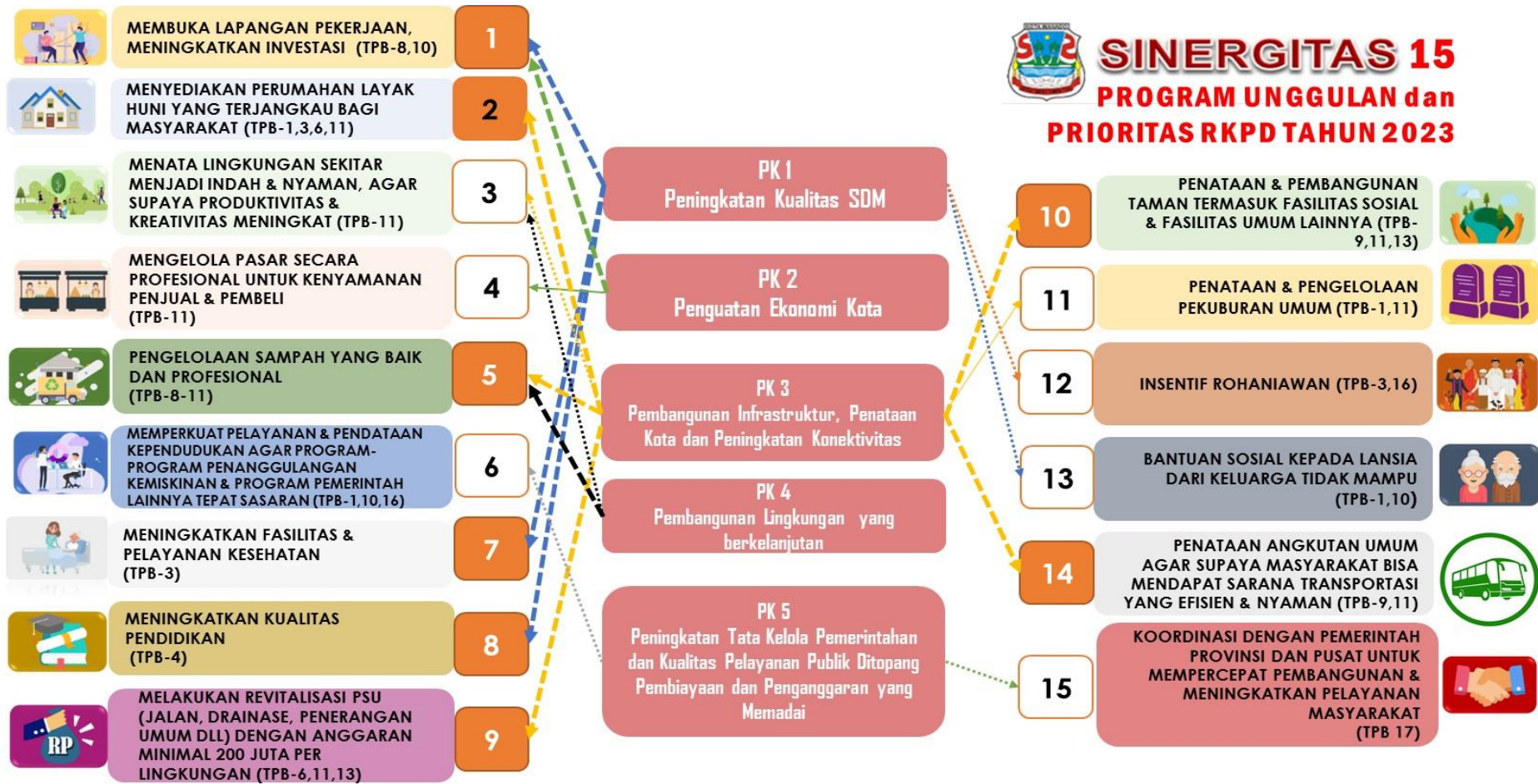
Isu Strategis/Permasalahan	Prioritas Nasional		Prioritas Provinsi Sulut		Prioritas Kota Manado	
1. Angka kemiskinan Kota Manado meningkat dari 5,86% (2020) menjadi 6,19% (2021). Dari persentase tersebut, terdapat 176.691 jiwa/44.173 KK dalam data Kemiskinan Kota Manado	PN3	Meningkatkan Sumber Daya Manusia Berkualitas dan Berdaya Saing	PP1	Percepatan Penanggulangan Kemiskinan	PK1	Peningkatan Kualitas SDM
	PN4	Revolusi Mental dan Pembangunan Kebudayaan	PP2	Peningkatan Kualitas SDM		
2. Angka pengangguran Kota Manado tertinggi di kab/kota di Provinsi Sulut (2021: 12.17%)	PN3	Meningkatkan Sumber Daya Manusia Berkualitas dan Berdaya Saing	PP1	Percepatan Penanggulangan Kemiskinan	PK1	Peningkatan Kualitas SDM
	PN4	Revolusi Mental dan Pembangunan Kebudayaan	PP2	Peningkatan Kualitas SDM		
3. Pertumbuhan ekonomi yang belum maksimal	PN1	Memperkuat Ketahanan Ekonomi untuk Pertumbuhan Berkualitas dan Berkeadilan	PP3	Peningkatan Daya Saing Unggulan Produk	PK2	Penguatan Ekonomi Kota
	PN2	Mengembangkan Wilayah untuk Mengurangi Kesenjangan dan Menjamin Pemerataan	PP5	Pembangunan Kepariwisata		
4. Di beberapa lokasi masih rawan bencana, Banjir, Longsor, Kebakaran	PN4	Revolusi Mental dan Pembangunan Kebudayaan	PP6	Penanggulangan Bencana dan Mitigasi Perubahan Iklim	PK4	Pembangunan Lingkungan Hidup yang Berkelanjutan
	PN6	Membangun Lingkungan Hidup, Meningkatkan Ketahanan Bencana dan Perubahan Iklim				

Isu Strategis/Permasalahan	Prioritas Nasional	Prioritas Provinsi Sulut	Prioritas Kota Manado			
5. PAD belum optimal	PN7	Memperkuat Stabilitas Polhukankam dan Transformasi Pelayanan Publik	PP7	Peningkatan Kualitas Tata Pemerintahan	PK5	Peningkatan Tata Kelola Pemerintahan dan Kualitas Pelayanan Publik Ditopang Pembiayaan dan Penganggaran yang Memadai
			PP8	Peningkatan Kualitas Pelayanan Publik		
6. Belum optimalnya Pelayanan Air Bersih	PN2	Mengembangkan Wilayah untuk Mengurangi Kesenjangan dan Menjamin Pemerataan	PP4	Pembangunan Infrastruktur dan Peningkatan Konektivitas	PK3	Pembangunan Infrastruktur, Penataan Kota dan Peningkatan Konektivitas
	PN5	Memperkuat Infrastruktur untuk Mendukung Pengembangan Ekonomi dan Pelayanan Dasar	PP6	Penanggulangan Bencana dan Mitigasi Perubahan Iklim		
7. Belum optimalnya Pengelolaan Persampahan, baik dari sisi pengurangan volumen sampah, maupun mekanismen/cara pengolahan sampah.	PN4	Revolusi Mental dan Pembangunan Kebudayaan	PP6	Penanggulangan Bencana dan Mitigasi Perubahan Iklim	PK4	Pembangunan Lingkungan Hidup yang Berkelanjutan
	PN6	Membangun Lingkungan Hidup, Meningkatkan Ketahanan Bencana dan Perubahan Iklim				
8. Belum optimal Pengelolaan SPAL (IPLT-IPAL) Pencemaran Sungai (e-Coli)	PN4	Revolusi Mental dan Pembangunan Kebudayaan	PP6	Penanggulangan Bencana dan Mitigasi Perubahan Iklim	PK4	Pembangunan Lingkungan Hidup yang Berkelanjutan
	PN6	Membangun Lingkungan Hidup, Meningkatkan Ketahanan Bencana dan Perubahan Iklim				

Isu Strategis/Permasalahan	Prioritas Nasional		Prioritas Provinsi Sulut		Prioritas Kota Manado	
9. Wabah Pandemi dan Endemi	PN3	Meningkatkan Sumber Daya Manusia Berkualitas dan Berdaya Saing	PP1	Percepatan Penanggulangan Kemiskinan	PK1	Peningkatan Kualitas SDM
	PN4	Revolusi Mental dan Pembangunan Kebudayaan	PP2	Peningkatan Kualitas SDM		
10. Backlog Rumah, RTLH, Kawasan Kumuh	PN2	Mengembangkan Wilayah untuk Mengurangi Kesenjangan dan Menjamin Pemerataan	PP4	Pembangunan Infrastruktur dan Peningkatan Konektivitas	PK3	Pembangunan Infrastruktur, Penataan Kota dan Peningkatan Konektivitas
	PN5	Memperkuat Infrastruktur untuk Mendukung Pengembangan Ekonomi dan Pelayanan Dasar	PP6	Penanggulangan Bencana dan Mitigasi Perubahan Iklim		
11. Belum optimalnya integrasi Sistem Pemerintahan Berbasis Elektronik	PN7	Memperkuat Stabilitas Polhukankam dan Transformasi Pelayanan Publik	PP7	Peningkatan Kualitas Tata Pemerintahan	PK5	Peningkatan Tata Kelola Pemerintahan dan Kualitas Pelayanan Publik Ditopang Pembiayaan dan Penganggaran yang Memadai
			PP8	Peningkatan Kualitas Pelayanan Publik		
12. Belum optimal penertiban pelanggaran perda (RTRW, PBG, Sampah, Limbah)	PN4	Revolusi Mental dan Pembangunan Kebudayaan	PP6	Penanggulangan Bencana dan Mitigasi Perubahan Iklim	PK4	Pembangunan Lingkungan Hidup yang Berkelanjutan
	PN6	Membangun Lingkungan Hidup, Meningkatkan Ketahanan Bencana dan Perubahan Iklim				
13. Di beberapa lokasi masih terjadi kemacetan	PN2	Mengembangkan Wilayah untuk Mengurangi	PP4	Pembangunan Infrastruktur dan Peningkatan Konektivitas	PK3	Pembangunan Infrastruktur, Penataan

Isu Strategis/Permasalahan	Prioritas Nasional		Prioritas Provinsi Sulut		Prioritas Kota Manado	
		Kesenjangan dan Menjamin Pemerataan				Kota dan Peningkatan Konektifitas
	PN5	Memperkuat Infrastruktur untuk Mendukung Pengembangan Ekonomi dan Pelayanan Dasar	PP6	Penanggulangan Bencana dan Mitigasi Perubahan Iklim		
14. Pembangunan rendah karbon	PN4	Revolusi Mental dan Pembangunan Kebudayaan	PP6	Penanggulangan Bencana dan Mitigasi Perubahan Iklim	PK4	Pembangunan Lingkungan Hidup yang Berkelanjutan
	PN6	Membangun Lingkungan Hidup, Meningkatkan Ketahanan Bencana dan Perubahan Iklim				

Gambar 4.7 Sinergitas Program Unggulan dan Prioritas RKPD 2023



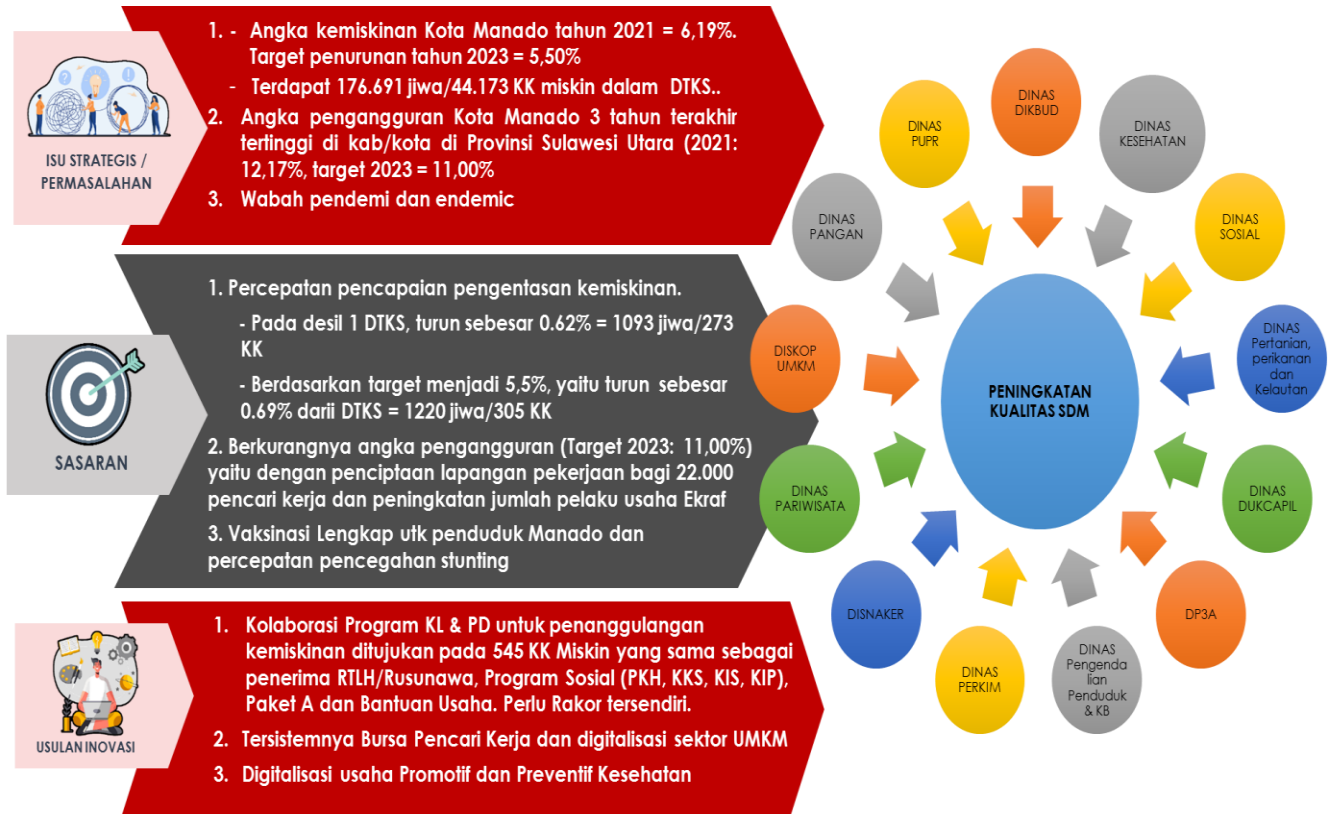
Gambar 4.8 Matriks RKPD Kota Manado Tahun 2023

MISI	Misi 1: Peningkatan Kualitas Manusia Kota Manado	Misi 2: Penguatan Ekonomi Kota yang Bertumpu pada Industri Jasa, Perdagangan, dan Pariwisata	Misi 3: Pembangunan Infrastruktur, Penataan Kota, dan Perluasan Konektivitas	Misi 4: Pembangunan Daerah yang Berkelanjutan	Misi 5: Pemerintahan yang Baik dan Bersih Didukung oleh Sinergitas antar Daerah
TEMA : AKSELERASI PEREKONOMIAN MELALUI PEMBANGUNAN SDM DAN INFRASTRUKTUR DIDUKUNG STRUKTUR PEMBIAYAAN DAN PENGANGGARAN YANG HANDAL					
PRIORITAS KOTA 2023	1 PENINGKATAN KUALITAS SDM	2 PENGUATAN EKONOMI KOTA	3 PEMBANGUNAN INFRASTRUKTUR, PENATAAN KOTA DAN PENINGKATAN KONEKTIFITAS	4 PEMBANGUNAN LINGKUNGAN HIDUP YANG BERKELANJUTAN	5 PENINGKATAN TATA KELOLA PEMERINTAHAN DAN KUALITAS PELAYANAN PUBLIK DITOPANG PEMBIAYAAN DAN PENGANGGARAN YANG MEMADAI
Indikator makro	Angka kemiskinan 5,5% TPT 11%, Koefisien Gini 0,340, IPM 80,00%	Laju pertumbuhan ekonomi 6,10% Inflasi 2,00 – 3,00% Pendapatan per Kapita Rp.88,39 juta		Indeks Risiko Bencana 90 Indeks Kualitas Lingkungan Hidup 60	
MASALAH / ISU	1. Angka kemiskinan Kota Manado meningkat dari 5,86% (2020) menjadi 6,19% (2021). Terdapat 176.691 jiwa/44.173 KK miskin dalam DTKS. 2. Angka pengangguran Kota Manado 3 tahun terakhir tertinggi di kab/kota di Provinsi Sulawesi Utara (2021: 12,17%) 3. Wabah pandemi dan endemic	1. Pertumbuhan ekonomi yang belum maksimal	1. Belum optimal pelayanan air bersih 2. Backlog rumah, RTLH, Kawasan kumuh, berkurang daerah resapan (RTH) 3. Di beberapa lokasi masih terjadi kemacetan	1. Di beberapa lokasi masih rawan bencana banjir, longsor dan kebakaran 2. Belum optimal pengelolaan persampahan (pengurangan dan pengolahan) 3. Belum optimal pengelolaan SPAL (IPLT-IPAL), pencemaran sungai (e-coli) 4. Belum optimal penertiban pelanggaran perda (RTRW, PBG, sampah, limbah) 5. Pembangunan rendah karbon	1. PAD belum optimal 2. Belum optimalnya integrasi Sistem Pemerintahan Berbasis Elektronik
STRATEGI	1. a. Percepatan pengentasan kemiskinan - Pada desil 1 DTKS, turun sebesar 0.62% = 1093 jiwa/273 KK - Berdasarkan target menjadi 5,5%, yaitu turun sebesar 0.69% dari DTKS = 1220 jiwa/305 KK b. Updating DTKS c. Meningkatkan daya beli masyarakat miskin 2. a. Menurunnya angka pengangguran menjadi 11,00% b. Meningkatkan jumlah pelaku usaha Ekraf 3. Meningkatkan derajat kesehatan masyarakat melalui penguatan pelayanan promotive preventif kesehatan di Puskesmas, termasuk di dalamnya vaksinasi dan percepatan pencegahan stunting	1. Peningkatan kontribusi sektor pariwisata, perdagangan dan jasa, serta sektor UMKM 2. Peningkatan investasi	1. Meningkatkan pelayanan air bersih 2. Meningkatkan luasan daerah resapan (RTH) 3. Menurunkan angka kemacetan dengan meningkatkan pelayanan transportasi massal	1. a. Terlaksananya rencana penataan lahan di sempadan sungai dan daerah rawan longsor b. Meningkatkan pelayanan penyelamatan dan evakuasi korban kebakaran 2. Meningkatkan pengelolaan sampah 3. Optimalisasi IPAL Kawasan dan pembangunan IPLT dan IPAL komunal 4. Terlaksananya penertiban pelanggaran perda 5. Terlaksananya pembangunan rendah karbon	1. Pengidentifikasian PAD 2. Pemantapan SPBE (digitalisasi dan integrasi data daerah)
PROGRAM UNGGULAN	1. PERUMAHAN LAYAK HUNI 2. BANSOS LANSIA 3. LAPANGAN PEKERJAAN 4. PELAYANAN & PENDATAAN KEPENDUDUKAN 5. PELAYANAN KESEHATAN 6. KUALITAS PENDIDIKAN	1. LAPANGAN PEKERJAAN 2. PENGELOLAAN PASAR	1. PERUMAHAN LAYAK HUNI 2. PENGELOLAAN SAMPAH 3. REVITALISASI PSU 4. PENATAAN TAMAN 5. PENATAAN ANGKUTAN UMUM 6. PENATAAN PEKUBURAN UMUM	1. PENGELOLAAN LINGKUNGAN HIDUP 2. PENEGAKAN PERDA 3. PENANGGULANGAN BENCANA 4. PENCEGAHAN KEBAKARAN & NON KEBAKARAN 5. PENGELOLAAN SAMPAH	1. KUALITAS PELAYANAN PUBLIK 2. PENGELOLAAN KEUANGAN DAERAH
PROGRAM PRIORITAS	13 PD, 25 PROGRAM	6 PD, 12 PROGRAM	4 PD, 10 PROGRAM	6 PD, 10 PROGRAM	7 PD, 10 PROGRAM
PERANGKAT DAERAH	DINAS DIKBUD, DINAS KESEHATAN, DINAS SOSIAL, DISNAKER, DINAS KOPERASI UMKM, DINAS PERKIM, DINAS PARIWISATA, DINAS PANGAN, DINAS PUPR, DINAS PERTANIAN, PERIKANAN & KELAUTAN, DUKACAPIL, DP3A, DINAS PENGENDALIAN PENDUDUK & KB	DINAS PARIWISATA, DINAS PERINDAG, DISKOP UMKM, DINAS PERTANIAN, KELAUTAN DAN PERIKANAN, DPMPSTP, BAG PEREKONOMIAN,	DINAS PUPR, DINAS PERKIM, DINAS PERHUBUNGAN, DLH	DINAS PUPR, DLH, SATPOL PP, BPBD, DINAS KEBAKARAN, KECAMATAN	INSPEKTORAT, BKAD, BAPENDA, BKPSDM, BAPELITBANG, DISKOMINFO, BAG ORGANISASI

Penjabaran kelima prioritas pembangunan Kota Manado berdasarkan 14 permasalahan/isu strategis adalah sebagai berikut:

PRIORITAS KOTA 1: PENINGKATAN KUALITAS SDM

Gambar 4.9 Isu Strategis/ Permasalahan, Sasaran, Inovasi dan Perangkat Daerah Prioritas 1 “Peningkatan Kualitas Manusia”



Berdasarkan Gambar 4.9, PK 1 dalam Rancangan RKPD Kota Manado tahun 2023 adalah peningkatan kualitas manusia. Isu strategis yang terkait dengan PK 1 ini adalah:

1. Angka kemiskinan Kota Manado meningkat dari 5,86% di tahun 2020 menjadi 6,19% di tahun 2021. Dari persentase tersebut, terdapat 176.691 jiwa/44.173 KK dalam data Kemiskinan Kota Manado.
2. Angka pengangguran Kota Manado 3 tahun terakhir tertinggi di kabupaten/kota di Provinsi Sulawesi Utara
3. Wabah pandemi dan endemic

Dalam upaya percepatan pengentasan kemiskinan menjadi berdasarkan target angka kemiskinan di tahun 2023 yaitu 5.50% (penurunan sebesar 0.69%), diperlukan asumsi perhitungan jumlah penduduk/rumah tangga miskin yang

menjadi target. Dengan menggunakan DTKS 2021 yaitu 176.691 jiwa, berikut ini perhitungan target jumlah penduduk/rumah tangga miskin di tahun 2023:

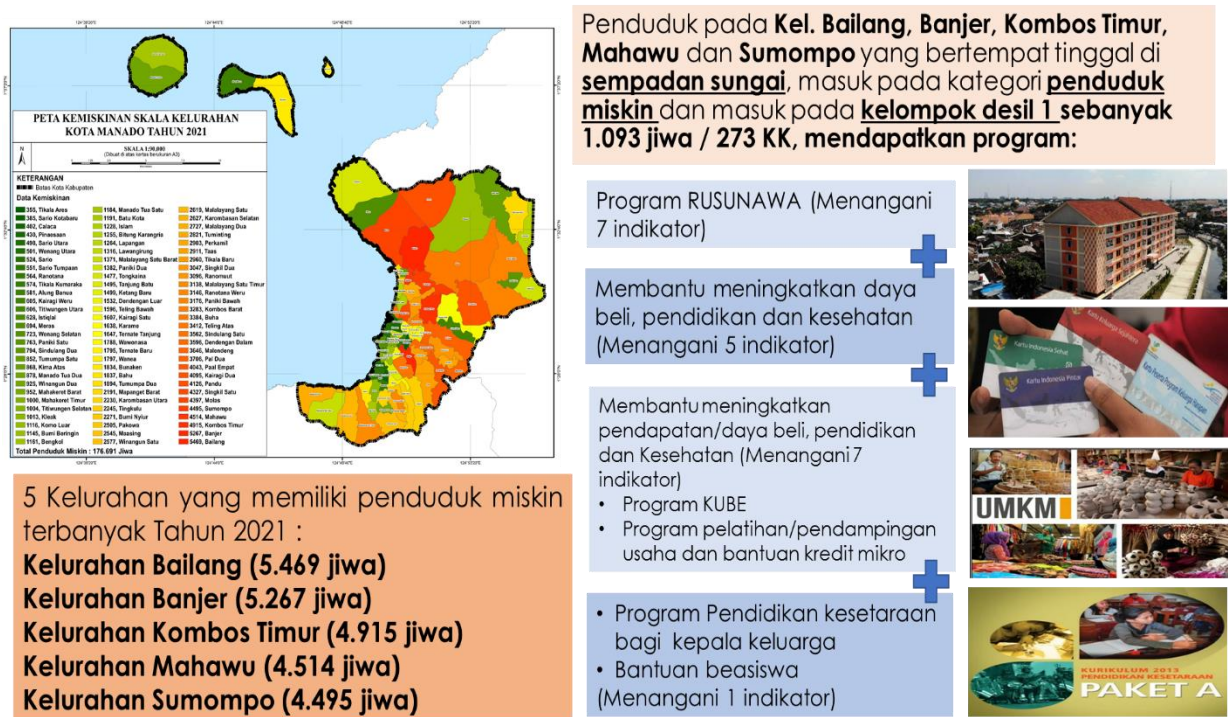
1. Menentukan Desil 1 (Penduduk/Rumah Tangga dalam kelompok kondisi 10% terendah atau sangat miskin) dari jumlah DTKS (176.691 jiwa), yaitu $176.691 \times 10\% = 17.669$ jiwa $\times 6,19\% = 1.093$ jiwa atau 273 KK miskin berada pada desil 1. (Asumsi 1 KK = 4 jiwa)

Dengan demikian, target jumlah persentase penduduk miskin yang tertangani sebesar 0,62% (1.093 jiwa/ 176.691 jiwa)

2. Berdasarkan target penurunan angka kemiskinan menjadi 5.50% atau penurunan sebesar 0.69% dari DTKS , yaitu $176.691 \times 0.69\% = 1.220$ jiwa atau 305 KK miskin.

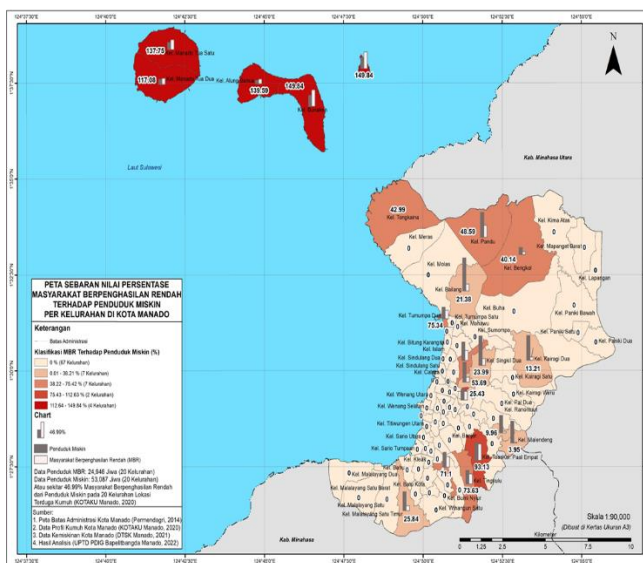
Selanjutnya, sesuai dengan skenario menurunkan angka kemiskinan berdasarkan lokus peta kemiskinan skala kelurahan, terdapat 5 kelurahan dengan jumlah penduduk miskin terbesar yaitu pada Kelurahan Bailang (5.469 jiwa), Kelurahan Banjer (5.267 jiwa), Kelurahan Kombos Timur (4.915 jiwa), Kelurahan Mahawu (4.514 jiwa), dan Kelurahan Sumompo (4.495 jiwa), seperti yang disajikan pada gambar di bawah ini:

Gambar 4.10 Skenario Menurunkan Angka Kemiskinan Berdasarkan Lokus Peta Kemiskinan Skala Kelurahan



Selain itu, sesuai dengan scenario menurunkan angka kemiskinan berdasarkan lokus sandingan jumlah penduduk di kawasan kumuh dan jumlah penduduk miskin per kelurahan, terdapat 4 kelurahan pada klasifikasi sangat tinggi yaitu: Kelurahan Bunaken, Kelurahan Alung Banua, Kelurahan Manado Tua I dan Kelurahan Manado Tua II (semuanya berada di Kecamatan Bunaken Kepulauan), dan 2 Kelurahan pada klasifikasi tinggi yaitu: Kelurahan Taas dan Kelurahan Tingkulu, seperti yang ditunjukkan pada gambar di bawah ini:

Gambar 4.11 Skenario Menurunkan Angka Kemiskinan Berdasarkan LOKUS Sandingan Jumlah Penduduk di Kawasan Kumuh dan Jumlah Penduduk Miskin per Kelurahan



- 4 kelurahan pada klasifikasi sangat tinggi yaitu : Kel. Bunaken, Kel. Alung Banua, Kel. Manado Tua Satu, Kel. Manado Tua Dua (semuanya di Kecamatan Bunaken Kepulauan).
- 2 Kelurahan pada klasifikasi tinggi yaitu : Kel. Taas dan Kel. Tingkulu.

Penduduk miskin pada : Kel. Bunaken, Kel. Alung Banua, Kel. Manado Tua Satu, Kel. Manado Tua Dua dan Kel. Taas, Kel. Tingkulu yang bertempat tinggal di **sempadan sungai**, masuk pada kategori **penduduk miskin** dan masuk pada **kelompok desil 1** sebanyak **1.093 jiwa / 273 KK**, mendapatkan program:

- Program RUSUNAWA bagi Kel. Taas dan Tingkulu
- Program RTL bagi Kel. Bunaken, Kel. Alung Banua, Kel. Manado Tua Satu, Kel. Manado Tua Dua
- Program peningkatan daya beli, pendidikan dan kesehatan
- Program peningkatan pendapatan/daya beli, pendidikan dan Kesehatan (Menangani 7 indikator)
- Program Pendidikan kesetaraan bagi kepala keluarga
- Bantuan beasiswa



Selain itu, upaya percepatan pengentasan kemiskinan dilakukan dengan pembaharuan/*update* DTKS untuk memastikan penduduk/rumah tangga miskin yang menjadi target adalah pada desil 1 yaitu, kelompok dengan kondisi 10% terendah/sangat miskin. Selanjutnya, upaya penurunan angka pengangguran menjadi 11,00% di tahun 2023 dilakukan dengan penciptaan lapangan kerja bagi 22.000 pencari kerja dan peningkatan jumlah pelaku usaha ekonomi kreatif.

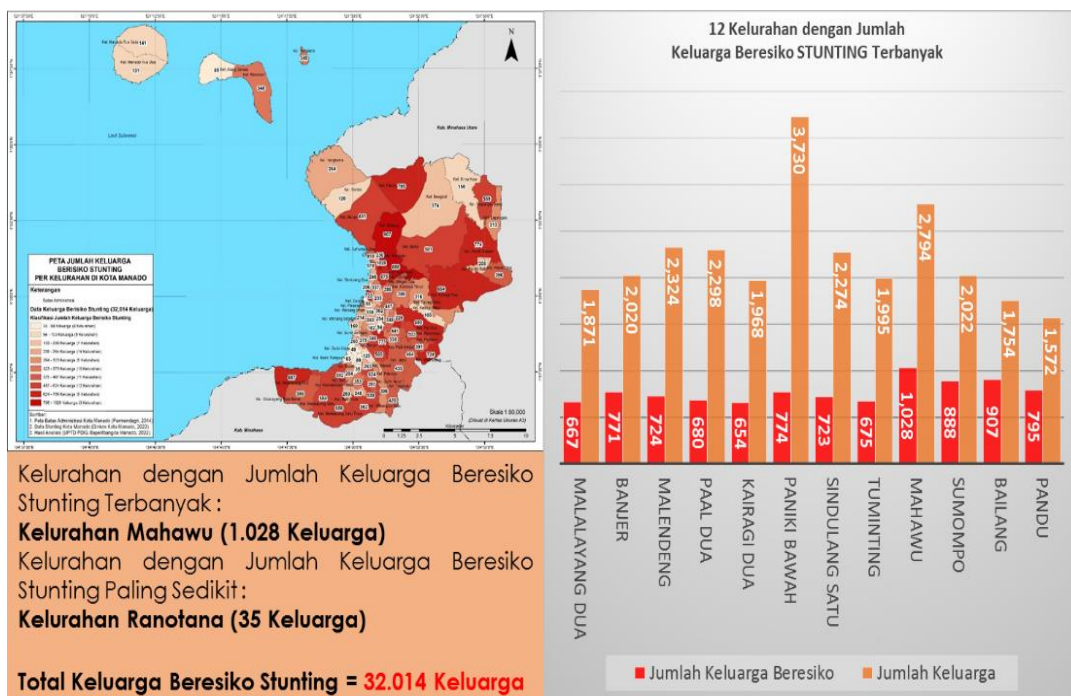
Sedangkan, upaya peningkatan derajat kesehatan masyarakat dilakukan melalui penguatan pelayanan promotive preventif kesehatan di Puskesmas. Hal ini dicapai melalui vaksinasi Lengkap utk penduduk Manado dan percepatan pencegahan stunting.

Terkait dengan upaya percepatan pencegahan stunting, dilakukan intervensi perbaikan gizi:

1. Intervensi gizi spesifik yaitu upaya-upaya untuk mencegah dan mengurangi gangguan secara langsung
2. Intervensi gizi sensitif yaitu upaya-upaya untuk mencegah dan mengurangi gangguan secara tidak langsung

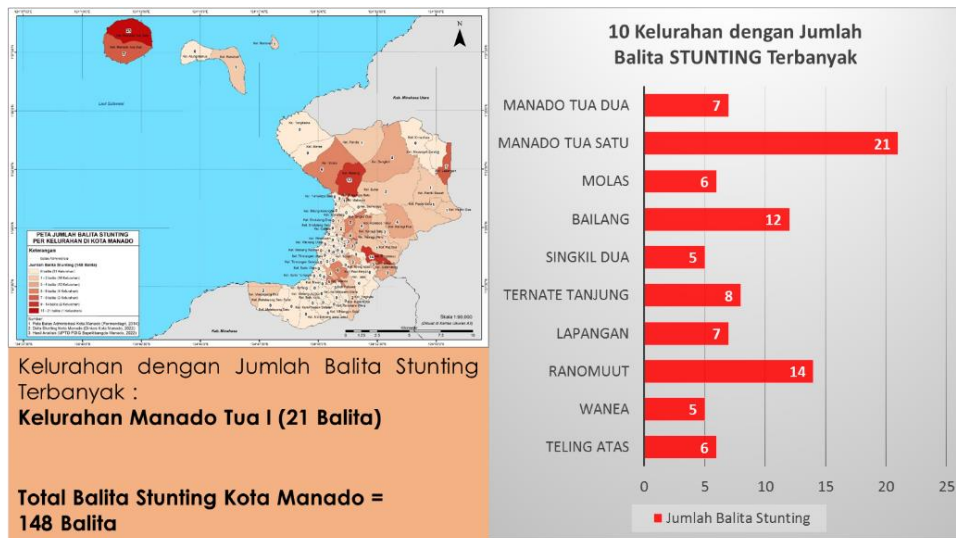
Gambar di bawah ini menunjukkan data 12 kelurahan dengan jumlah keluarga yang beresiko stunting terbanyak di Kota Manado. Berdasarkan gambar tersebut kelurahan dengan jumlah keluarga beresiko stunting terbanyak adalah Kelurahan Mahawu. Di Kelurahan Mahawu ini terdapat sebanyak 1.028 keluarga yang masuk sebagai keluarga beresiko stunting.

Gambar 4.12 Lokus Kelurahan dengan Jumlah Keluarga Beresiko Stunting Terbanyak



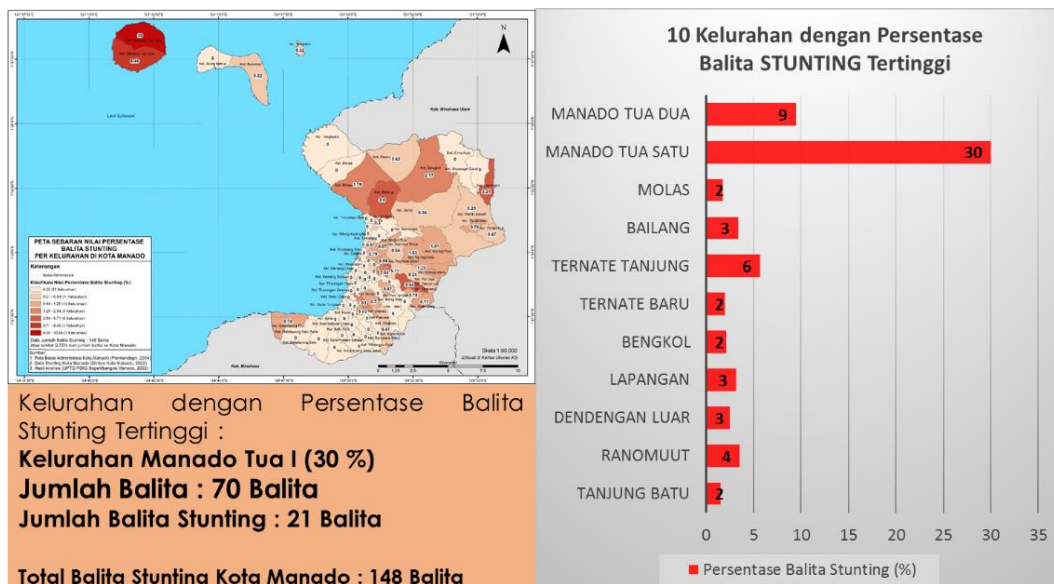
Selanjutnya, gambar di bawah ini menunjukkan data 10 Kelurahan dengan jumlah stunting terbanyak. Dari gambar tersebut, jumlah Balita Stunting terbanyak berada di Kelurahan Manado Tua I dengan total 21 Balita Stunting, diikuti oleh Kelurahan Ranomuut dengan jumlah 14 Balita Stunting dan Kelurahan Bailang dengan jumlah 12 Balita Stunting.

Gambar 4.13 Lokus Kelurahan dengan Jumlah Balita Stunting Terbanyak



Lebih lanjut lagi, jika dilihat berdasarkan kelurahan dengan persentase balita stunting tertinggi, Kelurahan Manado Tua I merupakan kelurahan dengan persentase balita stunting tertinggi yaitu sebesar 30%, yang diikuti oleh Kelurahan Manado Tua II sebesar 9%, seperti yang disajikan pada gambar di bawah ini.

Gambar 4.14 Lokus Kelurahan dengan dengan Persentase Balita Stunting Tertinggi



Adapun usulan inovasi yang dilakukan terkait dengan PK 1 pada rancangan RKPD Kota Manado tahun 2023 adalah:

1. Kolaborasi Program KL & PD untuk penanggulangan kemiskinan ditujukan pada 273-305 KK Miskin (1093 – 1220 penduduk miskin) yang sama sebagai penerima RTLH/Rusunawa, Program Sosial (PKH, KKS, KIS, KIP), Paket A dan Bantuan Usaha. Perlu Rakor tersendiri.
2. Tersistemnya Bursa Pencari Kerja dan digitalisasi sektor UMKM
3. Digitalisasi usaha Promotif dan Preventif Kesehatan

PRIORITAS KOTA 2: PENGUATAN EKONOMI KOTA

Gambar 4.15 Isu Strategis/ Permasalahan, Sasaran, Inovasi dan Perangkat Daerah Prioritas 2 “Penguatan Ekonomi Kota”



Pertumbuhan ekonomi yang belum maksimal merupakan isu strategis yang terkait dengan PK 2 Penguatan Ekonomi Kota pada rancangan RKPD Kota Manado tahun 2023. Mengingat pertumbuhan ekonomi kota Manado tahun 2021 telah meningkat cukup signifikan menjadi 5.14% dari capaian di tahun 2020 sebesar -3.13. Akan tetapi, dalam rangka memaksimalkan pertumbuhan ekonomi, beberapa upaya yang dilakukan di tahun 2023 adalah:

1. Meningkatkan kontribusi sektor pariwisata terhadap PDRB
2. Meningkatkan sektor perdagangan dan jasa terhadap PDRB
3. Meningkatkan sektor UMKM
4. Meningkatkan investasi yang berkelanjutan

Adapun usulan inovasi yang dilakukan terkait dengan PK 2 pada rancangan RKPD Kota Manado tahun 2023 adalah:

1. Pembentukan Badan Hukum Koperasi di setiap Kecamatan (Dinas Koperasi dan UMKM)
2. Aplikasi PADI (Pasar Digital) (Dinas Perindustrian dan Perdagangan)
3. Pembangunan Rumah Produksi dan Kemasan (Sentra IKM) (Dinas Perindustrian dan Perdagangan)
4. Kampung produksi minyak kelapa (Dinas Pertanian, Kelautan dan Perikanan, Dinas Perindustrian dan Perdagangan)
5. Kampung wisata mangrove
6. Pengembangan Sport Tourism – Teluk Manado & Tahura, agar siap mewujudkan Visi RPJPD “Manado Pariwisata Dunia 2025” (Dinas Pariwisata, Dinas Perindustrian dan Perdagangan, Dinas Pemuda dan Olah Raga)
7. Tersistemnya Bursa Pencari Kerja dan digitalisasi sektor UMKM

PRIORITAS KOTA 3: PEMBANGUNAN INFRASTRUKTUR, PENATAAN KOTA DAN PENINGKATAN KONEKTIFITAS

Gambar 4.16 Isu Strategis/ Permasalahan, Sasaran, Inovasi dan Perangkat Daerah Prioritas 3 “Pembangunan Infrastruktur, Penataan Kota dan Peningkatan Konektifitas”



Berdasarkan Gambar 4.15, isu strategis yang terkait dengan PK 3 Pembangunan Infrastruktur, Penataan Kota dan Peningkatan Konektifitas adalah:

1. Belum Optimalnya Pelayanan Air Bersih perpipaan (Capaian 2020: 30,4%)
2. Backlog Rumah, Rumah Tidak Layak Huni (RTLH), terdapat Kawasan Kumuh dan berkurangnya daerah resapan
3. Di Beberapa Lokasi Masih Terjadi Kemacetan.

Adapun 15 Titik Kemacetan di Kota Manado adalah Patung Kuda Paal 2; Giant Kairagi; Kantor Walikota; TKB; President: Zero Point; Golden Samrat; SPBU Sario; Pertigaan Bahu; Bahu Mall; Mantos; Mega Mas; IT Center; Patung Samrat; Citraland Winangun.

Oleh karena itu, pada PK 3 rancangan RKPD tahun 2023 ini difokuskan untuk:

1. Meningkatkan Pelayanan Air Bersih perpipaan (untuk mencapai Target SPM 100%)
2. Meningkatkan Kualitas Perkotaan Yang Layak Huni
3. Melerai Kemacetan dengan Pengembangan Moda Transportasi

Usulan inovasi pada PK 3 Pembangunan Infrastruktur, Penataan Kota dan Peningkatan Konektifitas rancangan RKPD tahun 2023 ini adalah

1. Transformasi rumah tapak ke Rumah Susun
2. Pengembangan Transportasi pesisir dan Sungai

PRIORITAS KOTA 4: PEMBANGUNAN LINGKUNGAN HIDUP YANG BERKELANJUTAN

Gambar 4.17 Isu Strategis/ Permasalahan, Sasaran, Inovasi dan Perangkat Daerah Prioritas 4 “Pembangunan Lingkungan Hidup yang Berkelanjutan”



Pembangunan Lingkungan Hidup yang Berkelanjutan merupakan PK 4 pada rancangan RKPD Kota Manado tahun 2023. Berdasarkan gambar 4.16, beberapa isu strategis/permasalahan dalam PK 4 ini adalah:

1. Di Beberapa Lokasi Masih Rawan Bencana Banjir, Longsor, Kebakaran
2. Belum Optimalnya Pengelolaan Persampahan (Pengurangan Dan Pengolahan)
3. Belum Optimalnya Pengelolaan SPAL (IPLT-IPAL), sehingga mengakibatkan Pencemaran Sungai (E-coli)
4. Belum Optimalnya Penertiban Pelanggaran Perda (RTRW, PBG, Sampah, Limbah)
5. Pembangunan rendah karbon

Beranjak dari isu strategis/permasalahan yang diuraikan di atas, PK 4 pada rancangan RKPD Kota Manado tahun 2023 difokuskan pada:

1. Meningkatnya Kualitas Lingkungan Hidup Dan Terjaganya Daya Dukung Alam
2. Meningkatnya Kualitas Manajemen Penanganan Dan Pengelolaan Sampah Yang Profesional

3. Meningkatnya Ketahanan Bencana Dan Adaptifitas Kota Terhadap Dampak Perubahan Iklim
4. Meningkatnya Penertiban Pelanggaran Perda
5. Penurunan Emisi Gas Rumah Kaca (GRK)

Adapun usulan inovasi yang dilakukan terkait dengan PK 4 pada rancangan RKPD Kota Manado tahun 2023 adalah:

1. Kampung Proklim
2. Gerakan Kota Membuat Biopori /Sumur Resapan (Di Rumah Masing-masing) - Digerakan Oleh Kecamatan
3. Taman Wisata Mangrove
4. Penghargaan Kelurahan Ramah Lingkungan
5. Pernghargaan Pertanian Perkotaan

PRIORITAS KOTA 5: PENINGKATAN TATA KELOLA PEMERINTAHAN DAN KUALITAS PELAYANAN PUBLIK DITOPANG PEMBIAYAAN DAN PENGANGGARAN YANG MEMADAI

Gambar 4.18 Isu Strategis/Permasalahan, Sasaran, Inovasi dan Perangkat Daerah Prioritas 5 “Peningkatan Tata Kelola Pemerintahan dan Kualitas Pelayanan Publik Ditopang Pembiayaan dan Penganggaran yang Memadai”



Berdasarkan Gambar 4.17, terdapat 2 Isu strategis/permasalahan yang terkait dengan PK 5 Peningkatan Tata Kelola Pemerintahan dan Kualitas Pelayanan Publik Ditopang Pembiayaan dan Penganggaran yang Memadai adalah:

1. Pendapatan Asli Daerah (PAD) yang belum Optimal, dimana realisasi 2021 sebesar 70,57 %; realisasi PBB sebesar 67,5% dan realisasi retribusi sampah 59,89%.

2. Belum optimalnya Integrasi Sistem Pemerintahan Berbasis Elektronik

Oleh karena itu, untuk PK 5 rancangan RKPD tahun 2023 ini difokuskan pada:

1. Intensifikasi PAD

2. Pemantapan SPBE (Digitalisasi Dan Integrasi Data Daerah)

Usulan inovasi pada PK 5 Peningkatan Tata Kelola Pemerintahan dan Kualitas Pelayanan Publik Ditopang Pembiayaan dan Penganggaran yang Memadai rancangan RKPD tahun 2023 ini adalah:

1. Intensifikasi PAD Berbasis Digitalisasi (SMARTGOV & CITYGOV)

2. Pengembangan Simonci (Sistem Informasi Monitoring Dan Capaian Kinerja) Monev RPJMD-RKPD-LKPJ-SPM-SDGs dalam satu system.

Dalam mewujudkan

Kelima Prioritas Pembangunan Kota Manado dalam rangka untuk mengatasi isu strategis/permasalahan yang diuraikan di atas, selanjutnya dijabarkan ke dalam program prioritas, indikator kinerja untuk masing-masing program prioritas beserta target capaian di tahun 2023 dan perangkat daerah sebagai pelaksana program prioritas tersebut, seperti yang ditunjukkan pada Tabel 4-7. Selanjutnya, uraian program, kegiatan maupun sub kegiatan Perangkat Daerah beserta indikator kinerja dan target capaian di tahun 2023 yang tercakup dalam kelima prioritas pembangunan kota yang disinkronkan dengan prioritas provinsi dan nasional dapat dilihat pada Tabel 4-8 sampai dengan Tabel 4-12.

Tabel 4-7 Prioritas dan Program Pembangunan Kota Manado Tahun 2023

Prioritas RKPD 2023	Program Pembangunan		Indikator Kinerja Program	Target 2023	Perangkat Daerah
PK 1 Peningkatan Kualitas SDM	1 01 02	Program Pengelolaan Pendidikan	Tingkat partisipasi warga negara usia 3-6 tahun yang berpartisipasi dalam PAUD	49,69%	Dinas Pendidikan dan Kebudayaan
			Tingkat partisipasi warga negara usia 7-12 tahun yang berpartisipasi dalam pendidikan dasar	90,90%	
			Tingkat partisipasi warga negara usia 13-15 tahun yang berpartisipasi dalam pendidikan menengah pertama	81,3%	
			Tingkat partisipasi warga negara usia 7-18 tahun yang belum menyelesaikan pendidikan dasardan menengah yang berpartisipasi dalam Pendidikan kesetaraan	69,35%	
	1 02 02	Program Pemenuhan Upaya Kesehatan Perorangan dan Upaya Kesehatan Masyarakat	Presentasi penduduk penerima bantuan PBI melalui JKN (IM)	100%	Dinas Kesehatan
			Prevalensi stunting	6,64%	
			Angka kematian ibu (per 100.000 kelahiran hidup) (SDGs) (IKU)	66.29	
			Angka kematian bayi (per 1000 kelahiran hidup) (SDGs) (IKU)	13.46	
			Persentase ibu hamil mendapatkan pelayanan kesehatan (SPM)	100%	
			Persentase ibu bersalin mendapatkan pelayanan persalinan (SPM)	100%	
			Persentase bayi baru lahir mendapatkan pelayanan kesehatan bayi baru lahir (SPM)	100%	
			Cakupan pelayanan kesehatan balita sesuai standar (SPM)	100%	
			Persentase anak usia pendidikan dasar yang mendapatkan pelayanan kesehatan sesuai standar (SPM)	100%	

Prioritas RKPD 2023	Program Pembangunan		Indikator Kinerja Program	Target 2023	Perangkat Daerah
			Persentase persalinan di fasilitas pelayanan kesehatan	93%	
			Prevalensi Wasting (kurus dan sangat kurus) pada balita	1.90%	
			Persentase bayi kurang dari 6 bulan mendapat ASI Eksklusif	55%	
			Prevalensi Balita gizi buruk (RKPD)	0,02%	
			Cakupan balita gizi buruk mendapat perawatan (RPKD)	100%	
			Persentase penderita hipertensi yang mendapatkan pelayanan kesehatan sesuai standar (SPM)	100%	
			Persentase imunisasi dasar lengkap pada anak usia 12 – 23 bulan	100%	
			Persentase penderita DM yang mendapatkan pelayanan kesehatan sesuai standar (SPM)	100%	
			Persentase ODGJ berat yang mendapatkan pelayanan kesehatan jiwa sesuai standar (SPM)	100%	
			Persentase orang terduga TBC mendapatkan pelayanan TBC sesuai standar (SPM)	100%	
			Persentase orang dengan risiko terinfeksi HIV mendapatkan pelayanan deteksi dini HIV sesuai standar (SPM)	100%	
			Insiden HIV (per 1000 penduduk yang tidak terinfeksi HIV) (SDGs)	0,21	
			Insiden Tuberkolosis per 100.000 penduduk (SDGs) (IKU)	252	
			Prevalensi Obesitas penduduk >18 tahun (IKU)	25%	
			Persentase orang usia 15-29 tahun mendapatkan skrining kesehatan sesuai standar (SPM)	100%	

RENCANA KERJA PEMERINTAH DAERAH (RKPD) TAHUN 2023

Prioritas RKPD 2023	Program Pembangunan		Indikator Kinerja Program	Target 2023	Perangkat Daerah
			Persentase warga negara usia 60 tahun ke atas mendapatkan skrining kesehatan sesuai standar (SPM)	100%	
			Rasio daya tampung RS terhadap jumlah penduduk	0.50%	
			Persentase Puskesmas dengan status akreditasi naik (IKU)	68.75%	
	1 02 05	Program Pemberdayaan Masyarakat Bidang Kesehatan	Persentase Kelurahan Sehat	100%	
			Persentase rumah tangga berPHBS	75%	
	1 06 02	Program Pemberdayaan Sosial	Persentase potensi sumber kesejahteraan sosial daerah yang berkembang	80%	Dinas Sosial
	1 06 04	Program Rehabilitasi Sosial	Persentase penyandang disabilitas terlantar, anak terlantar, lanjut usia terlantar dan tuna sosial (gelandangan dan pengemis) yang terpenuhi kebutuhan dasarnya di luar panti	100%	
	1 06 05	Program Perlindungan dan Jaminan Sosial	Persentase Peningkatan Perlindungan dan Jaminan Sosial	100%	
	2 12 02	Program Pendaftaran Penduduk	Perekaman KTP elektronik	98,75%	Dinas Kependudukan dan Catatan Sipil
			Persentase anak usia 0-17 tahun kurang 1 (satu) hari yang memiliki KIA	50%	
	2 12 05	Program Pengelolaan Profil Kependudukan	Tersedianya data profil kependudukan yang akurat	YA	
	2 12 03	Program Pencatatan Sipil	Kepemilikan akta kelahiran	98%	
			Penerbitan akta perkawinan	100%	
			Penerbitan akta perceraian	100%	
			Penerbitan akta kematian	100%	
	2 12 04	Program Pengelolaan Informasi Administrasi Kependudukan	Jumlah OPD yang telah memanfaatkan data kependudukan berdasarkan perjanjian kerjasama	15	

RENCANA KERJA PEMERINTAH DAERAH (RKPD) TAHUN 2023

Prioritas RKPD 2023	Program Pembangunan		Indikator Kinerja Program	Target 2023	Perangkat Daerah
		Program Penyuluhan Pertanian	Jumlah kelompok tani binaan	227 kelompok	Dinas Pertanian, Perikanan dan Kelautan
		Program Pengelolaan Perikanan Tangkap	Jumlah Total Produksi Perikanan Tangkap	44341168 ton	
	2 07 03	Program Pelatihan Kerja dan Produktivitas Tenaga Kerja	Presentase Tenaga Kerja Bersertifikat Kompetensi	100%	Dinas Ketenagakerjaan
	2 07 04	Program Penempatan Tenaga Kerja	Persentase Tenaga kerja yang ditempatkan (dalam dan luar negeri) melalui mekanisme layanan Antar Kerja dalam wilayah Kota	100%	
	2 07 05	Program Hubungan Industrial	Persentase Perusahaan yang menerapkan tata kelola kerja yang layak (PP/PKB, LKS Bipartit, Struktur Skala Upah, dan terdaftar peserta BPJS Ketenagakerjaan)	60,03%	
	2 17 05	Program Pendidikan Dan Latihan Perkoperasian	Persentase koperasi yang mengikuti pelatihan perkoperasian	100%	Dinas Koperasi dan Usaha Kecil Menengah
	1 04 03	Program Kawasan Permukiman	Presentase kawasan permukiman kumuh dibawah 10 ha di Kabupaten / Kota yang ditangani	100%	Dinas Perumahan dan Kawasan Permukiman
	2 14 03	Program Pembinaan Keluarga Berencana (Kb)	Persentase PUS yang menjadi KB aktif	76%	Dinas Pengendalian Penduduk dan Keluarga Berencana
			<i>Unmet need</i> KB	10%	
			Persentase Pemakaian Kontrasepsi Modern (Modern Contraceptive Prevalence Rate/mCPR)	N/A	
	2 08 06	Program Pemenuhan Hak Anak (PHA)	Persentase Anak Terlantar yang Ditangani Instansi Terkait	0,03%	Dinas Pemberdayaan Perempuan dan Perlindungan Anak
	2 08 02	Program Pengarusutamaan Gender dan Pemberdayaan Perempuan	Indeks Pembangunan Gender (IPG)	75,20	

RENCANA KERJA PEMERINTAH DAERAH (RKPD) TAHUN 2023

Prioritas RKPD 2023	Program Pembangunan		Indikator Kinerja Program	Target 2023	Perangkat Daerah
	2 08 04	Program Peningkatan Kualitas Keluarga	Persentase ARG (Anggaran Responsive Gender)	10%	
	2 08 03	Program Perlindungan Perempuan	Rasio kekerasan terhadap perempuan, termasuk TPPO (per 100.000 Penduduk Perempuan)	5,75	
	3 26 05	Program Pengembangan Sumber Daya Pariwisata Dan Ekonomi Kreatif	Persentase tenaga kerja di sektor pariwisata yang bersertifikasi	29,34%	Dinas Pariwisata
	2 09 03	Program Peningkatan Diversifikasi dan Ketahanan Pangan Masyarakat	Persentase cadangan pangan pemerintah	18,18%	Dinas Pangan
	1 03 11	Program Pengembangan Jasa Konstruksi	Rasio Tenaga Operator/Teknisi/ Analisis Yang Memiliki Sertifikat Kompetensi	24.29%	Dinas Pekerjaan Umum dan Penataan Ruang
PK 2 Penguatan Ekonomi Kota	3 26 02	Program Peningkatan Daya Tarik Destinasi Pariwisata	Persentase pertumbuhan jumlah wisatawan	20%	Dinas Pariwisata
	3 26 03	Program Pemasaran Pariwisata	Jumlah Kunjungan Wisatawan	Wisnus = 900 Wisman = 50	
	3 26 04	Program Pengembangan Ekonomi Kreatif Melalui Pemanfaatan Dan Perlindungan Hak Kekayaan Intelektual	Persentase peningkatan pelaku industri kreatif	50%	
	3 30 04	Program Stabilisasi Harga Barang Kebutuhan Pokok Dan Barang Penting	Persentase koefisien variasi harga antar waktu	100%	Dinas Perindustrian dan Perdagangan
	3 30 05	Program Pengembangan Ekspor	Tersedianya produk unggulan siap ekspor	1 Produk	
	2 17 07	Program Pemberdayaan Usaha Menengah, Usaha Kecil, Dan Usaha Mikro (Umkm)	Persentase usaha mikro yang mendapatkan fasilitasi perizinan, pelatihan, dan fasilitasi kemitraan melalui lembaga pendamping	100%	Dinas Koperasi dan Usaha Kecil Menengah

RENCANA KERJA PEMERINTAH DAERAH (RKPD) TAHUN 2023

Prioritas RKPD 2023	Program Pembangunan		Indikator Kinerja Program	Target 2023	Perangkat Daerah
	2 17 08	Program Pengembangan Umkm	Persentase usaha mikro yang mendapatkan dukungan fasilitasi standarisasi dan sertifikasi produk usaha, fasilitasi pemasaran	100%	
	3 27 03	Program Penyediaan dan Pengembangan Prasarana Pertanian	Persentase prasarana yang digunakan	100%	Dinas Pertanian Kelautan dan Perikanan
	3 25 03	Program Pengelolaan Perikanan Tangkap	Jumlah Total Produksi Perikanan Tangkap	44341168 ton	
	3 25 06	Program Pengolahan Dan Pemasaran Hasil Perikanan	Jumlah produksi pengolahan ikan	140 ton	
	2 18 04	Program Pelayanan Penanaman Modal	IKM pelayanan perizinan penanaman modal	3.2	Dinas Penanaman Modal dan Pelayanan Terpadu Satu Pintu
	2 18 03	Program Promosi Penanaman Modal	Peningkatan jumlah kerjasama Penanaman Modal /MOU	2 MOU	
	4 01 06	Program Perekonomian Dan Pembangunan	Persentase Pengadaan Barang Secara Elektronik (persentase peningkatan koordinasi perekonomian berbasis potensi unggulan lokal daerah)	100%	Bagian Perekonomian
PK 3 Pembangunan Infrastruktur, Penataan Kota dan Peningkatan Konektifitas	1 03 03	Program Pengelolaan Dan Pengembangan Sistem Penyediaan Air Minum	Persentase Jumlah Rumah Tangga Yang Mendapatkan Akses Terhadap Air Minum Melalui SPAM Jaringan Perpipahan Dan Bukan Jaringan Perpipahan Terlindungi Terhadap Rumah Tangga Di Seluruh Kabupaten/Kota	62,39%	Dinas Pekerjaan Umum dan Penataan Ruang
	1 03 06	Program Pengelolaan dan Pengembangan Sistem Drainase	Persentase Saluran Drainase Berkinerja Baik	65%	
	1 03 07	Program Pengembangan Permukiman			
	1 03 08	Program Penataan Bangunan Gedung	Persentase pemberian izin IMB/SLF	100%	

Prioritas RKPD 2023	Program Pembangunan		Indikator Kinerja Program	Target 2023	Perangkat Daerah
	1 03 09	Program Penataan Bangunan dan Lingkungannya			
	1 03 10	Program Penyelenggaraan Jalan	Tingkat Kemantapan Jalan Kabupaten / Kota	90.29%	
	1 03 12	Program Penyelenggaraan Penataan Ruang	Ratio Ketaatan Terhadap RTRW	59.50%	
	1 04 02	Program Pengembangan Perumahan	Berkurangnya jumlah unit RTLH (Rumah Tidak Layak Huni)	3.381 (Perbaikan rumah layak huni 200 Unit)	Dinas Perumahan dan Kawasan Permukiman
	1 04 03	Program Kawasan Permukiman	Persentase kawasan permukiman kumuh dibawah 10 ha di Kabupaten / Kota yang ditangani	100%	
	1 04 05	Program Peningkatan Prasarana, Sarana Dan Utilitas Umum (PSU)	Persentase kawasan permukiman yang dilengkapi PSU	100%	
	2 15 02	Program Penyelenggaraan Lalu Lintas Dan Angkutan Jalan (LLAJ)	Persentase Wilayah (Kelurahan) Yang Telah Terlayani Trayek Angkutan Umum	40%	Dinas Perhubungan
	2 11 04	Program Pengelolaan Keanekaragaman Hayati (Kehati)	Persentasi Pengelolaan Taman Keanekaragaman Hayati	75%	Dinas Lingkungan Hidup
			Luas area untuk taman keanekaragaman hayati	6%	
			Luasan RTH	679,7 Ha	
PK 4 Pembangunan Lingkungan Hidup yang Berkelanjutan	1 03 05	Program Pengelolaan Dan Pengembangan Sistem Air Limbah	Persentase Jumlah Rumah Tangga Yang Memperoleh Layanan Pengolahan Air Limbah Domestik	60,00%	Dinas Pekerjaan Umum dan Penataan Ruang
	1 03 02	Program Pengelolaan Sumber Daya Air (SDA)	Rasio Luas Kawasan Permukiman Rawan Banjir Yang Terlindungi Oleh Infrastruktur Pengendali Banjir Di WS Kewenangan Kab/Kota	0,29	

Prioritas RKPD 2023	Program Pembangunan		Indikator Kinerja Program	Target 2023	Perangkat Daerah
			Rasio Luas Kawasan Permukiman Sepanjang Pantai Rawan Abrasi, Erosi, Dan Akresi Yang Terlindungi Oleh Infrastruktur Pengaman Pantai Di WS Kewenangan Kab/Kota	0,41	
	1 03 04	Program Pengembangan Sistem dan Pengelolaan Persampahan Regional	Tingkat ketersediaan sarana dan prasarana persampahan (rumus: jumlah sarana sampahtersedia/jumlah sarana sampah yang direncanakan)	100%	
	1 05 02	Program Peningkatan Ketentraman dan Ketertiban Umum	Persentase Perda yang ditegakkan	85 % (5 Perda)	Satuan Polisi Pamong Praja
	1 05 03	Program Penanggulangan Bencana	Persentase Warga Negara yang memperoleh layanan pencegahan dan kesiapsiagaan terhadap bencana	100%	Badan Penanggulangan Bencana Daerah
	1 05 04	Program Pencegahan, Penanggulangan, Penyelamatan Kebakaran Dan Penyelamatan Non Kebakaran	Persentase Warga Negara yang memperoleh layanan penyelamatan dan evakuasi kebakaran dan non kebakaran	100%	Dinas Pemadam Kebakaran dan Penyelamatan
	2 11 02	Program Perencanaan Lingkungan Hidup	Cakupan Perencanaan Lingkungan Hidup	64%	Dinas Lingkungan Hidup
	2 11 03	Program Pengendalian Pencemaran Dan/Atau Kerusakan Lingkungan Hidup	Rasio Pencemaran status mutu Air,Udara,laut (Pencegahan Pencemaran Air,Udara,Laut)	92%	
	2 11 11	Program Pengelolaan Persampahan	Persentase Pengelolaan Sampah	75%	
	7 01 03	Program Penyelenggaraan Pemerintahan dan Pelayanan Publik	Indeks Kepuasan Masyarakat	3,75	Kecamatan

Prioritas RKPD 2023	Program Pembangunan		Indikator Kinerja Program	Target 2023	Perangkat Daerah
PK 5 Peningkatan Tata Kelola Pemerintahan dan Kualitas Pelayanan Publik Ditopang Pembiayaan dan Penganggaran yang Memadai	6 01 03	Program Perumusan Kebijakan, Pendampingan Dan Asistensi	Tingkat Maturitas SPIP	3,02	Inspektorat
	6 01 02	Program Penyelenggaraan Pengawasan	Presentase Perangkat Daerah yang taat aturan dalam pelaksanaan program dan kegiatan	97%	
	5 02 02	Program Pengelolaan Keuangan Daerah	Manajemen Keuangan	Ya	Badan Keuangan dan Aset Daerah
			Ketepatan waktu dalam penyusunan dan pelaporan APBD		
			Presentase laporan OPD yang lengkap sesuai SAP		
	5 02 04	Program Pengelolaan Pendapatan Daerah	Deviasi realisasi PAD terhadap anggaran PAD dalam APBD	55%	
	5 03 02	Program Kepegawaian Daerah	Persentase ASN berkinerja baik	100%	Badan Kepegawaian Dan Pengembangan Sumber Daya Manusia
			Persentase penyelesaian laporan/ temuan pelanggaran disiplin ASN	39%	
			Persentase pelayanan berbasis teknologi informasi	63%	
			Persentase ketersediaan ASN sesuai kebutuhan	69%	
Persentase penempatan pejabat struktural sesuai kompetensi			100%		
Persentase penempatan ASN Fungsional dan Pelaksana sesuai kompetensi			77%		
5 05 02	Program Penelitian Dan Pengembangan Daerah	Persentase Perangkat Daerah yang difasilitasi dalam penerapan inovasi daerah	100%	Badan Perencanaan, Penelitian Dan	

Prioritas RKPD 2023	Program Pembangunan		Indikator Kinerja Program	Target 2023	Perangkat Daerah
			Persentase kajian kelitbang yang diimplementasikan perangkat daerah	100%	Pengembangan Daerah
			Jumlah penghargaan inovasi Bapelitbang	5	
	5 01 02	Program Perencanaan, Pengendalian dan Evaluasi Pembangunan Daerah	Persentase ketersediaan dokumen evaluasi tepat waktu	95%	
			Persentase ketersediaan dokumen perencanaan tepat waktu	95%	
			Persentase OPD yang melaksanakan perencanaan dan Evaluasi berbasis SIPD	100%	
			Persentase Realisasi Usulan Musrenbang	50%	
	2 16 02	Program Pengelolaan Informasi Dan Komunikasi Publik	Persentase masyarakat yang menjadi sasaran penyebaran informasi public	55%	Dinas Komunikasi dan Informatika
	2 16 03	Program Pengelolaan Aplikasi Informatika	Persentase PD yang memiliki infrastruktur TIK yang memadai	50%	
			Persentase perangkat daerah yang mengimplementasikan aplikasi umum dan aplikasi khusus yang ditetapkan sesuai dengan ketentuan perundangundangan	25%	
	4 01 01	Program Penunjang Urusan Pemerintah Daerah Kabupaten/Kota	Persentase perangkat daerah yang laporan kinerjanya berkualitas	100%	Bagian Organisasi
			Persentase perangkat daerah yang ukuran kinerja individu selaras dengan ukuran kinerja organisasi		

Tabel 4.8 Penjabaran Program, Kegiatan dan Sub-Kegiatan Prioritas 1 Peningkatan Kualitas SDM

Prioritas Kota/Provinsi/Nasional	OPD	Program/Kegiatan/Sub Kegiatan Prioritas RKPD 2023	Indikator Kegiatan/Sub Kegiatan Prioritas RKPD 2023	Target 2023	Pagu
Prioritas Kota 1: Peningkatan Kualitas SDM					
Prioritas Provinsi: PP 2 Peningkatan Kualitas SDM Prioritas Nasional: PN 3 Meningkatkan Sumber Daya Manusia Berkualitas dan Berdaya Saing PN 4 Revolusi Mental dan Pembangunan Kebudayaan	1. DINAS PENDIDIKAN DAN KEBUDAYAAN	1.PROGRAM PENGELOLAAN PENDIDIKAN			62,347,220,000
		Pengelolaan Pendidikan SD	Tingkat partisipasi warga negara usia 7-12 tahun yang berpartisipasi dalam pendidikan dasar	90.90%	35,396,350,000
		Pengelolaan Dana Bos Sekolah Dasar	Jumlah peserta didik jenjang Sekolah Dasar yang menerima pembebasan biaya pendidikan	38174 Siswa	35,214,350,000
		Penyelenggaraan Proses Belajar dan Ujian Peserta didik SD	Jumlah peserta didik pada jenjang Sekolah Dasar	38174 Siswa	182,000,000
		Pengelolaan Pendidikan SMP	Tingkat partisipasi warga negara usia 13-15 tahun yang berpartisipasi dalam pendidikan menengah pertama	81.30%	25,865,070,000
		Penyelenggaraan Proses Belajar dan Ujian Peserta didik SMP	Jumlah peserta didik pada jenjang Sekolah Menengah Pertama	21040 Siswa	140,000,000
		Pengelolaan Dana BOS Sekolah Menengah Pertama	Jumlah peserta didik jenjang Sekolah Menengah Pertama yang menerima pembebasan biaya pendidikan	21040 Siswa	25,725,070,000
		Pengelolaan pendidikan nonformal / kesetaraan	Tingkat Partisipasi warga negara usia 7-18 tahun yang belum menyelesaikan pendidikan dasar dan menengah yang berpartisipasi dalam pendidikan kesetaraan	69.35%	1,085,800,000
		Pengelolaan Dana BOP Sekolah Nonformal/Kesetaraan	Jumlah satuan pendidikan kesetaraan yang menerima BOP Kesetaraan	10 PKBM	1,085,800,000
Prioritas Provinsi: PP 2 Peningkatan Kualitas SDM Prioritas Nasional: PN 3 Meningkatkan Sumber Daya Manusia Berkualitas dan Berdaya Saing	2. DINAS KESEHATAN	2.PROGRAM PEMENUHAN UPAYA KESEHATAN PERORANGAN DAN UPAYA KESEHATAN MASYARAKAT			21,372,552,220
		Penyediaan Layanan Kesehatan untuk UKM dan UKP Rujukan Tingkat Daerah Kabupaten/Kota	Usia Harapan Hidup (RKPD)	71,87%	21,372,552,220
		Pengelolaan Pelayanan Kesehatan Ibu Hamil	Jumlah Ibu Hamil yang Mendapatkan Pelayanan	6636 Orang	70,000,000
		Pengelolaan Pelayanan Kesehatan Ibu Bersalin	Jumlah Ibu Bersalin yang Mendapatkan Pelayanan Kesehatan Sesuai Standar	6636 Orang	130,000,000

RENCANA KERJA PEMERINTAH DAERAH (RKPD) TAHUN 2023

Prioritas Kota/Provinsi/Nasional	OPD	Program/Kegiatan/Sub Kegiatan Prioritas RKPD 2023	Indikator Kegiatan/Sub Kegiatan Prioritas RKPD 2023	Target 2023	Pagu
Prioritas Kota 1: Peningkatan Kualitas SDM					
		Pengelolaan Pelayanan Kesehatan Bayi Baru Lahir	Jumlah Bayi Baru Lahir yang Mendapatkan Pelayanan Kesehatan Sesuai Standar	6034 Orang	10,000,000
		Pengelolaan Pelayanan Kesehatan Balita	Jumlah Balita yang Mendapatkan Pelayanan Kesehatan Sesuai Standar	20799 Orang	10,000,000
		Pengelolaan Pelayanan Kesehatan Usia Pendidikan Dasar	Jumlah Anak Usia Pendidikan Dasar yang Mendapatkan Pelayanan Kesehatan Sesuai Standar	22378 Orang	19,900,000
		Pengelolaan Pelayanan Kesehatan Usia Lanjut	Jumlah Penduduk Usia Lanjut yang Mendapatkan Pelayanan Kesehatan Sesuai Standar	17105 Orang	10,000,000
		Pengelolaan Pelayanan Kesehatan Orang Terduga Tuberkulosis	Jumlah Orang Terduga Menderita Tuberkulosis yang Mendapatkan Pelayanan Sesuai Standar	11142 Orang	19,375,000
		Pengelolaan Jaminan Kesehatan Masyarakat	Jumlah Dokumen Hasil Pengelolaan Jaminan Kesehatan Masyarakat	1 Dokumen	20,132,202,220
		Pengelolaan Pelayanan Kesehatan Gizi Masyarakat	Jumlah Dokumen Hasil Pengelolaan Gizi Kesehatan Masyarakat	1 Dokumen	162,000,000
		Pengelolaan pelayanan kesehatan orang dengan risiko terinfeksi HIV	Jumlah Orang Terduga Menderita HIV yang Mendapatkan Pelayanan Sesuai Standar	10835 Orang	18,000,000
		Pengelolaan Pelayanan Kesehatan Penderita Hipertensi	Jumlah Penderita Hipertensi yang Mendapatkan Pelayanan Kesehatan Sesuai Standar	33191 Orang	9,800,000
		Pelayanan Kesehatan Penyakit Menular dan Tidak Menular	Jumlah Dokumen Hasil Pelayanan Kesehatan Penyakit Menular dan Tidak Menular	1 Dokumen	780,275,000
		Pengelolaan pelayanan Kesehatan pada usia produktif	Jumlah Penduduk Usia Produktif yang Mendapatkan Pelayanan Kesehatan Sesuai Standar	256292 Orang	1,000,000
		3.PROGRAM PEMBERDAYAAN MASYARAKAT BIDANG KESEHATAN			31,900,000
		Pelaksanaan Sehat dalam rangka Promotif Preventif Tingkat Daerah Kabupaten/Kota	Cakupan kelurahan yang melaksanakan Germas hidup bersih dan sehat	100%	31,900,000
		Penyelenggaraan Promosi Kesehatan dan Gerakan Hidup Bersih dan Sehat	Jumlah Dokumen Hasil Penyelenggaraan Promosi Kesehatan dan Gerakan Hidup Bersih dan Sehat	1 Dokumen	31,900,000
Prioritas Provinsi: PP 1 Percepatan Penanggulangan Kemiskinan	3. DINAS SOSIAL DAN PEMBERDAYAAN MASYARAKAT	4.PROGRAM PEMBERDAYAAN SOSIAL			100,500,000
		Pengembangan Potensi Sumber Kesejahteraan Sosial Daerah Kabupaten/Kota	Jumlah potensi sumber kesejahteraan sosial daerah yang berkembang		100,500,000

RENCANA KERJA PEMERINTAH DAERAH (RKPD) TAHUN 2023

Prioritas Kota/Provinsi/Nasional	OPD	Program/Kegiatan/Sub Kegiatan Prioritas RKPD 2023	Indikator Kegiatan/Sub Kegiatan Prioritas RKPD 2023	Target 2023	Pagu	
Prioritas Kota 1: Peningkatan Kualitas SDM						
Prioritas Nasional: PN 3 Meningkatkan Sumber Daya Manusia Berkualitas dan Berdaya Saing		Peningkatan Kemampuan Potensi Sumber kesejahteraan Sosial Keluarga Kewenangan Kabupaten/Kota	Terlaksananya Kegiatan PSM	195 Orang	100,500,000	
		5.PROGRAM REHABILITASI SOSIAL			352,176,000	
		Rehabilitasi Sosial dasar penyandang disabilitas terlantar, anak terlantar, lanjut usia terlantar, serta gelandangan, pengemis diluar panti sosial	Persentase Penyandang Disabilitas terlantar, anak terlantar, lanjut usia terlantar, dan tuna sosial (gepeng) yang terpenuhi kebutuhan dasarnya			352,176,000
		Penyediaan Sandang	Jumlah Orang yang menerima pakaian dan kelengkapan lainnya yang tersedia dalam 1 tahun kewenangan kabupaten/kota	100 orang	8,000,000	
		Penyediaan Permakanan	Jumlah Orang yang mendapatkan pemenuhan kebutuhan permakanan sesuai dengan standar gizi minimal kewenangan kabupaten/kota	450 orang	145,860,000	
		Pemberian Bimbingan Sosial kepada Keluarga Penyandang Disabilitas Terlantar, Anak Terlantar, Lanjut Usia Terlantar, serta Gelandangan Pengemis dan Masyarakat	Jumlah Peserta Bimbingan Sosial kepada keluarga penyandang disabilitas terlantar, AT terlantar, Lasia Terlantar serta gepeng dan masyarakat kewenangan kab/kota	150 orang	198,316,000	
		6.PROGRAM PERLINDUNGAN DAN JAMINAN SOSIAL				13,500,000,000
		Pengelolaan Data Fakir Miskin Cakupan Daerah Kabupaten/Kota	Persentase Peningkatan perlindungan dan jaminan sosial			13,500,000,000
	Fasilitasi Bantuan Sosial Kesejahteraan Keluarga	Terselurnya insentif bagi Lanjut Usia Miskin	7350 lansia	13,500,000,000		
Prioritas Provinsi: PP 1 Percepatan Penanggulangan Kemiskinan Prioritas Nasional: PN 3 Meningkatkan Sumber Daya Manusia Berkualitas dan Berdaya Saing	4. DINAS KEPENDUDUKAN DAN CATATAN SIPIL	7.PROGRAM PENDAFTARAN PENDUDUK			265,000,000	
		Pelayanan Pendaftaran Penduduk	Meningkatnya pelayanan pendaftaran penduduk	100%	200,000,000	
		Peningkatan Pelayanan Pendaftaran Penduduk	Jumlah Laporan Hasil peningkatan Pelayanan Pendaftaran Penduduk	12 Laporan	200,000,000	
		Penyelenggaraan Pendaftaran Penduduk	Terselenggaranya Pelayanan Jemput Bola di 12 Kecamatan terkait pendaftaran penduduk	100%	65,000,000	
		Pelayanan secara Aktif Pendaftaran Peristiwa Kependudukan dan Pencatatan Peristiwa Penting Terkait Pendaftaran Penduduk	Jumlah Dokumen Hasil Pelayanan Secara Aktif Pendaftaran Peristiwa Kependudukan dan Pencatatan Peristiwa Penting Terkait Pendaftaran Penduduk	5040 Dokumen	65,000,000	
		8.PROGRAM PENGELOLAAN PROFIL KEPENDUDUKAN				10,000,000

RENCANA KERJA PEMERINTAH DAERAH (RKPD) TAHUN 2023

Prioritas Kota/Provinsi/Nasional	OPD	Program/Kegiatan/Sub Kegiatan Prioritas RKPD 2023	Indikator Kegiatan/Sub Kegiatan Prioritas RKPD 2023	Target 2023	Pagu
Prioritas Kota 1: Peningkatan Kualitas SDM					
		Penyusunan Profil Kependudukan	Meningkatnya Kualitas Data dan Profil Kependudukan	100%	10,000,000
		Penyusunan Profil Data Perkembangan dan Proyeksi Kependudukan serta Kebutuhan yang Lain	Jumlah Dokumen Profil Data Perkembangan dan Proyeksi Kependudukan serta Kebutuhan yang Lain yang tersusun	1 Dokumen	10,000,000
		9.PROGRAM PENCATATAN SIPIL			50,000,000
		Pelayanan Pencatatan Sipil	Meningkatnya Pelayanan Pencatatan Sipil	100%	50,000,000
		Pencatatan, Penatausahaan dan Penerbitan Dokumen atas Pelaporan Peristiwa Penting	Jumlah Dokumen Hasil pencatatan, Penatausahaan dan Penerbitan Dokumen Atas Pelaporan Peristiwa Penting	1000 Dokumen	50,000,000
		10.PROGRAM PENGELOLAAN INFORMASI ADMINISTRASI KEPENDUDUKAN			10,000,000
		Pengumpulan Data Kependudukan dan Pemanfaatan dan Penyajian Database Kependudukan	Terlaksananya kerjasama pemanfaatan data kependudukan	100%	10,000,000
		Kerja Sama Pemanfaatan Data Kependudukan	Jumlah Dokumen Kerja Sama Pemanfaatan Data Kependudukan	12 Dokumen	10,000,000
Prioritas Provinsi: PP 1 Percepatan Penanggulangan Kemiskinan	5. DINAS PERTANIAN, PERIKANAN DAN KELAUTAN	11.PROGRAM PENYULUHAN PERTANIAN			46,300,000
Priortas Nasional: PN 3 Meningkatkan Sumber Daya Manusia Berkualitas dan Berdaya Saing		Pelaksanaan Penyuluhan Pertanian	Persentase kelompok tani yang dibina	100%	46,300,000
		Pengembangan Kapasitas Kelembagaan Petani di Kecamatan dan Desa	Jumlah Kelembagaan Petani di Kecamatan dan Desa yang ditingkatkan Kapasitasnya	275 Unit	46,300,000
		12.PROGRAM PENGELOLAAN PERIKANAN TANGKAP			73,300,000
		Pemberdayaan Nelayan Kecil dalam Daerah Kabupaten/Kota	Persentase rumah tangga nelayan yang melakukan diversifikasi usaha (RTP)	100%	73,300,000
		Pengembangan Kapasitas Nelayan Kecil	Jumlah Nelayan Kecil yang Meningkatkan Kapasitasnya	1790 orang	73,300,000
Prioritas Provinsi: PP 1 Percepatan Penanggulangan Kemiskinan	6. DINAS KETENAGAKERJAAN	13.PROGRAM PELATIHAN KERJA DAN PRODUKTIVITAS TENAGA KERJA			200,000,000
		Pelaksanaan pelatihan berdasarkan unit kompetensi	Persentase Tenaga Kerja Bersertifikat Kompetensi	100%	200,000,000

RENCANA KERJA PEMERINTAH DAERAH (RKPD) TAHUN 2023

Prioritas Kota/Provinsi/Nasional	OPD	Program/Kegiatan/Sub Kegiatan Prioritas RKPD 2023	Indikator Kegiatan/Sub Kegiatan Prioritas RKPD 2023	Target 2023	Pagu
Prioritas Kota 1: Peningkatan Kualitas SDM					
Prioritas Nasional: PN 3 Meningkatkan Sumber Daya Manusia Berkualitas dan Berdaya Saing		Proses pelaksanaan pendidikan dan pelatihan keterampilan bagi pencari kerja berdasarkan klaster kompetensi	Jumlah Tenaga Kerja yang Mendapat Pelatihan Berbasis Kompetensi pada Tahun n	50 orang	200,000,000
		14.PROGRAM PENEMPATAN TENAGA KERJA	Tingkat Produktivitas Tenaga Kerja	1 Dokumen	175,000,000
		Pengelolaan informasi Pasar Kerja			175,000,000
		Job fair/ Bursa kerja	Jumlah Pencari Kerja yang Mendapatkan Pekerjaan Melalui Job Fair/Bursa Kerja	500 orang	100,000,000
		Pelayanan dan Penyediaan Informasi Pasar Kerja Online	Jumlah Pencari dan Pemberi Kerja yang Terdaftar dalam Pasar Kerja Melalui Sistem Online (Karir Hub)	500 orang	65,000,000
		Pemeliharaan dan Operasional Aplikasi Informasi Pasar Kerja Online	Jumlah Data dan Informasi yang Dihasilkan Aplikasi Informasi Pasar Kerja Online	1 Dokumen	10,000,000
		15.PROGRAM HUBUNGAN INDUSTRIAL			1,721,551,845
		Pencegahan dan Penyelesaian Perselisihan Hubungan Industrial, Mogok Kerja dan Penutupan Perusahaan di Daerah Kab/Kota	Persentase Perusahaan yang menerapkan tata kelola kerja yang layak (PP/PKB, LKS Bipartit, Struktur Skala Upah, dan terdaftar peserta BPJS Ketenagakerjaan)	60,03%	1,721,551,845
	Pengembangan Pelaksanaan Jaminan Sosial Tenaga Kerja dan Fasilitas Kesejahteraan Pekerja	Terlaksananya Program Jaminan Sosial Tenaga Kerja dan Fasilitas Kesejahteraan Pekerja Orang	45.883 Orang	1,721,551,845	
Prioritas Provinsi: PP 1 Percepatan Penanggulangan Kemiskinan PP 2 Peningkatan Kualitas SDM	7. DINAS KOPERASI & UMKM	16.PROGRAM PENDIDIKAN DAN LATIHAN PERKOPERASIAN			404,200,000
		Pendidikan dan Latihan Perkoperasian Bagi Koperasi yang Wilayah Keanggotaan dalam Daerah Kabupaten /Kota	Meningkatnya Pemahaman dan Pengetahuan Perkoperasian serta Kapasitas dan Kompetensi SDM Koperasl	125 koperasi	404,200,000
		Peningkatan Pemahaman dan pengetahuan Perkoperasian serta kapasitas dan Kompetensi SDM Koperasi	Jumlah SDM yang memahami Pengetahuan Perkoperasian	200 orang	404,200,000
Prioritas Nasional: PN 3 Meningkatkan Sumber Daya Manusia Berkualitas dan Berdaya Saing	8. DINAS PERUMAHAN DAN PERMUKIMAN	17.PROGRAM KAWASAN PERMUKIMAN			500,000,000
		Peningkatan Kualitas Kawasan Permukiman Kumuh dengan Luas di Bawah 10 (sepuluh) Ha	Persentase Luasan Permukiman yang Tertata	25%	500,000,000

RENCANA KERJA PEMERINTAH DAERAH (RKPD) TAHUN 2023

Prioritas Kota/Provinsi/Nasional	OPD	Program/Kegiatan/Sub Kegiatan Prioritas RKPD 2023	Indikator Kegiatan/Sub Kegiatan Prioritas RKPD 2023	Target 2023	Pagu
Prioritas Kota 1: Peningkatan Kualitas SDM					
Prioritas Nasional: PN 4 Revolusi Mental dan Pembangunan Kebudayaan		Perbaiki Rumah Tidak Layak Huni	Jumlah Rumah Tidak Layak Huni yang Diperbaiki	50 unit rumah	500,000,000
Prioritas Provinsi: PP 1 Percepatan Penanggulangan Kemiskinan PP 2 Peningkatan Kualitas SDM Prioritas Nasional: PN 4 Revolusi Mental dan Pembangunan Kebudayaan	9. DINAS PENGENDALIAN PENDUDUK DAN KELUARGA BERENCANA	18. PROGRAM PEMBINAAN KELUARGA BERENCANA			180,000,000
		Pengendalian dan Pendistribusian Kebutuhan Alat dan Obat Kontrasepsi serta Pelaksanaan Pelayanan KB di Daerah Kabupaten/Kota	Presentase Fasilitas Kesehatan (Faskes) yang Siap melayani KB MKJP	100%	40,000,000
		Pengendalian Pendistribusian Alat dan Obat Kontrasepsi dan Sarana Penunjang Pelayanan KB ke Fasilitas Kesehatan Termasuk Jaringan dan Jejaringnya	Jumlah Laporan Pengendalian Pendistribusian Alat dan Obat Kontrasepsi dan Sarana Penunjang Pelayanan KB ke Fasilitas Kesehatan Termasuk Jaringan dan Jejaringnya	5 Laporan	25,000,000
			Terlaksananya Pengendalian Pendistribusian Alat dan Obat Kontrasepsi dan Sarana Penunjang Pelayanan KB ke Fasilitas Kesehatan Termasuk Jaringan dan Jejaringnya	5 Laporan	
		Dukungan Operasional Pelayanan KB Bergerak	Jumlah Laporan Dukungan Operasional Pelayanan KB bergerak	5 Laporan	15,000,000
			Terlaksananya Dukungan Operasional Pelayanan KB Bergerak	5 Laporan	
		Pemberdayaan dan Peningkatan Peran Serta Organisasi Masyarakat Tingkat Daerah Kab/Kota dlm Pelaksanaan Pelayanan & Pembinaan Kesertaan ber-KB	Jumlah Laporan Pemberdayaan dan Peningkatan Peran Serta Organisasi Masyarakat Tingkat Daerah Kab/Kota dalam Pelaksanaan Pelayanan & Pembinaan Kesertaan ber-KB		140,000,000
Pelaksanaan dan Pengelolaan Program KKBPK di Kampung KB	Jumlah Kampung KB yang Mengikuti Pelaksanaan dan Pengelolaan Program Bangga Kencana (Pembangunan Keluarga, Kependudukan, dan Keluarga Berencana) di Kampung KB	12 Kampung	120,000,000		
	Terwujudnya Pelaksanaan dan Pengelolaan Program Bangga Kencana (Pembangunan Keluarga, Kependudukan, dan Keluarga Berencana) di Kampung KB				

RENCANA KERJA PEMERINTAH DAERAH (RKPD) TAHUN 2023

Prioritas Kota/Provinsi/Nasional	OPD	Program/Kegiatan/Sub Kegiatan Prioritas RKPD 2023	Indikator Kegiatan/Sub Kegiatan Prioritas RKPD 2023	Target 2023	Pagu
Prioritas Kota 1: Peningkatan Kualitas SDM					
		Pembinaan Terpadu Kampung KB	Jumlah Laporan Hasil Pembinaan Terpadu Kampung KB Terlaksananya Pembinaan Terpadu Kampung KB	10 Laporan	20,000,000
Prioritas Provinsi: PP 2 Peningkatan Kualitas SDM Prioritas Nasional: PN 3 Meningkatkan Sumber Daya Manusia Berkualitas dan Berdaya Saing PN 4 Revolusi Mental dan Pembangunan Kebudayaan	10. DINAS PEMBERDAYAAN PEREMPUAN DAN PERLINDUNGAN ANAK	19.PROGRAM PEMENUHAN HAK ANAK (PHA)			70,000,000
		Pelebagaan PHA pada Lembaga Pemerintah, Nonpemerintah, dan Dunia Usaha Kewenangan Kabupaten/Kota			35,000,000
		Advokasi Kebijakan dan Pendampingan Pemenuhan Hak Anak pada Lembaga Pemerintah, Non Pemerintah, Media dan Dunia Usaha Kewenangan Kabupaten / Kota	Jumlah Organisasi Pemerintah, Non Pemerintah, Media dan Dunia Usaha yang Mendapat Advokasi Kebijakan dan Pendampingan Pemenuhan Hak Anak pada Organisasi Pemerintah, Non Pemerintah, Media dan Dunia Usaha	20 Organisasi	35,000,000
			Terlaksananya Advokasi Kebijakan dan Pendampingan Pemenuhan Hak Anak pada Organisasi Pemerintah, Non Pemerintah, Media dan Dunia Usaha Kewenangan Kabupaten/Kota	100 orang	
		Penguatan dan Pengembangan Lembaga Penyedia Layanan Peningkatan Kualitas Hidup Anak Kewenangan Kabupaten/Kota	Jumlah Program /Kegiatan PUG pd PD yg sudah dievaluasi melalui Analisis Gender di tingkat Kab/Kota		35,000,000
		Penyediaan Layanan Peningkatan Kualitas Hidup Anak Kewenangan Kabupaten/Kota	Jumlah Anak yang Mendapatkan Layanan Peningkatan Kualitas Hidup Anak Kewenangan Kabupaten/Kota Tersedianya Layanan Peningkatan Kualitas Hidup Anak Kewenangan Kabupaten/Kota	150 orang	35,000,000
		20.PROGRAM PENGARUSUTAMAAN GENDER DAN PEMBERDAYAAN PEREMPUAN			478,500,000
Pemberdayaan Perempuan Bidang Politik, Hukum, Sosial, dan Ekonomi pada Organisasi Kemasyarakatan Kewenangan Kabupaten/Kota	Persentase Partisipasi Perempuan dalam Bidang Politik Persentase Partisipasi Perempuan dalam Bidang Pemerintahan		0		

RENCANA KERJA PEMERINTAH DAERAH (RKPD) TAHUN 2023

Prioritas Kota/Provinsi/Nasional	OPD	Program/Kegiatan/Sub Kegiatan Prioritas RKPD 2023	Indikator Kegiatan/Sub Kegiatan Prioritas RKPD 2023	Target 2023	Pagu
Prioritas Kota 1: Peningkatan Kualitas SDM					
		Sosialisasi Peningkatan Partisipasi Perempuan di Bidang Politik, Hukum, Sosial dan Ekonomi	Jumlah Dokumen Hasil Sosialisasi Peningkatan Partisipasi Perempuan di Bidang Politik, Hukum, Sosial dan Ekonomi Kewenangan Kabupaten/Kota Terlaksananya Sosialisasi Peningkatan Partisipasi Perempuan di Bidang Politik, Hukum, Sosial dan Ekonomi Kewenangan Kabupaten/Kota	1 Dokumen 50 orang	0
		Advokasi Kebijakan dan Pendampingan Peningkatan Partisipasi Perempuan dan Politik, Hukum, Sosial dan Ekonomi	Jumlah Organisasi Masyarakat yang Mendapat Advokasi dan Pendampingan Kebijakan Peningkatan Partisipasi Perempuan di Bidang Politik, Hukum, Sosial dan Ekonomi Kewenangan Kabupaten/Kota Jumlah peserta yang mengikuti kegiatan workshop	20 Organisasi 50 orang	0
		21.PROGRAM PENINGKATAN KUALITAS KELUARGA			85,000,000
		Peningkatan Kualitas Keluarga dalam Mewujudkan Kesetaraan Gender (KG) dan Hak Anak Tingkat Daerah Kabupaten/Kota	Jumlah Lembaga Pemerintah tingkat Daerah Kab/Kota yg terlatih PUG		62,000,000
		Pelaksanaan Komunikasi, Informasi dan Edukasi KG dan Perlindungan Anak bagi Keluarga Kewenangan Kabupaten/Kota	Jumlah Komunikasi, Informasi, Edukasi (KIE) Kesetaraan Gender (KG) dan Perlindungan Anak bagi Keluarga Kewenangan Kab/Kota yang Tersedia Tersedianya Komunikasi, Informasi, Edukasi (KIE) Kesetaraan Gender (KG) dan Perlindungan Anak bagi Keluarga Kewenangan Kabupaten/Kota	100 Dokumen 100 Artikel	22,000,000
		Pengembangan Kegiatan Masyarakat untuk Peningkatan Kualitas Keluarga Kewenangan Kabupaten/Kota	Jumlah Laporan Pengembangan Kegiatan Masyarakat untuk Peningkatan Kualitas Keluarga Kewenangan Kabupaten/Kota Terlaksananya Pengembangan Kegiatan Masyarakat untuk Peningkatan Kualitas Keluarga Kewenangan Kabupaten/Kota	1 Dokumen 50 Orang	40,000,000

RENCANA KERJA PEMERINTAH DAERAH (RKPD) TAHUN 2023

Prioritas Kota/Provinsi/Nasional	OPD	Program/Kegiatan/Sub Kegiatan Prioritas RKPD 2023	Indikator Kegiatan/Sub Kegiatan Prioritas RKPD 2023	Target 2023	Pagu
Prioritas Kota 1: Peningkatan Kualitas SDM					
		Penguatan dan Pengembangan Lembaga Penyedia Layanan Peningkatan Kualitas Keluarga dalam Mewujudkan KG dan Hak Anak yang Wilayah Kerjanya dalam Daerah Kabupaten/Kota	Jumlah Program /Kegiatan PUG pd PD yg sudah dievaluasi melalui Analisis Gender di tingkat Kab/Kota		25,000,000
		Advokasi Kebijakan dan Pendampingan Pengembangan Lembaga Penyedia Layanan Peningkatan Kualitas Keluarga Tingkat Daerah Kabupaten/Kota	Jumlah Lembaga Penyedia Layanan Peningkatan Kualitas Keluarga yang mendapat Advokasi dan Pendampingan	20 Lembaga	25,000,000
			Terlaksananya Advokasi Kebijakan dan Pendampingan Pengembangan Organisasi Penyedia Layanan Peningkatan Kualitas Keluarga Tingkat Daerah Kabupaten/Kota	20 Lembaga	
		22.PROGRAM PERLINDUNGAN PEREMPUAN			42,500,000
		Pencegahan Kekerasan terhadap Perempuan Lingkup Daerah Kab/Kota			22,500,000
		Advokasi Kebijakan dan Pendampingan Layanan Perlindungan Perempuan Kewenangan Kabupaten/Kota	Jumlah Perangkat Daerah yang Mendapat Advokasi dan Pendampingan Layanan Perlindungan Perempuan Kewenangan Kabupaten/Kota	50 Perangkat Daerah	22,500,000
			Terlaksananya Advokasi Kebijakan dan Pendampingan Layanan Perlindungan Perempuan Kewenangan Kabupaten/Kota	50 orang	
		Penguatan dan Pengembangan Lembaga Penyedia Layanan Perlindungan Perempuan Tingkat Daerah Kabupaten/Kota			20,000,000
		Penyediaan Kebutuhan Spesifik bagi Perempuan dalam Situasi Darurat dan Kondisi Khusus Kewenangan Kabupaten/Kota	Jumlah Perempuan dalam Situasi Darurat dan Kondisi Khusus Kewenangan Kabupaten/Kota yang Mendapatkan Pemenuhan Kebutuhan Spesifik	50 Orang	20,000,000
			Tersedianya kebutuhan spesifik bagi Perempuan dalam Situasi Darurat dan Kondisi Khusus Kewenangan Kabupaten/Kota		
Prioritas Provinsi:	11. DINAS PARIWISATA	23.PROGRAM PENGEMBANGAN SUMBER DAYA PARIWISATA DAN EKONOMI KREATIF			652,759,000

RENCANA KERJA PEMERINTAH DAERAH (RKPD) TAHUN 2023

Prioritas Kota/Provinsi/Nasional	OPD	Program/Kegiatan/Sub Kegiatan Prioritas RKPD 2023	Indikator Kegiatan/Sub Kegiatan Prioritas RKPD 2023	Target 2023	Pagu
Prioritas Kota 1: Peningkatan Kualitas SDM					
PP 1 Percepatan Penanggulangan Kemiskinan Prioritas Nasional: PN 3 Meningkatkan Sumber Daya Manusia Berkualitas dan Berdaya Saing		Pelaksanaan Peningkatan Kapasitas Sumber Daya Manusia Pariwisata dan Ekonomi Kreatif Tingkat Dasar	Persentase tenaga kerja di sektor pariwisata yang disertifikasi	29.34%	652,759,000
		Pengembangan kompetensi SDM pariwisata dan ekonomi kreatif tingkat dasar	Jumlah SDM Pariwisata dan Ekonomi Kreatif Tingkat Dasar yang Dikembangkan Kompetensinya	150 orang	300,000,000
		Peningkatan Peran Serta Masyarakat dalam Pengembangan Kemitraan Pariwisata	Jumlah Orang yang Mengikuti Peningkatan Peran Serta Masyarakat dalam Pengembangan Kemitraan Pariwisata	150 orang	352,759,000
Prioritas Provinsi: PP 1 Percepatan Penanggulangan Kemiskinan Prioritas Nasional: PN 3 Meningkatkan Sumber Daya Manusia Berkualitas dan Berdaya Saing	12. DINAS PANGAN	24. PROGRAM PENINGKATAN DIVERSIFIKASI DAN KETAHANAN PANGAN MASYARAKAT			380,320,000
		Penyediaan dan Penyaluran Pangan Pokok atau Pangan Lainnya sesuai dengan Kebutuhan Daerah Kab/Kota dalam rangka Stabilisasi Pasokan dan Harga Pangan	Meningkatnya ketahanan pangan masyarakat	100%	36,000,000
		Penyediaan Pangan Berbasis Sumber Daya Lokal	Pangan Berbasis Sumber Daya Lokal yang Tersedia	12 Laporan	36,000,000
		Pelaksanaan pencapaian target konsumsi pangan perkapita/tahun sesuai dengan angka kecukupan gizi	Meningkatnya konsumsi pangan pertahun perkapita	2100 Kkal/Kapita/ Hari	344,320,000
		Pemberdayaan masyarakat dalam penganeekaragaman konsumsi pangan berbasis sumber daya local	Jumlah Pemberdayaan Kelompok Masyarakat dala penganeekaragaman Konsumsi Pangan Berbasis Sumber Daya Lokal	5 Laporan	344,320,000
Prioritas Provinsi: PP 1 Percepatan Penanggulangan Kemiskinan Prioritas Nasional: PN 3 Meningkatkan Sumber Daya Manusia Berkualitas dan Berdaya Saing	13. DINAS PEKERJAAN UMUM DAN PENATAAN RUANG	25. PROGRAM PENGEMBANGAN JASA KONSTRUKSI			500,000,000
		Penyelenggaraan Pelatihan Tenaga Terampil Konstruksi	Persentase terlaksananya pelaksanaan pelatihan tenaga terampil konstruksi	100%	500,000,000
		Pelaksanaan Pelatihan Tenaga Terampil Konstruksi	Jumlah Tenaga Kerja Konstruksi Kualifikasi Jabatan Operator dan Teknisi atau Analis yang Mengikuti Pelatihan	0 Orang	500,000,000

Tabel 4.9 Penjabaran Program, Kegiatan dan Sub-Kegiatan Prioritas 2 Penguatan Ekonomi Kota

Prioritas Kota/Provinsi/Nasional	OPD	Program/Kegiatan/Sub Kegiatan Prioritas RKPD 2023	Indikator Kegiatan/Sub Kegiatan Prioritas RKPD 2023	Target 2023	Pagu
Prioritas Kota 2: Penguatan Ekonomi Kota					
Prioritas Provinsi: PP 3 Peningkatan Daya Saing Unggulan Produk PP 5 Pembangunan Kepariwisata Prioritas Nasional: PN 1 Memperkuat Ketahanan Ekonomi untuk Pertumbuhan Berkualitas dan Berkeadilan PN 2 Mengembangkan Wilayah untuk mengurangi kesenjangan dan menjamin pemerataan	1. DINAS PARIWISATA	1.PROGRAM PENINGKATAN DAYA TARIK DESTINASI PARIWISATA			250,000,000
		Pengelolaan Destinasi Pariwisata Kabupaten/Kota	Jumlah entitas pengelolaan destinasi	26 Destinasi	250,000,000
		Pengembangan Destinasi Pariwisata Kabupaten/Kota	Jumlah Destinasi Pariwisata Kab/Kota yang Dikembangkan Sesuai dengan Tahapan Pengembangan (Rintisan, Berkembang, Pemantapan, Revitalisasi)	4 Lokasi	250,000,000
		2.PROGRAM PEMASARAN PARIWISATA			86,000,000
		Pemasaran Pariwisata Dalam dan Luar Negeri Daya Tarik, Destinasi dan Kawasan Strategis Pariwisata Kabupaten/Kota	Persentase kegiatan promosi yang terlaksana	100%	86,000,000
		Penguatan Promosi Melalui Media Cetak, Elektronik, dan Media Lainnya Baik dalam dan luar negeri	Jumlah Dokumen Hasil Penguatan Promosi Melalui Media Cetak, Elektronik, dan Media Lainnya Baik Dalam dan Luar Negeri	1 Dokumen	36,000,000
		Fasilitasi Kegiatan Pemasaran Pariwisata Baik dalam dan Luar Negeri Bagi Industri Pariwisata kabupaten/Kota	Jumlah Laporan Kegiatan Pemasaran Pariwisata Baik Dalam dan Luar Negeri	5 Laporan	50,000,000
		3.PROGRAM PENGEMBANGAN EKONOMI KREATIF MELALUI PEMANFAATAN DAN PERLINDUNGAN HAK KEKAYAAN INTELEKTUAL			100,000,000
		Penyediaan Prasarana (Zona Kreatif/Ruang Kreatif/Kota Kreatif) sebagai Ruang Berekspresi, Berpromosi dan Berinteraksi bagi Insan Kreatif di Daerah Kota	Nilai Tambah Ekraf	3,000,000,000	50,000,000
		Pengembangan dan Revitalisasi Prasarana Kota Kreatif	Jumlah Pelaku Usaha Ekraf di Kota Manado	90 pelaku	50,000,000
		Pengembangan Ekosistem Ekonomi Kreatif	Persentase Sub Sektor Ekraf yang dikembangkan	58.82%	50,000,000
Penyusunan Rencana Aksi Pengembangan Ekonomi Kreatif	Jumlah Dokumen Rencana Aksi Pengembangan Ekonomi Kreatif	1 Dokumen	50,000,000		

RENCANA KERJA PEMERINTAH DAERAH (RKPD) TAHUN 2023

Prioritas Kota/Provinsi/Nasional	OPD	Program/Kegiatan/Sub Kegiatan Prioritas RKPD 2023	Indikator Kegiatan/Sub Kegiatan Prioritas RKPD 2023	Target 2023	Pagu
Prioritas Kota 2: Penguatan Ekonomi Kota					
Prioritas Provinsi: PP 3 Peningkatan Daya Saing Unggulan Produk Prioritas Nasional: PN 1 Memperkuat Ketahanan Ekonomi untuk Pertumbuhan Berkualitas dan Berkeadilan	2. DINAS PERINDUSTRIAN & PERDAGANGAN	4.PROGRAM STABILISASI HARGA BARANG KEBUTUHAN POKOK DAN BARANG PENTING			625,000,000
		Pengendalian harga dan Stok Barang Kebutuhan Pokok dan barang penting di tingkat Kab/Kota			625,000,000
		Pemantauan Harga dan Stok Barang Kebutuhan Pokok dan Barang Penting pada Pelaku Usaha Distribusi barang dalam 1 Kabupaten/Kota	Jumlah Laporan Pemantauan Harga dan Stok Barang Kebutuhan Pokok dan Barang Penting pada Pelaku Usaha Distribusi Barang dalam 1 (Satu) Kabupaten/Kota	12 Laporan	125,000,000
		Pelaksanaan operasi pasar Reguler dan Pasar khusus yang berdampak dalam 1 Kabupaten/Kota	Jumlah Laporan Pelaksanaan Operasi Pasar Reguler dan Pasar Khusus yang Berdampak dalam 1 (Satu) Kabupaten/Kota	2 Laporan	500,000,000
		5.PROGRAM PENGEMBANGAN EKSPOR			175,000,000
		Penyelenggaraan promosi dan misi dagang bagi produk ekspor unggulan yg terdapat pada satu daerah kota			175,000,000
		Pembinaan dan Pengembangan Usaha Produk Ekspor Unggulan Kabupaten/Kota	Jumlah Pelaku Usaha Produk Ekspor Unggulan yang Dibina	10 Pelaku Usaha	75,000,000
		Peningkatan Citra Produk Ekspor	Jumlah Produk Unggulan Ekspor Daerah yang Disusun Menjadi Materi Promosi	10 Produk	100,000,000
Prioritas Provinsi: PP 3 Peningkatan Daya Saing Unggulan Produk Prioritas Nasional: PN 1 Memperkuat Ketahanan Ekonomi untuk Pertumbuhan Berkualitas dan Berkeadilan	3. DINAS KOPERASI & UMKM	6. PROGRAM PENDIDIKAN DAN LATIHAN PERKOPERASIAN			404,200,000
		Pendidikan dan Latihan Perkoperasian Bagi Koperasi yang Wilayah Keanggotaan dalam Daerah Kabupaten/Kota	Jumlah SDM yang memahami Pengetahuan Perkoperasian		404,200,000
		Peningkatan Pemahaman dan Pengetahuan Usaha Mikro serta Kapasitas dan Kompetensi SDM Koperasi	Jumlah SDM yang Memahami Pengetahuan Perkoperasian	200 Orang	404,200,000
Prioritas Provinsi: PP 3 Peningkatan Daya Saing Unggulan Produk	4. DINAS PERTANIAN KELAUTAN DAN PERIKANAN	7.PROGRAM PENYEDIAAN DAN PENGEMBANGAN PRASARANA PERTANIAN			7,700,000
		Pengembangan Prasarana Pertanian	Persentase data prasarana pertanian yang terdata	100%	7,700,000

RENCANA KERJA PEMERINTAH DAERAH (RKPD) TAHUN 2023

Prioritas Kota/Provinsi/Nasional	OPD	Program/Kegiatan/Sub Kegiatan Prioritas RKPD 2023	Indikator Kegiatan/Sub Kegiatan Prioritas RKPD 2023	Target 2023	Pagu
Prioritas Kota 2: Penguatan Ekonomi Kota					
Prioritas Nasional: PN 1 Memperkuat Ketahanan Ekonomi Berkualitas dan Berkeadilan PN 2 Mengembangkan Wilaya untuk mengurangi kesenjangan dan menjamin pemerataan		Koordinasi dan Sinkronisasi Prasarana Pendukung Pertanian lainnya	Jumlah Koordinasi dan Sinkronisasi Prasarana Pendukung Pertanian Lainnya	12 Laporan	7,700,000
		8.PROGRAM PENGELOLAAN PERIKANAN TANGKAP			87,586,000
		Pengelolaan dan Penyelenggaraan Tempat Pelelangan Ikan (TPI)	Persentase Tempat Pelelangan Ikan yang memenuhi standar	100%	87,586,000
		Pelayanan Penyelenggaraan Tempat Pelelangan Ikan (TPI)	Jumlah Layanan dalam rangka Penyelenggaraan Tempat Pelelangan Ikan (TPI)	2 Layanan	87,586,000
		9.PROGRAM PENGOLAHAN DAN PEMASARAN HASIL PERIKANAN			11,390,000
		Pembinaan Mutu dan Keamanan Hasil perikanan bagi Usaha Pengolahan dan Pemasaran Skala Mikro dan Kecil	Persentase mutu produk pengolahan hasil perikanan yang berkualitas	60%	11,390,000
		Pelaksanaan Bimbingan dan Penerapan Persyaratan atau Standar pada Usaha Pengolahan dan Pemasaran Skala Mikro dan Kecil	Jumlah Unit Usaha Pengolahan dan Pemasaran Hasil Perikanan yang Mendapatkan Pembinaan Terhadap Penerapan Persyaratan Perizinan Berusaha pada Usaha Pengolahan dan Pemasaran Hasil Perikanan Sesuai Skala Usaha dan Risiko	70 Unit Usaha	11,390,000
Prioritas Provinsi: PP 3 Peningkatan Daya Saing Unggulan Produk Prioritas Nasional: PN 1 Memperkuat Ketahanan Ekonomi Berkualitas dan Berkeadilan	5. DINAS PENANAMAN MODAL & PELAYANAN TERPADU SATU PINTU	10.PROGRAM PELAYANAN PENANAMAN MODAL			358,619,692
		Pelayanan Perizinan dan Nonperizinan secara Terpadu Satu Pintu Dibidang Penanaman Modal yang Menjadi Kewenangan Daerah Kabupaten/ Kota	Persentase Pelayanan Perizinan yang sesuai Standard Pelayanan	100%	358,619,692
		Penyediaan Pelayanan Terpadu Perizinan dan Nonperizinan Berbasis Sistem Pelayanan Perizinan Berusaha Terintegrasi Secara Elektronik	Uptime Server Sistem Perizinan Online (SIP2T)	95%	318,619,692
		Penyediaan Layanan Konsultasi dan Pengelolaan Pengaduan Masyarakat terhadap Pelayanan Terpadu Perizinan dan Non Perizinan	Jumlah Kanal / Pengaduan	6 Kanal	40,000,000
		11. PROGRAM PROMOSI PENANAMAN MODAL			61,848,000

Prioritas Kota/Provinsi/Nasional	OPD	Program/Kegiatan/Sub Kegiatan Prioritas RKPD 2023	Indikator Kegiatan/Sub Kegiatan Prioritas RKPD 2023	Target 2023	Pagu
Prioritas Kota 2: Penguatan Ekonomi Kota					
		Penyelenggaraan Promosi Penanaman Modal yang menjadi Kewenangan Daerah Kabupaten/Kota	Meningkatnya Iklim Investasi	90%	61,848,000
		Pelaksanaan Kegiatan Promosi Penanaman Modal Daerah Kabupaten/Kota	Jumlah event pameran yang diikuti (lokal, regional, nasional dan internasional)	4 Pameran	61,848,000
Prioritas Provinsi: PP 3 Peningkatan Daya Saing Unggulan Produk	6. BAGIAN PEREKONOMIAN	12.PROGRAM PEREKONOMIAN DAN PEMBANGUNAN			412,095,600
		Evaluasi Pelaksanaan Kebijakan Perekonomian			412,095,600
Prioritas Nasional: PN 1 Memperkuat Ketahanan Ekonomi untuk Pertumbuhan Berkualitas dan Berkeadilan		Pengendalian dan Distribusi Perekonomian	Jumlah Laporan Hasil Pengendalian dan Distribusi Perekonomian	12 Laporan	205,411,200
		Perencanaan dan Pengawasan Ekonomi Mikro Kecil	Jumlah Dokumen Hasil Perencanaan dan Pengawasan Ekonomi Mikro Kecil	12 Dokumen	206,684,400

Tabel 4.10 Penjabaran Program, Kegiatan dan Sub-Kegiatan Prioritas 3 Pembangunan Infrastruktur, Penataan Kota dan Peningkatan Konektifitas

Prioritas Kota/Provinsi/Nasional	OPD	Program/Kegiatan/Sub Kegiatan Prioritas RKPD 2023	Indikator Kegiatan/Sub Kegiatan Prioritas RKPD 2023	Target 2023	Pagu
Prioritas Kota 3: Pembangunan Infrastruktur, Penataan Kota dan Peningkatan Konektifitas					
Prioritas Provinsi: PP 4 Pembangunan Infrastruktur dan Peningkatan Konektivitas Prioritas Nasional: PN 5 Memperkuat Infrastruktur untuk Mendukung Pengembangan	1. DINAS PEKERJAAN UMUM DAN PENATAAN RUANG	1.PROGRAM PENGELOLAAN & PENGEMBANGAN SISTEM PENYEDIAAN AIR MINUM			3,000,000,000
		Pengelolaan dan Pengembangan Sistem Penyediaan Air Minum (SPAM) di Daerah Kabupaten/Kota	Presentasi RT yang memiliki akses terhadap sumber air minum layak	77,43%	3,000,000,000
		Peningkatan SPAM Jaringan Perpipaan di Kawasan Perkotaan	Peningkatan Kapasitas SPA IKK/ Perkotaan atau SPAM Tematik Tertentu	100%	3,000,000,000
		2.PROGRAM PENGELOLAAN DAN PENGEMBANGAN SISTEM DRAINASE			17,500,000,000

RENCANA KERJA PEMERINTAH DAERAH (RKPD) TAHUN 2023

Prioritas Kota/Provinsi/Nasional	OPD	Program/Kegiatan/Sub Kegiatan Prioritas RKPD 2023	Indikator Kegiatan/Sub Kegiatan Prioritas RKPD 2023	Target 2023	Pagu
Prioritas Kota 3: Pembangunan Infrastruktur, Penataan Kota dan Peningkatan Konektifitas					
Ekonomi dan Pelayanan Dasar		Pengelolaan dan Pengembangan Sistem Drainase yang Terhubung Langsung dengan Sungai dalam Daerah Kabupaten/Kota			17,500,000,000
		Rehabilitasi Saluran Drainase Perkotaan	Panjang Saluran Drainase Perkotaan yang Dilakukan Rehabilitasi	5%	5,000,000,000
		Operasi dan Pemeliharaan Sistem Drainase	Panjang Saluran Drainase yang Dioperasikan dan Dipelihara	18%	2,500,000,000
		Peningkatan Saluran Drainase Lingkungan	Panjang Saluran Drainase Perkotaan yang Ditingkatkan	5%	10,000,000,000
		3.PROGRAM PENATAAN BANGUNAN GEDUNG			1,600,000,000
		Penyelenggaraan Bangunan Gedung di Wilayah Daerah Kabupaten/Kota, Pemberian Izin Mendirikan Bangunan (IMB) dan Sertifikat Laik Fungsi Bangunan Gedung	Tersusunnya Rencana, Kebijakan, Strategi dan Teknis Penyelenggaraan Bangunan Gedung di Wilayah Daerah Kab/Kota, Pemberian Persetujuan Bangunan Gedung (PBG) dan Sertifikat Laik Fungsi (SLF) Bangunan Gedung	25%	1,600,000,000
		Penyelenggaraan Penertiban Izin Mendirikan Bangunan (IMB) Sertifikat Laik Fungsi (SLF), Peran Tenaga Ahli Bangunan Gedung (TABG), Pendataan Bangunan Gedung Serta Implementasi SIMBG	Jumlah Penyelenggaraan Penerbitan Persyaratan Bangunan Gedung (PBG), Sertifikat Laik Fungsi (SLF), peran Tim Profesi Ahli (TPA), Pendataan Bangunan Gedung, serta Implementasi SIMBG	Naik 0,14%	1,600,000,000
		4.PROGRAM PENYELENGGARAAN JALAN			61,300,000,000
		Penyelenggaraan Jalan Kabupaten/Kota	Terbangunnya Jalan di Kota Manado	90%	61,300,000,000
		Penyusunan Rencana, Kebijakan, Strategi Pengembangan Jaringan Jalan Serta Perencanaan Teknis Penyelenggaraan Jalan dan Jembatan	Jumlah Dokumen Hasil pelaksanaan Advis dan Layanan Teknis, Kajian Kebijakan, Bantuan Teknis, Bimbingan Teknis, Pengelolaan Pengendalian		1,300,000,000
		Pembangunan Jalan	Panjang Jalan yang Dibangun		10,000,000,000
		Rekonstruksi Jalan	Panjang Jalan yang Dilakukan Rekonstruksi Jalan		50,000,000,000
		5.PROGRAM PENYELENGGARAAN PENATAAN RUANG			5,850,000,000

RENCANA KERJA PEMERINTAH DAERAH (RKPD) TAHUN 2023

Prioritas Kota/Provinsi/Nasional	OPD	Program/Kegiatan/Sub Kegiatan Prioritas RKPD 2023	Indikator Kegiatan/Sub Kegiatan Prioritas RKPD 2023	Target 2023	Pagu
Prioritas Kota 3: Pembangunan Infrastruktur, Penataan Kota dan Peningkatan Konektivitas					
		Penetapan Rencana Tata Ruang Wilayah (RTRW) dan Rencana Rinci Tata Ruang (RRTR) Kabupaten/Kota	Tersusunnya Rencana Tata Ruang Wilayah (RTRW) dan Rencana Rinci Tata Ruang (RRTR) Kab/Kota	4 Dokumen	1,000,000,000
		Penetapan Kebijakan dalam rangka Pelaksanaan Penataan Ruang	Jumlah Dokumen Kebijakan Perda/Perkada selain RTRW Kab/Kota		1,000,000,000
		Koordinasi dan Sinkronisasi Pemanfaatan Ruang Daerah Kabupaten/Kota	Terselenggaranya Koordinasi dan Sinkronisasi Pemanfaatan Ruang Daerah Kab/Kota	4 Dokumen	50,000,000
		Sistem Informasi Penataan Ruang	Jumlah Data dan Informasi yang Dihasilkan dari Sistem Informasi Penataan Ruang		50,000,000
		Koordinasi dan Sinkronisasi Pengendalian Pemanfaatan Ruang Daerah Kabupaten/Kota	Terselenggaranya Koordinasi dan Sinkronisasi Pengendalian Pemanfaatan Ruang Daerah Kab/Kota	3 Dokumen 2 Kasus	600,000,000
		Koordinasi dan Sinkronisasi Pemberian Insentif dan Disinsentif Bidang Penataan Ruang	Jumlah Dokumen Koordinasi dan Sinkronisasi Pemberian Insentif dan Disinsentif Bidang Penataan Ruang		100,000,000
		Koordinasi dan Sinkronisasi Penertiban dan Penegakan Hukum bidang Penataan Ruang	Jumlah Dokumen Koordinasi dan Sinkronisasi Penertiban dan Penegakan Hukum Bidang Penataan Ruang		500,000,000
Prioritas Provinsi: PP 4 Pembangunan Infrastruktur dan Peningkatan Konektivitas	2. DINAS PERUMAHAN DAN KAWASAN PERMUKIMAN	6.PROGRAM PENGEMBANGAN PERUMAHAN			7,368,270,000
		Pendataan Penyediaan dan Rehabilitasi Rumah Korban atau Relokasi Program Kab/Kota			774,300,000
		Pengumpulan Data Rumah Korban Bencana Kejadian Sebelumnya yang Belum Tertangani	Jumlah Dokumen Data Rumah Korban Bencana Kabupaten/Kota Kejadian Sebelumnya yang Belum Tertangani	1 Dokumen	127,300,000
		Identifikasi lahan-lahan potensi sebagai lokasi Relokasi	Jumlah Dokumen Data Identifikasi Lahan yang Potensial Sebagai Lokasi Relokasi Perumahan	1 Dokumen	70,000,000
Prioritas Nasional: PN 2 Mengembangkan Wilayah untuk Mengurangi Kesenjangan dan Menjamin Pemerataan PN 5 Memperkuat Infrastruktur untuk					

RENCANA KERJA PEMERINTAH DAERAH (RKPD) TAHUN 2023

Prioritas Kota/Provinsi/Nasional	OPD	Program/Kegiatan/Sub Kegiatan Prioritas RKPD 2023	Indikator Kegiatan/Sub Kegiatan Prioritas RKPD 2023	Target 2023	Pagu
Prioritas Kota 3: Pembangunan Infrastruktur, Penataan Kota dan Peningkatan Konektifitas					
Mendukung Pengembangan Ekonomi dan Pelayanan Dasar		Pendataan dan Verifikasi Penerima Rumah bagi Korban Bencana Alam atau Terkena Relokasi Program Kabupaten/Kota	Jumlah Dokumen Data Calon Penerima Rumah bagi Korban Bencana Kabupaten/Kota atau yang Terkena Relokasi Program Kabupaten/Kota yang Terverifikasi	1 Dokumen	577,000,000
		Sosialisasi dan Persiapan Penyediaan dan Rehabilitasi Rumah Korban Bencana atau Relokasi Program Kabupaten/Kota			40,770,000
		Sosialisasi Standar Teknis Penyediaan dan Rehabilitasi Rumah kepada Masyarakat/Sukarelawan Tanggap Bencana	Jumlah Orang/Sukarelawan yang Mengikuti Sosialisasi Standar Teknis Penyediaan dan Rehabilitasi Rumah Korban Bencana Kabupaten/Kota	100 orang	40,770,000
		Pembangunan dan Rehabilitasi Rumah Korban Bencana atau Relokasi Program Kabupaten/Kota			6,553,200,000
		Penyusunan <i>Site Plan</i> dan/atau <i>Detail Engineering Design</i> (DED) bagi Rumah Korban Bencana atau Relokasi program Kabupaten/Kota	Jumlah <i>Site Plan</i> dan/atau <i>Detail Engineering Design</i> (DED) bagi Rumah Korban Bencana Kabupaten/Kota atau yang Terkena Relokasi Program Kabupaten/Kota	1 Dokumen	432,050,000
		Pembangunan Rumah bagi Korban Bencana	Jumlah Rumah bagi Korban Bencana Kabupaten/Kota yang Terbangun	1 Tower Rumah Susun	6,121,150,000
		7.PROGRAM KAWASAN PERMUKIMAN			208,716,000
		Penataan dan Peningkatan Kualitas Kawasan Permukiman Kumuh dengan Luas di Bawah 10 (Sepuluh) Ha			208,716,000
		Penyadaran Publik Pencegahan Tumbuh dan Berkembangnya Permukiman Kumuh	Jumlah Laporan Pelaksanaan Penyadaran Publik Pencegahan Tumbuh dan Berkembangnya Permukiman Kumuh	2 Laporan	108,716,000
		Koordinasi dan Sinkronisasi Pengendalian Penataan Pemugaran/Peremajaan Permukiman Kumuh	Jumlah Laporan Hasil Koordinasi dan Sinkronisasi Pengendalian Penataan Pemugaran/Peremajaan Permukiman Kumuh	1 Laporan	100,000,000

RENCANA KERJA PEMERINTAH DAERAH (RKPD) TAHUN 2023

Prioritas Kota/Provinsi/Nasional	OPD	Program/Kegiatan/Sub Kegiatan Prioritas RKPD 2023	Indikator Kegiatan/Sub Kegiatan Prioritas RKPD 2023	Target 2023	Pagu
Prioritas Kota 3: Pembangunan Infrastruktur, Penataan Kota dan Peningkatan Konektifitas					
		8.PROGRAM PENINGKATAN PRASARANA, SARANA DAN UTILITAS UMUM (PSU)			19,396,000,000
		Urusan Penyelenggaraan PSU Perumahan			19,396,000,000
		Penyediaan Prasarana, Sarana, dan Utilitas Umum di Perumahan untuk Menunjang Fungsi Hunian	Jumlah Lokasi Perumahan yang Disediakan Prasarana, Sarana, dan Utilitas Umum yang Menunjang Fungsi Hunian		19,396,000,000
Prioritas Provinsi: PP 4 Pembangunan Infrastruktur dan Peningkatan Konektivitas	3. DINAS PERHUBUNGAN	9.PROGRAM PENYELENGGARAAN LALU LINTAS DAN ANGKUTAN JALAN (LLAJ)			16,900,000,000
Prioritas Nasional: PN 2 Mengembangkan Wilayah untuk Mengurangi Kesenjangan dan Menjamin Pemerataan PN 5 Memperkuat Infrastruktur untuk Mendukung Pengembangan Ekonomi dan Pelayanan Dasar		Penetapan Rencana Induk Jaringan LLAJ Kabupaten/Kota			100,000,000
		Pelaksanaan Penyusunan Rencana Induk Jaringan LLAJ Kabupaten/Kota	Jumlah Dokumen Penyusunan Rencana Induk Jaringan LLAJ Kabupaten/Kota	1 Dokumen	100,000,000
		Penyediaan Perlengkapan Jalan di Jalan Kabupaten/Kota			200,000,000
		Rehabilitasi dan Pemeliharaan Perlengkapan Jalan	Jumlah Perlengkapan Jalan di Jalan Kabupaten/Kota yang Tersedia	150 unit	200,000,000
		Pelaksanaan Manajemen dan Rekayasa Lalu Lintas untuk Jaringan Jalan Kabupaten/Kota			5,700,000,000
		Penataan Manajemen dan Rekayasa Lalu Lintas untuk Jaringan Jalan Kabupaten/Kota	Jumlah Laporan Penataan Manajemen dan Rekayasa Lalu Lintas untuk Jaringan Jalan Kab/Kota	2 Laporan	150,000,000
		Pengadaan, Pemasangan, Perbaikan dan Pemeliharaan Perlengkapan Jalan dalam rangka Manajemen dan Rekayasa Lalu Lintas	Jumlah Pengadaan, Pemasangan, Perbaikan dan Pemeliharaan Perlengkapan Jalan dalam rangka Manajemen dan Rekayasa Lalu Lintas	70 Unit	250,000,000
		Penyediaan Angkutan Umum untuk Jasa Angkutan Orang dan/atau Barang antar Kota dalam 1 (satu) Daerah Kab/Kota			5,100,000,000
	Penyediaan Angkutan Umum untuk Jasa Angkutan Orang dan/atau Barang antar Kota dalam 1 (satu) Daerah Kab/Kota	Jumlah Angkutan Umum untuk Jasa Angkutan Orang dan/atau Barang Antar Kota dalam 1 (Satu) Daerah Kabupaten/Kota yang Tersedia	8 unit	5,000,000,000	
Prioritas Provinsi: PP 4 Pembangunan	4. DINAS LINGKUNGAN	10.PROGRAM PENGELOLAAN KEANEKARAGAMAN HAYATI (KEHATI)			4,350,000,000

Prioritas Kota/Provinsi/Nasional	OPD	Program/Kegiatan/Sub Kegiatan Prioritas RKPD 2023	Indikator Kegiatan/Sub Kegiatan Prioritas RKPD 2023	Target 2023	Pagu
Prioritas Kota 3: Pembangunan Infrastruktur, Penataan Kota dan Peningkatan Konektifitas					
Infrastruktur dan Peningkatan Konektivitas Prioritas Nasional: PN 5 Memperkuat Infrastruktur untuk Mendukung Pengembangan Ekonomi dan Pelayanan Dasar	HIDUP	Pengelolaan Keaneekaragaman Hayati Kabupaten/Kota			4,350,000,000
		Pengelolaan Sarana dan Prasarana Keaneekaragaman Hayati	Jumlah Sarana dan Prasarana Keaneekaragaman Hayati yang Dikelola		100,000,000
		Pengelolaan Ruang Terbuka Hijau (RTH)	Luas RTH yang Dikelola Lingkup Kewenangan Kabupaten/Kota		4,250,000,000

Tabel 4.11 Penjabaran Program, Kegiatan dan Sub-Kegiatan Prioritas 4 Pembangunan Lingkungan Hidup yang Berkelanjutan

Prioritas Kota/Provinsi/Nasional	OPD	Program/Kegiatan/Sub Kegiatan Prioritas RKPD 2023	Indikator Kegiatan/Sub Kegiatan Prioritas RKPD 2023	Target 2023	Pagu
Prioritas Kota 4: Pembangunan Lingkungan Hidup yang Berkelanjutan					
Prioritas Provinsi: PP 6 Penanggulangan Bencana dan Mitigasi Perubahan Iklim Prioritas Nasional: PN 6 Membangun Lingkungan Hidup, Meningkatkan Ketahanan Bencana dan Perubahan Iklim	1. DINAS PEKERJAAN UMUM DAN PENATAAN RUANG	1.PROGRAM PENGELOLAAN PENGEMBANGAN SISTEM AIR LIMBAH			17,700,000,000
		Pengelolaan dan Pengembangan Sistem Air Limbah Domestik dalam Daerah Kabupaten/Kota	Presentase Rumah Tangga yang memiliki akses terhadap layanan sanitasi layak	70%	17,700,000,000
		Penyusunan Rencana Kebijakan, Strategi dan Teknis Sistem Pengelolaan Air Limbah Domestik dalam Daerah Kab/Kota	Jumlah Rencana, Kebijakan, Strategi dan Teknis SPALD dalam Daerah Kabupaten/Kota yang Disusun		2,500,000,000
		Supervisi pemabangunan/Rehabilitasi/ Peningkatan Sistem Pengelolaan Air Limbah	Jumlah Dokumen Supervisi Kegiatan Pembangunan/ Rehabilitasi/ Peningkatan/ Perluasan Sistem Pengelolaan Air Limbah Domestik Terpusat Skala Kota		200,000,000
		Pembangunan/Penyediaan Sistem Pengelolaan Air Limbah Terpusat Skala Kota	Jumlah Rumah Tangga yang Tersambung dengan Sistem Pengelolaan Air Limbah Domestik Terpusat Skala Kota		15,000,000,000
		Pembangunan/Penyediaan Sarana dan Prasarana IPLT	Kapasitas IPLT Terbangun	5000 M ³ /Hari	0

RENCANA KERJA PEMERINTAH DAERAH (RKPD) TAHUN 2023

Prioritas Kota/Provinsi/Nasional	OPD	Program/Kegiatan/Sub Kegiatan Prioritas RKPD 2023	Indikator Kegiatan/Sub Kegiatan Prioritas RKPD 2023	Target 2023	Pagu
Prioritas Kota 4: Pembangunan Lingkungan Hidup yang Berkelanjutan					
		2.PROGRAM PENGELOLAAN SUMBER DAYA AIR			6,200,000,000
		Pengelolaan SDA dan Bangunan Pengaman Pantai pada Wilayah Sungai (WS) dalam 1 (satu) Daerah Kab/Kota			6,200,000,000
		Penyusunan Rencana Teknis dan Dokumen Lingkungan Hidup untuk Konstruksi Pengendali Banjir, Lahar, Drainase Utama Perkotaan dan Pengaman Pantai	Jumlah Rencana Teknis dan Dokumen Lingkungan Hidup untuk Konstruksi Pengendali Banjir, Lahar, Drainase Kawasan, dan Pengaman Pantai yang Disusun	3 Dokumen	200,000,000
		Pembangunan Seawall dan Bangunan Pengaman Pantai Lainnya	Panjang Seawall dan Bangunan Pengaman Pantai Lainnya yang Dibangun		0
		Pembangunan Tanggul Sungai	Panjang Tanggul Sungai yang Dibangun		1,000,000,000
		Normalisasi/Restorasi Sungai	Panjang Sungai yang Dinormalisasi/Direstorasi		5,000,000,000
		3. PROGRAM PENGEMBANGAN SISTEM DAN PENGELOLAAN PERSAMPAHAN REGIONAL			1,200,000,000
		Pengembangan Sistem dan Pengelolaan Persampahan di Daerah Kabupaten/Kota			1,200,000,000
		Penyusunan Rencana, Kebijakan, Strategi, dan Teknis Sistem Pengelolaan Persampahan TPA/TPST/SPA/TPS-3R/TPS Kewenangan Kabupaten/Kota	Jumlah Rencana, Kebijakan, Strategi dan Teknis Sistem Pengelolaan Persampahan TPA/TPST/SPA/TPS-3R/TPS Kewenangan Kabupaten/Kota yang Disusun		200,000,000
		Penyediaan Sarana Persampahan	Jumlah Sarana Persampahan yang Disediakan		1,000,000,000
Prioritas Provinsi: PP 6 Penanggulangan Bencana dan Mitigasi Perubahan Iklim	2. SATUAN POLISI PAMONG PRAJA	4.PROGRAM PENINGKATAN KETENTRAMAN DAN KETERTIBAN UMUM			20,106,288,000
		Penegakan Peraturan Daerah Kab/Kota dan Peraturan Bupati/Wali Kota	Menurunnya Tingkat Pelanggaran Perda dan Perkada	85%	1,243,928,000
Prioritas Nasional: PN 4 Revolusi Mental dan Pembangunan Kebudayaan		Sosialisasi Penegakan Peraturan Daerah dan Peraturan Bupati/Wali Kota	Jumlah Sosialisasi Penegakan Perda dan Perwako	4 kali	447,300,000
PN 6 Membangun Lingkungan Hidup, Meningkatkan		Pengawasan atas Kepatuhan terhadap Pelaksanaan Peraturan Daerah dan Peraturan Bupati/Wali Kota	Jumlah Cakupan Wilayah Pengawasan Jumlah Surat Peringatan / Berita Acara Hasil Pengawasan Kepatuhan terhadap PERDA/PERWA	11 Kecamatan 24 Surat Peringatan/ Berita Acara	159,383,000

RENCANA KERJA PEMERINTAH DAERAH (RKPD) TAHUN 2023

Prioritas Kota/Provinsi/Nasional	OPD	Program/Kegiatan/Sub Kegiatan Prioritas RKPD 2023	Indikator Kegiatan/Sub Kegiatan Prioritas RKPD 2023	Target 2023	Pagu
Prioritas Kota 4: Pembangunan Lingkungan Hidup yang Berkelanjutan					
Ketahanan Bencana dan Perubahan Iklim		Penanganan atas Pelanggaran Peraturan Daerah dan Peraturan Bupati/Wali Kota	Jumlah PERDA dan PERKADA yang ditegakkan Persentase pelanggaran PERDA/ PERWL yang tertangani/ ditindaklanjuti	6 Perda/Perka 100%	637,245,000
Prioritas Provinsi: PP 6 Penanggulangan Bencana dan Mitigasi Perubahan Iklim Prioritas Nasional: PN 4 Revolusi Mental dan Pembangunan Kebudayaan PN 6 Membangun Lingkungan Hidup, Meningkatkan Ketahanan Bencana dan Perubahan Iklim	3. BADAN PENANGGULANGAN BENCANA DAERAH	5.PROGRAM PENANGGULANGAN BENCANA			997,405,100
		Pelayanan Informasi Rawan Bencana Kabupaten/Kota	Persentase warga negara yang memperoleh layanan informasi rawan bencana	100%	100,000,000
		Penyusunan Kajian Risiko Bencana Kabupaten/Kota	Jumlah Dokumen Kajian Risiko Bencana yang Dilegalisasi	1 Dokumen	50,000,000
		Sosialisasi, Komunikasi, Informasi dan Edukasi (KIE) Rawan Bencana Kabupaten/Kota (Per Jenis Bencana)	Jumlah Orang yang Mendapatkan Sosialisasi, Komunikasi, Informasi dan Edukasi (KIE) Rawan Bencana Kabupaten/Kota (Per Jenis Bencana) Secara Tatap Muka kepada Penduduk yang Tinggal di Daerah Rawan Bencana Sesuai Jenis Ancaman yang Ada di Kawasan Tempat Tinggalnya	300 Orang	50,000,000
		Pelayanan Pencegahan dan Kesiapsiagaan terhadap Bencana	Persentase kesiapsiagaan terhadap bencana	100%	792,405,100
		Penyusunan Rencana Penanggulangan Bencana (RPB)	Jumlah Dokumen Rencana Penanggulangan Bencana yang Dilegalisasi	1 Dokumen	50,000,000
		Pelatihan Pencegahan dan Mitigasi Bencana	Jumlah Warga Negara dan Aparatur yang Mengikuti Pelatihan Pencegahan dan Mitigasi Bencana	100 Orang	50,000,000
		Pengendalian Operasi dan Penyediaan Sarana Prasarana Kesiapsiagaan terhadap Bencana	Jumlah Dokumen Hasil Pengendalian Operasi dan Penyediaan Sarana Prasarana Kesiapsiagaan Terhadap Bencana Kabupaten/Kota	12 Dokumen	50,000,000
		Pengelolaan Risiko Bencana Kabupaten/Kota	Jumlah Dokumen Analisis Risiko Bencana pada Kegiatan Pembangunan yang Mempunyai Risiko Tinggi Menimbulkan Bencana	1 Dokumen	10,000,000
		Penguatan Kapasitas Kawasan untuk Pencegahan dan Kesiapsiagaan	Jumlah Kawasan yang Ditingkatkan Kapasitasnya dalam Pencegahan dan Kesiapsiagaan Bencana	1 Kawasan	25,000,000
		Penanganan Pascabencana Kabupaten/Kota	Penanganan Pascabencana	1 Tahun	100,000,000
Pengembangan Kapasitas Tim Reaksi Cepat (TRC) Bencana Kabupaten/Kota	Jumlah Personil TRC yang Dikembangkan Kapasitas Teknis dan Manajerialnya	25 Orang	447,405,100		

RENCANA KERJA PEMERINTAH DAERAH (RKPD) TAHUN 2023

Prioritas Kota/Provinsi/Nasional	OPD	Program/Kegiatan/Sub Kegiatan Prioritas RKPD 2023	Indikator Kegiatan/Sub Kegiatan Prioritas RKPD 2023	Target 2023	Pagu
Prioritas Kota 4: Pembangunan Lingkungan Hidup yang Berkelanjutan					
		Penyusunan Rencana Kontijensi	Jumlah Dokumen Rencana Kontinjensi yang Dilegalisasi	1 Dokumen	50,000,000
		Penyusunan Rencana Penanggulangan Kedaruratan Bencana	Jumlah Dokumen Rencana Penanggulangan Kedaruratan Bencana (RPKB) yang Dilegalisasi	1 Dokumen	10,000,000
		Pelayanan Penyelamatan dan Evakuasi Korban Bencana	Persentase Korban Selamat	100%	50,000,000
		Pencarian, Pertolongan dan Evakuasi Korban Bencana	Jumlah Korban yang Berhasil Ditemukan, Ditolong, dan Dievakuasi Per Jenis Kejadian Bencana		20,000,000
		Penyediaan Logistik Penyelamatan dan Evakuasi Korban Bencana	Jumlah Korban Bencana yang Mendapatkan Distribusi Logistik Penyelamatan dan Evakuasi Korban Bencana		20,000,000
		Aktivasi Sistem Komando Penanganan Darurat Bencana	Jumlah Laporan Pelaksanaan Aktivasi Sistem Komando Penanganan Darurat Bencana	12 Laporan	10,000,000
		Penataan Sistem Dasar Penanggulangan Bencana	Terselenggaranya Sistem Dasar Penanggulangan Bencana	100%	55,000,000
		Penyusunan Regulasi Penanggulangan Bencana Daerah	Jumlah Dokumen Regulasi Pendukung Penyelenggaraan Penanggulangan Bencana di Daerah	1 Dokumen	10,000,000
		Kerjasama antar Lembaga dan Kemitraan dalam Penanggulangan Bencana	Jumlah Dokumen Kerja Sama antar Lembaga dan Kemitraan dalam Penanggulangan Bencana	1 Dokumen	5,000,000
		Pengelolaan dan Pemanfaatan Sistem Informasi Kebencanaan	Jumlah Data dan Informasi Kebencanaan yang tersedia	1 Dokumen	20,000,000
		Pembinaan dan Pengawasan Penyelenggaraan Penanggulangan Bencana	Jumlah Laporan Hasil Binwas Penyelenggaraan Penanggulangan Bencana	1 Laporan	20,000,000
Prioritas Provinsi: PP 6 Penanggulangan Bencana dan Mitigasi Perubahan Iklim	4. DINAS PEMADAM KEBAKARAN	6.PROGRAM PENCEGAHAN, PENANGGULANGAN, PENYELAMATAN KEBAKARAN DAN PENYELAMATAN NON KEBAKARAN			4,675,518,517
Prioritas Nasional: PN 6 Membangun Lingkungan Hidup, Meningkatkan Ketahanan Bencana dan Perubahan Iklim		Pencegahan, Pengendalian, Pemadaman, Penyelamatan, dan Penanganan Bahan Berbahaya dan Beracun Kebakaran dalam Daerah Kabupaten/Kota	Persentase Tersedianya Petugas Pemadam Kebakaran Berkualifikasi Penyelamat / Terlatih	100%	4,601,838,517
		Pencegahan Kebakaran dalam Daerah Kabupaten/Kota	Jumlah Dokumen NSPM Pencegahan/Penangulangan Kebakaran dalam Daerah Kab/Kota Setiap Tahunnya	1 Dokumen	178,200,000

Prioritas Kota/Provinsi/Nasional	OPD	Program/Kegiatan/Sub Kegiatan Prioritas RKPD 2023	Indikator Kegiatan/Sub Kegiatan Prioritas RKPD 2023	Target 2023	Pagu	
Prioritas Kota 4: Pembangunan Lingkungan Hidup yang Berkelanjutan						
		Pemadaman dan Pengendalian Kebakaran dalam Daerah Kabupaten / Kota	Jumlah Laporan Hasil Pelaksanaan Kegiatan Kesiapsiagaan Petugas Piket dan Pemadaman Kebakaran dalam Daerah Kabupaten/Kota	12 Laporan	4,423,638,517	
		Inspeksi Peralatan Proteksi Kebakaran	Persentase Bangunan Gedung yang Wajib Memiliki Sarana Prasarana	100%	31,680,000	
		Pendataan Sarana Prasarana Proteksi Kebakaran	Jumlah Dokumen yang Memuat Data Bangunan/Gedung/Lingkungan yang Dipersyaratkan Harus Memiliki Sistem Proteksi Kebakaran	1 Dokumen	15,840,000	
		Penilaian Sarana Prasarana Proteksi Kebakaran	Jumlah Dokumen yang Memuat Data Bangunan/Gedung/Lingkungan yang Memenuhi Kelaikan Standar Sarana Prasarana Proteksi Kebakaran	1 Dokumen	15,840,000	
		Pemberdayaan Masyarakat dalam Pencegahan Kebakaran	Persentase Tersedianya Relawan Pemadam Kebakaran (Redkar) dari Kawasan Permukiman Padat	100%	42,000,000	
		Pemberdayaan Masyarakat dalam Pencegahan dan Penanggulangan Kebakaran melalui Sosialisasi dan Edukasi Masyarakat	Jumlah Warga Masyarakat yang Mendapatkan Sosialisasi Edukasi Pencegahan dan Penanggulangan Kebakaran Setiap Tahunnya	60 Orang	42,000,000	
Prioritas Provinsi: PP 6 Penanggulangan Bencana dan Mitigasi Perubahan Iklim	5. DINAS LINGKUNGAN HIDUP	7.PROGRAM PERENCANAAN LINGKUNGAN HIDUP			300,000,000	
		Rencana Perlindungan dan Pengelolaan Lingkungan Hidup (RPPLH) Kabupaten/Kota			300,000,000	
		Pengendalian Pelaksanaan RPPLH Kabupaten/Kota	Jumlah Dokumen Telaahan Kebijakan yang Telah Mengakomodir RPPLH Kabupaten/Kota		300,000,000	
Prioritas Nasional: PN 4 Revolusi Mental dan Pembangunan Kebudayaan			8.PROGRAM PENGENDALIAN PENCEMARAN DAN/ATAU KERUSAKAN LINGKUNGAN HIDUP			250,000,000
PN 6 Membangun Lingkungan Hidup, Meningkatkan Ketahanan Bencana dan Perubahan Iklim			Pencegahan Pencemaran dan/atau Kerusakan Lingkungan Hidup Kabupaten/Kota			150,000,000
			Koordinasi, Sinkronisasi dan Pelaksanaan Pencegahan Pencemaran Lingkungan Hidup Dilaksanakan terhadap Media Tanah, Air, Udara, dan Laut	Jumlah Dokumen Hasil Koordinasi dan Sinkronisasi Inventarisasi Gas Rumah Kaca dari Sektor Lingkungan Hidup yang Dilaksanakan	1 Dokumen	50,000,000
				Jumlah Dokumen Uji Kualitas Lingkungan Hidup Dilaksanakan Terhadap Media Tanah, Air, Udara, dan Laut	1 Dokumen	

Prioritas Kota/Provinsi/Nasional	OPD	Program/Kegiatan/Sub Kegiatan Prioritas RKPD 2023	Indikator Kegiatan/Sub Kegiatan Prioritas RKPD 2023	Target 2023	Pagu	
Prioritas Kota 4: Pembangunan Lingkungan Hidup yang Berkelanjutan						
		Koordinasi, Sinkronisasi dan Pelaksanaan Pengendalian Emisi Gas Rumah Kaca, Mitigasi dan Adaptasi Perubahan Iklim	Jumlah Dokumen Hasil Koordinasi dan Sinkronisasi Inventarisasi Gas Rumah Kaca dari Sektor lingkungan Hidup yang Dilaksanakan	12 Dokumen	100,000,000	
		Penanggulangan Pencemaran dan/atau Kerusakan Lingkungan Hidup Kabupaten/Kota			100,000,000	
		Penghentian Pencemaran dan/atau Kerusakan Lingkungan Hidup	Jumlah Laporan Sosialisasi Informasi Peringatan Pencemaran dan/atau Kerusakan Lingkungan Hidup pada Masyarakat di Kabupaten/Kota yang Dilaksanakan	4 Laporan	100,000,000	
			Jumlah Sumber Pencemar dan/atau Kerusakan Lingkungan Hidup yang Dihentikan	4 Titik		
		9.PROGRAM PENGELOLAAN PERSAMPAHAN			15,300,000,000	
		Pengelolaan Sampah			8,926,000,000	
		Penanganan Sampah dengan melakukan Pemilahan, Pengumpulan, Pengangkutan, Pengolahan, dan Pemrosesan Akhir Sampah di TPA/TPST/SPA Kabupaten/Kota	Jumlah Sampah yang Dipilah, Dikumpulkan, Diangkut, Diolah, Diproses Akhir di TPA/TPST/SPA Kabupaten/Kota		8,626,000,000	
		Peningkatan Peran serta Masyarakat dalam Pengelolaan Persampahan			300,000,000	
Prioritas Provinsi: PP 6 Penanggulangan Bencana dan Mitigasi Perubahan Iklim	6. KECAMATAN	10. PROGRAM PENYELENGGARAAN PEMERINTAHAN DAN PELAYANAN PUBLIK			1,524,848,520	
		Pelaksanaan Urusan Pemerintahan Yang Dilimpahkan Kepada Camat	Persentase rumah tangga kecamatan yang terlayani oleh pengangkutan sampah	100%	1,524,848,520	
Prioritas Nasional: PN 4 Revolusi Mental dan Pembangunan Kebudayaan PN 6 Membangun Lingkungan Hidup, Meningkatkan Ketahanan Bencana dan Perubahan Iklim			Pelaksanaan Urusan Pemerintahan yang Terkait dengan Kewenangan Lain yang Dilimpahkan	Terbayarnya honorarium petugas persampahan	12 bulan	1,524,848,520
				Tersedianya alat kebersihan dan bahan pembersih	1 paket	
				Tersedianya BBM untuk kegiatan pengelolaan perampahan	12 bulan	
		Tersedianya pakaian kerja lapangan untuk petugas kebersihan		1 paket		

Tabel 4.12 Penjabaran Program, Kegiatan dan Sub-Kegiatan Prioritas 5: Peningkatan Tata Kelola Pemerintahan dan Kualitas Pelayanan Publik Ditopang Pembiayaan dan Penganggaran yang Memadai

Prioritas Kota/Provinsi/Nasional	OPD	Program/Kegiatan/Sub Kegiatan Prioritas RKPD 2023	Indikator Kegiatan/Sub Kegiatan Prioritas RKPD 2023	Target 2023	Pagu
Prioritas Kota 5: Peningkatan Tata Kelola Pemerintahan dan Kualitas Pelayanan Publik Ditopang Pembiayaan dan Penganggaran yang Memadai					
Prioritas Provinsi: PP 7 Peningkatan Kualitas Tata Pemerintahan Prioritas Nasional: PN 7 Memperkuat Stabilitas Polhukankam dan Transformasi Pelayanan Publik	1. INSPEKTORAT	1.PROGRAM PERUMUSAN KEBIJAKAN, PENDAMPINGAN DAN ASISTENSI			427,000,000
		Pendampingan & Asistensi			427,000,000
		Pendampingan, Asistensi, Verifikasi, dan Penilaian Reformasi Birokrasi	Jumlah Perangkat Daerah yang Dilakukan Pendampingan, Asistensi, Verifikasi, dan Penilaian Reformasi Birokrasi	53 perangkat daerah	330,000,000
		Pendampingan dan Asistensi Urusan Pemerintahan Daerah	Jumlah Perangkat Daerah yang Dilakukan Pendampingan dan Asistensi Urusan Pemerintahan Daerah	53 perangkat daerah	97,000,000
		2.PROGRAM PENYELENGGARAAN PENGAWASAN			1,212,000,000
		Penyelenggaraan Pengawasan Internal			703,000,000
		Pengawasan Kinerja Pemerintah Daerah	Jumlah Laporan Hasil Pengawasan Kinerja Pemerintah Daerah	85 Laporan	320,000,000
		Pengawasan Keuangan Pemerintah Daerah	Jumlah Laporan Hasil Pengawasan Keuangan Pemerintah Daerah	120 Laporan	383,030,000
		Penyelenggaraan Pengawasan Dengan Tujuan Tertentu			509,000,000
Pengawasan Dengan Tujuan Tertentu	Jumlah Laporan Hasil Pengawasan Dengan Tujuan Tertentu	125 Laporan	509,000,000		
Prioritas Provinsi: PP 7 Peningkatan Kualitas Tata Pemerintahan Prioritas Nasional: PN 7 Memperkuat Stabilitas Polhukankam dan Transformasi Pelayanan Publik	2. BADAN KEUANGAN DAN ASET DAERAH	3.PROGRAM PENGELOLAAN KEUANGAN DAERAH			149,851,658,300
		Koordinasi dan Penyusunan Rencana Anggaran Daerah	Meningkatnya Pengelolaan Keuangan Pemerintah Kota Manado	100%	69,631,000
		Koordinasi Perencanaan Anggaran Pendapatan	Jumlah Dokumen Hasil Koordinasi Perencanaan Anggaran Pendapatan	1 Dokumen	7,368,800
		Koordinasi Perencanaan Anggaran Belanja Daerah	Jumlah Dokumen Hasil Koordinasi Perencanaan Anggaran Belanja Daerah	1 Dokumen	6,760,500
		Koordinasi Perencanaan Anggaran Pembiayaan	Jumlah Dokumen Hasil Koordinasi Perencanaan Anggaran Pembiayaan	1 Dokumen	55,501,700
Pengelolaan Data dan Implementasi Sistem Informasi Pemerintah daerah Lingkup Keuangan Daerah	Meningkatnya Pengelolaan Keuangan Pemerintah Kota Manado	100%	300,000,000		

RENCANA KERJA PEMERINTAH DAERAH (RKPD) TAHUN 2023

Prioritas Kota/Provinsi/Nasional	OPD	Program/Kegiatan/Sub Kegiatan Prioritas RKPD 2023	Indikator Kegiatan/Sub Kegiatan Prioritas RKPD 2023	Target 2023	Pagu
Prioritas Kota 5: Peningkatan Tata Kelola Pemerintahan dan Kualitas Pelayanan Publik Ditopang Pembiayaan dan Penganggaran yang Memadai					
		Implementasi dan Pemeliharaan Sistem informasi Pemerintah Daerah Bidang Keuangan Daerah	Jumlah Dokumen Hasil Implementasi dan Pemeliharaan Sistem Informasi Pemerintah Daerah Bidang Keuangan Daerah	1 Dokumen	300,000,000
Prioritas Provinsi: PP 7 Peningkatan Kualitas Tata Pemerintahan PP 8 Peningkatan Kualitas Pelayanan Publik Prioritas Nasional: PN 7 Memperkuat Stabilitas Polhukankam dan Transformasi Pelayanan Publik	3. BADAN PENDAPATAN DAERAH	4.PROGRAM PENGELOLAAN PENDAPATAN DAERAH			4,071,442,800
		Pengelolaan Pendapatan Daerah			4,071,442,800
		Analisa dan Pengembangan Pajak Daerah Serta Penyusunan Kebijakan Pajak Daerah	Jumlah Dokumen Hasil Analisis Pajak Daerah serta Pengembangan Pajak Daerah dan Kebijakan Pajak Daerah	1 Dokumen	254,700,000
		Penilaian Pajak Bumi dan Bangunan Perdesaan dan Perkotaan (PBBP2) serta BPHTB	Jumlah Objek Pajak yang Disesuaikan NJOP nya	109430 Obyek Pajak	897,906,000
		Pengendalian Pemeriksaan & Pengawasan Pajak Daerah	Jumlah Dokumen Hasil Pemeriksaan serta Pengendalian dan Pengawasan Pajak Daerah	12 Dokumen	2,149,336,800
		Pengolahan, Pemeliharaan, dan Pelaporan Basis Data Pajak Daerah	Jumlah Laporan Hasil Pengolahan, Pemeliharaan, dan Pelaporan Basis Data Pajak Daerah	2 Laporan	163,625,000
		Pendataan dan Pendaftaran Objek Pajak Daerah	Jumlah Laporan Hasil Pendataan dan Pendaftaran Objek Pajak Daerah, Subjek Pajak dan Wajib Pajak Daerah	12 Laporan	605,875,000
Prioritas Provinsi: PP 7 Peningkatan Kualitas Tata Pemerintahan Prioritas Nasional: PN 7 Memperkuat Stabilitas Polhukankam dan Transformasi Pelayanan Publik	4. BKPSDM	5.PROGRAM KEPEGAWAIAN DAERAH			356,727,000
		Pengadaan, Pemberhentian dan Informasi Kepegawaian ASN	Persentase pelaksanaan kegiatan pengadaan pemberhentian dan informasi kepegawaian	100%	322,000,000
		Pengelolaan Sistem Informasi Kepegawaian	Jumlah Dokumen Hasil Pengelolaan Sistem Informasi Kepegawaian	12 Dokumen	322,000,000
		Mutasi Dan Promosi ASN	Persentase pelaksanaan kegiatan mutasi dan promosi	100%	34,727,000
		Pengelolaan Mutasi ASN	Jumlah Dokumen Hasil Pelaksanaan Mutasi Jabatan Pimpinan Tinggi, Jabatan Administrasi, Jabatan Pelaksana dan Mutasi ASN antar Daerah	12 Dokumen	34,727,000
Prioritas Provinsi: PP 7 Peningkatan Kualitas Tata Pemerintahan	5. BAPELITBANG	6.PROGRAM PENELITIAN PENGEMBANGAN DAERAH			
		Pengembangan Inovasi Dan Teknologi	Persentase inovasi dan teknologi yang dikembangkan	100%	100,000,000

RENCANA KERJA PEMERINTAH DAERAH (RKPD) TAHUN 2023

Prioritas Kota/Provinsi/Nasional	OPD	Program/Kegiatan/Sub Kegiatan Prioritas RKPD 2023	Indikator Kegiatan/Sub Kegiatan Prioritas RKPD 2023	Target 2023	Pagu
Prioritas Kota 5: Peningkatan Tata Kelola Pemerintahan dan Kualitas Pelayanan Publik Ditopang Pembiayaan dan Penganggaran yang Memadai					
Prioritas Nasional: PN 7 Memperkuat Stabilitas Polhukankam dan Transformasi Pelayanan Publik		Penelitian, Pengembangan Dan Perencanaan Di Bidang Teknologi Dan Inovasi	Jumlah Dokumen Hasil Penelitian, Pengembangan, dan Perencanaan di Bidang Teknologi dan Inovasi Persentase inovasi dan teknologi yang dikembangkan	1 Dokumen	100,000,000
		7. PROGRAM PERENCANAAN, PENGENDALIAN DAN EVALUASI PEMBANGUNAN DAERAH			3,675,000,000
		Analisis Data Dan Informasi Perencanaan Pembangunan Daerah	Persentase ketersediaan data dan integrasi informasi perencanaan pembangunan daerah	100%	1,400,000,000
		Analisis Data dan Informasi Perencanaan Pembangunan Daerah	Jumlah Masukan Analisis Data untuk Penyusunan Kebijakan Perencanaan Pembangunan Daerah	25 Masukan	1,400,000,000
Prioritas Provinsi: PP 7 Peningkatan Kualitas Tata Pemerintahan PP 8 Peningkatan Kualitas Pelayanan Publik Prioritas Nasional: PN 7 Memperkuat Stabilitas Polhukankam dan Transformasi Pelayanan Publik	6. DINAS KOMUNIKASI DAN INFORMATIKA	8. PROGRAM PENGELOLAAN INFORMASI DAN KOMUNIKASI PUBLIK			300,000,000
		Pengelolaan Informasi dan Komunikasi Publik Pemerintah Daerah Kabupaten/Kota			300,000,000
		Pelayanan Informasi Publik.	Jumlah Dokumen Hasil Pelayanan Informasi Publik	1 Dokumen	300,000,000
		9.PROGRAM PENGELOLAAN APLIKASI INFORMATIKA			4,920,000,000
		Pengelolaan Nama Domain yang Telah Ditetapkan oleh Pemerintah Pusat dan Sub Domain di Lingkup Pemerintah Daerah Kab/Kota			550,000,000
		Penyelenggaraan Sistem Jaringan Intra Pemerintah Daerah	Jumlah Sistem Jaringan Intra Pemerintah Daerah	26 Unit	550,000,000
		Pengelolaan e-government Di Lingkup Pemerintah Daerah Kabupaten/Kota			4,370,000,000
		Pengelolaan Pusat Data Pemerintahan Daerah	Jumlah Pusat Data Pemerintahan Daerah yang Dikelola	1 Unit	2,720,000,000
		Penyelenggaraan Sistem Komunikasi Intra Pemerintah Daerah	Jumlah Dokumen Hasil Penyelenggaraan Sistem Komunikasi Intra Pemerintah Daerah	1 Dokumen	100,000,000
		Pengembangan Aplikasi dan Proses Bisnis Pemerintahan Berbasis Elektronik	Jumlah Aplikasi dan Proses Bisnis Pemerintahan Berbasis Elektronik yang Dikembangkan	20 Unit	1,650,000,000
Prioritas Provinsi: PP 7 Peningkatan Kualitas	7. BAGIAN ORGANISASI	10.PROGRAM PENUNJANG URUSAN PEMERINTAH DAERAH KABUPATEN/KOTA			

RENCANA KERJA PEMERINTAH DAERAH (RKPD) TAHUN 2023

Prioritas Kota/Provinsi/Nasional	OPD	Program/Kegiatan/Sub Kegiatan Prioritas RKPD 2023	Indikator Kegiatan/Sub Kegiatan Prioritas RKPD 2023	Target 2023	Pagu
Prioritas Kota 5: Peningkatan Tata Kelola Pemerintahan dan Kualitas Pelayanan Publik Ditopang Pembiayaan dan Penganggaran yang Memadai					
Tata Pemerintahan Prioritas Nasional: PN 7 Memperkuat Stabilitas Polhukankam dan Transformasi Pelayanan Publik		Penataan Organisasi	Persentase Perangkat Daerah Yang Melakukan Tindak Lanjut Hasil Evaluasi Dan Pendampingan Penyusunan LKIP , Perjanjian Kinerja Dan IKU	100%	
		Peningkatan Kinerja dan Reformasi Birokrasi	PD yang menyampaikan LKIP, PK dan IKU tepat waktu PD yang dilakukan pendampingan penyusunan LKIP, PK dan IKU PD yang mendapatkan penguatan kapasitas dan akuntabilitas kinerja	100%	

BAB V

RENCANA KERJA DAN PENDANAAN DAERAH

Program dan Kegiatan Pemerintah Kota Manado Tahun 2023 mengacu pada tema RKPD “Akselerasi Perekonomian Melalui Pembangunan SDM Dan Infrastruktur Di Dukung Dengan Struktur Pembiayaan Yang Handal” dengan memperhatikan hasil kajian teknokratik dan prioritas pembangunan Kota Tahun 2023. Prioritas juga mewakili aspirasi dan kepentingan masyarakat diambil dari usulan masyarakat lewat kegiatan Musrenbang dan melalui Reses yang dituangkan dalam Pokok Pokok Pikiran Dewan.

Program, Kegiatan dan Sub Kegiatan dipetakan sesuai dengan Peraturan Menteri Dalam Negeri Nomor 90 Tahun 2019 tentang Klasifikasi, Kodefikasi dan Nomenklatur Perencanaan Pembangunan dan Keuangan Daerah. Kemudian dipetakan lagi menyesuaikan dengan Keputusan Menteri Dalam Negeri Nomor 050- 3708 Tahun 2020 tentang Hasil Verifikasi dan Validasi Pemutahiran Klasifikasi dan Nomenklatur Perencanaan Pembangunan dan Keuangan Daerah.

Adapun program dan kegiatan Pemerintah Kota Manado Tahun 2023 terangkum dalam bentuk Tabel Rencana Kerja Perangkat Daerah (Lampiran II). Dalam tahapan perencanaan ini, menerima dan mengolah semua masukan dan usulan dari masyarakat, selanjutnya diolah sesuai dengan prioritas daerah. Total pagu indikatif Perangkat Daerah dalam dokumen Rencana Kerja Perangkat Daerah yang diinput dalam SIPD, selanjutnya akan diatur kembali sesuai dengan kemampuan keuangan daerah pada tahapan penganggaran atau penyusunan KUA-PPAS.

Berdasarkan hasil analisis keuangan pada bab sebelumnya, maka Proyeksi kerangka pendanaan untuk tahun 2023 dapat dilihat pada tabel 5.1 dan tabel 5.2.

5.1 Urusan Pemerintahan Wajib Yang Berkaitan Dengan Pelayanan Dasar

5.1.1 Urusan Pemerintahan Bidang Pendidikan

- a. Program Penunjang Urusan Pemerintahan Daerah Kabupaten/Kota
Program penunjang urusan pemerintahan daerah kota mengakomodir semua kegiatan yang berhubungan dengan keberlangsungan kegiatan Perangkat Daerah seperti penyediaan gaji dan tunjangan dan administrasi pelaksanaan tugas ASN.
- b. Program Pengelolaan Pendidikan
Program Pengelolaan Pendidikan merupakan program inti dari Dinas Pendidikan dan Kebudayaan dimana program ini mengakomodir keberlangsungan proses kegiatan belajar mengajar dalam kegiatan Pengelolaan Pendidikan Sekolah Dasar, Pengelolaan Pendidikan Sekolah Mengengah Pertama, Pengelolaan Pendidikan Anak Usia Dini (PAUD) dan Pengelolaan Pendidikan Nonformal/Kesetaraan. Selain proses kegiatan belajar mengajar, kegiatan-kegiatan tersebut juga terdapat penjelasan mengenai penggunaan dana BOS dan rehabilitasi / pembangunan infrastruktur.
- c. Program Pengembangan Kurikulum
Program pengembangan kurikulum menjabarkan kegiatan yang dilaksanakan untuk pengembangan kurikulum muatan lokal.
- d. Program Pendidik dan Tenaga Kependidikan
Program Pendidik dan Tenaga Kependidikan menjabarkan tentang kegiatan yang menjamin kualitas dan keseimbangan pendistribusian pendidik dan tenaga kependidikan satuan pendidikan.
- e. Program Pengendalian Perizinan Pendidikan
Program pengendalian perizinan pendidikan mengkoordinir kegiatan yang menjamin kelayakan penyelenggaraan proses belajar mengajar dengan penilaian perizinan.
- f. Program Pengembangan Bahasa dan Sastra
Program pengembangan bahasa dan sastra menjamin terlaksananya perlindungan bahasa dan sastra daerah melalui berbagai kegiatan seperti pendistribusian buku cerita rakyat daerah.

5.1.2 Urusan Pemerintahan Bidang Kesehatan

- a. Program Penunjang Urusan Pemerintahan Daerah Kabupaten/Kota
Program penunjang urusan pemerintahan daerah kota mengakomodir semua kegiatan yang berhubungan dengan keberlangsungan kegiatan Perangkat Daerah seperti penyediaan gaji dan tunjangan dan administrasi pelaksanaan tugas ASN.
- b. Program Pemenuhan Upaya Kesehatan Perorangan Dan Upaya Kesehatan Masyarakat.
Program Pemenuhan Upaya Kesehatan Perorangan dan Upaya Kesehatan Masyarakat merupakan program inti dari Dinas Kesehatan dimana program ini menjamin penyediaan fasilitas dan pelayanan kesehatan Kota Manado seperti tersedianya alat kesehatan penunjang medik fasilitas kesehatan.
- c. Program Peningkatan Kapasitas Sumber Daya Manusia Kesehatan
Program peningkatan kapasitas sumber daya manusia kesehatan mengakomodir kegiatan yang menjamin kualitas tenaga medis dan paramedis dengan peningkatan kompetensi.
- d. Program Sediaan Farmasi, Alat Kesehatan Dan Makanan Minuman
Program sediaan farmasi, alat kesehatan dan makanan minuman menjabarkan kegiatan yang menjamin kualitas produksi makanan minuman yang beredar di masyarakat melalui pemberian sertifikat produksi.
- e. Program Pemberdayaan Masyarakat Bidang Kesehatan
Program pemberdayaan masyarakat bidang kesehatan merupakan program yang menjabarkan kegiatan-kegiatan untuk memperkuat peran masyarakat di bidang kesehatan melalui Germas dan pelaksanaan PHBS.

5.1.3 Urusan Pemerintahan Bidang Pekerjaan Umum dan Penataan Ruang

- a. Program Penunjang Urusan Pemerintahan Daerah Kabupaten/Kota
Program penunjang urusan pemerintahan daerah kota mengakomodir semua kegiatan yang berhubungan dengan keberlangsungan kegiatan Perangkat Daerah seperti penyediaan gaji dan tunjangan dan administrasi pelaksanaan tugas ASN.

- b. Program Pengelolaan Sumber Daya Air (SDA)
Program pengelolaan sumber daya air (SDA) menjabarkan kegiatan untuk pengelolaan bangunan pengaman pantai pada wilayah sungai seperti normalisasi sungai di wilayah kota Manado.
- c. Program Pengelolaan Dan Pengembangan Sistem Penyediaan Air Minum
Program pengelolaan dan pengembangan sistem penyediaan air minum menjamin tersedianya jaringan perpipaan SPAM di kawasan perkotaan.
- d. Program Pengembangan Sistem Dan Pengelolaan Persampahan Regional
Program pengembangan system dan pengelolaan persampahan regional mengakomodir berbagai kegiatan dengan tujuan meningkatkan ketersediaan dan kualitas sarana dan prasarana persampahan.
- e. Program Pengelolaan Dan Pengembangan Sistem Air Limbah
Program pengelolaan dan pengembangan sistem air limbah mengakomodir kegiatan untuk meningkatkan persentase Rumah Tangga yang memiliki akses terhadap layanan sanitasi layak.
- f. Program Pengelolaan Dan Pengembangan Sistem Drainase
Program pengelolaan dan pengembangan system drainase menjamin kualitas saluran drainase perkotaan melalui pembangunan saluran, rehabilitasi dan pemeliharaan.
- g. Program Pengembangan Permukiman
Program pengembangan permukiman bertujuan untuk mempercepat peningkatan aksesibilitas dan kualitas perumahan layak huni dan permukiman yang tertata.
- h. Program Penataan Bangunan Gedung
Program penataan bangunan gedung mengakomodir kegiatan perencanaan, pembangunan, pengawasan dan pemanfaatan bangunan gedung daerah kota melalui penerbitan IMB, SLF dan TABG.
- i. Program Penataan Bangunan Dan Lingkungannya
Program penataan bangunan dan lingkungannya melakukan pengaturan akan fasilitas umum dan fasilitas sosial di Kota Manado.
- j. Program Penyelenggaraan Jalan
Program penyelenggaraan jalan menjamin kualitas jalan maupun jembatan Kota Manado melalui pemeliharaan, pembangunan dan penggantian jalan dan jembatan.

k. Program Pengembangan Jasa Konstruksi

Program pengembangan jasa konstruksi yang menjamin kualitas tenaga terampil konstruksi dan ketertiban penyelenggaraan pekerjaan konstruksi.

l. Program Penyelenggaraan Penataan Ruang

Program penyelenggaraan penataan ruang mengatur pemanfaatan ruang untuk investasi dan pembangunan sesuai dengan peraturan kebijakan tata ruang.

5.1.4 Urusan Pemerintahan Bidang Perumahan dan Kawasan

Permukiman

a. Program Penunjang Urusan Pemerintahan Daerah Kabupaten/Kota

Program penunjang urusan pemerintahan daerah kota mengakomodir semua kegiatan yang berhubungan dengan keberlangsungan kegiatan Perangkat Daerah seperti penyediaan gaji dan tunjangan dan administrasi pelaksanaan tugas ASN.

b. Program Pengembangan Perumahan

Program pengembangan perumahan melakukan rehabilitasi pada rumah rusak korban bencana terdampak banjir / tanah longsor.

c. Program Kawasan Permukiman

Program kawasan permukiman mengakomodir seluruh kegiatan yang bertujuan meningkatkan kualitas dan tertatanya kawasan permukiman seperti kawasan permukiman kumuh.

d. Program Peningkatan Prasarana, Sarana Dan Utilitas Umum (PSU)

Program peningkatan prasarana, sarana dan utilitas umum (PSU) menjamin tersedianya dan terpeliharanya prasarana umum seperti penerangan jalan umum untuk menunjang fungsi hunian.

5.1.5 Urusan Pemerintahan Bidang Ketenteraman dan Ketertiban Umum serta Perlindungan Masyarakat

a. Program Penunjang Urusan Pemerintahan Daerah Kabupaten/Kota

Program penunjang urusan pemerintahan daerah kota mengakomodir semua kegiatan yang berhubungan dengan keberlangsungan kegiatan Perangkat Daerah seperti penyediaan gaji dan tunjangan dan administrasi pelaksanaan tugas ASN.

b. Program Pencegahan, Penanggulangan, Penyelamatan Kebakaran Dan Penyelamatan Non Kebakaran

Program pencegahan penanggulangan, penyelamatan kebakaran dan penyelamatan non kebakaran mengkoordinir berbagai kegiatan untuk mengedukasi masyarakat mengenai pencegahan dan penanggulanga kebakaran dan meningkatkan kesiapsiagaan petugas pemadam kebakaran.

c. Program Peningkatan Ketenteraman Dan Ketertiban Umum

Program peningkatan ketenteraman dan ketertiban umum mengkoordinir berbagai kegiatan untuk mencegah dan menindaklanjuti gangguan ketenteraman dan ketertiban umum.

d. Program Penanggulangan Bencana

Program penanggulangan bencana mengakomodir kegiatan untuk menurunkan indeks risiko bencana dengan sosialisasi, rencana penanggulangan bencana dan Pusat Pengendalian Operasi Penanggulangan Bencana. Program ini juga menjamin pelayanan penyelamatan dan evakuasi korban bencana dengan menyediakan makanan dan *family kit*.

5.1.6 Urusan Pemerintahan Bidang Sosial

a. Program Penunjang Urusan Pemerintahan Daerah Kabupaten/Kota

Program penunjang urusan pemerintahan daerah kota mengakomodir semua kegiatan yang berhubungan dengan keberlangsungan kegiatan Perangkat Daerah seperti penyediaan gaji dan tunjangan dan administrasi pelaksanaan tugas ASN.

b. Program Pemberdayaan Sosial

Program pemberdayaan sosial dilaksanakan untuk meningkatkan kemampuan Tenaga Kesejahteraan Sosial Kecamatan (TKSK) dalam melakukan pelatihan manajemen usaha bagi keluarga miskin.

c. Program Rehabilitasi Sosial

Program rehabilitasi sosial menjadim tersedianya kebutuhan pangan, sandang dan alat bantu bagi penyandang disabilitas, lansia, anak terlantar, gelandangan dan pengemis.

d. Program Perlindungan Dan Jaminan Sosial

Program perlindungan dan jaminan sosial mengakomodir data Penyandang Masalah Kesejahteraan Sosial (PMKS) untuk mendapatkan perlindungan dan jaminan sosial seperti dana santunan duka.

e. Program Penanganan Bencana

Program penanganan bencana menjamin tersedianya pangan, sandang dan papan maupun bantuan psikologis bagi korban bencana alam dan sosial.

f. Program Pengelolaan Taman Makam Pahlawan

Program pengelolaan taman makam pahlawan mengakomodir terselenggaranya upacara ziarah dalam rangka memperingati hari pahlawan melalui peran serta para veteran dan lansia.

5.1.7 Urusan Pemerintahan Bidang Pemberdayaan Masyarakat dan Desa

a. Program Administrasi Pemerintahan Desa

Program administrasi pemerintah desa bertujuan meningkatkan kualitas kelompok masyarakat yang memiliki daya saing dibantu dengan kepala lingkungan dan perangkat yang potensial, dan penilaian dari masyarakat.

b. Program Pemberdayaan Lembaga Kemasyarakatan, Lembaga Adat Dan Masyarakat Hukum Adat

Program pemberdayaan lembaga kemasyarakatan, lembaga atas dan masyarakat hukum adat menyediakan fasilitasi Sarana dan Prasarana Kelembagaan Lembaga Kemasyarakatan Desa/Kelurahan (RT, RW, PKK, Posyandu, LPM, dan Karang Taruna), Lembaga Adat Desa/Kelurahan dan Masyarakat Hukum Adat.

5.2 Urusan Pemerintahan Wajib Yang Tidak Berkaitan Dengan Pelayanan Dasar

5.2.1 Urusan Pemerintahan Bidang Tenaga Kerja

a. Program Penunjang Urusan Pemerintahan Daerah Kabupaten/Kota

Program penunjang urusan pemerintahan daerah kota mengakomodir semua kegiatan yang berhubungan dengan keberlangsungan kegiatan Perangkat Daerah seperti penyediaan gaji dan tunjangan dan administrasi pelaksanaan tugas ASN.

- b. Program Perencanaan Tenaga Kerja
Program perencanaan tenaga kerja melakukan berbagai kegiatan untuk meningkatkan jumlah perusahaan yang menyusun Rencana Tenaga Kerja Makro.
- c. Program Pelatihan Kerja Dan Produktivitas Tenaga Kerja
Program pelatihan kerja dan produktivitas tenaga kerja mengakomodir kegiatan pelatihan seperti tataboga dan tata rias untuk pencari kerja berdasarkan klaster kompetensi.
- d. Program Penempatan Tenaga Kerja
Program penempatan tenaga kerja mengakomodir berbagai kegiatan untuk memberikan peluang kerja bagi para pencari kerja seperti penyediaan informasi pasar kerja online dan *job fair*.
- e. Program Hubungan Industrial
Program hubungan industrial menjamin terjalinnya hubungan yang baik antara pekerja dan pemberi kerja melalui pengaturan upah minimum kota, dan penyelesaian perselisihan.

5.2.2 Urusan Pemerintahan Bidang Pemberdayaan Perempuan dan Perlindungan Anak

- a. Program Penunjang Urusan Pemerintahan Daerah Kabupaten/Kota
Program penunjang urusan pemerintahan daerah kota mengakomodir semua kegiatan yang berhubungan dengan keberlangsungan kegiatan Perangkat Daerah seperti penyediaan gaji dan tunjangan dan administrasi pelaksanaan tugas ASN.
- b. Program Perlindungan Perempuan
Program perlindungan perempuan mengakomodir berbagai kegiatan untuk menurunkan rasio kekerasan terhadap perempuan dengan melakukan pelatihan pada organisasi kemasyarakatan yang bergerak dalam bidang perempuan, kader perempuan tingkat kota, lembaga pemberdayaan perempuan dan lembaga penyediaan layanan perlindungan hak perempuan yang telah terstandarisasi. Program ini juga mengatur kebijakan pencegahan kekerasan terhadap perempuan.
- c. Program Peningkatan Kualitas Keluarga
Program peningkatan kualitas keluarga mengakomodir berbagai kegiatan untuk meningkatkan kualitas keluarga dalam mewujudkan kesetaraan gender dan hak anak dengan penguatan dan

pengembangan lembaga penyedia layanan peningkatan kualitas keluarga.

d. Program Pemenuhan Hak Anak (PHA)

Program pemenuhan hak anak mengakomodir berbagai kegiatan untuk menurunkan persentase anak yang tidak terpenuhi hak dasarnya akibat korban penelantaran dengan advokasi, fasilitasi dan pelatihan bagi Forum Anak Daerah dan tenaga kesehatan.

e. Program Perlindungan Khusus Anak

Program perlindungan khusus anak bertujuan untuk menurunkan persentase anak korban kekerasan dengan fasilitasi pelayanan P2TP2A, sosialisasi di sekolah, dan pelatihan untuk lembaga layanan anak.

5.2.3 Urusan Pemerintahan Bidang Pangan

a. Program Penunjang Urusan Pemerintahan Daerah Kabupaten/Kota

Program penunjang urusan pemerintahan daerah kota mengakomodir semua kegiatan yang berhubungan dengan keberlangsungan kegiatan Perangkat Daerah seperti penyediaan gaji dan tunjangan dan administrasi pelaksanaan tugas ASN.

b. Program Peningkatan Diversifikasi Dan Ketahanan Pangan Masyarakat

Program peningkatan diversifikasi dan ketahanan pangan masyarakat mengakomodir berbagai kegiatan untuk meningkatkan ketahanan pangan melalui cadangan pangan dan pemanfaatan pekarangan.

c. Program Penanganan Kerawanan Pangan

Program kerawanan pangan menjamin tersedianya peta kerentanan dan kerawanan pangan untuk mengantisipasi kerawanan.

d. Program Pengawasan Keamanan Pangan

Program pengawasan keamanan pangan adalah program yang mengakomodir berbagai kegiatan untuk menjamin peningkatan kualitas konsumsi pangan.

5.2.4 Urusan Pemerintahan Bidang Lingkungan Hidup

a. Program Penunjang Urusan Pemerintahan Daerah Kabupaten/Kota

Program penunjang urusan pemerintahan daerah kota mengakomodir semua kegiatan yang berhubungan dengan keberlangsungan kegiatan

Perangkat Daerah seperti penyediaan gaji dan tunjangan dan administrasi pelaksanaan tugas ASN.

b. Program Perencanaan Lingkungan Hidup

Program perencanaan lingkungan hidup mengakomodir telaahan kebijakan yang telah mengakomodir RPPLH Kabupaten / Kota.

c. Program Pengendalian Pencemaran Dan/Atau Kerusakan Lingkungan Hidup

Program pengendalian pencemaran dan/atau kerusakan lingkungan hidup mengakomodir inventarisasi Gas Rumah Kaca, dan uji kualitas lingkungan hidup terhadap air, udara dan laut. Program ini juga mengkoordinasi peringatan pencemaran dan/atau kerusakan lingkungan hidup dengan mengidentifikasi sumber pencemar dan / atau kerusakan.

d. Program Pengelolaan Keanekaragaman Hayati (KEHATI)

Program pengelolaan keanekaragaman hayati mengakomodir kegiatan untuk pengelolaan Ruang Terbuka Hijau dan sarana prasarana keanekaragaman hayati.

e. Program Pengendalian Bahan Berbahaya Dan Beracun (B3) Dan Limbah Bahan Berbahaya Dan Beracun (LIMBAH B3)

Program pengendalian bahan berbahaya dan beracun dan limbah bahan berbahaya dan beracun mengakomodir koordinasi & sinkronisasi pengelolaan limbah B3 dengan Pemerintah Provinsi dalam rangka Pengangkutan, Pemanfaatan, Pengolahan, dan/atau Penimbunan yang Bukan Menjadi Kewenangan Pemda Kabupaten/Kota serta Pelaksanaan Pengumpulan dan Penyimpanan sementara Limbah B3.

f. Program Pembinaan Dan Pengawasan Terhadap Izin Lingkungan Dan Izin Perlindungan Dan Pengelolaan Lingkungan Hidup (PPLH)

Program pembinaan dan pengawasan terhadap izin lingkungan dan izin perlindungan dan pengelolaan lingkungan hidup mengakomodir usaha dan / atau kegiatan yang diawasi melalui izin lingkungan, persetujuan lingkungan dan surat kelayakan operasi.

g. Program Pengelolaan Persampahan

Program pengelolaan persampahan mengakomodir kegiatan pengolahan sampah dengan pemilahan, pengumpulan, pengangkutan dan pemrosesan akhir di TPA/TPST/SPA mengacu pada Jakstrad.

Program ini juga mengkoordinasi penyediaan prasarana dan sarana bersama pemerintah pusat, pemerintah provinsi maupun pihak lain.

5.2.5 Urusan Pemerintahan Bidang Administrasi Kependudukan dan Pencatatan Sipil

- a. Program Penunjang Urusan Pemerintahan Daerah Kabupaten/Kota
Program penunjang urusan pemerintahan daerah kota mengakomodir semua kegiatan yang berhubungan dengan keberlangsungan kegiatan Perangkat Daerah seperti penyediaan gaji dan tunjangan dan administrasi pelaksanaan tugas ASN.
- b. Program Pendaftaran Penduduk
Program pendaftaran penduduk bertujuan meningkatkan pelayanan pendaftaran penduduk melalui penyediaan blanko KIA dan formulir terkait pendaftaran penduduk, pelayanan jemput bola, dan sumber daya handal yang telah mengikuti bimbingan teknis terkait pendaftaran penduduk.
- c. Program Pencatatan Sipil
Program pencatatan sipil bertujuan meningkatkan pelayanan pencatatan sipil melalui pelayanan jemput bola di 11 kecamatan terkait pencatatan sipil dan bimbingan teknis.
- d. Program Pengelolaan Informasi Administrasi Kependudukan
Program pengelolaan informasi administrasi kependudukan mengakomodir kegiatan untuk kelancaran pelaksanaan kerjasama pemanfaatan data kependudukan dengan mengadakan bimbingan teknis terkait pengelolaan informasi administrasi dan pendayagunaan data kependudukan.
- e. Program Pengelolaan Profil Kependudukan
Program pengelolaan profil kependudukan bertujuan meningkatkan kualitas data dan profil kependudukan dengan penyusunan profil data perkembangan dan proyeksi kependudukan.

5.2.6 Urusan Pemerintahan Bidang Pengendalian Penduduk dan Keluarga Berencana

- a. Program Penunjang Urusan Pemerintahan Daerah Kabupaten/Kota
Program penunjang urusan pemerintahan daerah kota mengakomodir semua kegiatan yang berhubungan dengan keberlangsungan kegiatan

Perangkat Daerah seperti penyediaan gaji dan tunjangan dan administrasi pelaksanaan tugas ASN.

b. Program Pengendalian Penduduk

Program pengendalian penduduk mengakomodir berbagai kegiatan untuk penyusunan dan pemanfaatan Grand Design Pembangunan Kependudukan Kota Manado melalui penyusunan pengembangan model solusi strategis pengendalian dampak kependudukan dengan data dan informasi yang tersedia. Program ini juga mengakomodir pengolahan dan pelaporan data pengendalian lapangan dan pelayanan KB.

c. Program Pembinaan Keluarga Berencana (KB)

Program keluarga berencana mengakomodir semua kegiatan yang mendukung pelaksanaan keluarga berencana seperti promosi komunikasi informasi dan edukasi, penyediaan sarana pendukung petugas lapangan KB, pendistribusian alat dan obat kontrasepsi, pelayanan KB bergerak dan terbinanya Kampung KB.

d. Program Pemberdayaan Dan Peningkatan Keluarga Sejahtera (KS)

Program pemberdayaan dan peningkatan keluarga sejahtera mengakomodir pembentukan Kelompok Ketahanan dan Kesejahteraan Keluarga (Bina Keluarga Balita (BKB), Bina Keluarga Remaja (BKR), Pusat Informasi dan Konseling Remaja (PIK-R) Bina Keluarga Lansia (BKL), Unit Peningkatan Pendapatan Keluarga Sejahtera (UPPKS) dan Pemberdayaan Ekonomi Keluarga). Program ini juga mengakomodir penyediaan Kader Pengelola dan Pelaksana (Kader) Ketahanan dan Kesejahteraan Keluarga (BKB, BKR, BKL, PPPKS, PIK-R dan Pemberdayaan Ekonomi Keluarga/UPPKS), dan organisasi yang Mengikuti Penguatan Kebijakan Daerah dalam rangka Pemberdayaan dan Peningkatan Peran Serta Organisasi Kemasyarakatan dan Mitra Kerja Lainnya dalam Pembinaan Ketahanan dan Kesejahteraan Keluarga (BKB, BKR, BKL, PPPKS, PIK-R dan Pemberdayaan Ekonomi Keluarga/UPPKS).

5.2.7 Urusan Pemerintahan Bidang Perhubungan

a. Program Penunjang Urusan Pemerintahan Daerah Kabupaten/Kota

Program penunjang urusan pemerintahan daerah kota mengakomodir semua kegiatan yang berhubungan dengan keberlangsungan kegiatan

Perangkat Daerah seperti penyediaan gaji dan tunjangan dan administrasi pelaksanaan tugas ASN.

b. Program Penyelenggaraan Lalu Lintas Dan Angkutan Jalan (LLAJ)

Program penyelenggaraan lalu lintas dan angkutan jalan bertujuan meningkatkan persentase wilayah darat yang telah terlayani trayek angkutan umum, dan rasio konektivitas melalui penyediaan perlengkapan jalan dan SDM berkualitas.

c. Program Pengelolaan Pelayaran

Program pengelolaan pelayaran mengakomodir kegiatan untuk pengembangan transportasi pesisir.

5.2.8 Urusan Pemerintahan Bidang Komunikasi dan Informatika

a. Program Penunjang Urusan Pemerintahan Daerah Kabupaten/Kota

Program penunjang urusan pemerintahan daerah kota mengakomodir semua kegiatan yang berhubungan dengan keberlangsungan kegiatan Perangkat Daerah seperti penyediaan gaji dan tunjangan dan administrasi pelaksanaan tugas ASN.

b. Program Pengelolaan Informasi Dan Komunikasi Publik

Program pengelolaan informasi dan komunikasi publik mengakomodir perumusan kebijakan teknis bidang informasi dan komunikasi publik, monitoring opini dan aspirasi publik, informasi dan penetapan agenda prioritas komunikasi pemerintah daerah, pengelolaan konten dan perencanaan media komunikasi. Program ini bertujuan peningkatan kualitas pengelolaan konten media komunikasi publik melalui peningkatan kapasitas sumber daya komunikasi publik.

c. Program Pengelolaan Aplikasi Informatika

Program pengelolaan aplikasi informatika mengakomodir berbagai kegiatan untuk pemanfaatan Sistem Jaringan Intra Pemerintah Daerah, dan penatalaksanaan maupun pengawasan E-Government dalam Penyelenggaraan Pemerintahan Daerah Kabupaten/Kota. Program ini secara detil mengkoordinir sinkronisasi pengelolaan rencana induk dan anggaran pemerintahan berbasis elektronik, pemanfaatan pusat data pemerintah daerah, penyelenggaraan system komunikasi intra pemerintah daerah, dan sinkronisasi system keamanan informasi untuk mengimplementasikan inovasi yang mendukung smart city. Program ini didukung berbagai kegiatan yang bertujuan meningkatkan persentase

ASN pengelola TIK yang tersertifikasi dan Government Chief Information Officer perangkat daerah.

5.2.9 Urusan Pemerintahan Bidang Statistik

a. Program Penyelenggaraan Statistik Sektor

Program penyelenggaraan statistik sektoral mengakomodir koordinasi dan sinkronisasi pengumpulan, pengolahan, analisis dan diseminasi data statistik sektoral melalui peningkatkan kapasitas SDM dengan pelatihan statistik sektoral dari BPS. Program ini juga mengkoordinir metadata statistik sektoral yang dihimpun.

5.2.10 Urusan Pemerintahan Bidang Persandian

a. Program Penyelenggaraan Persandian Untuk Pengamanan Informasi

Program penyelenggaraan persandian untuk pengamanan informasi mengakomodir analisis kebutuhan dan pengelolaan sumber daya keamanan informasi pemerintah daerah kabupaten/kota dalam kebijakan penyelenggaraan persandian. Program ini bertujuan untuk meningkatkan persentase informasi pemerintah daerah yang diamankan dan perangkat daerah yang telah menggunakan layanan keamanan informasi.

5.2.11 Urusan Pemerintahan Bidang Koperasi, Usaha Kecil, dan Menengah

a. Program Penunjang Urusan Pemerintahan Daerah Kabupaten/Kota

Program penunjang urusan pemerintahan daerah kota mengakomodir semua kegiatan yang berhubungan dengan keberlangsungan kegiatan Perangkat Daerah seperti penyediaan gaji dan tunjangan dan administrasi pelaksanaan tugas ASN.

b. Program Pendidikan Dan Latihan Perkoperasian

Program pendidikan dan latihan perkoperasian bertujuan meningkatkan koperasi yang berkualitas dengan menyediakan pelatihan perkoperasian.

5.2.12 Urusan Pemerintahan Bidang Penanaman Modal

a. Program Penunjang Urusan Pemerintahan Daerah Kabupaten/Kota

Program penunjang urusan pemerintahan daerah kota mengakomodir semua kegiatan yang berhubungan dengan keberlangsungan kegiatan Perangkat Daerah seperti penyediaan gaji dan tunjangan dan administrasi pelaksanaan tugas ASN.

b. Program Pengembangan Iklim Penanaman Modal

Program pengembangan iklim penanaman modal mengakomodir berbagai kegiatan untuk menyusun peta potensi dan peluang usaha Kota Manado.

c. Program Promosi Penanaman Modal

Program promosi penanaman modal bertujuan meningkatkan iklim investasi melalui strategi promosi penanaman modal dan event pameran yang diikuti (lokal, regional dan internasional).

d. Program Pelayanan Penanaman Modal

Program pelayanan penanaman modal bertujuan meningkatkan persentase pelayanan perizinan yang sesuai standard pelayanan dengan penggunaan Uptime Server Sistem Perizinan Online (SIP2T) dan persentase pemenuhan komitmen perizinan dengan penurunan jumlah aduan di kanal pengaduan.

e. Program Pengendalian Pelaksanaan Penanaman Modal

Program pengendalian pelaksanaan penanaman modal bertujuan untuk meningkatkan realisasi investasi dengan melakukan pembinaan dan pemantauan untuk perusahaan yang melakukan penanaman modal.

5.2.13 Urusan Pemerintahan Bidang Kepemudaan dan Olahraga

a. Program Penunjang Urusan Pemerintahan Daerah Kabupaten/Kota

Program penunjang urusan pemerintahan daerah kota mengakomodir semua kegiatan yang berhubungan dengan keberlangsungan kegiatan Perangkat Daerah seperti penyediaan gaji dan tunjangan dan administrasi pelaksanaan tugas ASN

b. Program Pengembangan Kapasitas Daya Saing Kepemudaan

Program Pengembangan Kapasitas Daya Saing Kepemudaan mengakomodir kegiatan yang memberi ruang kepada pemuda berprestasi dan wirausaha muda Kota Manado untuk mendapatkan bantuan studi maupun bantuan lainnya.

c. Program Pengembangan Kapasitas Daya Saing Keolahragaan

Program pengembangan kapasitas daya saing keolahragaan mengakomodir kegiatan untuk mengembangkan olahraga pendidikan pada jenjang pendidikan melalui pembinaan cabang olahraga berprestasi, dan pelatihan atlet berprestasi. Program ini juga mengkoordinir kegiatan kompetisi olahraga.

d. Program Pengembangan Kapasitas Kepramukaan

Program pengembangan kapasitas kepramukaan mengakomodir kegiatan untuk membina dan mengembangkan organisasi kepramukaan untuk meningkatkan kapasitas organisasi kepramukaan tingkat daerah.

5.2.14 Urusan Pemerintahan Bidang Kebudayaan

a. Program Pengembangan Kebudayaan

Program pengembangan kebudayaan bertujuan meningkatkan jumlah pelaku masyarakat pengelola kebudayaan dengan melakukan pembinaan pada lembaga adat.

b. Program Pengembangan Kesenian Tradisional

Program pengembangan kesenian tradisional bertujuan meningkatkan persentase sanggar seni yang terverifikasi.

c. Program Pelestarian Dan Pengelolaan Cagar Budaya

Program pelestarian dan pengelolaan cagar budaya mengakomodir berbagai kegiatan untuk meningkatkan persentase pengelolaan cagar budaya.

d. Program Pengelolaan Permuseuman

Program pengelolaan permuseuman mengkoordinir berbagai kegiatan untuk meningkatkan persentasi capaian penyediaan, pemeliharaan sarana dan prasarana museum.

5.2.15 Urusan Pemerintahan Bidang Perpustakaan

a. Program Penunjang Urusan Pemerintahan Daerah Kabupaten/Kota

Program penunjang urusan pemerintahan daerah kota mengakomodir semua kegiatan yang berhubungan dengan keberlangsungan kegiatan Perangkat Daerah seperti penyediaan gaji dan tunjangan dan administrasi pelaksanaan tugas ASN.

b. Program Pembinaan Perpustakaan

Program pembinaan perpustakaan mengakomodir layanan perpustakaan elektronik yang dikembangkan dengan manajemen layanan tik berbasis iso20000 (ITSM : information technology service management) dengan meningkatkan jumlah buku elektronik dan pengembangan perpustakaan dengan pembinaan untuk mewujudkan standar nasional perpustakaan pada satuan instansi pendidikan dan kelurahan. Program ini juga menggalakan kegiatan untuk

membudayakan kegemaran membaca dan literasi pada satuan pendidikan.

5.2.16 Urusan Pemerintahan Bidang Kearsipan

a. Program Pengelolaan Arsip

Program pengelolaan arsip mengelola naskah dinas yang diciptakan dan digunakan, dan dokumen / arsip yang diduplikasikan di ANRI. Hal ini dilaksanakan dengan melakukan pengawasan arsip dinamis kewenangan dan pendataan arsip statis yang diakusisi, diolah, diperservasi dan diakses. Program ini juga menyelenggarakan penyediaan informasi akses dan layanan kearsipan dan pemberdayaan kapasitas unit kearsipan.

b. Program Perlindungan Dan Penyelamatan Arsip

Program perlindungan dan penyelamatan arsip mengakomodir kegiatan pengelolaan terhadap daftar arsip melalui pendataan, penyusunan dan penilaian serta penyerahan bagi penggabungan perangkat daerah kota manado atau pemusnahan arsip bagi pembubaran perangkat daerah kabupaten/kota.

5.3 Urusan Pemerintahan Pilihan

5.3.1 Urusan Pemerintahan Bidang Pariwisata

a. Program Penunjang Urusan Pemerintahan Daerah Kabupaten/Kota

Program penunjang urusan pemerintahan daerah kota mengakomodir semua kegiatan yang berhubungan dengan keberlangsungan kegiatan Perangkat Daerah seperti penyediaan gaji dan tunjangan dan administrasi pelaksanaan tugas ASN.

b. Program Peningkatan Daya Tarik Destinasi Pariwisata

Program peningkatan daya tarik destinasi pariwisata bertujuan meningkatkan entitas pengelolaan destinasi pariwisata Kota yang Ditetapkan dalam Dokumen Perencanaan Destinasi Pariwisata dan Destinasi Pariwisata Kota yang Dikembangkan Sesuai dengan Tahapan Pengembangan (Rintisan, Berkembang, Pemantapan, Revitalisasi). Hal ini dilakukan dengan pengelolaan destinasi pariwisata yang tersedia dan pemberdayaan masyarakat dalam pengelolaan destinasi pariwisata dengan pemberian standarisasi dan sertifikasi bagi unit usaha pariwisata dan ekonomi kreatif.

c. Program Pemasaran Pariwisata

Program pemasaran pariwisata bertujuan meningkatkan persentase kegiatan promosi yang terlaksana dengan penguatan promosi melalui media cetak, elektronik, dan media lainnya, serta penyediaan data dan penyebaran informasi pariwisata kota Manado di dalam dan luar negeri.

d. Program Pengembangan Ekonomi Kreatif Melalui Pemanfaatan Dan Perlindungan Hak Kekayaan Intelektual

Program pengembangan ekonomi kreatif melalui pemanfaatan dan perlindungan hak kekayaan intelektual bertujuan untuk meningkatkan nilai tambah ekraf dengan pengembangan dan monitoring sub sektor ekraf dan meningkatkan kualitas sarana prasarana penunjang ekraf.

e. Program Pengembangan Sumber Daya Pariwisata Dan Ekonomi Kreatif

Program pengembangan sumber daya pariwisata dan ekonomi kreatif mengakomodir berbagai kegiatan untuk mengembangkan kompetensi SDM pariwisata dan ekonomi kreatif tingkat dasar dengan mengadakan pelatihan dasar, bimbingan teknis dan pendampingan.

5.3.2 Urusan Pemerintahan Bidang Kelautan dan Perikanan

a. Program Pengelolaan Perikanan Tangkap

Program pengelolaan perikanan tangkap bertujuan meningkatkan kualitas dan persentase data informasi sumber daya perairan. Program ini juga mengakomodir berbagai kegiatan untuk meningkatkan kuantitas dan kualitas pengelolaan perikanan tangkap seperti diversifikasi usaha rumah tangga nelayan, peningkatan kapasitas nelayan kecil dan penyelenggaraan tempat pelelangan ikan yang memenuhi standar.

b. Program Pengelolaan Perikanan Budidaya

Program pengelolaan perikanan budidaya mengakomodir kegiatan untuk meningkatkan jumlah pembudidaya ikan dengan mengmebangkan kapasitas kelompok pembudi daya ikan kecil.

c. Program Pengolahan Dan Pemasaran Hasil Perikanan

Program pengolahan dan pemasaran hasil perikanan bertujuan meningkatkan persentase mutu produk pengolahan hasil perikanan

dengan melakukan pembinaan kepada unit usaha pengolahan dan pemasaran hasil perikanan, dan penerapan persyaratan perizinan berusaha pada usaha pengolahan dan pemasaran hasil perikanan sesuai skala usaha dan risiko.

5.3.3 Urusan Pemerintahan Bidang Pertanian

- a. Program Penunjang Urusan Pemerintahan Daerah Kabupaten/Kota
Program penunjang urusan pemerintahan daerah kota mengakomodir semua kegiatan yang berhubungan dengan keberlangsungan kegiatan Perangkat Daerah seperti penyediaan gaji dan tunjangan dan administrasi pelaksanaan tugas ASN.
- b. Program Penyediaan Dan Pengembangan Sarana Pertanian
Program penyediaan dan pengembangan sarana pertanian melakukan pengelolaan tanaman pangan per tahun, meningkatkan dan pemanfaatan sumber daya genetik tanaman.
- c. Program Penyediaan Dan Pengembangan Prasarana Pertanian
Program penyediaan dan pengembangan prasarana pertanian bertujuan meningkatkan persentase data prasarana pertanian yang berkualitas dan terdata dengan melakukan koordinasi sinkronisasi prasarana pendukung pertanian yang dibangun, direhabilitasi dan dipelihara.
- d. Program Pengendalian Kesehatan Hewan Dan Kesehatan Masyarakat Veteriner
Program pengendalian kesehatan hewan dan kesehatan masyarakat veteriner mengakomodir berbagai kegiatan untuk meningkatkan persentase pencegahan penyakit hewan dengan meningkatkan kegiatan pengawasan produk hewani yang Aman, Sehat, Utuh dan Halal (ASUH) dan menindaklanjuti kejadian kasus penyakit hewan.
- e. Program Penyuluhan Pertanian
Program penyuluhan pertanian mmengakomodir berbagai kegiatan untuk meningkatkan persentase kelompok tani yang dibina dengan meningkatkan kapasitas lembaga penyuluhan pertanian di kecamatan dan kelurahan.

5.3.4 Urusan Pemerintahan Bidang Perdagangan

a. Program Perizinan Dan Pendaftaran Perusahaan

Program perizinan dan pendaftaran perusahaan mengakomodir Rekomendasi Pemenuhan Komitmen Perolehan Perizinan Pasar Rakyat, Pusat Perbelanjaan, dan Toko Swalayan Melalui Sistem Pelayanan Perizinan Berusaha Terintegrasi Secara Elektronik.

b. Program Peningkatan Sarana Distribusi Perdagangan

Program peningkatan sarana distribusi perdagangan mengakomodir kegiatan untuk meningkatkan persentase pengembangan dan pengelolaan sarana distribusi melalui pasar rakyat yang dikelola maupun dibangun / direvitalisasi.

c. Program Stabilisasi Harga Barang Kebutuhan Pokok Dan Barang Penting

Program stabilisasi harga barang kebutuhan pokok dan barang penting mengakomodir kegiatan untuk mengatur persentase koefisien variasi harga antar waktu melalui operasi pasar regular dan pasar khusus.

d. Program Pengembangan Ekspor

Program pengembangan ekspor mengakomodir kegiatan untuk menyediakan produk unggulan siap ekspor dengan mempromosikan produk unggulan ekspor dan membuat misi dagang.

e. Program Standardisasi Dan Perlindungan Konsumen

Program standarisasi dan perlindungan konsumen mengakomodir kegiatan untuk menjamin pengukuran melalui alat ukur, takar, dan timbang yang terstandarisasi.

f. Program Penggunaan Dan Pemasaran Produk Dalam Negeri

Program penggunaan dan pemasaran produk dalam negeri bertujuan meningkatkan kesadaran masyarakat menggunakan produk dalam negeri melalui promosi penggunaan, pemasaran dan peningkatan produk dalam negeri.

5.3.5 Urusan Pemerintahan Bidang Perindustrian

a. Program Penunjang Urusan Pemerintahan Daerah Kabupaten/Kota

Program penunjang urusan pemerintahan daerah kota mengakomodir semua kegiatan yang berhubungan dengan keberlangsungan kegiatan

Perangkat Daerah seperti penyediaan gaji dan tunjangan dan administrasi pelaksanaan tugas ASN.

b. Program Perencanaan Dan Pembangunan Industri

Program perencanaan dan pembangunan industri mengkomodir rencana pembangunan industri melalui koordinasi, sinkronisasi, serta pembangunan sarana dan prasarana industri, juga pemberdayaan industri dan peran serta masyarakat.

c. Program Pengendalian Izin Usaha Industri

Program pengendalian izin usaha industri mengkoordinir sinkronisasi pengawasan perizinan di bidang industri dalam lingkup perizinan usaha industri, perizinan perluasan usaha industri, perizinan kawasan industri dan perizinan perluasan kawasan industri kewenangan kota manado.

d. Program Pengelolaan Sistem Informasi Industri Nasional

Program pengelolaan sistem informasi industri nasional mengkomodir pengumpulan, pengolahan dan analisis data industri, data kawasan industri serta data lain lingkup kota melalui sistem informasi industri nasional (SIINas).

5.4 Unsur Pendukung

5.4.1 Sekretariat Daerah

a. Program Penunjang Urusan Pemerintahan Daerah Kabupaten/Kota

Program penunjang urusan pemerintahan daerah kota mengkomodir semua kegiatan yang berhubungan dengan keberlangsungan kegiatan Perangkat Daerah seperti penyediaan gaji dan tunjangan dan administrasi pelaksanaan tugas ASN.

b. Program Pemerintahan Dan Kesejahteraan Rakyat

Program pemerintahan dan kesejahteraan rakyat mengkomodir penataan administrasi pemerintahan beserta kegiatan keagamaan yang diselenggarakan oleh Pemerintah Daerah.

c. Program Perekonomian Dan Pembangunan Program perekonomian dan pembangunan mengkomodir sinkronisasi, monitoring dan evaluasi kebijakan pengelolaan BUMD dan BLUD. Program ini juga mengkoordinasikan pengendalian dan distribusi perekonomian beserta pengawasan ekonomi mikro kecil.

5.4.2 Sekretariat DPRD

- a. Program Penunjang Urusan Pemerintahan Daerah Kabupaten/Kota
Program penunjang urusan pemerintahan daerah kota mengakomodir semua kegiatan yang berhubungan dengan keberlangsungan kegiatan Perangkat Daerah seperti penyediaan gaji dan tunjangan dan administrasi pelaksanaan tugas ASN
- b. Program Dukungan Pelaksanaan Tugas Dan Fungsi DPRD
Program dukungan pelaksanaan tugas dan fungsi DPRD berperan dalam pencapaian target pelaksanaan tugas dan fungsi DPRD sebagai fungsi anggaran, fungsi pengawasan dan fungsi legislasi.

5.5 Unsur Penunjang

5.5.1 Perencanaan

- a. Program Penunjang Urusan Pemerintahan Daerah Kabupaten/Kota
Program penunjang urusan pemerintahan daerah kota mengakomodir semua kegiatan yang berhubungan dengan keberlangsungan kegiatan Perangkat Daerah seperti penyediaan gaji dan tunjangan dan administrasi pelaksanaan tugas ASN.
- b. Program Perencanaan, Pengendalian Dan Evaluasi Pembangunan Daerah
Program perencanaan, pengendalian dan evaluasi pembangunan daerah bertujuan mengkoordinasikan seluruh kegiatan perencanaan Perangkat Daerah agar tepat sasaran dan sesuai dengan visi misi pemerintah. Program ini harus didukung dengan ketersediaan data dan integrasi informasi perencanaan pembangunan daerah yang aktual dan tepat.
- c. Program Koordinasi Dan Sinkronisasi Perencanaan Pembangunan Daerah
Program koordinasi dan sinkronisasi perencanaan pembangunan daerah mengakomodir seluruh kegiatan koordinasi bidang pemerintahan dan pembangunan manusia, bidang perekonomian dan SDA dan kegiatan koordinasi bidang infrastruktur.

5.5.2 Penelitian dan Pengembangan

a. Program Penelitian Dan Pengembangan Daerah

Program penelitian dan pengembangan daerah mengakomodir pelaksanaan penelitian, pengolahan data kelitbangan dan pengembangan bidang pemerintahan dan pembangunan manusia, bidang sosial dan kependudukan, bidang ekonomi dan pembangunan, dan inovasi teknologi.

5.5.3 Keuangan

a. Program Penunjang Urusan Pemerintahan Daerah Kabupaten/Kota

Program penunjang urusan pemerintahan daerah kota mengakomodir semua kegiatan yang berhubungan dengan keberlangsungan kegiatan Perangkat Daerah seperti penyediaan gaji dan tunjangan dan administrasi pelaksanaan tugas ASN.

b. Program Pengelolaan Pendapatan Daerah

Program pengelolaan pendapatan daerah mengakomodir analisis pajak daerah serta pengembangan pajak dan kebijakan pajak daerah dengan melakukan penyuluhan dan penyebarluasan kebijakan pajak daerah dan peningkatan kualitas sarana dan prasarana pengelolaan pajak daerah.

c. Program Penunjang Urusan Pemerintahan Daerah Kabupaten/Kota

Program penunjang urusan pemerintahan daerah kota mengakomodir semua kegiatan yang berhubungan dengan keberlangsungan kegiatan Perangkat Daerah seperti penyediaan gaji dan tunjangan dan administrasi pelaksanaan tugas ASN.

d. Program Pengelolaan Keuangan Daerah

Program pengelolaan keuangan daerah mengakomodir berbagai kegiatan untuk meningkatkan pengelolaan Keuangan Pemerintah Kota Manado.

e. Program Pengelolaan Barang Milik Daerah

Program pengelolaan barang milik daerah mengakomodir kegiatan untuk meningkatkan pengelolaan asset daerah pemerintah kota Manado.

5.5.4 Kepegawaian

- a. Program Penunjang Urusan Pemerintahan Daerah Kabupaten/Kota
Program penunjang urusan pemerintahan daerah kota mengakomodir semua kegiatan yang berhubungan dengan keberlangsungan kegiatan Perangkat Daerah seperti penyediaan gaji dan tunjangan dan administrasi pelaksanaan tugas ASN.
- b. Program Kepegawaian Daerah
Program kepegawaian daerah mengakomodir pelaksanaan kegiatan pengadaan pemberhentian dan informasi kepegawaian, mutasi dan promosi, pengembangan kompetensi ASN, dan penilaian dan evaluasi kinerja aparatur.

5.5.5 Pendidikan dan Pelatihan

- a. Program Pengembangan Sumber Daya Manusia
Program pengembangan sumber daya manusia mengakomodir pelaksanaan kegiatan pengembangan kompetensi teknis dan sertifikasi kelembagaan pengembangan kompetensi manajerial dan fungsional.

5.6 Unsur Pengawas

5.6.1 Inspektorat

- a. Program Penunjang Urusan Pemerintahan Daerah Kabupaten/Kota
Program penunjang urusan pemerintahan daerah kota mengakomodir semua kegiatan yang berhubungan dengan keberlangsungan kegiatan Perangkat Daerah seperti penyediaan gaji dan tunjangan dan administrasi pelaksanaan tugas ASN.
- b. Program Penyelenggaraan Pengawasan
Program penyelenggaraan pengawasan mengkoordinir pengawasan kinerja pemerintah daerah melalui revidi laporan kinerja dan, monitoring evaluasi tindak lanjut hasil pemeriksaan BPK RI dan APIP.
- c. Program Perumusan Kebijakan, Pendampingan Dan Asistensi
Program perumusan kebijakan, pendampingan dan asistensi memberikan rekomendasi kebijakan teknis di bidang pengawasan dan fasilitasi, juga pendampingan asistensi perangkat daerah melalui koordinasi, monitoring, dan evaluasi serta verifikasi pencegahan dan pemberantasan korupsi.

5.7 Unsur Kewilayahan

5.7.1 Kecamatan

- a. Program Penunjang Urusan Pemerintahan Daerah Kabupaten/Kota
Program penunjang urusan pemerintahan daerah kota mengakomodir semua kegiatan yang berhubungan dengan keberlangsungan kegiatan Perangkat Daerah seperti penyediaan gaji dan tunjangan dan administrasi pelaksanaan tugas ASN.
- b. Program Penyelenggaraan Pemerintahan Dan Pelayanan Publik
Program penyelenggaraan pemerintahan dan pelayanan publik bertujuan meningkatkan Indeks Kepuasan Masyarakat (IKM) dengan meningkatkan efektifitas kegiatan pemerintahan dan kebersihan di wilayah kecamatan.
- c. Program Pemberdayaan Masyarakat Desa Dan Kelurahan
Program pemberdayaan masyarakat desa dan kelurahan bertujuan meningkatkan mutu perencanaan pembangunan dengan pelaksanaan kegiatan musrenbang tingkat kelurahan dan kecamatan yang melibatkan lembaga kemasyarakatan dan para tokoh masyarakat agar menghasilkan perencanaan yang tepat sasaran.
- d. Program Koordinasi Ketenteraman Dan Ketertiban Umum
Program koordinasi ketenteraman dan ketertiban umum bertujuan menciptakan Keamanan dan Ketertiban di Wilayah Kecamatan dengan menindaklanjuti laporan gangguan trantibmas.
- e. Program Penyelenggaraan Urusan Pemerintahan Umum
Program penyelenggaraan urusan pemerintahan umum mengakomodir tugas forum koordinasi pimpinan di kecamatan melalui peningkatan mutu forum pimpinan kecamatan, juga menyelenggarakan urusan pemerintahan umum sesuai penugasan kepala daerah.

5.8 Unsur Pemerintahan Umum

5.8.1 Kesatuan Bangsa dan Politik

- a. Program Penunjang Urusan Pemerintahan Daerah Kabupaten/Kota
Program penunjang urusan pemerintahan daerah kota mengakomodir semua kegiatan yang berhubungan dengan keberlangsungan kegiatan Perangkat Daerah seperti penyediaan gaji dan tunjangan dan administrasi pelaksanaan tugas ASN.

- b. Program Penguatan Ideologi Pancasila Dan Karakter Kebangsaan
Program penguatan ideologi Pancasila dan karakter kebangsaan mengakomodir jumlah kebijakan teknis di bidang ideologi wawasan kebangsaan, bela Negara, karakter bangsa, pembauran kebangsaan, Bhineka Tunggal Ika dan sejarah kebangsaan yang disusun.
- c. Program Peningkatan Peran Partai Politik Dan Lembaga Pendidikan Melalui Pendidikan Politik Dan Pengembangan Etika Serta Budaya Politik
Program peningkatan peran partai politik dan lembaga pendidikan melalui pendidikan politik dan pengembangan etika serta budaya politik mengakomodir dan mengevaluasi perumusan kebijakan teknis dan pemantapan pelaksanaan bidang pendidikan politik, etika budaya politik, peningkatan demokrasi, fasilitas kelembagaan pemerintahan, perwakilan dan partai politik, pemilihan umum/pemilihan umum kepala daerah serta pemantauan situasi politik
- d. Program Pemberdayaan Dan Pengawasan Organisasi Kemasyarakatan
Program pemberdayaan dan pengawasan organisasi kemasyarakatan mengakomodir kegiatan untuk merumuskan kebijakan teknis dan pemantapan pelaksanaan bidang pemberdayaan dan pengawasan organisasi kemasyarakatan melalui pembinaan terhadap Ormas , LSM dan OKP.
- e. Program Pembinaan Dan Pengembangan Ketahanan Ekonomi, Sosial, Dan Budaya
Program pembinaan dan pengembangan ketahanan ekonomi, sosial dan budaya mengakomodir perumusan kebijakan teknis dan pemantapan pelaksanaan bidang ketahanan ekonomi, sosial dan budaya melalui koordinasi.
- f. Program Peningkatan Kewaspadaan Nasional Dan Peningkatan Kualitas Dan Fasilitasi Penanganan Konflik Sosial
Program peningkatan kewaspadaan nasional dan peningkatan kualitas dan fasilitasi penanganan konflik sosial mengakomodir kegiatan perumusan kebijakan teknis dan pelaksanaan pemantapan kewaspadaan nasional dan penanganan konflik sosial melalui monitoring dan evaluasi pelaporan.

**Tabel 5.1 Kompilasi Program dan Pagu Indikatif Tiap Perangkat Daerah
Rencana Kerja Pemerintahan Daerah (RKPD) Tahun 2023**

PERANGKAT DAERAH	PROGRAM	PAGU INDIKATIF
1.01.2.22.0.00.01.0000 Dinas Pendidikan dan Kebudayaan	1.01.01 PROGRAM PENUNJANG URUSAN PEMERINTAHAN DAERAH KABUPATEN/KOTA	257.826.848.660
	1.01.02 PROGRAM PENGELOLAAN PENDIDIKAN	101.328.507.363
	1.01.03 PROGRAM PENGEMBANGAN KURIKULUM	150.000.000
	1.01.04 PROGRAM PENDIDIK DAN TENAGA KEPENDIDIKAN	300.000.000
	1.01.05 PROGRAM PENGENDALIAN PERIZINAN PENDIDIKAN	107.500.000
	1.01.06 PROGRAM PENGEMBANGAN BAHASA DAN SASTRA	50.000.000
	2.22.02 PROGRAM PENGEMBANGAN KEBUDAYAAN	372.788.000
	2.22.03 PROGRAM PENGEMBANGAN KESENIAN TRADISIONAL	100.000.000
	2.22.05 PROGRAM PELESTARIAN DAN PENGELOLAAN CAGAR BUDAYA	236.250.000
	2.22.06 PROGRAM PENGELOLAAN PERMUSEUMAN	50.000.000
1.01.2.22.0.00.01.0000 Dinas Kesehatan	1.02.02 PROGRAM PEMENUHAN UPAYA KESEHATAN PERORANGAN DAN UPAYA KESEHATAN MASYARAKAT	40,773,489,220
	1.02.03 PROGRAM PENINGKATAN KAPASITAS SUMBER DAYA MANUSIA KESEHATAN	111,000,000
	1.02.04 PROGRAM SEDIAAN FARMASI, ALAT KESEHATAN DAN MAKANAN MINUMAN	691,000,000
	1.02.05 PROGRAM PEMBERDAYAAN MASYARAKAT BIDANG KESEHATAN	77.550.000
	1.02.06 PROGRAM PENUNJANG URUSAN PEMERINTAHAN DAERAH KABUPATEN/KOTA	85,884,841,248
1.03.0.00.0.00.03.0000 Dinas Pekerjaan Umum dan Penataan Ruang	1.03.01 PROGRAM PENUNJANG URUSAN PEMERINTAHAN DAERAH KABUPATEN/KOTA	69,572,080,093
	1.03.02 PROGRAM PENGELOLAAN SUMBER DAYA AIR (SDA)	10,900,000,000
	1.03.03 PROGRAM PENGELOLAAN DAN PENGEMBANGAN SISTEM PENYEDIAAN AIR MINUM	3,400,000,000
	1.03.04 PROGRAM PENGEMBANGAN SISTEM DAN PENGELOLAAN PERSAMPAHAN REGIONAL	1,200,000,000
	1.03.05 PROGRAM PENGELOLAAN DAN PENGEMBANGAN SISTEM AIR LIMBAH	17,700,000,000
	1.03.06 PROGRAM PENGELOLAAN DAN PENGEMBANGAN SISTEM DRAINASE	25,500,000,000
	1.03.07 PROGRAM PENGEMBANGAN PERMUKIMAN	600,000,000
	1.03.08 PROGRAM PENATAAN BANGUNAN GEDUNG	34,600,000,000
	1.03.09 PROGRAM PENATAAN BANGUNAN DAN LINGKUNGANNYA	5,700,000,000
	1.03.10 PROGRAM PENYELENGGARAAN JALAN	73,550,000,000
	1.03.11 PROGRAM PENGEMBANGAN JASA KONSTRUKSI	600,000,000
	1.03.12 PROGRAM PENYELENGGARAAN PENATAAN RUANG	3,500,000,000

RENCANA KERJA PEMERINTAH DAERAH (RKPD) TAHUN 2023

PERANGKAT DAERAH	PROGRAM	PAGU INDIKATIF
1.04.0.00.0.00.10.0000 Dinas Perumahan dan Kawasan Permukiman	1.04.01 PROGRAM PENUNJANG URUSAN PEMERINTAHAN DAERAH KABUPATEN/KOTA	7,937,467,000
	1.04.02 PROGRAM PENGEMBANGAN PERUMAHAN	12,157,670,000
	1.04.03 PROGRAM KAWASAN PERMUKIMAN	63,828,713,708
	1.04.05 PROGRAM PENINGKATAN PRASARANA, SARANA DAN UTILITAS UMUM (PSU)	20,302,380,000
1.05.0.00.0.00.16.0000 Dinas Kebakaran	1.05.01 PROGRAM PENUNJANG URUSAN PEMERINTAHAN DAERAH KABUPATEN/KOTA	5,413,245,060
	1.05.04 PROGRAM PENCEGAHAN, PENANGGULANGAN, PENYELAMATAN KEBAKARAN DAN PENYELAMATAN NON KEBAKARAN	4,828,518,517
1.05.0.00.0.00.25.00 Satuan Polisi Pamong Praja	1.05.01 PROGRAM PENUNJANG URUSAN PEMERINTAHAN DAERAH KABUPATEN/KOTA	12.180.956.900
	1.05.02 PROGRAM PENINGKATAN KETENTERAMAN DAN KETERTIBAN UMUM	9,452,714,199
1.05.0.00.0.00.28.0000 Badan Penanggulangan Bencana Daerah	1.05.01 PROGRAM PENUNJANG URUSAN PEMERINTAHAN DAERAH KABUPATEN/KOTA	3,178,102,000
	1.05.03 PROGRAM PENANGGULANGAN BENCANA	1,217,405,100
1.06.2.13.0.00.04.00 Dinas Sosial dan Pemberdayaan Masyarakat	1.06.01 PROGRAM PENUNJANG URUSAN PEMERINTAHAN DAERAH KABUPATEN/KOTA	5,944,287,200
	1.06.02 PROGRAM PEMBERDAYAAN SOSIAL	810,342,000
	1.06.04 PROGRAM REHABILITASI SOSIAL	393,096,000
	1.06.05 PROGRAM PERLINDUNGAN DAN JAMINAN SOSIAL	14,351,708,800
	1.06.06 PROGRAM PENANGANAN BENCANA	618,750,000
	2.13.04 PROGRAM ADMINISTRASI PEMERINTAHAN DESA	185,652,000
	2.13.05 PROGRAM PEMBERDAYAAN LEMBAGA KEMASYARAKATAN, LEMBAGA ADAT DAN MASYARAKAT HUKUM ADAT	890,183,000
2.07.0.00.0.00.05.0000 Dinas Ketenagakerjaan	2.07.01 PROGRAM PENUNJANG URUSAN PEMERINTAHAN DAERAH KABUPATEN/KOTA	5,505,814,584
	2.07.02 PROGRAM PERENCANAAN TENAGA KERJA	80,000,000
	2.07.03 PROGRAM PELATIHAN KERJA DAN PRODUKTIVITAS TENAGA KERJA	290,000,000
	2.07.04 PROGRAM PENEMPATAN TENAGA KERJA	502,000,000
	2.07.05 PROGRAM HUBUNGAN INDUSTRIAL	2,119,551,845
2.08.0.00.0.00.18.0000 Dinas Pemberdayaan Perempuan dan Perlindungan Anak	2.08.01 PROGRAM PENUNJANG URUSAN PEMERINTAHAN DAERAH KABUPATEN/KOTA	4,014,835,073
	2.08.03 PROGRAM PERLINDUNGAN PEREMPUAN	304,544,000
	2.08.04 PROGRAM PENINGKATAN KUALITAS KELUARGA	244,500,000
	2.08.06 PROGRAM PEMENUHAN HAK ANAK (PHA)	130,000,000
	2.08.07 PROGRAM PERLINDUNGAN KHUSUS ANAK	349,756,000

RENCANA KERJA PEMERINTAH DAERAH (RKPD) TAHUN 2023

PERANGKAT DAERAH	PROGRAM	PAGU INDIKATIF
2.09.2.09.2.09.17.0000 Dinas Pangan	2.09.01 PROGRAM PENUNJANG URUSAN PEMERINTAHAN DAERAH KABUPATEN/KOTA	3,571,817,072
	2.09.03 PROGRAM PENINGKATAN DIVERSIFIKASI DAN KETAHANAN PANGAN MASYARAKAT	560,420,000
	2.09.04 PROGRAM PENANGANAN KERAWANAN PANGAN	147,015,514
	2.09.05 PROGRAM PENGAWASAN KEAMANAN PANGAN	58,200,000
2.11.0.00.0.00.15.0000 Dinas Lingkungan Hidup	2.11.01 PROGRAM PENUNJANG URUSAN PEMERINTAHAN DAERAH KABUPATEN/KOTA	12,251,542,806
	2.11.02 PROGRAM PERENCANAAN LINGKUNGAN HIDUP	300,000,000
	2.11.03 PROGRAM PENGENDALIAN PENCEMARAN DAN/ATAU KERUSAKAN LINGKUNGAN HIDUP	250,000,000
	2.11.04 PROGRAM PENGELOLAAN KEANEKARAGAMAN HAYATI (KEHATI)	4,350,000,000
	2.11.05 PROGRAM PENGENDALIAN BAHAN BERBAHAYA DAN BERACUN (B3) DAN LIMBAH BAHAN BERBAHAYA DAN BERACUN (LIMBAH B3)	100,000,000
	2.11.06 PROGRAM PEMBINAAN DAN PENGAWASAN TERHADAP IZIN LINGKUNGAN DAN IZIN PERLINDUNGAN DAN PENGELOLAAN LINGKUNGAN HIDUP (PPLH)	50,000,000
	2.11.11 PROGRAM PENGELOLAAN PERSAMPAHAN	13,129,941,025
2.12.0.00.0.00.06.00 Dinas Kependudukan dan Pencatatan Sipil	2.12.01 PROGRAM PENUNJANG URUSAN PEMERINTAHAN DAERAH KABUPATEN/KOTA	4,805,457,290
	2.12.02 PROGRAM PENDAFTARAN PENDUDUK	802,500,000
	2.12.03 PROGRAM PENCATATAN SIPIL	280,000,000
	2.12.04 PROGRAM PENGELOLAAN INFORMASI ADMINISTRASI KEPENDUDUKAN	30,000,000
	2.12.05 PROGRAM PENGELOLAAN PROFIL KEPENDUDUKAN	20,000,000
2.14.0.00.0.00.20.00 Dinas Pengendalian Penduduk dan Keluarga Berencana	2.14.01 PROGRAM PENUNJANG URUSAN PEMERINTAHAN DAERAH KABUPATEN/KOTA	5,429,202,322
	2.14.02 PROGRAM PENGENDALIAN PENDUDUK	85,000,000
	2.14.03 PROGRAM PEMBINAAN KELUARGA BERENCANA (KB)	1,705,600,000
	2.14.04 PROGRAM PEMBERDAYAAN DAN PENINGKATAN KELUARGA SEJAHTERA (KS)	1,962,618,028
2.15.0.00.0.00.07.00 Dinas Perhubungan	2.15.01 PROGRAM PENUNJANG URUSAN PEMERINTAHAN DAERAH KABUPATEN/KOTA	18,637,860,000
	2.15.02 PROGRAM PENYELENGGARAAN LALU LINTAS DAN ANGKUTAN JALAN (LLAJ)	4,560,000,000
	2.15.03 PROGRAM PENGELOLAAN PELAYARAN	350,000,000

RENCANA KERJA PEMERINTAH DAERAH (RKPD) TAHUN 2023

PERANGKAT DAERAH	PROGRAM	PAGU INDIKATIF
2.16.2.20.2.21.16.00 Dinas Komunikasi dan Informatika	2.16.01 PROGRAM PENUNJANG URUSAN PEMERINTAHAN DAERAH KABUPATEN/KOTA	5,622,198,872
	2.16.02 PROGRAM PENGELOLAAN INFORMASI DAN KOMUNIKASI PUBLIK	2,091,303,000
	2.16.03 PROGRAM PENGELOLAAN APLIKASI INFORMATIKA	5,570,000,000
	2.20.02 PROGRAM PENYELENGGARAAN STATISTIK SEKTORAL	423,588,680
	2.21.02 PROGRAM PENYELENGGARAAN PERSANDIAN UNTUK PENGAMANAN INFORMASI	680,850,000
2.17.0.00.0.00.11.0000 Dinas Koperasi dan Usaha Kecil Menengah	2.17.01 PROGRAM PENUNJANG URUSAN PEMERINTAHAN DAERAH KABUPATEN/KOTA	3,425,416,732
	2.17.05 PROGRAM PENDIDIKAN DAN LATIHAN PERKOPERASIAN	404,200,000
	2.17.06 PROGRAM PEMBERDAYAAN DAN PERLINDUNGAN KOPERASI	38,500,000
2.18.0.00.0.00.19.00 Dinas Penanaman Modal dan Pelayanan Terpadu Satu Pintu	2.18.01 PROGRAM PENUNJANG URUSAN PEMERINTAHAN DAERAH KABUPATEN/KOTA	7,649,017,716
	2.18.02 PROGRAM PENGEMBANGAN IKLIM PENANAMAN MODAL	80,000,000
	2.18.03 PROGRAM PROMOSI PENANAMAN MODAL	136,848,000
	2.18.04 PROGRAM PELAYANAN PENANAMAN MODAL	368,619,692
	2.18.05 PROGRAM PENGENDALIAN PELAKSANAAN PENANAMAN MODAL	202,600,000
2.19.0.00.0.00.02.00 Dinas Pemuda dan Olahraga	2.19.01 PROGRAM PENUNJANG URUSAN PEMERINTAHAN DAERAH KABUPATEN/KOTA	4,868,448,700
	2.19.02 PROGRAM PENGEMBANGAN KAPASITAS DAYA SAING KEPEMUDAAN	1,336,264,100
	2.19.03 PROGRAM PENGEMBANGAN KAPASITAS DAYA SAING KEOLAHRAGAAN	4,497,911,000
	2.19.04 PROGRAM PENGEMBANGAN KAPASITAS KEPRAMUKAAN	107,493,717
2.23.2.24.0.00.21.0000 Dinas Perpustakaan dan Kearsipan	2.23.01 PROGRAM PENUNJANG URUSAN PEMERINTAHAN DAERAH KABUPATEN/KOTA	3,683,622,938
	2.23.02 PROGRAM PEMBINAAN PERPUSTAKAAN	220,652,900
	2.24.02 PROGRAM PENGELOLAAN ARSIP	263,200,000
	2.24.03 PROGRAM PERLINDUNGAN DAN PENYELAMATAN ARSIP	13,200,000
3.26.0.00.0.00.13.0000 Dinas Pariwisata	3.26.01 PROGRAM PENUNJANG URUSAN PEMERINTAHAN DAERAH KABUPATEN/KOTA	6,297,284,063
	3.26.02 PROGRAM PENINGKATAN DAYA TARIK DESTINASI PARIWISATA	400,000,000
	3.26.03 PROGRAM PEMASARAN PARIWISATA	86,000,000
	3.26.04 PROGRAM PENGEMBANGAN EKONOMI KREATIF MELALUI PEMANFAATAN DAN PERLINDUNGAN HAK KEKAYAAN INTELEKTUAL	100,000,000
	3.26.05 PROGRAM PENGEMBANGAN SUMBER DAYA PARIWISATA DAN EKONOMI KREATIF	702,759,000

RENCANA KERJA PEMERINTAH DAERAH (RKPD) TAHUN 2023

PERANGKAT DAERAH	PROGRAM	PAGU INDIKATIF
3.27.3.25.0.00.14.00 Dinas Pertanian, Kelautan dan Perikanan	3.25.03 PROGRAM PENGELOLAAN PERIKANAN TANGKAP	201,167,000
	3.25.04 PROGRAM PENGELOLAAN PERIKANAN BUDIDAYA	50,000,000
	3.25.06 PROGRAM PENGOLAHAN DAN PEMASARAN HASIL PERIKANAN	11,390,000
	3.27.01 PROGRAM PENUNJANG URUSAN PEMERINTAHAN DAERAH KABUPATEN/KOTA	8,514,474,600
	3.27.02 PROGRAM PENYEDIAAN DAN PENGEMBANGAN SARANA PERTANIAN	653,567,500
	3.27.03 PROGRAM PENYEDIAAN DAN PENGEMBANGAN PRASARANA PERTANIAN	69,215,000
	3.27.04 PROGRAM PENGENDALIAN KESEHATAN HEWAN DAN KESEHATAN MASYARAKAT VETERINER	371,846,251
	3.27.07 PROGRAM PENYULUHAN PERTANIAN	120,066,000
3.31.3.30.0.00.12.00 Dinas Perindustrian dan Perdagangan	3.30.02 PROGRAM PERIZINAN DAN PENDAFTARAN PERUSAHAAN	415,000,00
	3.30.03 PROGRAM PENINGKATAN SARANA DISTRIBUSI PERDAGANGAN	1,300,000,000
	3.30.04 PROGRAM STABILISASI HARGA BARANG KEBUTUHAN POKOK DAN BARANG PENTING	900,000,000
	3.30.05 PROGRAM PENGEMBANGAN EKSPOR	340,000,000
	3.30.07 PROGRAM PENGGUNAAN DAN PEMASARAN PRODUK DALAM NEGERI	475,000,000
	3.31.01 PROGRAM PENUNJANG URUSAN PEMERINTAHAN DAERAH KABUPATEN/KOTA	6,714,320,754
	3.31.02 PROGRAM PERENCANAAN DAN PEMBANGUNAN INDUSTRI	475,000,000
	3.31.03 PROGRAM PENGENDALIAN IZIN USAHA INDUSTRI	125,000,000
3.31.04 PROGRAM PENGELOLAAN SISTEM INFORMASI INDUSTRI NASIONAL	175,000,000	
4.01.0.00.0.00.01.0000 Sekretariat Daerah	4.01.01 PROGRAM PENUNJANG URUSAN PEMERINTAHAN DAERAH KABUPATEN/KOTA	21,916,575,200
	4.01.02 PROGRAM PEMERINTAHAN DAN KESEJAHTERAAN RAKYAT	2,124,324,600

RENCANA KERJA PEMERINTAH DAERAH (RKPD) TAHUN 2023

PERANGKAT DAERAH	PROGRAM	PAGU INDIKATIF
	4.01.02 PROGRAM PEMERINTAHAN DAN KESEJAHTERAAN RAKYAT	30,895,150,000
	4.01.03 PROGRAM PEREKONOMIAN DAN PEMBANGUNAN	531,889,60
	4.01.03 PROGRAM PEREKONOMIAN DAN PEMBANGUNAN	163,839,100
	4.01.01 PROGRAM PENUNJANG URUSAN PEMERINTAHAN DAERAH KABUPATEN/KOTA	2,293,189,000
	4.01.01 PROGRAM PENUNJANG URUSAN PEMERINTAHAN DAERAH KABUPATEN/KOTA	52,300,000,000
	4.01.01 PROGRAM PENUNJANG URUSAN PEMERINTAHAN DAERAH KABUPATEN/KOTA	23,002,830,000
4.02.0.00.0.00.22.00 Sekretariat DPRD	4.02.01 PROGRAM PENUNJANG URUSAN PEMERINTAHAN DAERAH KABUPATEN/KOTA	38,906,341,023
	4.02.02 PROGRAM DUKUNGAN PELAKSANAAN TUGAS DAN FUNGSI DPRD	17,015,885,825
5.01.5.05.0.00.24.0000 Badan Perencanaan Penelitian dan Pengembangan	5.01.01 PROGRAM PENUNJANG URUSAN PEMERINTAHAN DAERAH KABUPATEN/KOTA	9,062,370,000
	5.01.02 PROGRAM PERENCANAAN, PENGENDALIAN DAN EVALUASI PEMBANGUNAN DAERAH	4,490,000,000
	5.01.03 PROGRAM KOORDINASI DAN SINKRONISASI PERENCANAAN PEMBANGUNAN DAERAH	465,444,700
	5.05.02 PROGRAM PENELITIAN DAN PENGEMBANGAN DAERAH	2,700,000,000
5.02.0.00.0.00.29.0000 Badan Pendapatan Daerah	5.02.01 PROGRAM PENUNJANG URUSAN PEMERINTAHAN DAERAH KABUPATEN/KOTA	30,211,850,041
	5.02.04 PROGRAM PENGELOLAAN PENDAPATAN DAERAH	6,133,027,159
5.02.0.00.0.00.30.0000 Badan Keuangan dan Aset Daerah	5.02.01 PROGRAM PENUNJANG URUSAN PEMERINTAHAN DAERAH KABUPATEN/KOTA	25,748,341,700
	5.02.02 PROGRAM PENGELOLAAN KEUANGAN DAERAH	149,851,658,300
	5.02.03 PROGRAM PENGELOLAAN BARANG MILIK DAERAH	2,400,000,000
5.03.5.04.0.00.27.0000 Badan Kepegawaian dan Pengembangan Sumber Daya Manusia	5.03.01 PROGRAM PENUNJANG URUSAN PEMERINTAHAN DAERAH KABUPATEN/KOTA	8,720,069,600
	5.03.02 PROGRAM KEPEGAWAIAN DAERAH	2,888,485,583
	5.04.02 PROGRAM PENGEMBANGAN SUMBER DAYA MANUSIA	5,517,579,667
1.05.8.01.0.00.26.0000 Badan Kesatuan Bangsa Politik dan Perlindungan Masyarakat	8.01.01 PROGRAM PENUNJANG URUSAN PEMERINTAHAN DAERAH KABUPATEN/KOTA	4,427,677,950
	8.01.02 PROGRAM PENGUATAN IDEOLOGI PANCASILA DAN KARAKTER KEBANGSAAN	242,000,000
	8.01.03 PROGRAM PENINGKATAN PERAN PARTAI POLITIK DAN LEMBAGA PENDIDIKAN MELALUI PENDIDIKAN POLITIK DAN PENGEMBANGAN ETIKA SERTA BUDAYA POLITIK	1,056,532,030
	8.01.04 PROGRAM PEMBERDAYAAN DAN PENGAWASAN ORGANISASI KEMASYARAKATAN	636,150,000
	8.01.05 PROGRAM PEMBINAAN DAN PENGEMBANGAN KETAHANAN EKONOMI, SOSIAL, DAN BUDAYA	528,200,000

RENCANA KERJA PEMERINTAH DAERAH (RKPD) TAHUN 2023

PERANGKAT DAERAH	PROGRAM	PAGU INDIKATIF
	8.01.06 PROGRAM PENINGKATAN KEWASPADAAN NASIONAL DAN PENINGKATAN KUALITAS DAN FASILITASI PENANGANAN KONFLIK SOSIAL	250,390,000
6.01.0.00.0.00.23.0000 Inspektorat	6.01.01 PROGRAM PENUNJANG URUSAN PEMERINTAHAN DAERAH KABUPATEN/KOTA	10,935,863,924
	6.01.02 PROGRAM PENYELENGGARAAN PENGAWASAN	2,485,052,400
	6.01.03 PROGRAM PERUMUSAN KEBIJAKAN, PENDAMPINGAN DAN ASISTENSI	1,613,270,000
7.01.2.11.0.00.44.00 Kecamatan Bunaken	7.01.01 PROGRAM PENUNJANG URUSAN PEMERINTAHAN DAERAH KABUPATEN/KOTA	3,879,566,928
	7.01.02 PROGRAM PENYELENGGARAAN PEMERINTAHAN DAN PELAYANAN PUBLIK	2,824,848,520
	7.01.03 PROGRAM PEMBERDAYAAN MASYARAKAT DESA DAN KELURAHAN	31,831,000
	7.01.04 PROGRAM KOORDINASI KETENTRAMAN DAN KETERTIBAN UMUM	63,700,000
	7.01.05 PROGRAM PENYELENGGARAAN URUSAN PEMERINTAHAN UMUM	4,995,000
7.01.2.11.0.00.45.00 Kecamatan Singkil	7.01.01 PROGRAM PENUNJANG URUSAN PEMERINTAHAN DAERAH KABUPATEN/KOTA	5,591,197,460
	7.01.02 PROGRAM PENYELENGGARAAN PEMERINTAHAN DAN PELAYANAN PUBLIK	4,920,222,700
	7.01.03 PROGRAM PEMBERDAYAAN MASYARAKAT DESA DAN KELURAHAN	15,317,500
	7.01.04 PROGRAM KOORDINASI KETENTRAMAN DAN KETERTIBAN UMUM	15,326,400
	7.01.05 PROGRAM PENYELENGGARAAN URUSAN PEMERINTAHAN UMUM	4,400,000
7.01.2.11.0.00.46.0000 Kecamatan Tikala	7.01.01 PROGRAM PENUNJANG URUSAN PEMERINTAHAN DAERAH KABUPATEN/KOTA	4,270,189,228
	7.01.02 PROGRAM PENYELENGGARAAN PEMERINTAHAN DAN PELAYANAN PUBLIK	4,283,280,082
	7.01.03 PROGRAM PEMBERDAYAAN MASYARAKAT DESA DAN KELURAHAN	17,460,300
	7.01.04 PROGRAM KOORDINASI KETENTRAMAN DAN KETERTIBAN UMUM	126,360,800
7.01.2.11.0.00.47.0000 Kecamatan Wanea	7.01.01 PROGRAM PENUNJANG URUSAN PEMERINTAHAN DAERAH KABUPATEN/KOTA	7,329,046,000
	7.01.02 PROGRAM PENYELENGGARAAN PEMERINTAHAN DAN PELAYANAN PUBLIK	6,992,685,091

RENCANA KERJA PEMERINTAH DAERAH (RKPD) TAHUN 2023

PERANGKAT DAERAH	PROGRAM	PAGU INDIKATIF
	7.01.03 PROGRAM PEMBERDAYAAN MASYARAKAT DESA DAN KELURAHAN	35,587,600
	7.01.04 PROGRAM KOORDINASI KETENTRAMAN DAN KETERTIBAN UMUM	55,249,600
	7.01.05 PROGRAM PENYELENGGARAAN URUSAN PEMERINTAHAN UMUM	10,800,000
7.01.2.11.0.00.48.0000 Kecamatan Malalayang	7.01.01 PROGRAM PENUNJANG URUSAN PEMERINTAHAN DAERAH KABUPATEN/KOTA	9,530,984,039
	7.01.02 PROGRAM PENYELENGGARAAN PEMERINTAHAN DAN PELAYANAN PUBLIK	7,075,920,600
	7.01.03 PROGRAM PEMBERDAYAAN MASYARAKAT DESA DAN KELURAHAN	25,000,000
	7.01.04 PROGRAM KOORDINASI KETENTRAMAN DAN KETERTIBAN UMUM	18,554,400
	7.01.05 PROGRAM PENYELENGGARAAN URUSAN PEMERINTAHAN UMUM	6,750,000
7.01.2.11.0.00.49.0000 Kecamatan Bunaken Kepulauan	7.01.01 PROGRAM PENUNJANG URUSAN PEMERINTAHAN DAERAH KABUPATEN/KOTA	4,638,813,340
	7.01.02 PROGRAM PENYELENGGARAAN PEMERINTAHAN DAN PELAYANAN PUBLIK	2,310,528,400
	7.01.03 PROGRAM PEMBERDAYAAN MASYARAKAT DESA DAN KELURAHAN	8,000,000
	7.01.04 PROGRAM KOORDINASI KETENTRAMAN DAN KETERTIBAN UMUM	3,760,000
	7.01.05 PROGRAM PENYELENGGARAAN URUSAN PEMERINTAHAN UMUM	12,180,000
7.01.2.11.0.00.50.0000 Kecamatan Tuminting	7.01.01 PROGRAM PENUNJANG URUSAN PEMERINTAHAN DAERAH KABUPATEN/KOTA	6,181,686,267
	7.01.02 PROGRAM PENYELENGGARAAN PEMERINTAHAN DAN PELAYANAN PUBLIK	4,850,565,500
	7.01.03 PROGRAM PEMBERDAYAAN MASYARAKAT DESA DAN KELURAHAN	54,993,400
	7.01.04 PROGRAM KOORDINASI KETENTRAMAN DAN KETERTIBAN UMUM	82,242,000
7.01.2.11.0.00.51.0000 Kecamatan Wenang	7.01.01 PROGRAM PENUNJANG URUSAN PEMERINTAHAN DAERAH KABUPATEN/KOTA	7,008,737,981
	7.01.02 PROGRAM PENYELENGGARAAN PEMERINTAHAN DAN PELAYANAN PUBLIK	7,648,882,000

RENCANA KERJA PEMERINTAH DAERAH (RKPD) TAHUN 2023

PERANGKAT DAERAH	PROGRAM	PAGU INDIKATIF
	7.01.03 PROGRAM PEMBERDAYAAN MASYARAKAT DESA DAN KELURAHAN	50,776,000
	7.01.04 PROGRAM KOORDINASI KETENTRAMAN DAN KETERTIBAN UMUM	179,935,600
	7.01.05 PROGRAM PENYELENGGARAAN URUSAN PEMERINTAHAN UMUM	9,000,000
7.01.2.11.0.00.52.00 Kecamatan Sario	7.01.01 PROGRAM PENUNJANG URUSAN PEMERINTAHAN DAERAH KABUPATEN/KOTA	4,552,222,040
	7.01.02 PROGRAM PENYELENGGARAAN PEMERINTAHAN DAN PELAYANAN PUBLIK	4,362,007,300
	7.01.03 PROGRAM PEMBERDAYAAN MASYARAKAT DESA DAN KELURAHAN	21,165,000
	7.01.04 PROGRAM KOORDINASI KETENTRAMAN DAN KETERTIBAN UMUM	39,132,400
	7.01.05 PROGRAM PENYELENGGARAAN URUSAN PEMERINTAHAN UMUM	1,500,000
7.01.2.11.0.00.53.00 Kecamatan Mapanget	7.01.01 PROGRAM PENUNJANG URUSAN PEMERINTAHAN DAERAH KABUPATEN/KOTA	8,392,080,000
	7.01.02 PROGRAM PENYELENGGARAAN PEMERINTAHAN DAN PELAYANAN PUBLIK	7,576,783,000
	7.01.03 PROGRAM PEMBERDAYAAN MASYARAKAT DESA DAN KELURAHAN	40,965,000
	7.01.04 PROGRAM KOORDINASI KETENTRAMAN DAN KETERTIBAN UMUM	13,000,000
7.01.2.11.0.00.54.00 Kecamatan Paldua	7.01.01 PROGRAM PENUNJANG URUSAN PEMERINTAHAN DAERAH KABUPATEN/KOTA	6,483,400,714
	7.01.02 PROGRAM PENYELENGGARAAN PEMERINTAHAN DAN PELAYANAN PUBLIK	6,782,442,400
	7.01.03 PROGRAM PEMBERDAYAAN MASYARAKAT DESA DAN KELURAHAN	55,464,600
	7.01.04 PROGRAM KOORDINASI KETENTRAMAN DAN KETERTIBAN UMUM	129,742,400
	7.01.05 PROGRAM PENYELENGGARAAN URUSAN PEMERINTAHAN UMUM	9,000,00

Tabel 5.2 Rekapitulasi Pagu Indikatif Perangkat Daerah Rencana Kerja Pemerintah Daerah (RKPD) Tahun 2023

NO	PERANGKAT DAERAH	PAGU INDIKATIF PERANGKAT DAERAH
1	Dinas Pendidikan dan Kebudayaan	360,440,277,108
2	Dinas Kesehatan	172,256,295,248
3	Dinas Pekerjaan Umum dan Penataan Ruang	194,103,665,313
4	Dinas Perumahan dan Kawasan Permukiman	104,226,230,708
5	Dinas Kebakaran	10,241,763,577
6	Satuan Polisi Pamong Praja	9,452,714,199
7	Badan Penanggulangan Bencana Daerah	4,395,507,100
8	Badan Kesatuan Bangsa Politik dan Perlindungan Masyarakat	7,140,949,980
9	Dinas Sosial dan Pemberdayaan Masyarakat	22,118,184,000
10	Dinas Ketenagakerjaan	8,497,366,429
11	Dinas Pemberdayaan Perempuan dan Perlindungan Anak	5,043,635,073
12	Dinas Pangan	4,337,452,586
13	Dinas Lingkungan Hidup	30,431,483,831
14	Dinas Kependudukan dan Pencatatan Sipil	5,937,957,290
15	Dinas Pengendalian Penduduk dan Keluarga Berencana	9,182,420,350

RENCANA KERJA PEMERINTAH DAERAH (RKPD) TAHUN 2023

NO	PERANGKAT DAERAH	PAGU INDIKATIF PERANGKAT DAERAH
16	Dinas Perhubungan	23,547,860,000
17	Dinas Komunikasi dan Informatika	13,283,501,872
18	Dinas Koperasi dan Usaha Kecil Menengah	3,868,116,732
19	Dinas Penanaman Modal dan Pelayanan Terpadu Satu Pintu	8,437,085,408
20	Dinas Pemuda dan Olahraga	10,810,117,517
21	Dinas Perpustakaan dan Kearsipan	3,904,275,838
22	Dinas Pariwisata	7,586,043,063
23	Dinas Pertanian, Kelautan dan Perikanan	262,557,000
24	Dinas Perindustrian dan Perdagangan	3,430,000,000
25	Sekretariat Daerah	111,361,344,183
26	Sekretariat DPRD	55,922,226,848
27	Badan Perencanaan Penelitian dan Pengembangan	14,017,814,700
28	Badan Pendapatan Daerah	36,344,877,200
29	Badan Keuangan dan Aset Daerah	178,000,000,000
30	Badan Kepegawaian dan Pengembangan Sumber Daya Manusia	11,608,555,183
31	Inspektorat	15,034,186,324

RENCANA KERJA PEMERINTAH DAERAH (RKPD) TAHUN 2023

NO	PERANGKAT DAERAH	PAGU INDIKATIF PERANGKAT DAERAH
32	Kecamatan Bunaken	6,804,941,448
33	Kecamatan Singkil	10,546,464,060
34	Kecamatan Tikala	8,697,290,410
35	Kecamatan Wanea	14,423,368,291
36	Kecamatan Malalayang	16,657,209,039
37	Kecamatan Bunaken Kepulauan	6,973,281,740
38	Kecamatan Tuminting	11,169,487,167
39	Kecamatan Wenang	14,897,331,581
40	Kecamatan Sario	8,976,026,740
41	Kecamatan Mapanget	16,022,828,000
42	Kecamatan Paldua	13,460,050,114
TOTAL		1,607,020,332,884

BAB VI

KINERJA PENYELENGGARAAN PEMERINTAHAN DAERAH

Penetapan indikator kinerja penyelenggaraan pemerintahan daerah bertujuan untuk memberi panduan dalam pencapaian kinerja tahunan yang ditetapkan menjadi Indikator Kinerja Utama (IKU) maupun Indikator Kinerja Kunci (IKK) pada akhir tahun perencanaan.

Dalam penentuan ukuran keberhasilan suatu tujuan dan sasaran strategis Pemerintah Daerah wajib menetapkan Indikator Kinerja Utama yang juga merupakan suatu bentuk pertanggungjawaban kepada publik atas kinerja pemerintah. Dalam penilaian capaian indikator kinerja utama, dilaksanakan dengan mengevaluasi capaian RPJMD.

Indikator Kinerja Utama yang menjadi indikator prioritas disetiap Perangkat Daerah sebagai suatu bentuk penajaman tujuan dan sasaran sehingga diharapkan Visi dan Misi Pemerintah Daerah dapat tercapai sesuai dengan perencanaan yang tertuang dalam RPJPD, visi misi walikota dan wakil walikota terpilih hasil pemilukada tahun 2020 dan sesuai dengan Kepmendagri Nomor 050-3708 Tahun 2020 tentang Hasil Verifikasi dan Validasi Pemutakhiran Klasifikasi, Kodefikasi dan Nomenklatur Perencanaan Pembangunan dan Keuangan daerah yang ditetapkan. Tujuan penetapan Indikator Kinerja Utama yaitu:

1. Untuk memperoleh informasi kinerja yang penting dan diperlukan dalam menyelenggarakan manajemen kinerja secara baik;
2. Untuk memperoleh ukuran keberhasilan dari pencapaian suatu tujuan dan sasaran strategis organisasi yang digunakan untuk perbaikan kinerja dan peningkatan akuntabilitas kinerja.

Selain itu, perlu ditetapkan indikator-indikator kinerja yang mengukur kinerja perangkat daerah dalam mencapai prioritas dan sasaran pembangunan daerah di

Tahun 2023. Indikator kinerja ini akan memberi kontribusi positif pada peningkatan Indikator Kinerja Utama (IKU) yang termuat dalam Standar Pelayanan Minimal perangkat daerah wajib pelayanan dasar dan Permendagri Nomor 18 Tahun 2020 tentang Peraturan Pelaksanaan PP Nomor 13 Tahun 2019 tentang Laporan dan Evaluasi Penyelenggaraan Pemerintahan Daerah. Adapun indikator kinerja utama seperti pada tabel berikut :

Tabel 6.1. Indikator Kinerja Utama Kota Manado Tahun 2023

No	Indikator Kinerja Utama	Satuan	Target RPJMD 2023	Target Penyesuaian RKPD 2023
1	Pertumbuhan Ekonomi	%	4,0 – 5,0	6,1
2	Angka Kemiskinan	%	5,5 – 5,6	5,50
3	Tingkat Pengangguran Terbuka	%	11,00 – 12,00	11,00
4	IPM	%	79,69	80,00
5	IPG	%	96,20	
6	Inflasi	%	2,0 – 3,0	
7	Pendapatan per Kapita	Rp.	88,39	
8	Indeks Gini	Indeks	0,35	0,340
9	Indeks Risiko Bencana	Indeks	100	90
10	Indeks Kualitas Lingkungan Hidup	Indeks	60	

INDIKATOR KINERJA PENYELENGGARAAN PEMERINTAHAN DAERAH

Indikator kinerja penyelenggaraan pemerintahan daerah merupakan indikator program prioritas pada setiap urusan penyelenggaraan pemerintahan daerah yang dilaksanakan oleh Perangkat Daerah Kota Manado, sebagaimana dapat dilihat pada tabel 6.2.

Tabel 6.2. Indikator Kinerja Penyelenggaraan Pemerintah Daerah Kota Manado Tahun 2023

No.	ASPEK/FOKUS /BIDANG URUSAN/ INDIKATOR KINERJA PEMERINTAHAN DAERAH	Target Capaian Setiap Tahun 2023
-1	-2	-3
Fokus Kesejahteraan Masyarakat		
1.	Pendidikan	
	Angka rata-rata lama sekolah (tahun)	11,45
	Angka partisipasi kasar	
	- SD	101,7
	- SMP	99,70
	Angka Partisipasi Murni	
	- SD/MI/Paket A	90,9
	- SMP/MTs/Paket B	81,3
2.	Kesehatan	
	Angka Kematian Bayi	13,46
	Angka usia harapan hidup (tahun)	72,15
	Prevalensi balita gizi buruk (%)	0,023
Fokus Seni Budaya dan Olahraga		
1.	Kebudayaan	20
	Jumlah gedung kesenian	1
2.	Pemuda dan Olahraga	
	Jumlah klub olahraga	169
ASPEK PELAYANAN UMUM		
Fokus Layanan Urusan Wajib		
1.	Pendidikan	
1.1.	Pendidikan dasar:	
	Angka partisipasi sekolah	
	Tingkat partisipasi warga negara usia 5-6 tahun yang berpartisipasi dalam pendidikan dasar	49,69%
	Tingkat partisipasi warga negara usia 7-12 tahun yang berpartisipasi dalam pendidikan dasar	90,90%
	Tingkat partisipasi warga negara usia 13-15 tahun yang berpartisipasi dalam pendidikan dasar	81,3%

RENCANA KERJA PEMERINTAH DAERAH (RKPD) TAHUN 2023

No.	ASPEK/FOKUS /BIDANG URUSAN/ INDIKATOR KINERJA PEMERINTAHAN DAERAH	Target Capaian Setiap Tahun 2023
-1	-2	-3
	Tingkat Partisipasi warga negara usia 7-18 tahun yang belum menyelesaikan pendidikan dasar dan menengah yang berpartisipasi dalam pendidikan kesetaraan	69,35
	Rasio ketersediaan sekolah/penduduk usia sekolah	
	SD	1:63
	SMP	1:43
	Rasio guru/murid	
	SD	1:15
	SMP	1:16
	Persentase guru bersertifikasi	
	PAUD	23,39
	SD	54,36
	SMP	60,59
1.2.	Fasilitas Pendidikan:	
	Persentase sekolah pendidikan SD/MI kondisi bangunan baik	72%
	Persentase sekolah pendidikan SMP/MTs kondisi bangunan baik	76%
1.3.	Pendidikan Anak Usia Dini (PAUD):	
	Pendidikan Anak Usia Dini (PAUD) (%)	49,69
1.4.	Angka Putus Sekolah:	
	Angka Putus Sekolah (APtS) SD/MI	0,5
	Angka Putus Sekolah (APtS) SMP/MTs	0,5
1.5.	Angka Kelulusan:	
	Angka Kelulusan (AL) SD/MI	100
	Angka Kelulusan (AL) SMP/MTs	100
	Angka Melanjutkan (AM) dari SD/MI ke SMP/MTs	101,55
	Angka Melanjutkan (AM) dari SMP/MTs ke SMA/SMK/MA	79,28
	Guru yang memenuhi kualifikasi S1/D-IV	88,95

RENCANA KERJA PEMERINTAH DAERAH (RKPD) TAHUN 2023

No.	ASPEK/FOKUS /BIDANG URUSAN/ INDIKATOR KINERJA PEMERINTAHAN DAERAH	Target Capaian Setiap Tahun 2023
-1	-2	-3
2.	Kesehatan	
	Rasio posyandu per satuan balita (x/1000 balita)	10
	Rasio rumah sakit per satuan penduduk (x/1000 penduduk)	0,04
	Rasio dokter per satuan penduduk (x/10.000 penduduk)	3
	Rasio tenaga paramedis per satuan penduduk (x/10.000 penduduk)	13
	Cakupan ibu bersalin mendapatkan pelayanan persalinan (SPM) (%)	100
	Persentase bayi kurang dari 6 bulan mendapat ASI Eksklusif	55%
	Cakupan Balita gizi buruk mendapat perawatan (%)	100
	Persentase orang terduga TBC mendapatkan pelayanan TBC sesuai standar (SPM) (%)	100
	Insiden Tuberkulosis per 100.000 penduduk (SDGs)	252
	Persentase penderita hipertensi yang mendapatkan pelayanan kesehatan sesuai standar (SPM)	100
	Persentase penderita DM yang mendapatkan pelayanan kesehatan sesuai standar (SPM)	100
	Persentase ODGJ berat yang mendapatkan pelayanan kesehatan jiwa sesuai standar (SPM)	100
	Cakupan Puskesmas (unit)	16
	Cakupan Puskesmas Pembantu	46
	Cakupan Kelurahan Siaga Aktif	87
	Persentase ibu hamil mendapatkan pelayanan kesehatan (SPM) (%)	100
	Persentase bayi baru lahir mendapatkan pelayanan kesehatan bayi baru lahir (SPM) (%)	100
	Cakupan neonatal dengan komplikasi yang ditangani	100%
	Angka kematian ibu per 100,000 kelahiran hidup	66,29
	Persentase persalinan di fasilitas pelayanan kesehatan (%)	93

RENCANA KERJA PEMERINTAH DAERAH (RKPD) TAHUN 2023

No.	ASPEK/FOKUS /BIDANG URUSAN/ INDIKATOR KINERJA PEMERINTAHAN DAERAH	Target Capaian Setiap Tahun 2023
-1	-2	-3
	Cakupan pelayanan Antenatal (sedikitnya satu kali kunjungan dan empat kali kunjungan) untuk 1 kunjungan	94%
	Cakupan pelayanan Antenatal (sedikitnya satu kali kunjungan dan empat kali kunjungan) untuk 4 kunjungan	94%
	Cakupan Balita mendapatkan vitamin A dosis tinggi	100%
	Prevalensi balita gizi buruk (%)	0,023
	Prevalensi stunting (SDGs) (IKU) (%)	6,64
	Prevalensi Wasting (kurus dan sangat kurus) pada balita (%)	1,9
	Persentase orang dengan risiko terinfeksi HIV mendapatkan pelayanan deteksi dini HIV sesuai standar (SPM) (%)	100
	Insiden HIV (per 1000 penduduk yang tidak terinfeksi HIV) (SDGs)	0,21
	Cakupan penemuan dan penanganan penderita penyakit diare	100%
	Cakupan pelayanan kesehatan balita sesuai standar (SPM) (%)	100
	Persentase anak usia pendidikan dasar yang mendapatkan pelayanan kesehatan sesuai standar (SPM) (%)	100
	Prevalensi Obesitas penduduk >18 tahun	25
	Persentase orang usia 15-29 tahun mendapatkan skrining kesehatan sesuai standar (SPM)	100
	Persentase warga negara usia 60 tahun ke atas mendapatkan skrining kesehatan sesuai standar (SPM)	100
	Persentase desa/kelurahan yang melaksanakan sanitasi total berbasis masyarakat	100
	% penduduk penerima bantuan iuran (PBI) melalui JKN	100
	Rasio daya tampung RS terhadap jumlah penduduk	0,5
	Persentase Puskesmas dengan status akreditasi naik	68,75
	Persentase Nakes yang mempunyai SIP (surat izin praktek)	85

RENCANA KERJA PEMERINTAH DAERAH (RKPD) TAHUN 2023

No.	ASPEK/FOKUS /BIDANG URUSAN/ INDIKATOR KINERJA PEMERINTAHAN DAERAH	Target Capaian Setiap Tahun 2023
-1	-2	-3
	Persentase puskesmas dengan jenis tenaga kesehatan sesuai standar	71
	Persentase puskesmas dengan ketersediaan obat esensial	94
	Persentase Industri Rumah Tangga Pangan (IRTP) Berizin yang Dilakukan Pengawasan	50
	Persentase alat kesehatan yang memenuhi syarat	94%
	Persentase Kelurahan Sehat	100%
	Persentase rumah tangga ber PHBS	75%
3.	Pekerjaan Umum dan Penataan Ruang	
	Tingkat kemantapan jalan	90,29%
	Persentase saluran drainase berkinerja baik;	75%
	Rasio Tenaga Operator/Teknisi/ Analisis Yang Memiliki Sertifikat Kompetensi	24.29%
	Persentase berkurangnya daerah rawan genangan;	226,2 Ha
	Persentase trotoar kondisi baik;	46,93%
	Rasio ketaatan Tata Ruang;	82%
	Rasio Ruang terbuka Hijau per Satuan Luas Wilayah ber HPL/HGB	0.78
	Luasan RTH publik sebesar 20% dari luas wilayah kota/kawasan perkotaan	11%
	Rasio bangunan ber-IMB per satuan bangunan	0.14
4.	Perumahan Rakyat dan Kawasan Permukiman	
	Persentase RT yang menempati hunian layak dan terjangkau;	96,7%
	Persentase RT yang menempati hunian dengan akses air minum layak dan aman;	95% Layak 15% Aman
	Persentase RT yang menempati hunian dengan akses sanitasi layak dan aman;	90% Layak 10% Aman
	Luasan kawasan kumuh	117Ha
	Fasilitasi penyediaan rumah layak huni bagi masyarakat terdampak relokasi program pemerintah Kabupaten /Kota	100%

RENCANA KERJA PEMERINTAH DAERAH (RKPD) TAHUN 2023

No.	ASPEK/FOKUS /BIDANG URUSAN/ INDIKATOR KINERJA PEMERINTAHAN DAERAH	Target Capaian Setiap Tahun 2023
-1	-2	-3
	Penyediaan dan rehabilitasi rumah layak huni bagi korban bencana kabupaten/kota	100%
	Persentase kawasan permukiman kumuh dengan luas di bawah 10 ha yang tertangani	100%
5.	Trantibum dan Linmas	
	Persentase Gangguan Trantibum yang dapat diselesaikan	100%
	Persentase Perda/ Perkada yang ditegakkan	85%
	Persentase Warga Negara yang memperoleh layanan pencegahan dan kesiapsiagaan terhadap bencana	100%
	Luas wilayah rawan bencana.	81.82 Km2
	Persentase Pencapaian Target Pencegahan, Penanggulangan, Penyelamatan Kebakaran dan Non Kebakaran	100%
6.	Sosial	
	Persentase Penyandang Disabilitas terlantar, anak terlantar, lanjut usia terlantar, dan tuna sosial (gepeng) yang terpenuhi kebutuhan dasarnya	100%
	Persentase Peningkatan Perlindungan dan Jaminan Sosial	100%
	Persentase terpenuhinya kebutuhan dasar korban bencana alam dan bencana sosial daerah	100%
	Persentase potensi sumber kesejahteraan sosial daerah yang berkembang	80%
7.	Tenaga Kerja	
	Presentase Tenaga Kerja Bersertifikat Kompetensi	100%
	Persentase Tenaga kerja yang ditempatkan (dalam dan luar negeri) melalui mekanisme layanan Antar Kerja dalam wilayah Kota	100%
	Persentase Perusahaan yang menerapkan tata kelola kerja yang layak (PP/PKB, LKS Bipartit, Struktur Skala Upah, dan terdaftar peserta BPJS Ketenagakerjaan)	60,03
8.	Pemberdayaan Perempuan dan Perlindungan Anak	
	Harapan Lama Sekolah perempuan	14,53
	IPM Perempuan	78,75

RENCANA KERJA PEMERINTAH DAERAH (RKPD) TAHUN 2023

No.	ASPEK/FOKUS /BIDANG URUSAN/ INDIKATOR KINERJA PEMERINTAHAN DAERAH	Target Capaian Setiap Tahun 2023
-1	-2	-3
9.	Pangan	
	Persentase cadangan pangan pemerintah	25,97%
	Persentase daerah rentan rawan pangan	16,09%
	Persentase pangan segar asal tumbuhan yang memenuhi persyaratan mutu dan keamanan pangan	100%
10.	Lingkungan Hidup	
	Indeks Kualitas Air;	65
	Indeks Kualitas Udara;	95
	Indeks kualitas Tutupan Lahan.	30
	Cakupan Pembinaan dan Pengawasan Ijin Lingkungan dan Izin PPLH	100%
	Persentase Pengelolaan Sampah	75%
11.	Administrasi Kependudukan dan Pencatatan Sipil	
	Perekaman KTP elektronik	100%
	Presentase Cakupan Kartu Keluarga	100%
	Persentase anak usia 1-7 tahun kurang 1 (satu) hari yang memiliki KIA	100%
12.	Pemberdayaan Masyarakat dan Desa	
	Persentase Kelurahan Yang Menerapkan Administrasi Pemerintahan Secara Benar	85%
	Persentase pembinaan kelompok pembangunan Masyarakat (LPM, PKK dan Ekosobud) Kelurahan	80%
13.	Pengendalian Penduduk dan KB	
	Persentase PUS yang menjadi KB aktif	76%
	<i>Unmet need</i>	10%
	Persentase Pemakaian Kontrasepsi Modern (Modern Contraceptive Prevalence Rate/mCPR)	85%
14.	Perhubungan	
	Persentase Wilayah (Kelurahan) Yang Telah Terlayani Trayek Angkutan Umum	40%
	Jumlah pelabuhan laut	Tidak ada
	Jumlah Bandar Udara	Tidak ada

RENCANA KERJA PEMERINTAH DAERAH (RKPD) TAHUN 2023

No.	ASPEK/FOKUS /BIDANG URUSAN/ INDIKATOR KINERJA PEMERINTAHAN DAERAH	Target Capaian Setiap Tahun 2023
-1	-2	-3
15.	Komunikasi dan Informatika	
	Persentase masyarakat yang menjadi sasaran penyebaran informasi publik	55%
	Persentase PD yang memiliki infrastruktur TIK yang memadai	50%
	Persentase perangkat daerah yang mengimplementasikan aplikasi umum dan aplikasi khusus yang ditetapkan sesuai dengan ketentuan perundang-undangan	55%
16.	Koperasi, Usaha Kecil, dan Menengah	
	Persentase koperasi aktif	72%
	Persentase usaha mikro dan kecil	91%
17.	Penanaman Modal	
	Nilai Investasi PMA/PMDN	Rp. 1.742.424.185.250
	Jumlah Investor PMA/PMDN	512
18	Kepemudaan dan Olahraga	
	Presentase Terlaksananya Kegiatan Pengembangan Kapasitas Daya Saing Kepemudaan	92%
	Presentase Terlaksananya Kegiatan Pengembangan Kapasitas Daya Saing Keolahragaan	92%
	Presentase Terlaksananya Kegiatan Pengembangan Kapasitas Kepramukaan	90%
19	Statistik	
	Persentase OPD yang menggunakan data statistik dalam menyusun perencanaan pembangunan daerah	40%
	Persentase OPD yang menggunakan data statistik dalam melakukan evaluasi pembangunan daerah	40%
20.	Persandian	
	Tingkat keamanan informasi pemerintah	100
21.	Kebudayaan	
	Persentase pengelolaan cagar budaya	100%
	Jumlah grup kesenian	20

RENCANA KERJA PEMERINTAH DAERAH (RKPD) TAHUN 2023

No.	ASPEK/FOKUS /BIDANG URUSAN/ INDIKATOR KINERJA PEMERINTAHAN DAERAH	Target Capaian Setiap Tahun 2023
-1	-2	-3
	Jumlah lembaga adat	10
22.	Perpustakaan	
	Persentase Kemanfaatan Perpustakaan oleh Masyarakat	0,21 %
	Rasio Ketercukupan Koleksi Perpustakaan dengan Penduduk	0,059
23.	Kearsipan	
	Persentase Perangkat Daerah/Pengelola Arsip Yang Memahami Pengelolaan Kearsipan	11,32 %
24.	Pariwisata	
	Kunjungan wisatawan mancanegara	50.00
	Pertumbuhan PAD sektor pariwisata (Pajak Hotel, Pajak Restoran, Pajak Hiburan)	15%
	Kontribusi sektor pariwisata terhadap PAD	7%
25.	Pertanian	
	Pertumbuhan produktivitas pertanian per hektar per tahun	7,48%
	Jumlah kelompok tani binaan	227 kelompok
26.	Perdagangan	
	Persentase pelaku usaha yg memperoleh izin sesuai dgn ketentuan (IUPP/SIUP Pusat perbelanjaan dan IUTM/IUTS/SIUP toko swalayan)	100%
	Persentase alat-alat ukur, takar, timbang dan perlengkapannya (UTTP) bertanda tera sah yg berlaku	70%
27.	Perindustrian	
	Persentase pencapaian sasaran pembangunan industri termasuk turunan indikator industri dalam RIPIN yg ditetapkan dalam RPIP	100%
	Persentase jumlah hasil pemantauan dan pengawasan dengan jumlah Izin Usaha Industri (IUI) kecil dan menengah yg dikeluarkan instansi terkait	100%
28.	Kelautan dan Perikanan	
	Jumlah Total Produksi Perikanan Budidaya	90 ton
	Jumlah Total Produksi Perikanan Tangkap	44341168 ton
	Jumlah produksi pengolahan ikan	140 ton

RENCANA KERJA PEMERINTAH DAERAH (RKPD) TAHUN 2023

No.	ASPEK/FOKUS /BIDANG URUSAN/ INDIKATOR KINERJA PEMERINTAHAN DAERAH	Target Capaian Setiap Tahun 2023
-1	-2	-3
29.	Keuangan	
	Tersediannya daftar aset tetap	Ya
	Manajemen Aset	Ya
	Deviasi realisasi PAD terhadap anggaran PAD dalam APBD	35%

BAB VII

PENUTUP

Rencana Kerja Pemerintah Daerah (RKPD) tahun 2023 dengan tema : **“Akselerasi Perekonomian Melalui Pembangunan SDM Dan Infrastruktur Di Dukung Dengan Struktur Pembiayaan Yang Handal”**. Tema ini juga menterjemahkan Visi Pembangunan Kota Manado yaitu **Manado Maju dan Sejahtera sebagai Beranda Sulawesi Utara dan Indonesia ke Asia Pasifik** yang dirumuskan dalam program dan kegiatan yang memperhatikan tujuan, sasaran, arah kebijakan dan strategi untuk Tahun 2023 dan isu/permasalahan serta capaian target kinerja tahun sebelumnya, sebagaimana telah tertuang dalam Rencana Pembangunan Jangka Menengah Daerah (RPJMD) Kota Manado 2021-2026 serta disinkronkan dengan Prioritas Pembangunan Nasional dan Prioritas Pembangunan Provinsi Sulawesi Utara. Dokumen ini juga menjadi dasar penetapan Peraturan Walikota Tentang RKPD Tahun 2023 dan akan menjadi acuan dalam penyusunan Kebijakan Umum Anggaran (KUA) dan Prioritas dan Plafon Anggaran Sementara (PPAS) Kota Manado Tahun 2023.

Demikian dokumen RKPD Tahun 2023 yang merupakan pedoman bagi Pemerintah Kota Manado dalam melaksanakan pembangunan di Tahun 2023 untuk mewujudkan Visi **Manado Maju dan Sejahtera sebagai Beranda Sulawesi Utara dan Indonesia ke Asia Pasifik**.



**BADAN PERENCANAAN PENELITIAN
DAN PENGEMBANGAN DAERAH
KOTA MANADO**





BADAN PERENCANAAN PENELITIAN
DAN PENGEMBANGAN DAERAH
KOTA MANADO

TEMA :
AKSELERASI PEREKONOMIAN MELALUI
PEMBANGUNAN SDM DAN INFRASTRUKTUR
DIDUKUNG DENGAN
STRUKTUR PEMBIAYAAN YANG HANDAL

LAMPIRAN

RKPD
KOTA MANADO
TAHUN 2023

**EVALUASI
RENCANA KERJA
PERANGKAT DAERAH
TAHUN 2021**

No	Sasaran	Program/ Kegiatan/Sub Kegiatan	Indikator Kinerja Program / Kegiatan / Sub Kegiatan	Target Renstra Perangkat Daerah pada Tahun 2021 (Akhir Periode Renstra Perangkat Daerah)		Realisasi Kinerja Renstra Perangkat Daerah sampai dengan Renja Perangkat Daerah		Target Kinerja dan Anggaran Renja Perangkat Daerah Tahun 2021		Realisasi Kinerja Pada Triwulan								Realisasi Capaian Kinerja dan Anggaran Renja Perangkat Daerah yang dievaluasi Tahun 2021		Tingkat Capaian Kinerja dan Realisasi Anggaran PD yang dievaluasi (%)		Realisasi Kinerja dan Anggaran Renstra Perangkat Daerah s/d tahun 2021		Tingkat Capaian Kinerja Dan Realisasi Anggaran Renstra Perangkat Daerah s/d tahun 2021 (%)		Unit Perangkat Daerah Penanggung Jawab			
				K	Rp	K	Rp	K	Rp	K	Rp	K	Rp	K	Rp	K	Rp	K	Rp	K	Rp	K	Rp	K	Rp				
1	2	3	4	5		6		7		8		9		10		11		12=8+9+10+11		13=(12/7)x100		14= 6 + 12		15=(14/7)x100		16			
1.2.5		Penyelenggaraan Rapat Koordinasi dan Konsultasi SKPD	Persentase terlaksananya Koordinasi dan Konsultasi PD					90	%	157.525.000	25	0	25	0	25	20.050.000	25	25.240.000	100	%	45.290.000	111,11	28,75					DIKBUD	
1,3		Pengadaan Barang Milik Daerah Penunjang Urusan Pemerintah Daerah	Persentase ASN bekerja baik					90	%	18.990.000	25	0	25	0	25	0	25	17.900.000	100	%	17.900.000	111,11	94,26					DIKBUD	
1.3.1		Pengadaan Peralatan dan Mesin Lainnya	Tersedianya jasa peralatan dan Mesin kantor					90	%	18.990.000	25	0	25	0	25	0	25	17.900.000	100	%	17.900.000	111,11	94,26					DIKBUD	
1,4		Penyediaan Jasa Penunjang Urusan Pemerintahan Daerah	Persentase ASN bekerja baik					90	%	357.756.000	25	0	25	45.000.000	25	60.903.123	25	170.716.449	100	%	276.619.572	111,11	77,32					DIKBUD	
1.4.1		Penyediaan Jasa Surat Menyurat	Persentase kelancaran operasional kantor					90	%	10.512.000	25	0	25	0	25	3.992.000	25	2.290.000	100	%	6.282.000	111,11	59,76					DIKBUD	
1.4.2		Penyediaan Jasa Komunikasi, Sumber Daya Air dan Listrik	Persentase jaringan komunikasi dan Listrik serta Air dalam kegiatan operasional kantor					90	%	156.464.000	25	0	25	0	25	29.911.123	25	63.305.449	100	%	93.216.572	111,11	59,58					DIKBUD	
1.4.3		Penyediaan Jasa Peralatan dan Perlengkapan Kantor	Persentase peralatan dan perlengkapan kantor sesuai kebutuhan					90	%	82.780.000	25	0	25	0	25	0	25	69.121.000	100	%	69.121.000	111,11	83,50					DIKBUD	
1.4.4		Penyediaan Jasa Pelayanan Umum Kantor	Jumlah Petugas Kebersihan dan Penjaga Kantor yang terbayar					3	Orang	108.000.000		0		45.000.000		27.000.000		36.000.000	3	Orang	108.000.000	100,00	100,00					DIKBUD	
1,5		Pemeliharaan Barang Milik Daerah Penunjang Urusan Pemerintahan Daerah	Persentase ASN bekerja baik					90	%	232.560.000		0		15.000.000		46.865.381		50.904.451	0	%	112.769.832	0,00	48,49					DIKBUD	
1.5.1		Penyediaan Jasa Pemeliharaan, Biaya Pemeliharaan, dan Pajak Kendaraan Perorangan Dinas atau Kendaraan Dinas Jabatan	Persentase pemeliharaan dan pajak kendaraan dinas jabatan yang menunjang operasional kantor					90	%	68.200.000		0		0		0		0	0	%	0	0,00	0,00					DIKBUD	
1.5.2		Penyediaan Jasa Pemeliharaan, Biaya Pemeliharaan, Pajak dan Perizinan Kendaraan Dinas Operasional atau Lapangan	Persentase pemeliharaan dan pajak kendaraan dinas operasional dan bus yang menunjang operasional kantor					90	%	164.360.000	25	0	25	15.000.000	25	46.865.381	25	50.904.451	100	%	112.769.832	111,11	68,61					DIKBUD	
1.5.3		Pemeliharaan Mebel	Persentase pemeliharaan mebel kantor					90	%	0		0		0		0		0	0	%	0	0,00	0,00					DIKBUD	

No	Sasaran	Program/ Kegiatan/Sub Kegiatan	Indikator Kinerja Program / Kegiatan / Sub Kegiatan	Target Renstra Perangkat Daerah pada Tahun 2021 (Akhir Periode Renstra Perangkat Daerah)		Realisasi Kinerja Renstra Perangkat Daerah sampai dengan Renja Perangkat Daerah		Target Kinerja dan Anggaran Renja Perangkat Daerah Tahun 2021		Realisasi Kinerja Pada Triwulan								Realisasi Capaian Kinerja dan Anggaran Renja Perangkat Daerah yang dievaluasi Tahun 2021		Tingkat Capaian Kinerja dan Realisasi Anggaran PD yang dievaluasi (%)		Realisasi Kinerja dan Anggaran Renstra Perangkat Daerah s/d tahun 2021		Tingkat Capaian Kinerja Dan Realisasi Anggaran Renstra Perangkat Daerah s/d tahun 2021 (%)		Unit Perangkat Daerah Penanggung Jawab	
				K	Rp	K	Rp	K	Rp	K	Rp	K	Rp	K	Rp	K	Rp	K	Rp	K	Rp	K	Rp	K	Rp		
1	2	3	4	5		6		7		8		9		10		11		12=8+9+10+11		13=(12/7)x100		14= 6 + 12		15=(14/7)x100		16	
1.5.4		Pemeliharaan/Rehabilitasi Sarana dan Prasarana Gedung Kantor atau Bangunan Lainnya	Persentase Jumlah Sarana dan Prasarana gedung kantor yang direhabilitasi					90	%	0		0		0		0		0	%	0	0,00	0,00					DIKBUD
2		PROGRAM PENGELOLAAN PENDIDIKAN	Persentase Tingkat Partisipasi Warga Negara Usia Sekolah					99,49	%	76.804.169.000		0		24.285.574.000		8.453.031.263		56.956.468.671	44,55	%	72.196.194.934						DIKBUD
								80,45	%										93,91	%							
								66,66	%										89,67	%							
2.1		Pengelolaan Pendidikan Sekolah Dasar	Tingkat partisipasi warga negara usia 7-12 tahun yang berpartisipasi dalam pendidikan dasar					80,45	%	43.732.963.000		0		1.942.000.000		3.755.159.691		36.118.850.261	93,91	%	41.816.009.952	116,73	95,62				DIKBUD
2.1.1		Pembangunan Sarana, Prasarana dan Utilitas Sekolah	Jumlah sarana, prasarana dan utilitas sekolah yang dibangun					1	keg	4.896.663.000		0		779.339.691		2.439.162.661		1	keg	3.218.502.352	100,00	65,73				DIKBUD	
2.1.2		Rehabilitasi Sedang/Berat Sarana, Prasarana dan Utilitas Sekolah	Jumlah Sarana, Prasarana dan Utilitas Sekolah Dasar yang direhabilitasi sedang/berat					710	Ruang/unit	0		0		0		0		0	Ruang/unit	0	0,00	0,00				DIKBUD	
2.1.3		Pengadaan Alat Praktik dan Peraga Siswa	Jumlah sekolah SD yang menerima alat praktik dan peraga peserta didik dari Pemerintah Daerah					1	keg	15.585.000.000		0		0		15.376.556.500		1	keg	15.376.556.500	100,00	98,66				DIKBUD	
2.1.4		Penyelenggaraan Proses Belajar dan Ujian bagi Peserta Didik	Jumlah peserta didik pada jenjang Sekolah Dasar					38174	Siswa	82.000.000		0		0		81.831.100		37.828	Siswa	81.831.100	99,09	99,79				DIKBUD	
2.1.5		Pembinaan Minat, Bakat dan Kreativitas Siswa	Persentase jumlah pemenang yang melanjutkan ke tingkat selanjutnya					50	%	0		0		0		0		0	%	0	0,00	0,00				DIKBUD	
2.1.6		Penyediaan Pendidik dan Tenaga Kependidikan bagi Satuan Pendidikan Sekolah Dasar	Jumlah pendidik dan tenaga kependidikan Non-PNS (THL) pada jenjang Sekolah Dasar (Negeri dan Swasta)					331	THL	7.296.000.000		0		1.942.000.000		2.975.820.000		234	THL	7.265.820.000	89,12	99,59				DIKBUD	
2.1.7		Pengembangan Karir Pendidik dan Tenaga Kependidikan pada Satuan Pendidikan Sekolah Dasar	Jumlah pendidik yang mengikuti kegiatan pengembangan kompetensi dan penguatan					42	Pendidik	0		0		0		0		0	Pendidik	0	0,00	0,00				DIKBUD	

No	Sasaran	Program/ Kegiatan/Sub Kegiatan	Indikator Kinerja Program / Kegiatan / Sub Kegiatan	Target Renstra Perangkat Daerah pada Tahun 2021 (Akhir Periode Renstra Perangkat Daerah)		Realisasi Kinerja Renstra Perangkat Daerah sampai dengan Renja Perangkat Daerah		Target Kinerja dan Anggaran Renja Perangkat Daerah Tahun 2021		Realisasi Kinerja Pada Triwulan								Realisasi Capaian Kinerja dan Anggaran Renja Perangkat Daerah yang dievaluasi Tahun 2021		Tingkat Capaian Kinerja dan Realisasi Anggaran PD yang dievaluasi (%)		Realisasi Kinerja dan Anggaran Renstra Perangkat Daerah s/d tahun 2021		Tingkat Capaian Kinerja Dan Realisasi Anggaran Renstra Perangkat Daerah s/d tahun 2021 (%)		Unit Perangkat Daerah Penanggung Jawab			
				K	Rp	K	Rp	K	Rp	K	Rp	K	Rp	K	Rp	K	Rp	K	Rp	K	Rp	K	Rp	K	Rp				
1	2	3	4	5		6		7		8		9		10		11		12=8+9+10+11		13=(12/7)x100		14= 6 + 12		15=(14/7)x100		16			
2.1.8		Pengelolaan Dana BOS Sekolah Dasar	Jumlah peserta didik jenjang Sekolah Dasar yang menerima pembebasan biaya pendidikan					38174	Siswa	15.873.300.000			0		0			15.873.300.000	37,828	Siswa	15.873.300.000	99,09	100,00					DIKBUD	
																			Rata-rata Sub Kegiatan		97,46	57,97							
2.2		Pengelolaan Pendidikan Sekolah Menengah Pertama	Tingkat partisipasi warga negara usia 13-15 tahun yang berpartisipasi dalam pendidikan menengah pertama					66,66	%	18.100.479.000			0		18.100.479.000	1.197.381.572		15.995.328.410	89,67	%	17.794.309.982	134,52	98,31					DIKBUD	
2.2.1		Rehabilitasi Sedang/Berat Gedung Sekolah	Jumlah Gedung Sekolah Menengah Pertama yang direhabilitasi sedang/berat					98	Ruang/unit	2.414.459.000			0		0			524.384.261	1.771.344.888	98	Ruang/unit	2.295.729.149	100,00	95,08					DIKBUD
2.2.2		Rehabilitasi Sedang/Berat Ruang Guru Sekolah	Jumlah Ruang Guru Sekolah Menengah Pertama yang direhabilitasi sedang/berat					1	keg	45.000.000			0		0			43.556.000	1	keg	43.556.000	100,00	96,79					DIKBUD	
2.2.3		Rehabilitasi Sedang/Berat Perpustakaan Sekolah	Jumlah Perpustakaan Sekolah Menengah Pertama yang direhabilitasi sedang/berat					1	keg	230.000.000			0		0			195.130.463	1	keg	195.130.463	100,00	84,84					DIKBUD	
2.2.4		Rehabilitasi Sedang/Berat Laboratorium	Jumlah Laboratorium Sekolah Menengah Pertama yang direhabilitasi sedang/berat					1	keg	260.000.000			0		0			75.637.311	176.487.059	1	keg	252.124.370	100,00	96,97					DIKBUD
2.2.5		Pengadaan Alat Praktik dan Peraga Siswa	Jumlah sekolah SMP yang menerima alat praktik dan peraga peserta didik dari Pemerintah Daerah					1	keg	1.318.020.000			0		0			1.306.070.000	1	keg	1.306.070.000	100,00	99,09					DIKBUD	
2.2.6		Penyelenggaraan Proses Belajar dan Ujian bagi Peserta Didik	Jumlah peserta didik pada jenjang Sekolah Menengah Pertama					21040	Siswa	40.000.000			0		0			10.600.000	20.305	Siswa	10.600.000	96,51	26,50					DIKBUD	
2.2.7		Pembinaan Minat, Bakat dan Kreativitas Siswa	Persentase jumlah pemenang yang melanjutkan ke tingkat selanjutnya					50	%	15.000.000			0		0			0	0	%	0	0,00	0,00					DIKBUD	

No	Sasaran	Program/ Kegiatan/Sub Kegiatan	Indikator Kinerja Program / Kegiatan / Sub Kegiatan	Target Renstra Perangkat Daerah pada Tahun 2021 (Akhir Periode Renstra Perangkat Daerah)		Realisasi Kinerja Renstra Perangkat Daerah sampai dengan Renja Perangkat Daerah		Target Kinerja dan Anggaran Renja Perangkat Daerah Tahun 2021		Realisasi Kinerja Pada Triwulan								Realisasi Capaian Kinerja dan Anggaran Renja Perangkat Daerah yang dievaluasi Tahun 2021		Tingkat Capaian Kinerja dan Realisasi Anggaran PD yang dievaluasi (%)		Realisasi Kinerja dan Anggaran Renstra Perangkat Daerah s/d tahun 2021		Tingkat Capaian Kinerja Dan Realisasi Anggaran Renstra Perangkat Daerah s/d tahun 2021 (%)		Unit Perangkat Daerah Penanggung Jawab	
				K	Rp	K	Rp	K	Rp	K	Rp	K	Rp	K	Rp	K	Rp	K	Rp	K	Rp	K	Rp	K	Rp		
1	2	3	4	5		6		7		8		9		10		11		12=8+9+10+11		13=(12/7)x100		14= 6 + 12		15=(14/7)x100		16	
2.2.8		Penyediaan Pendidik dan Tenaga Kependidikan bagi Satuan Pendidikan Sekolah Menengah Pertama	Jumlah pendidik dan tenaga kependidikan Non PNS (THL) pada jenjang Sekolah menengah Pertama (Negeri dan Swasta)					80	THL	1.920.000.000	0		601.600.000	597.360.000	634.140.000	80	THL	1.833.100.000	100,00	95,47						DIKBUD	
2.2.9		Pengembangan Karir Pendidik dan Tenaga Kependidikan pada Satuan Pendidikan Sekolah Menengah Pertama	Jumlah Master Teacher					40	Pendidik	0	0		0	0	0	0	Pendidik	0	0,00	0,00						DIKBUD	
2.2.10		Pengelolaan Dana BOS Sekolah Menengah Pertama	Jumlah peserta didik jenjang Sekolah Menengah Pertama yang menerima pembebasan biaya pendidikan					21040	Siswa	11.858.000.000	0		0	0	11.858.000.000	20.305	Siswa	11.858.000.000	96,51	100,00						DIKBUD	
2.3		Pengelolaan Pendidikan Anak Usia Dini (PAUD)	Tingkat partisipasi warga negara usia 5-6 tahun yang berpartisipasi dalam PAUD					99,49	%	13.011.927.000	0		4.243.095.000	2.802.690.000	4.370.040.000	44,55	%	11.415.825.000	44,78	87,73						DIKBUD	
2.3.1		Rehabilitasi Sedang/Berat Gedung/Ruang Kelas/Ruang Guru PAUD	Jumlah Gedung/Ruang Kelas/Ruang Guru pada satuan PAUD yang direhabilitasi sedang/berat					1	Sekolah	0	0		0	0	0	0	Sekolah	0	0,00	0,00						DIKBUD	
2.3.2		Pengadaan Perlengkapan PAUD	Jumlah satuan PAUD yang menerima perlengkapan dari Pemerintah Daerah					2	Sekolah	0	0		0	0	0	0	Sekolah	0	0,00	0,00						DIKBUD	
2.3.3		Pengadaan Perlengkapan Siswa PAUD	Jumlah peserta didik PAUD yang menerima perlengkapan dasar peserta didik dari pemerintah daerah					152	Siswa	0	0		0	0	0	0	Siswa	0	0,00	0,00						DIKBUD	
2.3.4		Pengadaan Alat Praktik dan Peraga Siswa PAUD	Jumlah peserta didik PAUD yang menerima alat praktik dan peraga peserta didik dari Pemerintah Daerah					300	Siswa	0	0		0	0	0	0	Siswa	0	0,00	0,00						DIKBUD	
2.3.5		Penyelenggaraan Proses Belajar PAUD	Jumlah peserta didik pada satuan PAUD					6511	Siswa	0	0		0	0	0	0	Siswa	0	0,00	0,00						DIKBUD	
2.3.6		Penyiapan dan Tindak Lanjut Evaluasi Satuan PAUD	Persentase terlaksananya Evaluasi Proses Belajar PAUD					90	%	0	0		0	0	0	0	%	0	0,00	0,00						DIKBUD	

No	Sasaran	Program/ Kegiatan/Sub Kegiatan	Indikator Kinerja Program / Kegiatan / Sub Kegiatan	Target Renstra Perangkat Daerah pada Tahun 2021 (Akhir Periode Renstra Perangkat Daerah)		Realisasi Kinerja Renstra Perangkat Daerah sampai dengan Renja Perangkat Daerah		Target Kinerja dan Anggaran Renja Perangkat Daerah Tahun 2021		Realisasi Kinerja Pada Triwulan								Realisasi Capaian Kinerja dan Anggaran Renja Perangkat Daerah yang dievaluasi Tahun 2021		Tingkat Capaian Kinerja dan Realisasi Anggaran PD yang dievaluasi (%)		Realisasi Kinerja dan Anggaran Renstra Perangkat Daerah s/d tahun 2021		Tingkat Capaian Kinerja Dan Realisasi Anggaran Renstra Perangkat Daerah s/d tahun 2021 (%)		Unit Perangkat Daerah Penanggung Jawab
				K	Rp	K	Rp	K	Rp	K	Rp	K	Rp	K	Rp	K	Rp	K	Rp	K	Rp	K	Rp	K	Rp	
1	2	3	4	5		6		7		8		9		10		11		12=8+9+10+11		13=(12/7)x100		14= 6 + 12		15=(14/7)x100		16
3.1		Pemerataan Kuantitas dan Kualitas Pendidik dan Tenaga Kependidikan bagi Satuan Pendidikan Dasar, PAUD, dan Pendidikan Nonformal/Kesetaraan	Persentase pendidik PAUD (Negeri dan Swasta) yang memiliki ijazah diploma empat (D-IV) atau sarjana (S1) bidang pendidikan anak usia dini, kependidikan lain atau psikologi dan sertifikat profesi guru pendidikan anak usia dini serta, pendidik SD & SMP yang memiliki ijazah diploma empat (D-IV) atau sarjana (S1) dan sertifikat pendidik					80	%	264.000.000			0		0		0	72.000.000	0	%	72.000.000	0,00	27,27			DIKBUD
3.1.1		Penataan Pendistribusian Pendidik dan Tenaga Kependidikan bagi Satuan Pendidikan Dasar, PAUD, dan Pendidikan Nonformal/Kesetaraan	Jumlah Calon Pengajar Sekolah dan Jumlah Calon Kepala Sekolah			20	Cawas Cakep	60		264.000.000			0		0		0	72.000.000	0	Cawas Cakep	72.000.000	0,00	27,27			DIKBUD
Rata-rata Sub Kegiatan																					0,00	27,27				
		URUSAN PEMERINTAHAN WAJIB YANG TIDAK BERKAITAN DENGAN PELAYANAN DASAR																								
		URUSAN PEMERINTAHAN BIDANG KEPEMUDAAN DAN OLAMPACA																								
4		PROGRAM PENGEMBANGAN KAPASITAS DAYA SAING KEPEMUDAAN	Persentase Pemuda/Mahasiswa yang Menerima Penghargaan/ Bantuan Studi							1.337.344.493			0		609.180.000		0	727.680.000			1.336.860.000					DIKBUD
4.1		Penyadaran, Pemberdayaan, dan Pengembangan Pemuda dan Kepemudaan terhadap Pemuda Pelopor Kabupaten/Kota, Wirasaha Muda Pemuda, dan Pemuda Kader Kabupaten/Kota	Persentase Pemuda/Mahasiswa yang Menerima Penghargaan/ Bantuan Studi			95	%	1.337.344.493			0		0		609.180.000		0	727.680.000	0	%	1.336.860.000	0,00	99,96			DIKBUD
4.1.1		Pemberian Penghargaan Pemuda dan Organisasi Pemuda yang Berjasa dan/atau Berprestasi	Persentase Pemuda/Mahasiswa yang Menerima Penghargaan/ Bantuan Studi			95	%	1.337.344.493	0		0	40		0	609.180.000	0	55	727.680.000	95	%	1.336.860.000	100,00	99,96			DIKBUD
Rata-rata Sub Kegiatan																					100,00	99,96				

No	Sasaran	Program/ Kegiatan/Sub Kegiatan	Indikator Kinerja Program / Kegiatan / Sub Kegiatan	Target Renstra Perangkat Daerah pada Tahun 2021 (Akhir Periode Renstra Perangkat Daerah)		Realisasi Kinerja Renstra Perangkat Daerah sampai dengan Renja Perangkat Daerah Tahun 2020		Target Kinerja dan Anggaran Renja Perangkat Daerah Tahun 2021		Realisasi Kinerja Pada Triwulan								Realisasi Capaian Kinerja dan Anggaran Renja Perangkat Daerah yang dievaluasi Tahun 2021		Tingkat Capaian Kinerja dan Realisasi Anggaran PD yang dievaluasi (%)		Realisasi Kinerja dan Anggaran Renstra Perangkat Daerah s/d tahun 2021		Tingkat Capaian Kinerja Dan Realisasi Anggaran Renstra Perangkat Daerah s/d tahun 2021 (%)		Unit Perangkat Daerah Penanggung Jawab																	
				K	Rp	K	Rp	K	Rp	I		II		III		IV		12=8+9+10+11		13=(12/7)x100		14= 6 + 12		15=(14/5)																			
1	2	3	4	5		6		7		8		9		10		11		12=8+9+10+11		13=(12/7)x100		14= 6 + 12		15=(14/5)		16																	
				K	Rp	K	Rp	K	Rp	K	Rp	K	Rp	K	Rp	K	Rp	K	Rp	K	Rp	K	Rp	K	Rp																		
		URUSAN PEMERINTAHAN WAJIB YANG BERKAITAN DENGAN PELAYANAN DASAR																																									
		URUSAN PEMERINTAHAN BIDANG PEKERJAAN UMUM DAN PENATAAN RUANG																																									
01		PROGRAM PENUNJANG URUSAN PEMERINTAHAN DAERAH							12.464.753.864										11.280.081.011							DPURR																	
01.01		Perencanaan, Penganggaran dan Evaluasi Kinerja Perangkat Daerah Kabupaten/Kota							61.500.000				11.500.000			49.850.000			61.350.000							DPUPR																	
01.01.06		Koordinasi dan Penyusunan Laporan Capaian Kinerja dan Ikhtisar Realisasi Kinerja SKPD	Tersusunnya laporan capaian kinerja dan ikhtisar realisasi kinerja SKPD					3 Laporan	61.500.000	0	0	1	11.500.000	0	0	2	49.850.000	3 Laporan	61.350.000	100,00	99,76					DPUPR																	
Rata-rata Sub Kegiatan																				100,00	99,76																						
01.02		Administrasi Keuangan Perangkat Daerah							8.457.606.190				1.450.050.711			2.050.400.948			2.309.875.948							2.096.722.702		7.907.050.309						DPUPR									
01.02.01		Penyediaan Gaji dan Tunjangan ASN	Tersedianya Penyediaan Gaji dan Tunjangan ASN					14 bulan	7.016.854.400	3		1.450.050.711	4		1.933.400.948	4		1.933.400.948	3		1.450.050.702	14 bulan			6.766.903.309	100,00	96,44					DPUPR											
01.02.03		Pelaksanaan Penatausahaan dan Pengujian/Verifikasi Keuangan SKPD	Tersedianya laporan penatausahaan dan pengujian keuangan SKPD					12 bulan	1.156.275.790	3		-	3		117.000.000	3		376.475.000	3		532.900.000	12 bulan			1.026.375.000	100,00	88,77					DPUPR											
01.02.05		Koordinasi dan Penyusunan Laporan Keuangan Akhir Tahun SKPD	Tersedianya laporan akhir tahun SKPD					1 Laporan	148.290.000	1		-	0		-	0		-	0		66.660.000	1 Laporan			66.660.000	100,00	44,95					DPUPR											

No	Sasaran	Program/ Kegiatan/Sub Kegiatan	Indikator Kinerja Program / Kegiatan / Sub Kegiatan	Target Renstra Perangkat Daerah pada Tahun 2021 (Akhir Periode Renstra Perangkat Daerah)		Realisasi Capaian Kinerja Renstra Perangkat Daerah sampai dengan Renja Perangkat Daerah Tahun 2020		Target Kinerja dan Anggaran Renja Perangkat Daerah Tahun 2021		Realisasi Kinerja Pada Triwulan								Realisasi Capaian Kinerja dan Anggaran Renja Perangkat Daerah yang dievaluasi Tahun 2021		Tingkat Capaian Kinerja dan Realisasi Anggaran PD yang dievaluasi (%)		Realisasi Kinerja dan Anggaran Renstra Perangkat Daerah s/d tahun 2021		Tingkat Capaian Kinerja Dan Realisasi Anggaran Renstra Perangkat Daerah s/d tahun 2021 (%)		Unit Perangkat Daerah Penanggung Jawab																			
				K	Rp	K	Rp	K	Rp	K	Rp	K	Rp	K	Rp	K	Rp	K	Rp	K	Rp	K	Rp	K	Rp																				
1	2	3	4	5		6		7		8		9		10		11		12=8+9+10+11		13=(12/7)x100		14= 6 + 12		15=(14/5)		16																			
01.07.02		Pengadaan Kendaraan Dinas Operasional atau Lapangan	Tersedianya peralatan kantor					100 %	500.000.000	0,00	-	0,00	-	0,00	-	99,93	499.650.000	99,93 %	499.650.000	99,93	99,93					DPUPR																			
01.07.03		Pengadaan Alat Besar	Tersedianya peralatan kantor					100 %	800.000.000	0,00	-	0,00	-	0,00	-	96,25	770.000.000	96,25 %	770.000.000	96,25	96,25					DPUPR																			
01.07.06		Pengadaan Peralatan dan Mesin Lainnya	Tersedianya peralatan kantor					100 %	810.229.774	0,00	-	32,71	265.017.500	0,00	-	37,54	304.150.000	70,25 %	569.167.500	70,25	70,25					DPUPR																			
Rata-rata Sub Kegiatan																				88,81	88,81																								
01.08		Penyediaan Jasa Penunjang Urusan Pemerintahan Daerah							295.520.000		-		28.273.750		51.034.950		57.969.300		137.278.000							DPUPR																			
01.08.01		Penyediaan Jasa Surat Menyurat	Tersedianya Materai dan Jasa Surat Menyurat sesuai kebutuhan					12 Bulan	6.000.000	3	-	2	-	3	1.500.000	4	4.250.000	12 Bulan	5.750.000	100,00	95,83					DPUPR																			
01.08.02		Penyediaan Jasa Komunikasi, SDA dan Listrik	Tersedianya Komunikasi, Server dan Internet					12 bulan	149.520.000	3	-	2	15.038.750	3	30.874.750	4	44.591.300	12 bulan	90.504.800	100,00	60,53					DPUPR																			
01.08.03		Penyediaan Jasa Peralatan dan Perlengkapan Kantor	Tersedianya jasa pemeliharaan peralatan dan perlengkapan kantor					12 bulan	140.000.000	3	-	2	13.235.000	3	18.660.200	2	9.128.000	10 bulan	41.023.200	83,33	29,30					DPUPR																			
Rata-rata Sub Kegiatan																				94,44	61,89																								
01.09		Pemeliharaan Barang Milik Daerah Penunjang Urusan Pemerintahan Daerah							1.124.300.000				485.553.373		61.300.000		190.815.395		238.745.424		976.414.192					DPUPR																			
01.09.01		Penyediaan Jasa Pemeliharaan, Biaya Pemeliharaan dan Pajak Kendaraan Perorangan Dinas atau Kendaraan Dinas Jabatan	Tersedianya Jasa Pemeliharaan, Biaya Pemeliharaan dan Pajak Kendaraan Perorangan Dinas atau Kendaraan Dinas Jabatan					100 %	125.400.000	8,21	10.300.000	7,18	9.000.000	10,61	13.300.000	34,26	42.960.217	60,26 %	75.560.217	60,26	60,26					DPUPR																			
01.09.02		Penyediaan Jasa Pemeliharaan, Biaya Pemeliharaan, Pajak dan Perizinan Kendaraan Dinas Operasional atau Lapangan	Tersedianya Jasa Pemeliharaan, Biaya Pemeliharaan, Pajak dan Perizinan Kendaraan Dinas Operasional atau Lapangan					100 %	226.900.000	11,66	26.453.373	9,83	22.300.000	35,26	80.015.395	35,83	81.293.958	92,58 %	210.062.726	92,58	92,58					DPUPR																			

No	Sasaran	Program/ Kegiatan/Sub Kegiatan	Indikator Kinerja Program / Kegiatan / Sub Kegiatan	Target Renstra Perangkat Daerah pada Tahun 2021 (Akhir Periode Renstra Perangkat Daerah)		Realisasi Capaian Kinerja Renstra Perangkat Daerah Tahun 2020		Target Kinerja dan Anggaran Renja Perangkat Daerah Tahun 2021		Realisasi Kinerja Pada Triwulan								Realisasi Capaian Kinerja dan Anggaran Renja Perangkat Daerah yang dievaluasi Tahun 2021		Tingkat Capaian Kinerja dan Realisasi Anggaran PD yang dievaluasi (%)		Realisasi Kinerja dan Anggaran Renstra Perangkat Daerah s/d tahun 2021		Tingkat Capaian Kinerja Dan Realisasi Anggaran Renstra Perangkat Daerah s/d tahun 2021 (%)		Unit Perangkat Daerah Penanggung Jawab																			
				K	Rp	K	Rp	K	Rp	K	Rp	K	Rp	K	Rp	K	Rp	K	Rp	K	Rp	K	Rp	K	Rp																				
1	2	3	4	5		6		7		8		9		10		11		12=8+9+10+11		13=(12/7)x100		14= 6 + 12		15=(14/5)		16																			
01.09.03		Penyediaan Jasa Pemeliharaan, Biaya Pemeliharaan, dan Perizinan Alat Besar	Tersedianya Jasa Pemeliharaan, Biaya Pemeliharaan, dan Perizinan Alat Besar					100 %	100.000.000	0,00	-	0,00	-	0,00	-	99,49	99.491.249	99,49 %	99.491.249	99,49	99,49						DPUPR																		
01.09.10		Pemeliharaan/Rehabilitasi Sarana dan Prasarana Gedung Kantor atau Bangunan Lainnya	Terpeliharanya sarana dan prasarana gedung kantor					100 %	672.000.000	66,79	448.800.000	4,46	30.000.000	14,51	97.500.000	2,23	15.000.000	87,99 %	591.300.000	87,99	87,99						DPUPR																		
Rata-rata Sub Kegiatan																				85,08	85,08																								
02		Program Pengelolaan Sumber Daya Air (SDA)							12.006.666.873										-	9.332.635.216							DPUPR																		
01.15		Pengelolaan SDA dan Bangunan Pengaman Pantai Pada Wilayah Sungai (WS) Dalam 1 (satu) Daerah Kabupaten/Kota							12.006.666.873		208.497.000		304.354.090		1.247.410.290				-	9.332.635.216							DPUPR																		
01.15.46		Normalisasi/Restorasi Sungai	Terlaksananya kegiatan normalisasi sungai di wilayah kota manado					100 %	12.006.666.873	1,74	208.497.000	2,53	304.354.090	10,39	1.247.410.290	63,07	7.572.373.836	77,73 %	9.332.635.216	77,73	77,73						DPUPR																		
Rata-rata Sub Kegiatan																				77,73	77,73																								
03		Program Pengelolaan Dan Pengembangan Sistem Penyediaan Air Minum							3.854.449.000										-	3.186.098.795							DPUPR																		
01.17		Pengelolaan Dan Pengembangan Sistem Penyediaan Air Minum (SPAM) di Daerah Kabupaten/Kota							1.740.550.000		-		-		-		1.348.151.710		1.348.151.710								DPUPR																		
01.17.01		Penyusunan Rencana, Kebijakan, Strategi dan Teknis SPAM	Terlaksananya Penyusunan Rencana, Kebijakan, Strategi dan Teknis SPAM					100 %	350.000.000	0	-	0	-	0	-	98	342.549.000	98 %	342.549.000	97,87	97,87						DPUPR																		

No	Sasaran	Program/ Kegiatan/Sub Kegiatan	Indikator Kinerja Program / Kegiatan / Sub Kegiatan	Target Renstra Perangkat Daerah pada Tahun 2021 (Akhir Periode Renstra Perangkat Daerah)		Realisasi Capaian Kinerja Renstra Perangkat Daerah sampai dengan Renja Perangkat Daerah Tahun 2020		Target Kinerja dan Anggaran Renja Perangkat Daerah Tahun 2021		Realisasi Kinerja Pada Triwulan								Realisasi Capaian Kinerja dan Anggaran Renja Perangkat Daerah yang dievaluasi Tahun 2021		Tingkat Capaian Kinerja dan Realisasi Anggaran PD yang dievaluasi (%)		Realisasi Kinerja dan Anggaran Renstra Perangkat Daerah s/d tahun 2021		Tingkat Capaian Kinerja Dan Realisasi Anggaran Renstra Perangkat Daerah s/d tahun 2021 (%)		Unit Perangkat Daerah Penanggung Jawab																	
				K	Rp	K	Rp	K	Rp	I		II		III		IV		12=8+9+10+11		13=(12/7)x100		14= 6 + 12		15=(14/5)																			
1	2	3	4	5		6		7		8		9		10		11		12=8+9+10+11		13=(12/7)x100		14= 6 + 12		15=(14/5)		16																	
				K	Rp	K	Rp	K	Rp	K	Rp	K	Rp	K	Rp	K	Rp	K	Rp	K	Rp	K	Rp	K	Rp																		
01.31		Koordinasi dan Sinkronisasi Pemanfaatan Ruang Daerah Kabupaten/Kota							278.177.800			-		-					35.500.000							DPUPR																	
01.31.01		Koordinasi dan Sinkronisasi Pemanfaatan Ruang untuk Investasi dan Pembangunan Daerah	terlaksananya Koordinasi dan Sinkronisasi Pemanfaatan Ruang untuk Investasi dan Pembangunan Daerah					100 %	227.120.800	0,00		-	0,00		-	0,00		15,63	35.500.000	15,6 %		35.500.000	15,63	15,63		DPUPR																	
01.31.02		Sistem Informasi Penataan Ruang	tersusunnya sistm informasi penataan ruang					100 %	51.057.000	0,00		-	0,00		-	0,00			-	0,0 %		-	-	-		DPUPR																	
Rata-rata Sub Kegiatan																				7,82	7,82																						
01.32		Koordinasi dan Sinkronisasi Pengendalian Pemanfaatan Ruang Daerah Kabupaten/Kota							436.514.000			28.050.000			10.725.000				33.385.000			-				240.695.000	DPUPR																
01.32.01		Koordinasi dan Sinkronisasi Pemberian Insentif dan Disinsentif Bidang Penataan Ruang	terlaksananya Koordinasi dan Sinkronisasi Pemberian Insentif dan Disinsentif Bidang Penataan Ruang					100 %	150.000.000	0,00		-	3,34	5.005.000	3,34	5.005.000	29,93		44.895.000	36,60 %		54.905.000	36,60	36,60		DPUPR																	
01.32.02		Koordinasi dan Sinkronisasi Penerbitan dan Penegakan Hukum Bidang Penataan Ruang	terlaksananya kegiatan Koordinasi dan Sinkronisasi Penerbitan dan Penegakan Hukum Bidang Penataan Ruang					100 %	55.780.000	0,00		-	9,66	5.390.000	0,00		-	0,00		-	9,66 %		5.390.000	9,66	9,66		DPUPR																
01.32.03		Operasionalisasi Tugas dan Fungsi Penyidik Pegawai Negeri Sipil (PPNS) Bidang Penataan Ruang	terlaksananya kegiatan Operasionalisasi Tugas dan Fungsi Penyidik Pegawai Negeri Sipil (PPNS) Bidang Penataan Ruang					100 %	36.734.000	0,00		-	0,00		-	0,00			-	0,00 %		-	-	-		DPUPR																	

No	Sasaran	Program/ Kegiatan/Sub Kegiatan	Indikator Kinerja Program / Kegiatan / Sub Kegiatan	Target Renstra Perangkat Daerah pada Tahun 2021 (Akhir Periode Renstra Perangkat Daerah)		Realisasi Capaian Kinerja Renstra Perangkat Daerah sampai dengan Renja Perangkat Daerah Tahun 2020		Target Kinerja dan Anggaran Renja Perangkat Daerah Tahun 2021		Realisasi Kinerja Pada Triwulan								Realisasi Capaian Kinerja dan Anggaran Renja Perangkat Daerah yang dievaluasi Tahun 2021		Tingkat Capaian Kinerja dan Realisasi Anggaran PD yang dievaluasi (%)		Realisasi Kinerja dan Anggaran Renstra Perangkat Daerah s/d tahun 2021		Tingkat Capaian Kinerja Dan Realisasi Anggaran Renstra Perangkat Daerah s/d tahun 2021 (%)		Unit Perangkat Daerah Penanggung Jawab
				K	Rp	K	Rp	K	Rp	K	Rp	K	Rp	K	Rp	K	Rp	K	Rp	K	Rp	K	Rp	K	Rp	
1	2	3	4	5		6		7		8		9		10		11		12=8+9+10+11		13=(12/7)x100		14= 6 + 12		15=(14/5)		16
01.32.04		Koordinasi Pelaksanaan Penataan Ruang	Terlaksananya Kegiatan Tim Koordinasi Penataan Ruang Daerah					100 %	194.000.000	14,46	28.050.000	0,17	330.000	14,63	28.380.000	63,73	123.640.000	92,99 %	180.400.000	92,99	92,99					DPUPR
Rata-rata Sub Kegiatan																			34,81	34,81						
JUMLAH								254.622.735.646											82.046.384.044		32,22					
RATA - RATA CAPAIAN KINERJA(%)																			66,17	65,03						
PREDIKAT KINERJA																			Sedang							

Faktor pendorong keberhasilan kinerja: Kapasitas Sumber Daya Aparatur yang semakin meningkat ditunjang dengan dukungan Anggaran dan Sarana Prasarana yang memadai

Faktor penghambat pencapaian kinerja: Keterbatasan Personel, Dukungan Anggaran yang tidak memadai dikarenakan adanya Refocusing Anggaran akibat Covid-19

No	SASARAN	Program/Kegiatan	Indikator Kinerja Program (Outcome)/Kegiatan (output), sub kegiatan (output)	Target Kinerja dan Anggaran Renja Perangkat Daerah Tahun Berjalan Tahun 2021		Realisasi Kinerja Pada Triwulan								Realisasi Capaian Kinerja dan Anggaran Renja Perangkat Daerah Yang Dievaluasi Tahun 2021		Tingkat Capaian Kinerja dan Realisasi Anggaran PD Yang Dievaluasi (%)		Realisasi Kinerja dan Anggaran Renstra PD s/d Tahun 2021		Tingkat Capaian Kinerja dan Realisasi Anggaran Renstra PD s/d Tahun 2021 (%)		Unit PD Penanggung Jawab		
						I		II		III		IV		K	Rp. (000)	K	Rp.	K	Rp.	K	Rp.		K	Rp. (000)
						K	Rp.	K	Rp. (000)	K	Rp. (000)	K	Rp. (000)	K	Rp. (000)	K	Rp. (000)	K	Rp.	K	Rp.		K	Rp. (000)
1	2	3	4	7		8		9		10		11		12 = 8+9+10+11		13 = 12/7*100%		14=6+12		15=14/5x100%		16		
			Penyediaan Peralatan dan Perlengkapan Kantor	Presebtntase tersedianya Peralatan dan Perlengkapan Kantor	100%	124.178.000	25	0,00	25	0,00	25	0,00	25	73.654.900	100	73.654.900	100,00	59,31					DINAS PERKIM	
			Penyediaan Peralatan Rumah Tangga	Jumlah bulan tersedianya Peralatan dan Perlengkapan Rumah Tangga Kantor	12 Bulan	5.078.000	3	0,00	3	0,00	3	0,00	3	4.023.000	12	4.023.000	100,00	79,22					DINAS PERKIM	
			Penyediaan Barang Cetak dan Penggandaan	Terpenuhinya Barang Cetak dan Penggandaan	12 bulan	7.092.700	3	0,00	3	0,00	3	0,00	3	1.346.700	12	1.346.700	100,00	18,99					DINAS PERKIM	
			Penyelenggaraan Rapat Koordinasi dan Konsultasi SKPD	Jumlah bulan terselenggaranya Rapat Koordinasi dan Konsultasi	7 Orang	58.505.000	0	0,00	2	8.878.000	3	18.384.621	2	14.920.000	7	42.182.621	100,00	72,10					DINAS PERKIM	
			Pengadaan Barang Milik Daerah Penunjang Urusan Pemerintah Daerah	Presentase Tersedianya Alat Penunjang		22.600.000	-	-	-	-	-	-	-	-	-	-	-	-					DINAS PERKIM	
			Pengadaan Kendaraan Dinas Operasional atau Lapangan	Tersedianya Kendaraan Dinas/Operasional	1 buah	22.600.000	0	0,00	0	0,00	0	0,00	0	0,00	0	-	-	-					DINAS PERKIM	
			Penyediaan Jasa Penunjang Urusan Pemerintahan Daerah	Presentase Tersedianya Jasa Penunjang		216.127.568		0,00		23.310.000		34.440.000		76.860.000	-	134.610.000		62,28					DINAS PERKIM	
			Penyediaan Jasa Surat Menyurat	Tesedianya Materai dan Terbayarnya Honorarium Jasa Tenaga Kontrak	195	109.950.000	0	0,00	0	23.310.000	0	34.440.000	130	37.762.500	130	95.512.500	66,67	86,87					DINAS PERKIM	
			Penyediaan Jasa Komunikasi, Sumber Daya Air dan Listrik	Terbayarnya Sumber Daya Listrik	12 bulan	106.177.568	3	0,00	3	0,00	3	0,00	3	39.097.500	12	39.097.500	100,00	36,82					DINAS PERKIM	
			Pemeliharaan Barang Milik Daerah Penunjang Urusan Pemerintahan Daerah	Presentase Terpeliharanya BMD PD		451.190.000		18.727.102		66.434.659		84.990.680		103.400.377	-	273.552.818		60,63					DINAS PERKIM	
			Penyediaan Jasa Pemeliharaan, Biaya Pemeliharaan, Pajak dan Perizinan Kendaraan Dinas Operasional atau Lapangan	Jumlah bulan tersedianya BMD, Terbayarnya Pajak Kendaraan, Terbayarnya Jasa Sopir dan Terpeliharanya Kendaraan Dinas/Operasional	12 bulan	295.190.000	3	18.727.102	3	30.554.659	3	53.010.680	3	60.620.377	12	162.912.818	100,00	55,19					DINAS PERKIM	

No	SASARAN	Program/Kegiatan	Indikator Kinerja Program (Outcome)/Kegiatan (output), sub kegiatan (output)	Target Kinerja dan Anggaran Renja Perangkat Daerah Tahun Berjalan Tahun 2021		Realisasi Kinerja Pada Triwulan								Realisasi Capaian Kinerja dan Anggaran Renja Perangkat Daerah Yang Dievaluasi Tahun 2021		Tingkat Capaian Kinerja dan Realisasi Anggaran PD Yang Dievaluasi (%)		Realisasi Kinerja dan Anggaran Renstra PD s/d Tahun 2021		Tingkat Capaian Kinerja dan Realisasi Anggaran Renstra PD s/d Tahun 2021 (%)		Unit PD Penanggung Jawab		
						I		II		III		IV		K	Rp. (000)	K	Rp.	K	Rp.	K	Rp.		K	Rp. (000)
						K	Rp.	K	Rp. (000)	K	Rp. (000)	K	Rp. (000)	K	Rp. (000)	K	Rp. (000)	K	Rp.	K	Rp.		K	Rp. (000)
1	2	3	4	7		8		9		10		11		12 = 8+9+10+11		13 = 12/7*100%		14=6+12		15=14/5x100%		16		
			Pemeliharaan/Rehabilitasi Sarana dan Prasarana Gedung Kantor Atau Bangunan Lainnya	Jumlah bulan terbayarnya Jasa Tenaga Kebersihan	12 bulan	144.000.000	3	0,00	3	35.880.000	3	31.980.000	3	42.780.000	12	110.640.000	100,00	76,83					DINAS PERKIM	
			Pemeliharaan/Rehabilitasi Sarana dan Prasarana Pendukung Gedung Kantor Atau Bangunan Lainnya	Jumlah bulan terpeliharanya Alat-alat Kantor	13 unit	12.000.000	0	0,00	0	0,00	0	0,00	0	0,00	-	0,00	-	-					DINAS PERKIM	
			PROGRAM PENGEMBANGAN PERUMAHAN	Presentase Rumah Rusak Ringan Terdampak Bencana Banjir/Tanah Longsor Yang diberi Bantuan		623.480.000		0,00	0,00	94585000,00	0,00	44730000,00	0,00	154.765.000	-	294.080.000		47,17					DINAS PERKIM	
			Pendataan Penyediaan dan Rehabilitasi Rumah Korban Bencana atau Relokasi Program Kabupaten/Kota	Presentase Rumah Rusak Ringan Terdampak Bencana Banjir/Tanah Longsor Yang diberi Bantuan		243.225.000		0,00		0,00		0,00	0,00	48.000.000	-	48.000.000		19,73					DINAS PERKIM	
			Pengumpulan Data Rumah Korban Bencana Kejadian Sebelumnya Yang Belum Tertangani	Presentase Rumah Rusak Ringan Terdampak Bencana Banjir/Tanah Longsor Yang diberi Bantuan	1 keg	120.800.000	0	0,00	0	0,00	0	0,00	0	0,00	-	0,00	-	-					DINAS PERKIM	
			Pendataan Tingkat Kerusakan Rumah Akibat Bencana	Rembug Warga untuk menentukan tpendataan Tingkat kerusakan rumah akibat bencana	1 keg	122.425.000	0	0,00	0	0,00	0	0,00		48.000.000		48.000.000	39,21	39,21					DINAS PERKIM	
			Sosialisasi dan Persiapan Penyediaan dan Rehabilitasi Rumah Korban Bencana atau Relokasi Program Kabupaten/Kota	Presentase Sosialisasi dan Persiapan Penyediaan dan Rehabilitasi Rumah Korban Bencana atau Relokasi Program Kabupaten/Kota		125.375.000		0,00		0,00		0,00		0,00	-	0,00		-					DINAS PERKIM	
			Sosialisasi Standar Teknis Penyediaan dan Rehabilitasi Rumah kepada Masyarakat/Sukarelawan Tanggap Bencana	Penyediaan dan Rehabilitasi rumah kepada masyarakat/sukarelawan tanggap bencana	1 keg	43.530.000	0	0,00	0	0,00	0	0,00	0	0,00	-	0,00	-	-					DINAS PERKIM	

No	SASARAN	Program/Kegiatan	Indikator Kinerja Program (Outcome)/Kegiatan (output), sub kegiatan (output)	Target Kinerja dan Anggaran Renja Perangkat Daerah Tahun Berjalan Tahun 2021		Realisasi Kinerja Pada Triwulan								Realisasi Capaian Kinerja dan Anggaran Renja Perangkat Daerah Yang Dievaluasi Tahun 2021		Tingkat Capaian Kinerja dan Realisasi Anggaran PD Yang Dievaluasi (%)		Realisasi Kinerja dan Anggaran Renstra PD s/d Tahun 2021		Tingkat Capaian Kinerja dan Realisasi Anggaran Renstra PD s/d Tahun 2021 (%)		Unit PD Penanggung Jawab	
						I		II		III		IV											
						K	Rp.	K	Rp. (000)	K	Rp. (000)	K	Rp. (000)										K
1	2	3	4	7		8		9		10		11		12 = 8+9+10+11		13 = 12/7*100%		14=6+12		15=14/5x100%		16	
			Pembentukan dan Pelatihan Tim Satgas, Tim Pendamping dan Fasilitator	Terbayarnya honorarium tim	1 keg	41.140.000	0	0,00	0	0,00	0	0,00	0	0,00	-	0,00	-	-					DINAS PERKIM
			Rembug Warga Untuk Menentukan Calon Penerima Rumah Bagi Korban Bencana	Rembug warga untuk menentukan calon penerima rumah bagi korban bencana	1 keg	40.705.000	0	0,00	0	0,00	0	0,00	0	0,00	-	0,00	-	-					DINAS PERKIM
			Penerbitan Izin Pembangunan dan Pengembangan Perumahan			254.880.000		0,00		94.585.000		44.730.000		106.765.000	-	246.080.000		96,55					DINAS PERKIM
			Koordinasi dan Sinkronisasi Pengendalian Pembangunan dan pengembangan Perumahan	Koordinasi dan sinkronisasi pengendalian pembangunan dan pengembangan perumahan	12 bulan	254.880.000	3	0,00	0	94.585.000	0	44.730.000	4	106.765.000	7	246.080.000	58,33	96,55					DINAS PERKIM
			PROGRAM KAWASAN PERMUKIMAN	Presentase Luas Permukiman Yang Tertata		5.645.925.000	-	-		88.645.000		196.080.000		4.358.068.600		4.642.793.600		82,23					DINAS PERKIM
			Penerbitan Izin Pembangunan dan Pengembangan Kawasan Permukiman	Presentase Luas Permukiman Yang Tertata		351.800.000		0,00		35365000,00		0,00		103.251.000	-	138.616.000		39,40					DINAS PERKIM
			Penyusunan dan/atau Reviu Serta Legalisasi Rencana Pembangunan dan Pengembangan Kawasan Permukiman dan Permukiman Kumuh	Prosentase Tertatanya perencanaan, pembangunan dan pengembangan kawasan permukiman kumuh	100%	125.800.000	0	0,00	0	0,00	0	0,00	10	12.331.000	10	12.331.000	9,80	9,80					DINAS PERKIM
			Koordinasi dan Sinkronisasi Pengendalian Pembangunan dan Pengembangan Kawasan Permukiman dan Permukiman Kumuh	Terkoordinirnya kegiatan pengendalian kawasan permukiman kumuh	10 bulan	226.000.000	2	0,00	3	35.365.000	3	-	2	90.920.000	10	126.285.000	100,00	55,88					DINAS PERKIM

No	SASARAN	Program/Kegiatan	Indikator Kinerja Program (Outcome)/Kegiatan (output), sub kegiatan (output)	Target Kinerja dan Anggaran Renja Perangkat Daerah Tahun Berjalan Tahun 2021		Realisasi Kinerja Pada Triwulan								Realisasi Capaian Kinerja dan Anggaran Renja Perangkat Daerah Yang Dievaluasi Tahun 2021		Tingkat Capaian Kinerja dan Realisasi Anggaran PD Yang Dievaluasi (%)		Realisasi Kinerja dan Anggaran Renstra PD s/d Tahun 2021		Tingkat Capaian Kinerja dan Realisasi Anggaran Renstra PD s/d Tahun 2021 (%)		Unit PD Penanggung Jawab		
						I		II		III		IV		K	Rp. (000)	K	Rp.	K	Rp.	K	Rp.		K	Rp. (000)
						K	Rp.	K	Rp. (000)	K	Rp. (000)	K	Rp. (000)											
1	2	3	4	7		8		9		10		11		12 = 8+9+10+11		13 = 12/7*100%		14=6+12		15=14/5x100%		16		
		Peningkatan Kualitas Kawasan Permukiman Kumuh dengan Luas di bawah 10 (sepuluh) Ha	Prosentase Peningkatan Kualitas Kawasan Permukiman Kumuh dengan Luas di bawah 10 (sepuluh) Ha		5.294.125.000		0,00		53.280.000		196.080.000		4.254.817.600	-	4.504.177.600		85,08					DINAS PERKIM		
		Perbaikan Rumah Tidak Layak Huni	Tertatanya RTLH dan Rumah Swadaya	108 rmh	4.627.614.000	0	0,00	0	53.280.000	0	196.080.000	98 rumah	3.829.156.000	98 rumah	4.078.516.000	90,74	88,13					DINAS PERKIM		
		Koordinasi dan Sinkronisasi Pengendalian Penyelenggaraan Pemugaran/Peremajaan Permukiman Kumuh	Terkoordinirnya kegiatan pengendalian penyelenggaraan pemugaran/peremajaan permukiman kumuh	1 kegiatan	66.511.000	0	0,00	0	0,00	0	0,00		31.301.600	-	31.301.600	47,06	47,06					DINAS PERKIM		
		Pelaksanaan Pembangunan Pemugaran/Peremajaan Permukiman Kumuh	Tertatanya Kawasan Permukiman Kumuh	3 lokasi	600.000.000	0	0,00	0	0,00	0	0,00	2	394.360.000	2	394.360.000	66,67	65,73					DINAS PERKIM		
4		PROGRAM PENINGKATAN PRASARANA, SARANA, DAN UTILITAS UMUM (PSU)	Presentase Penerangan Jalan dan Lingkungan		8.366.523.750		0,00		2.023.123.000	-	46.860.000		5.012.944.648	-	7.082.927.648		84,66					DINAS PERKIM		
		Urusan Penyelenggaraan PSU Perumahan	Presentase Penyelenggaraan PSU		8.366.523.750		0,00		2.023.123.000	-	46.860.000		5.012.944.648	-	7.082.927.648		84,66					DINAS PERKIM		
		Penyediaan Prasarana, Sarana dan Utilitas di Perumahan Untuk Menunjang Fungsi Hunian	Tersedianya dan Terpeliharanya PJU Untuk menunjang fungsi hunian	534 bh	8.366.523.750	0	0,00	534	2.023.123.000	-	46.860.000		5.012.944.648	534	7.082.927.648	100,00	84,66					DINAS PERKIM		
JUMLAH					20.123.072.689		870.349.454		3.836.494.659		1.383.962.018		10.700.407.688		16.791.213.819		83,44							
Rata-rata capaian kinerja (%)																61,20	48,90							
Predikat Kinerja																Rendah								

No	Sasaran	Program/ Kegiatan	Indikator Kinerja Program (outcome) Kegiatan (output)	Target Renstra Perangkat Daerah pada Tahun 2021 (Akhir Periode Renstra Perangkat Daerah)		Realisasi Capaian Kinerja Renstra Perangkat Daerah sampai dengan Renja Perangkat Daerah Tahun		Target Kinerja dan Anggaran Renja Perangkat Daerah Tahun 2021	Realisasi Kinerja Pada Triwulan								Realisasi Capaian Kinerja dan Anggaran Renja Perangkat Daerah yang dievaluasi Tahun 2021	Tingkat Capaian Kinerja dan Realisasi Anggaran PD yang dievaluasi (%)		Realisasi Kinerja dan Anggaran Renstra Perangkat Daerah s/d tahun 2021		Tingkat Capaian Kinerja Dan Realisasi Anggaran Renstra Perangkat Daerah s/d		Unit Perangkat Daerah Penanggung Jawab			
				K	Rp	K	Rp		8		9		10		11			K	Rp	K	Rp	K	Rp		K	Rp	
									K	Rp	K	Rp	K	Rp	K	Rp											K
1	2	3	4	5		6		7		8		9		10		11		12=8+9+10+11		13=12/7x100%		13=6+12		14=13/5		15	
		URUSAN WAJIB YANG BERKAITAN DENGAN PELAYANAN DASAR																									
		URUSAN PEMERINTAHAN BIDANG SOSIAL						14.639.482.839	985.224.127		9.220.320.341		1.472.813.153		2.137.624.823		13.815.982.444										
		Program Penunjang Urusan Pemerintahan Daerah Kabupaten/Kota						5.822.415.439	985.224.127		1.810.322.841		1.151.688.153		1.370.888.223		5.318.123.344	88%	78%								Dinsos & PM
		Administrasi Keuangan Perangkat Daerah						5.244.334.200	985.224.127		1.685.001.942		1.086.070.791		1.186.947.509		4.943.244.369	100%	95%								Dinsos & PM
	ASN Dinsos-PM	Penyediaan Gaji dan Tunjangan ASN	Terbayarnya Gaji dan Tunjangan pegawai					14,00	4.653.370.400	3,00	985.224.127	4,00	1.408.714.472	4,00	1.003.220.791	3,00	974.402.809	14,00	4.371.562.199	100%	94%						Dinsos & PM
	Terpenuhi kebutuhan Kantor	Pelaksanaan Penatausahaan dan Pengujian/Verifikasi Keuangan SKPD	Terbayarnya Honorarium jasa administrasi keuangan					12,00	590.963.800	3,00	-	3,00	276.287.470	3,00	82.850.000	3,00	212.544.700	12,00	571.682.170	100%	97%						Dinsos & PM
		Administrasi Barang Milik Daerah pada Perangkat Daerah						38.800.000	-		18.600.000		8.560.000		11.640.000		38.800.000	100%	100%								Dinsos & PM
	Terpenuhi kebutuhan Kantor	Penatausahaan Barang Milik Daerah pada SKPD	Terbayarnya honorarium jasa administrasi penatausahaan barang milik daerah					10,00	38.800.000	3,00	-	3,00	18.600.000	3,00	8.560.000	1,00	11.640.000	10,00	38.800.000	100%	100%						Dinsos & PM
		Administrasi Umum Perangkat Daerah						133.332.400	-		18.002.800		11.692.600		59.906.250		89.601.650	59%	45%								Dinsos & PM
	Terpenuhi kebutuhan Kantor	Penyediaan Komponen Instalasi Listrik/Penerangan Bangunan Kantor	Tersedianya sarana dan prasarana listrik dan penerangan yang baik					1,00	2.436.500	-	-		-		-		-	0%	0%								Dinsos & PM
	Terpenuhi kebutuhan Kantor	Penyediaan Peralatan Rumah Tangga	Tersedianya peralatan rumah tangga					1,00	12.666.500	-	-		-	1,00	11.131.750	1,00	11.131.750	100%	88%								Dinsos & PM
	Terpenuhi kebutuhan Kantor	Penyediaan Barang Cetak dan Penggandaan	Tersedianya barang cetakan dan penggandaan					4,00	13.345.400	-	-		-	2,00	5.013.200	2,00	5.013.200	50%	38%								Dinsos & PM
	Terpenuhi kebutuhan Kantor	Penyediaan Bahan Bacaan dan Peraturan Perundang-undangan	Tersedianya surat kabar harian					12,00	4.200.000	-	-		-	6,00	1.000.000	6,00	1.000.000	50%	24%								Dinsos & PM
	Terpenuhi kebutuhan Kantor	Fasilitasi Kunjungan Tamu	Tersedianya makanan dan minuman					12,00	28.750.000	-	-		-	8,00	9.250.000	8,00	9.250.000	67%	32%								Dinsos & PM
	Terpenuhi kebutuhan Kantor	Penyelenggaraan Rapat Koordinasi dan Konsultasi SKPD	Tersedianya koordinasi dengan aparat pemerintah daerah lainnya					10,00	71.934.000	-	3,00	18.002.800	2,00	11.692.600	4,00	33.511.300	9,00	63.206.700	90%	88%							Dinsos & PM
		Penyediaan Jasa Penunjang Urusan Pemerintahan Daerah						129.678.839	-		8.818.174		7.118.687		22.157.364		38.094.225	86%	51%								Dinsos & PM
	Terpenuhi kebutuhan Kantor	Penyediaan Jasa Surat Menyurat	Jumlah Materai yang tersedia selama 1 tahun					300,00	3.000.000	-	-		-	#####	2.180.000	218,00	2.180.000	73%	73%								Dinsos & PM
	Terpenuhi kebutuhan Kantor	Penyediaan Jasa Komunikasi, Sumber Daya Air dan Listrik	Terbayarnya rekening telepon, listrik dan air					12,00	126.678.839	3,00	-	3,00	8.818.174	3,00	7.118.687	3,00	19.977.364	12,00	35.914.225	100%	28%						Dinsos & PM
		Pemeliharaan Barang Milik Daerah Penunjang Urusan Pemerintahan Daerah						192.270.000	-		43.899.925		20.246.075		60.237.100		124.383.100	85%	79%								Dinsos & PM
	Terpenuhi kebutuhan Kantor	Penyediaan Jasa Pemeliharaan, Biaya Pemeliharaan, Pajak dan Pertizinan Kendaraan Dinas Operasional atau Lapangan	Terpeliharanya kendaraan dinas/operasional					12,00	145.900.000	3,00	-	3,00	28.899.925	3,00	11.246.075	3,00	39.867.100	12,00	80.013.100	100%	55%						Dinsos & PM
	Terpenuhi kebutuhan Kantor	Pemeliharaan Peralatan dan Mesin Lainnya	Tersedianya pemeliharaan rutin/berkala peralatan gedung kantor					13,00	10.370.000	-	-		-	-	7,00	8.370.000	7,00	8.370.000	54%	81%							Dinsos & PM
	Terpenuhi kebutuhan Kantor	Pemeliharaan/Rehabilitasi Sarana dan Prasarana Gedung Kantor atau Bangunan Lainnya	Tersedianya honorarium jasa kebersihan kantor					12,00	36.000.000	3,00	-	3,00	15.000.000	3,00	9.000.000	3,00	12.000.000	12,00	36.000.000	100%	100%						Dinsos & PM
		Pelaksanaan Protokol dan Komunikasi Pimpinan						84.000.000	-		36.000.000		18.000.000		30.000.000		84.000.000	100%	100%								Dinsos & PM

Faktor pendorong keberhasilan kinerja: Kapasitas Sumber Daya Aparatur yang semakin meningkat ditunjang dengan dukungan Anggaran dan Sarana Prasarana yang memadai
Faktor penghambat pencapaian kinerja: Keterbatasan Personal dan akses.

No.	Sasaran	Urusan / Bidang Urusan Pemerintahan Daerah dan Program / Kegiatan	Indikator Kinerja Program / Kegiatan	Target Renstra Perangkat Daerah Pada Tahun 2021 (Akhir Periode Renstra Perangkat Daerah)		Realisasi Capaian Kinerja Renstra Perangkat Daerah s/d Renja Perangkat Daerah Tahun Lalu (n-2) (2017-2020)		Target Kinerja dan Anggaran Renja Perangkat Daerah Tahun Berjalan (Tahun n-1) Yang Dievaluasi (2021)		Realisasi Kinerja Pada Triwulan								Realisasi Capaian Kinerja dan Anggaran Renja Perangkat Daerah Yang Dievaluasi (2021)		Tingkat Capaian Kinerja dan Realisasi Anggaran PD yang dievaluasi (%)		Realisasi Kinerja dan Anggaran Renstra Perangkat Daerah s/d Tahun 2021 (Akhir Tahun Pelaksanaan Renja)		Tingkat Capaian Kinerja dan Realisasi Anggaran Renstra perangkat Daerah s/d Tahun 2019 (%)		Unit Perangkat Daerah Penanggung Jawab
										I		II		III		IV										
										K	Rp	K	Rp	K	Rp	K	Rp									
1	2	3	4	5		6		7		8		9		10		11		12 = 8+9+10+11		13=(12/7)*100		14=6+12		15=13/5x100%		16
		URUSAN PEMERINTAHAN WAJIB YANG BERKAITAN DENGAN PELAYANAN DASAR																								
		Dinas Kebakaran																								
1	Meningkatnya kapasitas, akuntabilitas kinerja dan keuangan Pemerintah Kota Manado	PROGRAM PENUNJANG URUSAN PEMERINTAHAN DAERAH	Persentase Pencapaian Target Perangkat Daerah		%			100	4.943.142.200	18,12	1.018.861.308	25,93	1.457.649.088	21,76	1.223.281.647	25,25	801.306.213	91,06	4.502.310.456							Dinas Kebakaran
		Penyediaan Jasa Penunjang Urusan Pemerintahan Daerah	Persentase Tersedianya Jasa Penunjang Urusan Pemerintahan Daerah di Damkar		%			100	21.139.200	7,44	4.831.500	0,00	0	10,46	6.791.665	55,84	3.966.000	73,74	15.589.165							Dinas Kebakaran
		Penyediaan Jasa Surat-menyurat	Tersedianya Jasa Surat-menyurat	Paket				0	0	0	0							0,00	0							Dinas Kebakaran
		Penyediaan Jasa Komunikasi, Sumber Daya Air dan Listrik	Tersedianya Komunikasi Server Internet, dan Penerangan 5 Pos bantu	Bulan				12	21.139.200	3	4.831.500	3,00	0	3,00	6.791.665	3,00	3.966.000	12,00	15.589.165	100,00%	73,75%					Dinas Kebakaran
		Penyediaan Jasa Pelayanan Umum Kantor	Tersedianya Motor Operasional Dinas 3 Unit	Unit				3	0	0,75	0	0,75	0	0,75	0			0,00	0							Dinas Kebakaran
		Pemeliharaan Barang Milik Daerah Penunjang Urusan Pemerintahan Daerah	Persentase Terpeliharanya Barang Milik Daerah Penunjang Urusan Pemerintahan Daerah di Damkar		%			100	168.570.000	7,06	13.770.680	2,91	5.680.000	36,47	71.114.459	27,68	34.377.475	74,12	124.942.614							Dinas Kebakaran

No.	Sasaran	Urusan / Bidang Urusan Pemerintahan Daerah dan Program / Kegiatan	Indikator Kinerja Program / Kegiatan	Target Renstra Perangkat Daerah Pada Tahun 2021 (Akhir Periode Renstra Perangkat Daerah)		Realisasi Capaian Kinerja Renstra Perangkat Daerah s/d Renja Perangkat Daerah Tahun Lalu (n-2) (2017-2020)		Target Kinerja dan Anggaran Renja Perangkat Daerah Tahun Berjalan (Tahun n-1) Yang Dievaluasi (2021)		Realisasi Kinerja Pada Triwulan								Realisasi Capaian Kinerja dan Anggaran Renja Perangkat Daerah Yang Dievaluasi (2021)		Tingkat Capaian Kinerja dan Realisasi Anggaran PD yang dievaluasi (%)		Realisasi Kinerja dan Anggaran Renstra Perangkat Daerah s/d Tahun 2021 (Akhir Tahun Pelaksanaan Renja)		Tingkat Capaian Kinerja dan Realisasi Anggaran Renstra perangkat Daerah s/d Tahun 2019 (%)		Unit Perangkat Daerah Penanggung Jawab
										I		II		III		IV										
										K	Rp	K	Rp	K	Rp	K	Rp									
1	2	3	4	5		6		7		8		9		10		11		12 = 8+9+10+11		13=(12/7)*100		14=6+12		15=13/5x100%		16
		Penyediaan Jasa Pemeliharaan, Biaya Pemeliharaan, dan Pajak Kendaraan Perorangan Dinas atau Kendaraan Dinas Jabatan	Terbayarnya STNK dan SIM	Bulan				12	135.550.000	3	13.770.680	3,00	5.680.000	3,00	40.595.459	3,00	34.377.475	12,00	94.423.614	100,00%	69,66%					Dinas Kebakaran
		Pemeliharaan / Rehabilitasi Gedung Kantor dan Bangunan Lainnya	Terpeliharanya Gedung Kantor	Paket				1	33.020.000	0,25	0	0,25	0	0,25	30.519.000	0,25	0	1,00	30.519.000	100,00%	92,43%					Dinas Kebakaran
		Administrasi Keuangan Perangkat Daerah	Persentase Pencapaian Target Administrasi Keuangan	%				100	4.671.260.000	19,22	994.296.098	28,07	1.451.969.088	21,54	1.114.332.062	23,02	730.194.779	91,85	4.290.792.027							Dinas Kebakaran
		Penyediaan Gaji dan Tunjangan ASN	Tersedianya Gaji dan Tunjangan ASN	Bulan				12	4.500.500.000	3	994.296.098	3,00	1.380.819.088	71,61	1.100.102.062	-65,61	646.714.779	12,00	4.121.932.027	100,00%	91,59%					Dinas Kebakaran
		Pelaksanaan Penatausahaan dan Pengujian / Verifikasi Keuangan SKPD	Terbayarnya Honorarium Satuan Pengelola Keuangan	Bulan				12	170.760.000	3	0	3,00	71.150.000	3,00	14.230.000	3,00	83.480.000	12,00	168.860.000	100,00%	98,89%					Dinas Kebakaran
		Administrasi Umum Perangkat Daerah	Persentase Pencapaian Target Administrasi Umum	%				100	82.173.000	3,15	5.963.030	0,00	0	16,40	31.043.461	65,36	32.767.959	84,91	70.986.650							Dinas Kebakaran
		Penyediaan Peralatan dan Perlengkapan Kantor	Tersedianya Peralatan dan Perlengkapan kantor termasuk ATK	Bulan				12	22.024.000	3	5.506.030	3,00	0	3,00	5.505.990	3,00	11.011.980	12,00	22.024.000	100,00%	#####					Dinas Kebakaran
		Penyediaan Barang Cetak & Penggandaan	Tersedianya Cetakan dan Penggandaan sesuai Kebutuhan	Bulan				12	15.870.000	3	57.000	3,00	0	3,00	959.250	3,00	13.792.000	12,00	14.808.250	100,00%	93,31%					Dinas Kebakaran

No.	Sasaran	Urusan / Bidang Urusan Pemerintahan Daerah dan Program / Kegiatan	Indikator Kinerja Program / Kegiatan	Target Renstra Perangkat Daerah Pada Tahun 2021 (Akhir Periode Renstra Perangkat Daerah)		Realisasi Capaian Kinerja Renstra Perangkat Daerah s/d Renja Perangkat Daerah Tahun Lalu (n-2) (2017-2020)		Target Kinerja dan Anggaran Renja Perangkat Daerah Tahun Berjalan (Tahun n-1) Yang Dievaluasi (2021)		Realisasi Kinerja Pada Triwulan								Realisasi Kinerja dan Anggaran Renja Perangkat Daerah Yang Dievaluasi (2021)		Tingkat Capaian Kinerja dan Realisasi Anggaran PD yang dievaluasi (%)		Realisasi Kinerja dan Anggaran Renstra Perangkat Daerah s/d Tahun 2021 (Akhir Tahun Pelaksanaan Renja)		Tingkat Capaian Kinerja dan Realisasi Anggaran Renstra perangkat Daerah s/d Tahun 2019 (%)		Unit Perangkat Daerah Penanggung Jawab	
										I		II		III		IV											
										K	Rp	K	Rp	K	Rp	K	Rp										K
1	2	3	4	5		6		7		8		9		10		11		12 = 8+9+10+11		13=(12/7)*100		14=6+12		15=13/5x100%		16	
		Penyediaan Komponen Instalasi Listrik / Penerangan Bangunan Kantor	Tersedianya Alat listrik dan Perengkapan sesuai Kebutuhan	Paket				15	1.600.000	3,75	0	3,75	0	3,75	1.212.200	3,75	387.800	15,00	1.600.000	100,00%	#####						Dinas Kebakaran
		Penyediaan Bahan Logistik Kantor	Tersedianya Makan dan Minum Tamu, dan Rapat, serta Tersedianya Peralatan dan Bahan Pembersih sesuai Kebutuhan	Bulan				12	27.187.000	3	0	3,00	0	3,00	10.845.521	3,00	8.776.179	12,00	19.621.700	100,00%	72,17%						Dinas Kebakaran
		Penyediaan Bahan Bacaan dan Peraturan Perundang-undangan	Tersedianya Koran dan Media Elektronik	Bulan				12	2.190.000	3	400.000	3,00	0	3,00	1.200.000	3,00	400.000	12,00	2.000.000	100,00%	91,32%						Dinas Kebakaran
		Penyelenggaraan Rapat Koordinasi dan Konsultasi SKPD	Terlaksananya perjalanan dinas dan konsultasi ke luar daerah	Paket				2	13.302.000	0,5	0	0,50	0	0,50	10.932.700	0,50	0	2,00	10.932.700	100,00%	82,19%						Dinas Kebakaran
2	Meningkatkan upaya pencegahan, mitigasi, dan pengurangan risiko bahaya kebakaran melalui terciptanya lingkungan kota yang semakin aman dan nyaman	PROGRAM PENCEGAHAN, PENANGGULANGAN, PENYELAMATAN, KEBAKARAN DAN PENYELAMATAN NON KEBAKARAN	Persentase Pencapaian Target Pencegahan, Penanggulangan, Penyelamatan Kebakaran dan Penyelamatan Non Kebakaran	%				100	6.373.702.000	21,8	1.403.468.419	24,40	1.571.395.124	21,27	1.370.183.573	29,07	1.919.711.400	96,54	6.264.758.516								Dinas Kebakaran
		Pencegahan, Pengendalian, Pemadaman, Penyelamatan, dan Penanganan Bahan Berbahaya dan Beracun Kebakaran dalam Daerah Kabupaten / Kota	Persentase Pencapaian Kinerja dalam Upaya Pencegahan, Pengendalian, Pemadaman, Penyelamatan, dan Penanganan Bahan Berbahaya dan Beracun Kebakaran	%				100	6.373.702.000	21,8	1.403.468.419	24,40	1.571.395.124	21,27	1.370.183.573	30,82	1.919.711.400	98,29	6.264.758.516								Dinas Kebakaran
		Pencegahan Kebakaran dalam Daerah Kabupaten / Kota	Tersedianya Jumlah Petugas Pemadam Kebakaran Berkualifikasi Penyelamat / Terlatih	Bulan				12	201.000.000	3	11.935.000	3,00	22.550.000	3,00	39.600.000	3,00	125.048.000	12,00	199.133.000	100,00%	99,07%						Dinas Kebakaran

No.	Sasaran	Urusan / Bidang Urusan Pemerintahan Daerah dan Program / Kegiatan	Indikator Kinerja Program / Kegiatan	Target Renstra Perangkat Daerah Pada Tahun 2021 (Akhir Periode Renstra Perangkat Daerah)		Realisasi Capaian Kinerja Renstra Perangkat Daerah s/d Renja Perangkat Daerah Tahun Lalu (n-2) (2017-2020)		Target Kinerja dan Anggaran Renja Perangkat Daerah Tahun Berjalan (Tahun n-1) Yang Dievaluasi (2021)		Realisasi Kinerja Pada Triwulan								Realisasi Capaian Kinerja dan Anggaran Renja Perangkat Daerah Yang Dievaluasi (2021)		Tingkat Capaian Kinerja dan Realisasi Anggaran PD yang dievaluasi (%)		Realisasi Kinerja dan Anggaran Renstra Perangkat Daerah s/d Tahun 2021 (Akhir Tahun Pelaksanaan Renja)		Tingkat Capaian Kinerja dan Realisasi Anggaran Renstra Perangkat Daerah s/d Tahun 2019 (%)		Unit Perangkat Daerah Penanggung Jawab	
										I		II		III		IV											
										K	Rp	K	Rp	K	Rp	K	Rp										K
1	2	3	4	5		6		7		8		9		10		11		12 = 8+9+10+11		13=(12/7)*100		14=6+12		15=13/5x100%		16	
				K	Rp	K	Rp	K	Rp	K	Rp	K	Rp	K	Rp	K	Rp	K	Rp	K	Rp	K	Rp	K	Rp		
		Pemadaman dan Pengendalian Kebakaran dalam Daerah Kabupaten / Kota	Tersedianya Jumlah Petugas Pemadam Kebakaran, Sarana dan Prasarana dalam Kondisi Siap Operasional (18 Mobil Pemadam Kebakaran, 1 Pos Induk, 5 Pos Bantu Jaga)	Bulan		12	5.938.245.000	3	1.327.804.419	3,00	1.548.845.124	3,00	1.330.583.573	3,00	1.629.663.400	12,00	5.836.896.516	100,00%	98,29%							Dinas Kebakaran	
		Penyelamatan dan Evakuasi Korban Kebakaran dan Non Kebakaran	Tersedianya Sarana dan Prasarana Penyelamatan dan Evakuasi Korban Kebakaran dan Non Kebakaran	Paket		1	63.729.000	0,25	63.729.000	0,25	0	0,25	0	0,25	0	1,00	63.729.000	100,00%	#####							Dinas Kebakaran	
		Pembinaan Aparatur Pemadam Kebakaran	Tersedianya Jumlah Petugas Pemadam Kebakaran Bersertifikasi	Paket		0	0	0	0							0,00	0									Dinas Kebakaran	
		Pengelolaan Sistem Komunikasi dan Informasi Kebakaran dan Penyelamatan (SKIK)	Tersedianya dan Terpeliharanya Sistem Informasi Kebakaran dan Penyelamatan (Aplikasi Damkar)	Paket		1	170.728.000	0	0					1,00	165.000.000	1,00	165.000.000	100,00%	96,64%							Dinas Kebakaran	
		Jumlah Target & Realisasi Anggaran							11.316.844.200								10.767.068.972		95,14%								
			Rata-rata Capaian Kinerja (%)															100,00%	90,62%								
			Predikat Kinerja															Sangat Tinggi									
Faktor pendorong keberhasilan kinerja : Kerjasama yang baik dari para ASN Dinas Kebakaran Kota Manado																											
Faktor penghambat pencapaian kinerja :																											

No	Sasaran	Program/ Kegiatan/Sub Kegiatan	Indikator Kinerja Program / Kegiatan / Sub Kegiatan	Target Renstra Perangkat Daerah pada Tahun 2021 (Akhir Periode Renstra Perangkat Daerah)		Realisasi Kinerja Renstra Perangkat Daerah sampai dengan Renja Perangkat Daerah Tahun 2020	Target Kinerja dan Anggaran Renja Perangkat Daerah Tahun 2021		Realisasi Kinerja Pada Triwulan								Realisasi Capaian Kinerja dan Anggaran Renja Perangkat Daerah yang dievaluasi Tahun 2021	Tingkat Capaian Kinerja dan Realisasi Anggaran PD yang dievaluasi (%)		Realisasi Kinerja dan Anggaran Renstra Perangkat Daerah s/d tahun 2021	Tingkat Capaian Kinerja Dan Realisasi Anggaran Renstra Perangkat Daerah s/d tahun 2021 (%)		Unit Perangkat Daerah Penanggung Jawab				
				K	Rp		K	Rp	I		II		III		IV			K	Rp		K	Rp		K	Rp		
1	2	3	4	5		6		7		8		9		10		11		12=8+9+10+11		13=(12/7)x100		14= 6 + 12		15=(14/5)x100		16	
				K	Rp	K	Rp	K	Rp	K	Rp	K	Rp	K	Rp	K	Rp	K	Rp	K	Rp	K	Rp	K	Rp		
		Penyediaan Jasa Surat Menyurat	Materai					190	1.900.800	0	0	50	500.000	0	-	140	1.400.000	190	1.900.000	100,00	99,96						BPBD
		Penyediaan Jasa Komunikasi, Sumber Daya Air dan Listrik	Rekening Air dan Listrik					12	39.462.984	3	0	3	12.531.283	3	7.499.532	3	8.285.190	12	28.316.005	100,00	71,75						BPBD
		Penyediaan Jasa Peralatan dan Perlengkapan Kantor	Service Peralatan dan Perlengkapan Kantor					12	90.940.000	3	0	3	31.870.400	3	19.438.100	3	25.320.000	12	76.628.500	100,00	84,26						BPBD
																				100,00	85,32						
		Kegiatan: Pemeliharaan Barang Milik Daerah Penunjang Urusan Pemerintahan Daerah	Persentase temuan BPK/Inspektorat yang ditindaklanjuti					1	227.334.900			-	48.139.953		51.489.413		49.519.901	1	149.149.267								BPBD
		Penyediaan Jasa Pemeliharaan, Biaya Pemeliharaan, Pajak, dan Perizinan Kendaraan Dinas Operasional atau Lapangan	Pemeliharaan dan Pajak Kendaraan Dinas/Operasional					12	217.350.900	3	0	3	48.139.953	3	51.489.413	3	40.204.551	12	139.833.917	100,00	64,34						BPBD
		Pemeliharaan/Rehabilitasi Gedung Kantor dan Bangunan lainnya	Gedung Kantor					12	9.984.000	3	0	3	0	3	0	3	9.315.350	12	9.315.350	100,00	93,30						BPBD
																				100,00	78,82						
2	a.	Terwujudnya kualitas perencanaan	PROGRAM PENANGGULANGAN BENCANA					80	5.227.244.273			-	549.130.000		1.271.816.500		1.639.359.693		3.460.306.193								BPBD
		dan pembangunan pemanfaatan ruang	Kegiatan: Pelayanan Informasi Rawan Bencana Kabupaten/Kota					1	66.019.800			-	-		27.500.000		-	1	27.500.000								BPBD
		lebih tertib, serta pengendalian tata ruang	Sosialisasi, Komunikasi, Informasi dan Edukasi (KIE) Rawan Bencana Kabupaten/Kota (Per Jenis Bencana)	Sosialisasi Rawan Bencana					8	66.019.800	0	0	0	0	8	27.500.000		-	8	27.500.000	100,00	41,65					BPBD
																				100,00	41,65						
	b.	Terciptanya lingkungan kota yang semakin aman dan nyaman,	Kegiatan: Pelayanan Pencegahan dan Kesiapsiagaan Terhadap Bencana					100 %	2.856.198.473	25	-	25	338.085.000	25	187.960.000	25	1.292.053.092	100 %	1.818.098.092								BPBD
			Penyusunan Rencana Penanggulangan Bencana Kabupaten/Kota					1	49.800.000	0	0	0	0	1	49.015.000		49.015.000	1	49.015.000	100,00	98,42						BPBD
			Pengendalian Operasi dan Penyediaan Sarana Prasarana Kesiapsiagaan Terhadap Bencana Kabupaten/Kota					12	56.498.000	3	0	3	12.000.000	3	9.000.000	3	11.519.500	12	32.519.500	100,00	57,56						BPBD

No	Sasaran	Program/ Kegiatan/Sub Kegiatan	Indikator Kinerja Program / Kegiatan / Sub Kegiatan	Target Renstra Perangkat Daerah pada Tahun 2021 (Akhir Periode Renstra Perangkat Daerah)		Realisasi Capaian Kinerja Renstra Perangkat Daerah sampai dengan Renja Perangkat Daerah Tahun 2020	Target Kinerja dan Anggaran Renja Perangkat Daerah Tahun 2021		Realisasi Kinerja Pada Triwulan								Realisasi Capaian Kinerja dan Anggaran Renja Perangkat Daerah yang dievaluasi Tahun 2021	Tingkat Capaian Kinerja dan Realisasi Anggaran PD yang dievaluasi (%)		Realisasi Kinerja dan Anggaran Renstra Perangkat Daerah s/d tahun 2021	Tingkat Capaian Kinerja Dan Realisasi Anggaran Renstra Perangkat Daerah s/d tahun 2021 (%)		Unit Perangkat Daerah Penanggung Jawab				
				K	Rp		K	Rp	I		II		III		IV			K	Rp		K	Rp		K	Rp		
1	2	3	4	5		6		7		8		9		10		11		12=8+9+10+11		13=(12/7)x100		14= 6 + 12		15=(14/5)x100		16	
		Penanganan Pascabencana Kabupaten/Kota	Talud & Bantuan Sosial untuk masyarakat terdampak bencana					2 Kegiatan	1.949.974.473	0	0	0	0	0	0	2	969.880.592	2 Kegiatan	969.880.592	100,00	49,74						BPBD
		Pengembangan Kapasitas Tim Reaksi Cepat (TRC) Bencana Kabupaten/Kota	Honorarium dan Makanan Piket Tim Siaga Bencana					12 Bulan	799.926.000	3	0	3	326.085.000	3	178.960.000	3	261.638.000	12 Bulan	766.683.000	100,00	95,84						BPBD
																				Rata-rata Sub Kegiatan	100,00	75,39					
		Kegiatan: Pelayanan Penyelamatan dan Evakuasi Korban Bencana Kabupaten/Kota	Persentase Kelurahan yang rawan banjir dan tanah longsor					1 Tahun	2.305.026.000	0,25	-	0,25	211.045.000	0,25	1.056.356.500	0,25	347.306.601	1 Tahun	1.614.708.101								BPBD
		Penyediaan Logistik Penyelamatan dan Evakuasi Korban Bencana Kabupaten/Kota	Makanan Siap Saji dan Family Kit untuk Keluarga yang terdampak bencana					12 Bulan	399.987.500	3	0	3	211.045.000	3	31.225.000	3	27.270.000	12 Bulan	269.540.000	100,00	67,39						BPBD
		Respon Cepat Bencana Non Alam Epidemi/Wabah Penyakit	Penanganan Covid 19					9 Bulan	1.905.038.500	0	0	0	0	6	1.025.131.500	3	320.036.601	9 Bulan	1.345.168.101	100,00	70,61						BPBD
																				Rata-rata Sub Kegiatan	100,00	69,00					
			JUMLAH						8.161.680.077											5.912.577.672		72,44					
																					100,00	72,75					
																					Sangat Tinggi	Sedang					

Faktor pendorong keberhasilan kinerja: Kapasitas Sumber Daya Aparatur yang semakin meningkat ditunjang dengan dukungan Anggaran dan Sarana Prasarana yang memadai

Faktor penghambat pencapaian kinerja: Keterbatasan Personal dan Anggaran

No	Sasaran	Program/ Kegiatan	Indikator Kinerja Program (outcome)/ Kegiatan (output)	Target Renstra Perangkat Daerah pada Tahun 2021 (Akhir Periode Renstra Perangkat Daerah)		Realisasi Capaian Kinerja Renstra Perangkat Daerah sampai dengan Renja Perangkat Daerah Tahun 2021		Target Kinerja dan Anggaran Renja Perangkat Daerah Tahun berjalan Tahun 2021				Realisasi Kinerja Pada Triwulan				Realisasi Capaian Kinerja dan Anggaran Renja Perangkat Daerah yang dievaluasi Tahun 2021		Tingkat Capaian Kinerja dan Realisasi Anggaran PD yang dievaluasi (%)		Realisasi Kinerja dan Anggaran Renstra Perangkat Daerah s/d tahun 2021		Tingkat Capaian Kinerja Dan Realisasi Anggaran Renstra Perangkat Daerah s/d tahun 2021 (%)		Unit Perangkat Daerah Penanggung Jawab	
				K	Rp	K	Rp	K	Rp	K	Rp	K	Rp	K	Rp	K	Rp	K	Rp	K	Rp	K	Rp		K
1		3	4	5	6	7		8		9		10		11		12=8+9+10+11		13=12/7x100		14 = 6 + 12		15=14/5		16	
		URUSAN PEMERINTAHAN WAJIB YANG TIDAK BERKAITAN DENGAN PELAYANAN DASAR																							
		URUSAN PEMERINTAHAN BIDANG TENAGA KERJA																							
1		PROGRAM PENUNJANG URUSAN PEMERINTAH DAERAH	Persentase Pencapaian target PD																						Disnaker
		Administrasi Keuangan PD																							
		Penyediaan Gaji dan Tunjangan ASN	Tersedianya Gaji dan Tunjangan ASN, Insentif Pemungutan Retribusi Daerah-Perpanjangan IMTA			14 Bulan	3.171.605.200	5	825.528.461	4	814.188.109	3	793.911.048	2	552.594.975	14	2.986.222.593	100,00	94,15						Disnaker
		Pelaksanaan Penatausahaan dan Pengujian/Verifikasi Keuangan SKPD	Terbayarnya Gaji THL Administrasi, Terbayarnya Honor Pengadaan Barang/Jasa, Pengelola Barang, Pengelola Keuangan			12 Bulan	439.260.000	1	10.000.000	4	132.975.000	2	38.150.000	5	149.285.000	12	330.410.000	100,00	75,22						Disnaker
		Administrasi Kepegawaian																							
		Sosialisasi Peraturan Perundang-undangan	Terlaksananya Kegiatan Pembinaan TKA, Terlaksananya Sosialisasi Peraturan Perundang-undangan PMI kepada calon PMI			2 Kegiatan	24.502.000	-	-	2	11.550.000	0	2.700.000	0	-	2	14.250.000	100,00	58,16						Disnaker
		Administrasi Umum PD																							
		Penyediaan Komponen Instalasi Listrik/Penerangan Bangunan Kantor	Tersedianya Komponen Instalasi Listrik/Penerangan Bangunan Kantor			1 Paket	10.037.500	-	-	1	10.037.500	0	-	0	-	1	10.037.500	100,00	100,00						Disnaker
		Penyediaan Peralatan dan Perlengkapan Kantor	Tersedianya ATK, Peralatan dan Perlengkapan Kantor			12 Bulan	69.498.000	5	16.878.125	1	4.266.900	2	5.589.100	4	9.989.100	12	36.723.225	100,00	52,84						Disnaker
		Penyediaan Peralatan Rumah Tangga	Tersedianya Peralatan Rumah Tangga			1 Paket	-	-	-	0	-	0	-	0	-	0	-	-	-						Disnaker
		Penyediaan Barang Cetak dan Penggandaan	Tersedianya Barang Cetak dan Penggandaan			12 Bulan	21.769.000	4	5.000.600	-	-	6	8.520.000	2	3.304.400	12	16.825.000	100,00	77,29						Disnaker
		Penyediaan Bahan Bacaan dan Peraturan Perundang-undangan	Tersedianya Bahan Bacaan dan Peraturan Perundang-undangan			12 Bulan	11.652.000	-	-	3	1.895.000	3	1.900.000	6	7.600.000	12	11.395.000	100,00	97,79						Disnaker

No	Sasaran	Program/ Kegiatan	Indikator Kinerja Program (outcome)/ Kegiatan (output)	Target Renstra Perangkat Daerah pada Tahun 2021 (Akhir Periode Renstra Perangkat Daerah)	Realisasi Capaian Kinerja Renstra Perangkat Daerah sampai dengan Renstra Perangkat Daerah Tahun 2020	Target Kinerja dan Anggaran Renja Perangkat Daerah Tahun berjalan Tahun 2021		Realisasi Kinerja Pada Triwulan								Realisasi Capaian Kinerja dan Anggaran Renja Perangkat Daerah yang dievaluasi Tahun 2021		Tingkat Capaian Kinerja dan Realisasi Anggaran PD yang dievaluasi (%)		Realisasi Kinerja dan Anggaran Renstra Perangkat Daerah s/d tahun 2021		Tingkat Capaian Kinerja Dan Realisasi Anggaran Renstra Perangkat Daerah s/d tahun 2021 (%)		Unit Perangkat Daerah Penanggung Jawab	
				5	6			8		9		10		11											
				K	Rp	K	Rp	K	Rp	K	Rp	K	Rp	K	Rp	K	Rp	K	Rp	K	Rp	K	Rp		K
1		3	4																						16
		Penyelenggaraan Rapat Koordinasi dan Konsultasi SKPD	Terikutnya Kegiatan Bimtek, Terlaksananya Monitoring THR, Tersedianya Makan dan Minum Rapat, Tamu			12 Bulan	59.050.000	-	-	3	5.700.000	0	-	9	18.250.000	12	23.950.000	100,00	40,56						Disnaker
		Pengadaan Barang Milik Daerah Penunjang Urusan PD																0,00	0,00						
		Pengadaan Sarana dan Prasarana Gedung Kantor atau Bangunan Lainnya	Terpenuhinya Perlengkapan Gedung Kantor			1 Paket	852.500	-	-	0	-	0	-	0	-	-	-	0,00	0,00						Disnaker
		Pengadaan Sarana dan Prasarana Pendukung Gedung Kantor atau Bangunan Lainnya	Terpenuhinya Peralatan Gedung Kantor			1 Paket	39.638.500	-	-	0	-	0	-	0	-	-	-	0,00	0,00						Disnaker
		Penyediaan Jasa Penunjang Urusan Pemerintah Daerah																100,00	94,32						
		Penyediaan Jasa Komunikasi, Sumber Daya Air dan Listrik	Tersedianya Jasa Komunikasi, Sumber Daya, Air, dan Listrik			12 Bulan	75.050.400	-	-	2	17.940.680	3	18.634.393	7	34.215.621	12	70.790.694	100,00	94,32						Disnaker
		Pemeliharaan Barang Milik Daerah Penunjang Urusan PD																100,00	80,36						
		Penyediaan Jasa Pemeliharaan, Biaya Pemeliharaan dan Pajak Kendaraan Perorangan Dinas atau Kendaraan Dinas Jabatan	Terbayarnya Jasa Sopir, Terpeliharanya Kendaraan Dinas Jabatan Secara Rutin/Berkala			12 Bulan	85.950.000	2	18.275.000	1	409.258	6	32.248.280	3	22.929.358	12	73.861.896	100,00	85,94						Disnaker
		Penyediaan Jasa Pemeliharaan, Biaya Pemeliharaan, Pajak dan Perizinan Kendaraan Dinas Operasional atau Lapangan	Terpeliharanya Kendaraan Dinas/Operasional secara Rutin/Berkala			12 Bulan	18.080.000	5	6.348.000	2	1.321.280	2	1.200.000	3	2.027.200	12	10.896.480	100,00	60,27						Disnaker
		Pemeliharaan/Rehabilitasi Sarana dan Prasarana Gedung Kantor atau Bangunan Lainnya	Terbayarnya Jasa THL Kebersihan Kantor, Terpeliharanya Perlengkapan Gedung Kantor			12 Bulan	176.120.000	1	6.000.000	4	58.925.000	2	36.000.000	5	66.160.000	12	167.085.000	100,00	94,87						Disnaker
2		PROGRAM PELATIHAN KERJA DAN PRODUKTIVITAS TENAGA KERJA	Besaran Tenaga Kerja yang mendapatkan pelatihan berbasis kompetensi															100,00	95,84						
		Pelaksanaan Pelatihan Berdasarkan Unit Kompetensi																100,00	95,84						

No	Sasaran	Program/ Kegiatan	Indikator Kinerja Program (outcome)/ Kegiatan (output)	Target Renstra Perangkat Daerah pada Tahun 2021 (Akhir Periode Renstra Perangkat Daerah)		Realisasi Capaian Kinerja Renstra Perangkat Daerah sampai dengan Renja Perangkat Daerah Tahun 2021		Target Kinerja dan Anggaran Renja Perangkat Daerah Tahun berjalan Tahun 2021				Realisasi Kinerja Pada Triwulan				Realisasi Capaian Kinerja dan Anggaran Renja Perangkat Daerah yang dievaluasi Tahun 2021		Tingkat Capaian Kinerja dan Realisasi Anggaran PD yang dievaluasi (%)		Realisasi Kinerja dan Anggaran Renstra Perangkat Daerah s/d tahun 2021		Tingkat Capaian Kinerja Dan Realisasi Anggaran Renstra Perangkat Daerah s/d tahun 2021 (%)		Unit Perangkat Daerah Penanggung Jawab				
				K	Rp	K	Rp	K	Rp	K	Rp	K	Rp	K	Rp											K	Rp	K
				5		6		7		8		9		10		11		12=8+9+10+11		13=12/7x100		14 = 6 + 12		15=14/5		16		
1		3	4	K	Rp	K	Rp	K	Rp	K	Rp	K	Rp	K	Rp	K	Rp	K	Rp	K	Rp	K	Rp	K	Rp	K	Rp	16
		Pengembangan Pelaksanaan Jaminan Sosial Tenaga Kerja dan Fasilitas Kesejahteraan	Terselenggaranya BPJS Ketenagakerjaan untuk THL					1	Kegiatan	1.358.277.379	-	-	-	-	0,15	9.191.952	0,85	1.033.850.506	1	1.043.042.458	100,00	76,79						Disnaker
													Rata-rata sub kegiatan		100,00	92,66												
JUMLAH									6.329.010.199								5.527.870.646		87,34									
													Rata-rata capaian kinerja (%)									95,83	84,54					
													Predikat kinerja										Sangat Tinggi	Tinggi				
Faktor pendorong keberhasilan kinerja: Laporan pengesahan dan pertanggungjawaban keuangan yg tepat waktu																												
Faktor penghambat pencapaian kinerja: Adanya Refocusing Anggaran Tahun 2021																												

No	Sasaran	Program / Kegiatan / Sub Kegiatan	Indikator Kinerja Program (outcome) / Kegiatan (output)	Target Renstra pada Tahun 2021 (Akhir Periode Renstra PD)		Realisasi Kinerja Renstra PD s/d Renja PD Tahun 2020		Target Kinerja & Angg. Renja PD Th. 2021 yg dievaluasi (n-1)		Realisasi Kinerja Pada Triwulan								Realisasi Capaian Kinerja & Anggaran Renja PD yg dievaluasi Tahun 2021		Tingkat Capaian Kinerja & Realisasi Angg. Renja PD yg dievaluasi (%)		Realisasi Kinerja dan Anggaran Renstra PD s/d tahun 2021		Tingkat Capaian Kinerja & Realisasi Anggaran Renstra PD s/d Th. 2021 (%)		Unit PD PJ	
				K	Rp	K	Rp	K	Rp	TW I		TW II		TW III		TW IV		K	Rp	K	%	K	Rp	K	Rp		
1	2	3	4	5		6		7		8		9		10		11		12 = 8 + 9+10+11		13 = 12/7x100%		14 = 6 + 12		15 = 14/5 x 100%		16	
2		URUSAN PEMERINTAHAN WAJIB YANG TIDAK BERKAITAN DENGAN PELAYANAN DASAR																									DP3A
2.08		URUSAN PEMERINTAHAN BIDANG PEMBERDAYAAN PEREMPUAN DAN PERLINDUNGAN ANAK																									DP3A
2.08.01		PROGRAM PENUNJANG URUSAN PEMERINTAHAN DAERAH KABUPATEN/KOTA	Persentase Capaian Target PD																								DP3A
2.08.01.2.02		Administrasi Keuangan Perangkat Daerah	Terlaksananya Adm. Keuangan PD					100%	3.607.761.400	6								24	3.422.051.911								DP3A
2.08.01.2.02.01		Penyediaan Gaji dan Tunjangan ASN	Tersedianya Gaji & Tunjangan ASN					14	3.398.061.400	3	1.140.754.765	3	256.991.739	3	912.466.700	3	930.238.707	12	3.240.451.911	85,71	95,36						DP3A
2.08.01.2.02.02		Penyediaan Administrasi Pelaksanaan Tugas ASN	Persentase Administrasi yang Terlaksanakan					12	209.700.000	3	28.500.000	3	37.500.000	3	57.800.000	3	57.800.000	12	181.600.000	100,00	86,60						DP3A
																		Rata-rata Sub Keg		92,86	90,98						
2.08.01.2.06		Administrasi Umum Perangkat Daerah	Terlaksananya Administrasi BMD PD					100%	88.848.350	0								50	74.609.299								DP3A
2.08.01.2.06.01		Penyediaan Komponen Instalasi Listrik/Penerangan Bangunan Kantor	Tersedianya Komponen Instalasi Listrik/ Penerangan					1	7.484.000	0	-	0	-	0,5	3.930.000	0,5	3.350.000	1	7.280.000	100,00	97,27						DP3A
2.08.01.2.06.02		Penyediaan Peralatan dan Perlengkapan Kantor	Tersedianya Peralatan & Perlengkapan Kantor					12	47.377.950	0	-	3	2.120.000	6	27.364.600	3	17.364.599	12	46.849.199	100,00	98,88						DP3A
2.08.01.2.06.05		Penyediaan Barang Cetak dan Penggandaan	Tersedianya Barang Cetak & Penggandaan					1	3.888.400	0	-	0	-	0,5	2.852.000	0,5	1.000.000	1	3.852.000	100,00	99,06						DP3A
2.08.01.2.06.06		Penyediaan Bahan Bacaan dan Peraturan Perundangundangan	Tersedianya Bahan Bacaan					12	1.404.000	0	-	0	-	9	1.000.000	3	404.000	12	1.404.000	100,00	100,00						DP3A
2.08.01.2.06.09		Penyelenggaraan Rapat Koordinasi dan Konsultasi SKPD	Terselenggaranya Rapat Koord. & Konsultasi PD					24	28.694.000	0	-	4	1.200.000				20	14.024.100	24	15.224.100	100,00	53,06					DP3A
								org										Rata-rata Sub Keg		100,00	89,66						
2.08.01.2.07		Pengadaan Barang Milik Daerah Penunjang Urusan Pemerintah Daerah	Terlaksananya Administrasi BMD PD					100%	-	0								0	-								DP3A

Ilustrasi sistem tata kelola pemerintahan yang baik

No	Sasaran	Program / Kegiatan / Sub Kegiatan	Indikator Kinerja Program (outcome) / Kegiatan (output)	Target Renstra pada Tahun 2021 (Akhir Periode Renstra PD)		Realisasi Capaian Kinerja Renstra PD s/d Renja PD Tahun 2020		Target Kinerja & Angg. Renja PD Th. 2021 yg dievaluasi (n-1)		Realisasi Kinerja Pada Triwulan								Realisasi Capaian Kinerja & Anggaran Renja PD yg dievaluasi Tahun 2021		Tingkat Capaian Kinerja & Realisasi Angg. Renja PD yg dievaluasi (%)		Realisasi Kinerja dan Anggaran Renstra PD s/d tahun 2021		Tingkat Capaian Kinerja & Realisasi Anggaran Renstra PD s/d Th. 2021 (%)		Unit PD PJ	
				K	Rp	K	Rp	K	Rp	K	Rp	K	Rp	K	Rp	K	Rp	K	Rp	K	%	K	Rp	K	Rp		
1	2	3	4	5		6		7		8		9		10		11		12 = 8 + 9+10+11		13 = 12/7x100%		14 = 6 + 12		15 = 14/5 x 100%		16	
2.08.07.		Koordinasi dan Sinkronisasi Penyediaan Sarana Prasarana Layanan bagi Anak yang Memerlukan Perlindungan Khusus Tingkat Daerah Kabupaten/Kota	Terlaksananya Sosialisasi Kekerasan terhadap Anak di Sekolah					0	-																		DP3A
2.08.07.		Koordinasi dan Sinkronisasi Peningkatan Kapasitas Sumber Daya Lembaga Penyedia Layanan Anak yang Memerlukan Perlindungan Khusus Tingkat Daerah Kabupaten/Kota	Terlaksananya Bimtek Forum Anak sebagai Pelapor & Pelopor					0	-																		DP3A
2.08.07.		Koordinasi dan Sinkronisasi Penguatan Jejaring antar Lembaga Penyedia Layanan Anak yang Memerlukan Perlindungan Khusus Tingkat Daerah	Terlatihnya Sistem Data Terpilah Statistik Gender dan Anak					1	36.497.600	0	-	0,25	17.300.000	0,63	15.947.600	0,125	3.000.000	1	36.247.600	100,00	99,32						DP3A
																		Rata-rata Sub Keg		100,00	33,11						
JUMLAH										5.500.720.750								4.743.288.840		86,23							
										Rata-rata capaian kinerja (%) :										89,56		74,09					
										Predikat kinerja :										Tinggi							
Faktor pendorong keberhasilan kinerja :																											
Faktor penghambat pencapaian kinerja :																											

No	Sasaran	Program / Kegiatan / Sub Kegiatan	Indikator Kinerja Program (outcome) / Kegiatan (output)	Target Renstra Perangkat Daerah pada Tahun 2021		Realisasi Capaian Kinerja Renstra Perangkat Daerah sampai dengan Renja Perangkat Daerah tahun 2020		Realisasi Kinerja pada Triwulan								Realisasi Capaian Kinerja dan Anggaran Renja Perangkat Daerah yang dievaluasi		Tingkat Capaian Kinerja dan Realisasi Anggaran PD yang dievaluasi (%)	Realisasi Kinerja dan Anggaran Renstra Perangkat Daerah s/d Tahun 2021 (akhir tahun pelaksanaan renja perangkat daerah tahun 2021)	Tingkat Capaian Kinerja dan Realisasi Anggaran Renstra Perangkat Daerah s/d Tahun 2021 (%)	Unit Perangkat Daerah Yang Bertanggung Jawab							
								I		II		III		IV														
1	2	3	4	5		6		7		8		9		10		11		12		13 = 12/7X100%		14 = 6 + 12		15 = 14/5 x 100%		16		
				K	Rp	K	Rp	K	Rp	K	Rp	K	Rp	K	Rp	K	Rp	K	Rp	K	Rp	K	Rp	K	Rp			
		Pelaksanaan Pengawasan Keamanan Pangan Segar Daerah Kabupaten/Kota																										
		Penyediaan Sarana dan Prasarana Pengujian Mutu dan Keamanan Pangan Segar Asal Tumbuhan Daerah Kabupaten/Kota	Meningkatnya kualitas konsumsi pangan					7 kegiatan	44.360.580	1	0	1	2.640.000	4	37.320.580	1	4.400.000	7 kegiatan	44.360.580	100,00	#####						Dinas Pangan	
JUMLAH									3.857.375.648	847.197.406	1.159.066.871	844.720.669	710.953.341	3.561.938.287														
																			Rata-rata capaian kinerja (%)		97,02	93,25						
																			Predikat Kinerja		Sangat Tinggi							

- Faktor Pendukung Keberhasilan Kinerja :
1. Tersedianya anggaran tahun 2021 sebesar Rp. 3.857.375.648
 2. Terciptanya sinergitas yang baik seluruh satuan kerja pengelola kegiatan dan keuangan di PD Dinas Pangan Kota Manado
 3. Kerjasama yang baik antara PD dan Stakeholder (RT masyarakat dan kelompok usaha)

Faktor Penghambat Pencapaian Kinerja : Adanya pergeseran anggaran dalam rangka pandemi covid-19

No	Sasaran	Program/ Kegiatan/Sub Kegiatan Permendagri 90	Indikator Kinerja Program (outcome) / Kegiatan (output) / Sub Kegiatan	Target Renstra Perangkat Daerah pada Tahun 2021 (Akhir Periode Renstra Perangkat Daerah)		Realisasi Kinerja Renstra Perangkat Daerah sampai dengan Renja Perangkat Daerah		Target Kinerja dan Anggaran Renja Perangkat Daerah Tahun berjalan Tahun 2021	Realisasi Kinerja Pada Triwulan								Realisasi Capaian Kinerja dan Anggaran Renja Perangkat Daerah yang dievaluasi Tahun 2021 (Mei)	Tingkat Capaian Kinerja dan Realisasi Anggaran PD yang dievaluasi (%)	Realisasi Kinerja dan Anggaran Renstra Perangkat Daerah s/d tahun 2021		Tingkat Capaian Kinerja dan Realisasi Anggaran Renstra Perangkat Daerah s/d tahun 2021 (%)	Unit Perangkat Daerah Penanggung Jawab				
				K	Rp	K	Rp		K		Rp		K		Rp				K				Rp		K	Rp
1	2	3	4	5		6		7		8		9		10		11		12=8+9+10+11		13=12/7x100%		14 = 6 + 12		15=14/5 x100%		16
				K	Rp	K	Rp	K	Rp	K	Rp	K	Rp	K	Rp	K	Rp	K	Rp	K	Rp	K	Rp	K	Rp	
		URUSAN PEMERINTAHAN WAJIB YANG TIDAK BERKAITAN DENGAN PELAYANAN DASAR																								
		URUSAN PEMERINTAHAN BIDANG ADMINISTRASI KEPENDUDUKAN DAN PENCATATAN SIPIL																								Disdukcapil
01		PROGRAM PENUNJANG URUSAN PEMERINTAHAN DAERAH KABUPATEN/KOTA						4.702.641.900		1.072.966.264		1.480.192.611		1.014.303.085		994.161.408		4.561.623.368								Disdukcapil
2.01		Perencanaan, Penganggaran, dan Evaluasi Kinerja Perangkat Daerah						-		-		-		-		-		-								Disdukcapil
2.01.05		Koordinasi dan Penyusunan Perubahan DPA-SKPD	Tersusunnya Dokumen Perubahan DPA					-		-		-		-		-		-								Disdukcapil
2.02		Administrasi Keuangan Perangkat Daerah						4.125.672.400		1.053.966.264		1.298.790.311		863.040.685		782.327.722		3.998.124.982								Disdukcapil
2.02.01		Penyediaan Gaji dan Tunjangan ASN	Terbayarnya Gaji dan Tunjangan ASN				12 Bulan	4.035.672.400	3	1.053.966.264	3	1.260.040.311	3	847.540.685,00	3	746.577.722	12	3.908.124.982	100,00	96,84						Disdukcapil
2.02.03		Pelaksanaan Penatausahaan dan Pengujian/Verifikasi Keuangan SKPD	Terbayarnya Honorarium Penanggungjawab Pengelola Keuangan				12 Bulan	90.000.000	3	-	3	38.750.000	3	15.500.000,00	3	35.750.000	12	90.000.000	100,00	100,00						Disdukcapil
2.03		Administrasi Barang Milik Daerah pada Perangkat Daerah						17.600.000		-		5.040.000		3.840.000		8.640.000		17.520.000								Disdukcapil
2.03.01		Penyusunan Perencanaan Kebutuhan Barang Milik Daerah SKPD	Terbayarnya Honorarium Pengelola BMD dan Pengadaan Barang dan Jasa				12 Bulan	17.600.000	3	-	3	5.040.000	3	3.840.000,00	3	8.640.000	12	17.520.000	100,00	99,55						Disdukcapil
2.06		Administrasi Umum Perangkat Daerah						207.063.500		4.000.000		103.312.300		26.905.200		67.990.341		202.207.841								Disdukcapil
2.06.01		Penyediaan Komponen Instalasi Listrik/Penerangan Bangunan Kantor	Tersedianya Komponen Instalasi Listrik/Penerangan Bangunan Kantor				12 Bulan	12.620.000	3	-	3	12.620.000	3	-	3	-	12	12.620.000	100,00	100,00						Disdukcapil

No	Sasaran	Program/ Kegiatan/Sub Kegiatan Permendagri 90	Indikator Kinerja Program (outcome) / Kegiatan (output) / Sub Kegiatan	Target Renstra Perangkat Daerah pada Tahun 2021 (Akhir Periode Renstra Perangkat Daerah)		Realisasi Kinerja Renstra Perangkat Daerah sampai dengan Renja Perangkat		Target Kinerja dan Anggaran Renja Perangkat Daerah Tahun berjalan Tahun 2021		Realisasi Kinerja Pada Triwulan								Realisasi Capaian Kinerja dan Anggaran Renja Perangkat Daerah yang dievaluasi Tahun 2021 (Mei)		Tingkat Capaian Anggaran PD yang dievaluasi (%)		Realisasi Kinerja dan Anggaran Renstra Perangkat Daerah s/d tahun 2021		Tingkat Capaian Kinerja Dan Realisasi Anggaran Renstra Perangkat Daerah s/d tahun 2021 (%)		Unit Perangkat Daerah Penanggung Jawab	
				K	Rp	K	Rp	K	Rp	K	Rp	K	Rp	K	Rp	K	Rp	K	Rp	K	Rp	K	Rp	K	Rp		
1	2	3	4	5		6		7		8		9		10		11		12=8+9+10+11		13=12/7x100%		14 = 6 + 12		15=14/5 x100%		16	
2.06.02		Penyediaan Peralatan dan Perlengkapan Kantor	Tersedianya Alat Tulis Kantor Tersedianya Peralatan dan Bahan Pembersih					12	Bulan	76.304.500	3	-	3	65.820.500	3	3.204.000,00	3	7.209.000	12	76.233.500	100,00	99,91					Disdukcapil
2.06.03		Penyediaan Peralatan Rumah Tangga	Tersedianya Peralatan Rumah Tangga					12	Bulan	9.730.600	3	-	3	8.846.000	3	-	3	-	12	8.846.000	100,00	90,91					Disdukcapil
2.06.05		Penyediaan Barang Cetak dan Penggandaan	Tersedianya Barang Cetak Tersedianya Penggandaan					100	%	23.748.400	3	-	3	-	3	19.111.200,00	3	756.200	12	19.867.400	12,00	83,66					Disdukcapil
2.06.06		Penyediaan Bahan Bacaan dan Peraturan Perundang-undangan	Tersedianya Bahan Bacaan					0			3	-	3	-	3	-	3	-	3	-							Disdukcapil
2.06.08		Fasilitas Kunjungan Tamu	Tersedianya Makanan dan Minuman Tamu					12	Bulan	35.000.000	3	4.000.000	3	4.320.000	3	4.590.000,00		22.080.000	9	34.990.000	75,00	99,97					Disdukcapil
2.06.09		Penyelenggaraan Rapat Koordinasi dan Konsultasi SKPD	Terselenggaranya Rapat Koordinasi dan Konsultasi SKPD					12	Bulan	49.660.000	3	-	3	11.705.800	3		3	37.945.141	12	49.650.941	100,00	99,98					Disdukcapil
2.07		Pengadaan Barang Milik Daerah Penunjang Urusan Pemerintah Daerah								46.436.000						25.938.000		20.400.000		-							Disdukcapil
2.07.06		Pengadaan Peralatan dan Mesin Lainnya	Tersedianya Mesin Pendingin Tersedianya Peralatan Komputer					1	Paket	46.436.000				-		25.938.000,00		20.400.000	3	46.338.000	300,00	99,79					Disdukcapil
2.08		Penyediaan Jasa Penunjang Urusan Pemerintahan Daerah								96.850.000				9.000.000		36.000.000		27.670.000		24.180.000		1,00					Disdukcapil
2.08.01		Penyediaan Jasa Surat Menyurat	Tersedianya Materai					12	Bulan	2.850.000	3	-	3	-	3	670.000,00	3	2.180.000	12	2.850.000	100,00	100,00					Disdukcapil
2.08.02		Penyediaan Jasa Komunikasi, Sumber Daya Air dan Listrik	Tersedianya Jasa Layanan Telepon dan Internet					0			3	-	3	-	3	-	3	-	12	-							Disdukcapil
2.08.04		Penyediaan Jasa Pelayanan Umum Kantor	Terbayarnya Honorarium Petugas Kebersihan					12	Bulan	94.000.000	3	9.000.000	3	36.000.000		27.000.000,00	3	22.000.000	9	94.000.000	75,00	100,00					Disdukcapil

No	Sasaran	Program/ Kegiatan/Sub Kegiatan Permendagri 90	Indikator Kinerja Program (outcome) / Kegiatan (output) / Sub Kegiatan	Target Renstra Perangkat Daerah pada Tahun 2021 (Akhir Periode Renstra Perangkat Daerah)		Realisasi Capaian Kinerja Renstra Perangkat Daerah sampai dengan Renja Perangkat		Target Kinerja dan Anggaran Renja Perangkat Daerah Tahun berjalan Tahun 2021		Realisasi Kinerja Pada Triwulan								Realisasi Capaian Kinerja dan Anggaran Renja Perangkat Daerah yang dievaluasi Tahun 2021 (Mei)	Tingkat Capaian Kinerja dan Realisasi Anggaran PD yang dievaluasi (%)		Realisasi Kinerja dan Anggaran Renstra Perangkat Daerah s/d tahun 2021	Tingkat Capaian Kinerja Dan Realisasi Anggaran Renstra Perangkat Daerah s/d tahun 2021 (%)	Unit Perangkat Daerah Penanggung Jawab			
				K	Rp	K	Rp			7		8		9		10								11		
				5		6		7		8		9		10		11								12=8+9+10+11		13=12/7x100%
1	2	3	4	K	Rp	K	Rp	K	Rp	K	Rp	K	Rp	K	Rp	K	Rp	K	Rp	K	Rp	K	Rp	K	Rp	16
2.09		Pemeliharaan Barang Milik Daerah Penunjang Urusan Pemerintahan Daerah							209.020.000		6.000.000		37.050.000		66.909.200		90.623.345	-	200.582.545							Disdukcapil
2.09.01		Penyediaan Jasa Pemeliharaan, Biaya Pemeliharaan dan Pajak Kendaraan Perorangan Dinas atau Kendaraan Dinas Jabatan	Terbayarnya Honorarium sopir Terbayarnya STNK Kendaraan Dinas Jabatan Tersedianya BBM Kendaraan Dinas Jabatan					12 Bulan	82.250.000	3	3.000.000	3	12.000.000	3	29.059.000,00	3	32.943.545	12	77.002.545	100,00	93,62					Disdukcapil
2.09.02		Penyediaan Jasa Pemeliharaan, Biaya Pemeliharaan, Pajak, dan Perizinan Kendaraan Dinas Operasional atau Lapangan	Terbayarnya Honorarium Supir Terbayarnya STNK Kendaraan Dinas Operasional Terpeliharanya Kendaraan Dinas Operasional Tersedianya BBM Kendaraan Dinas Operasional					12 Bulan	47.940.000	3	3.000.000	3	12.000.000	3	18.034.200,00	3	12.714.800	12	45.749.000	100,00	95,43					Disdukcapil
2.09.06		Pemeliharaan Peralatan dan Mesin Lainnya	Terpeliharanya Mesin Pendingin Terpeliharanya Peralatan Komputer					12 Bulan	56.390.000	3	-	3	13.050.000	3	9.650.000	3	32.720.000	12	55.420.000	100,00	98,28					Disdukcapil
2.09.10		Pemeliharaan/Rehabilitasi Sarana dan Prasarana Gedung Kantor atau Bangunan Lainnya	Terpeliharanya Gedung Kantor					12 Bulan	22.440.000	3	-	3	-	3	10.166.000	3	12.245.000	12	22.411.000	100,00	99,87					Disdukcapil
02		PROGRAM PENDAFTARAN PENDUDUK	-						2.430.650.200		42.000.000		225.000.000		329.592.000		1.651.969.610		2.248.561.610							Disdukcapil
2.01		Pelayanan Pendaftaran Penduduk							2.027.927.000		42.000.000		225.000.000		157.252.000		1.506.990.087		1.931.242.087							Disdukcapil
2.01.01		Pendataan Penduduk Non Permanen dan Rentan Administrasi Kependudukan	Tersedianya Data Penduduk Non Permanen dan Rentan Administrasi Kependudukan					100 %	61.300.000	3	0	0	-	0	-	0	49.940.000	25	49.940.000	25,00	81,47					Disdukcapil
2.01.02		Pencatatan, Penatausahaan dan Penerbitan Dokumen atas Pendaftaran Penduduk	Terlaksananya Pencatatan, Penatausahaan dan Penerbitan Dokumen atas Pendaftaran Penduduk					12 Bulan	759.503.000	3	-	3	57.000.000	3	27.000.000	3	651.761.287	12	735.761.287	100,00	96,87					Disdukcapil

No	Sasaran	Program/ Kegiatan/Sub Kegiatan Permendagri 90	Indikator Kinerja Program (outcome) / Kegiatan (output) / Sub Kegiatan	Target Renstra Perangkat Daerah pada Tahun 2021 (Akhir Periode Renstra Perangkat Daerah)		Realisasi Kinerja Renstra Perangkat Daerah sampai dengan Renja Perangkat		Target Kinerja dan Anggaran Renja Perangkat Daerah Tahun berjalan Tahun 2021		Realisasi Kinerja Pada Triwulan								Realisasi Kinerja dan Anggaran Renja Perangkat Daerah yang dievaluasi Tahun 2021 (Mei)		Tingkat Capaian Kinerja dan Realisasi Anggaran PD yang dievaluasi (%)		Realisasi Kinerja dan Anggaran Renstra Perangkat Daerah s/d tahun 2021		Tingkat Capaian Kinerja Dan Realisasi Anggaran Renstra Perangkat Daerah s/d tahun 2021 (%)		Unit Perangkat Daerah Penanggung Jawab	
				K	Rp	K	Rp	K	Rp	K	Rp	K	Rp	K	Rp	K	Rp	K	Rp	K	Rp	K	Rp	K	Rp		
1	2	3	4	5		6		7		8		9		10		11		12=8+9+10+11		13=12/7x100%		14 = 6 + 12		15=14/5 x100%		16	
2.01.04		Peningkatan Pelayanan Pendaftaran Penduduk	Terlaksananya Peningkatan Pelayanan Pendaftaran Penduduk					100	%	1.207.124.000	3	42.000.000	0	168.000.000	0	130.252.000	0	805.288.800	25	1.145.540.800	25,00	94,90					Disdukcapil
2.02		Penataan Pendaftaran Penduduk						227.500.000				-		-	125.000.000		37.500.000		162.500.000								Disdukcapil
2.02.02		Pengadaan Dokumen Kependudukan selain Blangko KTP-El, Formulir, dan Buku terkait Pendaftaran Penduduk sesuai dengan Kebutuhan	Tersedianya Blangko KIA dan Formulir Pendaftaran Penduduk					2	Paket	227.500.000	0	-	0	-	1	125.000.000	1	37.500.000	2	162.500.000	100,00	71,43					Disdukcapil
2.03		Penyelenggaraan Pendaftaran Penduduk						175.223.200				-		-	47.340.000		107.479.523		154.819.523								Disdukcapil
2.03.02		Pelayanan secara Aktif Pendaftaran Peristiwa Kependudukan dan Pencatatan Peristiwa Penting Terkait Pendaftaran Penduduk	Terlaksananya Pelayanan Keliling/Jemput Bola					12	Bulan	21.319.000	3	-	3	-	3	20.035.000	12	20.035.000	100,00	93,98							Disdukcapil
2.03.05		Sosialisasi Pendaftaran Penduduk	Terlaksananya Sosialisasi Pendaftaran Penduduk					3	Sosialisasi	153.904.200	0	-	0	-	1	47.340.000,00	2	87.444.523	3	134.784.523	100,00	87,58					Disdukcapil
2.04		Pembinaan dan Pengawasan Penyelenggaraan Pendaftaran Penduduk						-				-		-													Disdukcapil
2.04.03		Bimbingan Teknis terkait Pendaftaran Penduduk	Terlaksananya Bimbingan Teknis					6	Orang	0	0	-	0	-	3		-	3		6		100,00					Disdukcapil
03		PROGRAM PENCATATAN SIPIL						450.144.000				12.000.000		30.000.000		55.422.500		176.960.000		274.382.500							Disdukcapil
2.01		Pelayanan Pencatatan Sipil						432.864.000				12.000.000		30.000.000		55.422.500		159.735.000		257.157.500							Disdukcapil
2.01.01		Pencatatan, Penatausahaan dan Penerbitan Dokumen atas Pelaporan Peristiwa Penting	Terlaksananya Pencatatan, Penatausahaan dan Penerbitan Dokumen atas Pelaporan Peristiwa Penting					12	Bulan	139.422.500	3	12.000.000	3	30.000.000	3	55.422.500	3	42.000.000	12	139.422.500	100,00	100,00					Disdukcapil

No	Sasaran	Program/ Kegiatan/Sub Kegiatan Permendagri 90	Indikator Kinerja Program (outcome) / Kegiatan (output) / Sub Kegiatan	Target Renstra Perangkat Daerah pada Tahun 2021 (Akhir Periode Renstra Perangkat Daerah)		Realisasi Capaian Kinerja Renstra Perangkat Daerah sampai dengan Renja Perangkat		Target Kinerja dan Anggaran Renja Perangkat Daerah Tahun berjalan Tahun 2021		Realisasi Kinerja Pada Triwulan								Realisasi Capaian Kinerja dan Anggaran Renja Perangkat Daerah yang dievaluasi Tahun 2021 (Mei)		Tingkat Capaian Kinerja dan Realisasi Anggaran PD yang dievaluasi (%)		Realisasi Kinerja dan Anggaran Renstra Perangkat Daerah s/d tahun 2021		Tingkat Capaian Kinerja Dan Realisasi Anggaran Renstra Perangkat Daerah s/d tahun 2021 (%)		Unit Perangkat Daerah Penanggung Jawab				
				K	Rp	K	Rp	K	Rp	K	Rp	I		II		III		IV		12=8+9+10+11		13=12/7x100%		14 = 6 + 12			15=14/5 x100%			
1	2	3	4	5		6		7		8		9		10		11		12=8+9+10+11		13=12/7x100%		14 = 6 + 12		15=14/5 x100%		16				
2.01.02		Peningkatan dalam Pelayanan Pencatatan Sipil	Terintegrasinya Pelayanan Akta Kelahiran dengan Puskesmas					100	%	293.441.500	0		20		-	40		-	40	117.735.000	100	117.735.000	100,00	40,12					Disdukcapil	
2.02		Penyelenggaraan Pencatatan Sipil								17.280.000			-		-			-		17.225.000		-	17.225.000							Disdukcapil
2.02.04		Pelayanan Secara Aktif Pendaftaran Peristiwa Kependudukan dan Pencatatan Peristiwa Penting terkait Pencatatan Sipil	Terlaksananya Pelayanan Keliling/Jemput Bola					12	Bulan	17.280.000	3		-	3		-	3		-	3	17.225.000	12	17.225.000	100,00	1,00					Disdukcapil
2.03		Pembinaan dan Pengawasan Penyelenggaraan Pencatatan Sipil								-			-		-			-		-		-								Disdukcapil
2.03.04		Bimbingan Teknis terkait Pencatatan Sipil	Terlaksananya bimbingan Teknis							0	0		-	0		-		-		-		-								Disdukcapil
04		PROGRAM PENGELOLAAN INFORMASI ADMINISTRASI KEPENDUDUKAN								62.992.300			-		-			-		43.650.000		43.650.000								Disdukcapil
2.01		Pengumpulan Data Kependudukan dan Pemanfaatan dan Penyajian Database Kependudukan								54.892.300			-		-			-		43.650.000		43.650.000								Disdukcapil
2.01.02		Kerjasama Pemanfaatan Data Kependudukan	Terlaksananya Kerjasama Pemanfaatan Data Kependudukan					10	Kerjasama	54.892.300	0		1		-	1		-	1	43.650.000	3	43.650.000	30,00	79,52						Disdukcapil

No	Sasaran	Program/ Kegiatan	Indikator Kinerja Program (outcome)/ Kegiatan (output)	Target Renstra Perangkat Daerah pada Tahun 2021 (Akhir Periode Renstra Perangkat Daerah)		Realisasi Capaian Kinerja Renstra Perangkat Daerah sampai dengan Renja Perangkat Daerah Tahun 2020		Target Kinerja dan Anggaran Renja Perangkat Daerah Tahun berjalan Tahun 2021		Realisasi Kinerja Pada Triwulan								Realisasi Capaian Kinerja dan Anggaran Renja Perangkat Daerah yang dievaluasi Tahun 2021 (TRIWULAN IV)		Tingkat Capaian Kinerja dan Realisasi Anggaran PD yang dievaluasi (%)		Realisasi Kinerja dan Anggaran Renstra Perangkat Daerah s/d tahun 2021		Tingkat Capaian Kinerja Dan Realisasi Anggaran Renstra Perangkat Daerah s/d tahun 2021 (%)		Unit Perangkat Daerah Penanggung Jawab		
				K	Rp	K	Rp			I		II		III		IV												
				1	2	3	4	5	6	7		8		9		10		11		12=8+9+10+11		13=12/7x100%		13 = 6 + 12			14=13/5	
2	15 02	2.01	01	Pelaksanaan Penyusunan Rencana Induk Jaringan LLAJKabupaten/Kota	Belanja Jasa Konsultansi Perencanaan			1 Paket	100.000.000	0		0	0	0	0	0	1	93.720.000	1 Paket	93.720.000	100	93,72						
2	15 02	2.02		Penyediaan Perengkapan Jalan di Jalan Kabupaten/Kota	Persentase tersedianya perengkapan jalan di jalan Kabupaten/Kota			100 %	513.920.220	0%								100 %	510.551.400	100	99,34							DISHUB
2	15 02	2.02	02	Penyediaan Perengkapan Jalandi Jalan Kabupaten/Kota	tersedianya ramburambu lalu lintas			1 Tahun	430.148.930	0		0	175.653.720	0	123.187.680	1	128.230.000	1 Tahun	427.071.400	100	99,28							
2	15 02	2.02	04	Rehabilitasi dan PemeliharaanPerlengkap an Jalan	Terpeliharanya prasarana jalan			1 Tahun	83.771.290	0		0	0	0	0	1	83.480.000	1 Tahun	83.480.000	100	99,65							
2	15 02	2.03		Pengelolaan Terminal Penumpang Tipe C	Rasio Konektivitas			100 %	0									0 %	0	0	0,00							DISHUB
2	15 02	2.03	05	Peningkatan Kapasitas SDMPengelola Terminal Tipe C	Peningkatan Kapasitas SDM Pengelola Terminal Tipe C			1 Tahun	0	0		0	0	0	0	0	0	0 Tahun	0	0	0,00							
2	15 02	2.05		Pengujian Berkala Kendaraan Bermotor	Rasio Konektivitas			100 %	1.112.477.610									80 %	242.407.000	80	21,79							DISHUB
2	15 02	2.05	01	Penyediaan Sarana danPrasarana Pengujian BerkalaKendaraan Bermotor	peralatan Uji Kendaraan Bermotor			2 Paket	195.727.610	0		0	0	0	0	2	195.657.000	2 Paket	195.657.000	100	99,96							
2	15 02	2.05	02	Peningkatan Kapasitas SumberDaya Manusia PengujianBerkala Kendaraan Bermotor	SDM Yang Mempunyai Sertifikat Sebagai Penguji Kendaraan Bermotor			100 %	0	0		0	0	0	0	0	0	0 %	0	0	0,00							
2	15 02	2.05	04	Penyediaan Bukti Lulus UjiPengujian Berkala KendaraanBermotor	Bukti lulus uji KB (PNBP Kementrian)			1 Paket	46.750.000	0		0	0	0	1	46.750.000	0	1 Paket	46.750.000	100	100,00							
2	15 02	2.05	07	Pemeliharaan Sarana danPrasarana Pengujian BerkalaKendaraan Bermotor	Rehabilitasi alat uji mengujian			100 %	870.000.000	0%		0	0%	0	0%	0	0	0 %	0	0	0,00							

No	Sasaran	Program/ Kegiatan	Indikator Kinerja Program (outcome)/ Kegiatan (output)	Target Renstra Perangkat Daerah pada Tahun 2021 (Akhir Periode Renstra Perangkat Daerah)		Realisasi Capaian Kinerja Renstra Perangkat Daerah sampai dengan Renja Perangkat Daerah Tahun 2020		Target Kinerja dan Anggaran Renja Perangkat Daerah Tahun berjalan Tahun 2021				Realisasi Kinerja Pada Triwulan								Realisasi Capaian Kinerja dan Anggaran Renja Perangkat Daerah yang dievaluasi Tahun 2021 (TRIWULAN IV)	Tingkat Capaian Kinerja dan Realisasi Anggaran PD yang dievaluasi (%)		Realisasi Kinerja dan Anggaran Renstra Perangkat Daerah s/d tahun 2021		Tingkat Capaian Kinerja Dan Realisasi Anggaran Renstra Perangkat Daerah s/d tahun 2021 (%)		Unit Perangkat Daerah Penanggung Jawab
				K	Rp	K	Rp	7		8		9		10		11		12=8+9+10+11			13=12/7x100%		14=13/5				
1	2	3	4	5		6		7				8		9		10		11		12=8+9+10+11		13=12/7x100%		14=13/5		15	
				K	Rp	K	Rp	K	Rp	K	Rp	K	Rp	K	Rp	K	Rp	K	Rp	K	Rp	K	Rp	K	Rp		
2	15	02	2.06					100 %	3.413.100.000									85 %	3.241.803.000	85	94,98					DISHUB	
2	15	02	2.06					90 %	0	0%	0	0%	0	0%	0	0%	0	0 %	0	0	0,00						
2	15	02	2.06					10 Lokasi	56.100.000	10	39.173.000	0	0	0	0	0	0	10 Lokasi	39.173.000	100	69,83						
2	15	02	2.06					175 Petugas	3.357.000.000	175	192.000.000	175	959.850.000	175	997.530.000	175	1.053.250.000	175 Petugas	3.202.630.000	100	95,40						

No	Sasaran	Program/ Kegiatan	Indikator Kinerja Program (outcome)/ Kegiatan (output)	Target Renstra Perangkat Daerah pada Tahun 2021 (Akhir Periode Renstra Perangkat Daerah)		Realisasi Capaian Kinerja Renstra Perangkat Daerah sampai dengan Renja Perangkat Daerah Tahun 2020		Target Kinerja dan Anggaran Renja Perangkat Daerah Tahun 2021		Realisasi Kinerja Pada Triwulan								Realisasi Capaian Kinerja dan Anggaran Renja Perangkat Daerah yang dievaluasi Tahun 2021 (TRIWULAN IV)		Tingkat Capaian Kinerja dan Realisasi Anggaran PD yang dievaluasi (%)		Realisasi Kinerja dan Anggaran Renstra Perangkat Daerah s/d tahun 2021		Tingkat Capaian Kinerja Dan Realisasi Anggaran Renstra Perangkat Daerah s/d tahun 2021 (%)		Unit Perangkat Daerah Penanggung Jawab																			
				K	Rp	K	Rp	K	Rp	I		II		III		IV		12=8+9+10+11		13=12/7x100%		13 = 6 + 12		14=13/5																					
1	2	3	4	5		6		7		8		9		10		11		12=8+9+10+11		13=12/7x100%		13 = 6 + 12		14=13/5		15																			
				K	Rp	K	Rp	K	Rp	K	Rp	K	Rp	K	Rp	K	Rp	K	Rp	K	Rp	K	Rp	K	Rp																				
2	15	03	2.10					100 %	0									0 %	0	0	0,00					DISHUB																			
2	15	03	2.10					1	0	0	0	0	0	0	0	0	0	0	0	0	0	0	0	0	0																				
JUMLAH									18.909.479.571																																				
Rata-rata capaian kinerja (%)																																													
Predikat kinerja																																													

Faktor pendorong keberhasilan kinerja: Sumber Daya Aparatur yang produktif ditunjang dengan dukungan Anggaran dan Sarana Prasarana yang memadai
Faktor penghambat pencapaian kinerja: Keterbatasan Personal dan akses.

No	Sasaran	Program / Kegiatan / Sub Kegiatan	Indikator Kinerja Program/Kegiatan/Sub Kegiatan	Target Renstra SKPD pada tahun 2021 (akhir periode Renstra PD)		Realisasi Capaian Kinerja Renstra SKPD s/d Tahun 2020		Target Kinerja dan Anggaran Renja SKPD Tahun 2021		Realisasi Kinerja Pada Triwulan ...								Realisasi Capaian Kinerja dan Anggaran Renja SKPD Tahun 2021		Tingkat Capaian Kinerja dan Realisasi Anggaran Renja PD Tahun 2017 (%)		Realisasi Kinerja dan Anggaran Renstra PD s/d Akhir Tahun 2021		Tingkat Capaian Kinerja dan Realisasi Anggaran Renstra PD s/d Tahun 2021 (%)		Unit PD Penanggung Jawab
				K	Rp. (000)	K	Rp. (000)	K	Rp. (000)	I		II		III		IV		K	Rp. (000)	K	Rp.	K	Rp. (000)	K	Rp.	
										K	Rp. (000)	K	Rp. (000)	K	Rp. (000)	K	Rp. (000)									
1		3	4	5	6	7	8	9	10	11	12 = 8+9+10+11	13 = 12/7*100	14 = 6 + 12	15 = 14/5*100	16											
		Penetapan Kebijakan TataKelola Keamanan Informasi dan Jaring Komunikasi Sandi Pemerintah Daerah Kabupaten/Kota	Tersedianya kebijakan internal tentang Pemanfaatan Tanda Tangan Digital			1	30.850	-	-	-	1	-	1	-	100,00	-								Dinas Kominfo		
			Tersedianya Peraturan Walikota tentang Stabdar Keamanan TIK			1					0	-	-											Dinas Kominfo		
		Pelaksanaan Keamanan Informasi Pemerintahan Daerah Kabupaten/Kota Berbasis Elektronik dan Non Elektronik	Persentase informasi yang diklasifikasikan			25	46.734	50	-	50	-	50	-	50	35.034	50	35.034	200,00	74,96					Dinas Kominfo		
		Penetapan Pola Hubungan Komunikasi Sandi Antar Perangkat Daerah Kabupaten/Kota	Tingkat akurasi informasi pemerintah di masyarakat			75,00	62.330	-	-	50	16.500	50	-	100	39.050	100	55.550							Dinas Kominfo		
		Operasionalisasi Jaring Komunikasi Sandi Pemerintah Daerah Kabupaten/Kota	Jumlah data dan informasi berklasifikasi			30	62.330	-	-	15	16.500	-	-	15	39.050	30	55.550	100,00	89,12					Dinas Kominfo		
Rata-rata capaian kinerja (%)												100,00	82,04													
Jumlah Target & Realisasi Anggaran							18.670.191								18.084.506		96,86									
RATA-RATA CAPAIAN KINERJA DAN ANGGARAN																		90,70	80,16							
PREDIKAT KINERJA																		Tinggi	Tinggi							
<p>Faktor pendorong keberhasilan kinerja :</p> <ul style="list-style-type: none"> - Semakin maju dan berkembangnya TIK - Adanya berbagai ragam media informasi - Kesadaran masyarakat akan pentingnya informasi - Kebutuhan peningkatan kualitas pelayanan publik - Kebutuhan pengembangan muatan e-Government - Kebutuhan pengembangan TIK dalam penyelenggaraan pemerintahan - Tersedianya perundangan yang mendasari regulasi bidang Kominfo <p>Faktor penghambat :</p> <ul style="list-style-type: none"> - Kurangnya ASN yang memiliki kompetensi teknis di bidang komunikasi dan informatika. - Kurangnya keikutsertaan dalam Bimtek ataupun Diklat bidang Informatika - Sarana dan prasarana yang masih terbatas - Ketersediaan anggaran yang belum mencukupi - Koordinasi antar SKPD juga masih kurang dalam pelaksanaan tugas dan fungsi penyebaran informasi - Belum adanya sistem penyebaran informasi terpadu - Adanya refocusing anggaran 																										

No	Sasaran	Program/ Kegiatan	Indikator Kinerja Program (outcome) / Kegiatan (output)	Target Renstra Perangkat Daerah pada Tahun 2021 (Akhir Periode Renstra Perangkat Daerah)	Realisasi Capaian Kinerja Renstra Perangkat Daerah sampai dengan Renja Perangkat Daerah Tahun 2020	Target Kinerja dan Anggaran Renja Perangkat Daerah Tahun berjalan Tahun 2021	Realisasi Kinerja Pada Triwulan								Realisasi Capaian Kinerja dan Anggaran Renja Perangkat Daerah yang dievaluasi Tahun 2021	Tingkat Capaian Kinerja dan Realisasi Anggaran PD yang dievaluasi (%)	Realisasi Kinerja dan Anggaran Renstra Perangkat Daerah s/d tahun 2021	Tingkat Capaian Kinerja Dan Realisasi Anggaran Renstra Perangkat Daerah s/d tahun 2021 (%)	Unit Perangkat Daerah Penanggung Jawab								
							I		II		III		IV							12=8+9+10+11		13=12/7x100%		14 = 6 + 12		15=13/5x100	
1	2	3	4	5		6		7		8		9		10		11		12=8+9+10+11		13=12/7x100%		14 = 6 + 12		15=13/5x100		16	
Urusan Pemerintahan Bidang Koperasi, Usaha Kecil, Dan Menengah				K	Rp	K	Rp	K	Rp	K	Rp	K	Rp	K	Rp	K	Rp	K	Rp	K	Rp	K	Rp	K	Rp		
1	Meningkatnya Kualitas Kinerja ASN	PROGRAM PENUNJANG URUSAN PEMERINTAHAN DAERAH KABUPATEN/KOTA	Menciptakan tata kelola pemerintahan yang baik dan bersih serta meningkatkan pelayanan publik			100	%	2.996.563.068	18,66	559.085.291	23,37	700.421.341	24,30	728.066.001	23,53	704.988.311	89,85	90									Dinas Koperasi dan UKM
2	Meningkatnya Kualitas Kinerja ASN	Administrasi Keuangan Daerah	Persentase ASN berkinerja baik			100	%	2.585.530.260	21,62	559.085.291	21,98	568.235.291	24,40	630.745.551	21,62	559.085.291	89,62	2.317.151.424	89,62	90							Dinas Koperasi dan UKM
3	Memastikan Hak Kepegawaian Terpenuhi	Penyediaan Gaji dan Tunjangan ASN	Gaji dan Tunjangan ASN			100	%	2.567.230.260	21,78	559.085.291	21,78	559.085.291	24,21	621.595.551	21,78	559.085.291	89,54	2.298.851.424	89,55	90							Dinas Koperasi dan UKM
4	Memastikan Hak Kepegawaian Terpenuhi	Pelaksanaan Penatausahaan dan Pengujian/Verifikasi Keuangan SKPD	Honorarium Pelaksana Keuangan dan Pengurus Barang		6	Bulan	18.300.000	0,00	0	3,00	9.150.000	3,00	9.150.000	0,00	0	6	18.300.000	100,00	100								Dinas Koperasi dan UKM
Rata-rata sub kegiatan																		94,77	94,77								
5	Meningkatnya Kualitas Kinerja ASN	Administrasi Barang Milik Daerah pada Perangkat Daerah	Persentase ASN berkinerja baik			1	Tahun	2.400.000	0,00	0	1,00	2.400.000	0,00	-	0,00	-	1	2.400.000	100,00	100							Dinas Koperasi dan UKM
6	Memastikan Hak Kepegawaian Terpenuhi	Penatausahaan Barang Milik Daerah pada SKPD	Honorarium Pelaksana Keuangan dan Pengurus Barang		3	Bulan	2.400.000	0,00	0	3,00	2.400.000	0,00	0	0,00	-	3	2.400.000	100,00	100								Dinas Koperasi dan UKM
Rata-rata sub kegiatan																		100,00	100,00								
7	Meningkatnya Akuntabilitas Kinerja	Administrasi Umum Perangkat Daerah	Nilai Akuntabilitas Kinerja			100	%	132.706.020	0,00		24,65	32.717.600	0,19	252.000	31,43	41.714.470	56,27	783125	74.684.070	56,28	56						Dinas Koperasi dan UKM
8	Memastikan Pelayanan Kantor Berjalan Dengan Baik	Penyediaan Komponen Instalasi Listrik/Penerangan Bangunan Kantor	Alat Listrik Balon Lampu dan Komponen Lainnya		0	Bulan	-	#DIV/0!		#DIV/0!		#DIV/0!		#DIV/0!		-	#DIV/0!	-	#DIV/0!	#DIV/0!							Dinas Koperasi dan UKM
9	Memastikan Pelayanan Kantor Berjalan Dengan Baik	Penyediaan Peralatan dan Perlengkapan Kantor	Peralatan dan Perlengkapan Kantor		0	Bulan	-	#DIV/0!		#DIV/0!		#DIV/0!		#DIV/0!		-	#DIV/0!	-	#DIV/0!	#DIV/0!							Dinas Koperasi dan UKM

No	Sasaran	Program/ Kegiatan	Indikator Kinerja Program (outcome) / Kegiatan (output)	Target Renstra Perangkat Daerah pada Tahun 2021 (Akhir Periode Renstra Perangkat Daerah)	Realisasi Capaian Kinerja Renstra Perangkat Daerah sampai dengan Renja Perangkat Daerah Tahun 2020	Target Kinerja dan Anggaran Renja Perangkat Daerah Tahun berjalan Tahun 2021	Realisasi Kinerja Pada Triwulan								Realisasi Capaian Kinerja dan Anggaran Renja Perangkat Daerah yang dievaluasi Tahun 2021	Tingkat Capaian Kinerja dan Realisasi Anggaran PD yang dievaluasi (%)	Realisasi Kinerja dan Anggaran Renstra Perangkat Daerah s/d tahun 2021	Tingkat Capaian Kinerja Dan Realisasi Anggaran Renstra Perangkat Daerah s/d tahun 2021 (%)	Unit Perangkat Daerah Penanggung Jawab															
							I		II		III		IV																					
1	2	3	4	5		6		7				8		9		10		11		12=8+9+10+11		13=12/7x100%		14 = 6 + 12		15=13/5x100		16						
				K	Rp	K	Rp	K	Rp	K	Rp	K	Rp	K	Rp	K	Rp	K	Rp	K	Rp	K	Rp	K	Rp	K	Rp		K	Rp				
10	Memastikan Pelayanan Kantor Berjalan Dengan Baik	Penyediaan Bahan Logistik Kantor	ATK dan Kebutuhan Kantor			100	%	25.866.400	0,00		38,94	10.073.600	0,00	0	61,06	15.794.800	100,01	25.868.400	100,01	100									Dinas Koperasi dan UKM					
11	Memastikan Pelayanan Kantor Berjalan Dengan Baik	Penyediaan Barang Cetak dan Penggandaan	Baliho, Fotocopy & Penjilidan			12	Bulan	3.367.320	0,00		1,00	252.000	1,00	252.000	10,00	3.367.320	12	3.871.320	100,00	115								Dinas Koperasi dan UKM						
12	Terlaksananya Administrasi Keuangan Yang Berkualitas	Penyediaan Bahan Bacaan dan Peraturan Perundang-undangan	Bahan Baca dan Perundang-undangan			12	Bulan	4.992.000	0,00		0,00		0,00		12,00	4.992.000	12	4.992.000	100,00	100								Dinas Koperasi dan UKM						
13	Memastikan Pelayanan Kantor Berjalan Dengan Baik	Penyediaan Bahan/Material	Peralatan dan Perlengkapan Gedung Kantor			12	Bulan	56.510.300	0,00		1,00	4.422.000	0,00	0	11,00	52.088.300	12	56.510.300	100,00	100								Dinas Koperasi dan UKM						
14	Meningkatnya Kualitas Perencanaan Perangkat Daerah	Penyelenggaraan Rapat Koordinasi dan Konsultasi SKPD	Perjalanan Dinas Dalam dan Luar Daerah			100	%	17.970.000	0,00		100,00	17.970.000	0,00	0	0,00	-	100	17.970.000	100,00	100								Dinas Koperasi dan UKM						
15	Memastikan Pelayanan Kantor Berjalan Dengan Baik	Dukungan Pelaksanaan Sistem Pemerintahan Berbasis Elektronik pada SKPD	Tersedianya website dan tim pengelola website			100	%	24.000.000	0,00		0,00		0,00		100,00	24.000.000	100	24.000.000	100,00	100								Dinas Koperasi dan UKM						
																			Rata-rata sub kegiatan		100,00	102,50												
16	Meningkatnya Akuntabilitas Kinerja	Pengadaan Barang Milik Daerah Penunjang Urusan Pemerintah Daerah	Nilai Akuntabilitas Kinerja			0	%	-	#DIV/0!		#DIV/0!	0	#DIV/0!	0	#DIV/0!	-	#DIV/0!	-	#DIV/0!	#DIV/0!								Dinas Koperasi dan UKM						
17	Memastikan Pelayanan Kantor Berjalan Dengan Baik	Pengadaan Mebel	Tersedianya Meja, Kursi, dan Lemari Kerja Pegawai			0	%	-	#DIV/0!		#DIV/0!		#DIV/0!		#DIV/0!	-	#DIV/0!	-	#DIV/0!	#DIV/0!								Dinas Koperasi dan UKM						
																			Rata-rata sub kegiatan															
18	Meningkatnya Akuntabilitas Kinerja	Penyediaan Jasa Penunjang Urusan Pemerintahan Daerah	Nilai Akuntabilitas Kinerja			100	%	229.815.288	5,22	12.001.338	31,18	71.652.050	31,18	71.652.050	32,42	74.509.850	100,00	229.815.288	100,00	100								Dinas Koperasi dan UKM						

No	Sasaran	Program/ Kegiatan	Indikator Kinerja Program (outcome) / Kegiatan (output)	Target Renstra Perangkat Daerah pada Tahun 2021 (Akhir Periode Renstra Perangkat Daerah)	Realisasi Capaian Kinerja Renstra Perangkat Daerah sampai dengan Renja Perangkat Daerah Tahun 2020	Target Kinerja dan Anggaran Renja Perangkat Daerah Tahun berjalan Tahun 2021	Realisasi Kinerja Pada Triwulan								Realisasi Capaian Kinerja dan Anggaran Renja Perangkat Daerah yang dievaluasi Tahun 2021	Tingkat Capaian Kinerja dan Realisasi Anggaran PD yang dievaluasi (%)	Realisasi Kinerja dan Anggaran Renstra Perangkat Daerah s/d tahun 2021	Tingkat Capaian Kinerja Dan Realisasi Anggaran Renstra Perangkat Daerah s/d tahun 2021 (%)	Unit Perangkat Daerah Penanggung Jawab									
							I		II		III		IV															
1	2	3	4	5		6		7			8		9		10		11		12=8+9+10+11		13=12/7x100%		14 = 6 + 12		15=13/5x100		16	
				K	Rp	K	Rp	K		Rp	K	Rp	K	Rp	K	Rp	K	Rp	K	Rp	K	Rp	K	Rp	K	Rp		
19	Terlaksananya Administrasi Keuangan Yang Berkualitas	Penyediaan Jasa Surat Menyura	Surat Terkirim Selama 1 Tahun					265	Lembar	2.857.800	0,00		0,00		0,00	265,00	2.857.800	265	2.857.800	100,00	100							Dinas Koperasi dan UKM
20	Memastikan Pelayanan Kantor Berjalan Dengan Baik	Penyediaan Jasa Komunikasi, Sumber Daya Air dan Listrik	Pembayaran Telepon, Listrik dan Air					12	Bulan	34.957.488	3,00	6001338	3,00	9.652.050	3,00	9.652.050	3,00	9.652.050	12	34.957.488	100,00	100						Dinas Koperasi dan UKM
21	Memastikan Pelayanan Kantor Berjalan Dengan Baik	Penyediaan Jasa Pelayanan Umum Kantor	Tersedianya Tenaga Kebersihan dan Driver Kantor					12	Bulan	192.000.000	1,00	6.000.000	3,00	62.000.000	4,00	62.000.000	4,00	62.000.000	12	192.000.000	100,00	100						Dinas Koperasi dan UKM
22	Meningkatnya Akuntabilitas Kinerja	Pemeliharaan Barang Milik Daerah Penunjang Urusan Pemerintahan Daerah	Nilai Akuntabilitas Kinerja					100	%	46.111.500	0,00		17,82	8.216.400	17,82	8.216.400	64,36	29.678.700	100	46.111.500	100,00	100						Dinas Koperasi dan UKM
23	Memastikan Pelayanan Kantor Berjalan Dengan Baik	Penyediaan Jasa Pemeliharaan, Biaya Pemeliharaan dan Pajak Kendaraan Perorangan Dinas atau Kendaraan Dinas Jabatan	Biaya perizinan kendaraan bermotor Tersedianya bensin, pelumas, suku cadang, dan lainnya					100	%	32.479.500	0,00		25,30	8.216.400	25,30	8.216.400	49,41	16.046.700	100	32.479.500	100,00	100						Dinas Koperasi dan UKM
24	Memastikan Pelayanan Kantor Berjalan Dengan Baik	Pemeliharaan/Rehabilitasi Gedung Kantor dan Bangunan Lainnya	Terlaksananya pemeliharaan dan Rehab gedung kantor					100	%	13.632.000	0,00			0,00		100,00	13.632.000	100	13.632.000	100,00	100						Dinas Koperasi dan UKM	
25	Memastikan Pelayanan Kantor Berjalan Dengan Baik	Pemeliharaan/Rehabilitasi Sarana dan Prasarana Gedung Kantor atau Bangunan Lainnya	Tersedianya Sarana dan Prasarana Gedung Kantor					12	Bulan	-	#DIV/0!		#DIV/0!		#DIV/0!		#DIV/0!		#DIV/0!		#DIV/0!	#DIV/0!						Dinas Koperasi dan UKM
26	Meningkatkan Pengawasan Terhadap Manajemen Koperasi	PROGRAM PENGAWASAN DAN PEMERIKSAAN KOPERASI	Meningkatnya Koperasi yang berkualitas					100	%	15.000.000	0,00		0,00		-	100,00	15.000.000	100	15.000.000	100,00	100						Dinas Koperasi dan UKM	

No	Sasaran	Program/ Kegiatan	Indikator Kinerja Program (<i>outcome</i>) / Kegiatan (<i>output</i>)	Target Renstra Perangkat Daerah pada Tahun 2021 (Akhir Periode Renstra Perangkat Daerah)		Realisasi Capaian Kinerja Renstra Perangkat Daerah sampai dengan Renja Perangkat Daerah Tahun 2020		Target Kinerja dan Anggaran Renja Perangkat Daerah Tahun berjalan Tahun 2021		Realisasi Kinerja Pada Triwulan								Realisasi Capaian Kinerja dan Anggaran Renja Perangkat Daerah yang dievaluasi Tahun 2021		Tingkat Capaian Kinerja dan Realisasi Anggaran PD yang dievaluasi (%)		Realisasi Kinerja dan Anggaran Renstra Perangkat Daerah s/d tahun 2021		Tingkat Capaian Kinerja Dan Realisasi Anggaran Renstra Perangkat Daerah s/d tahun 2021 (%)		Unit Perangkat Daerah Penanggung Jawab	
				K	Rp	K	Rp	K	Rp	K	Rp	K	Rp	K	Rp	K	Rp	K	Rp	K	Rp	K	Rp	K	Rp		
1	2	3	4	5		6		7		8		9		10		11		12=8+9+10+11		13=12/7x100%		14 = 6 + 12		15=13/5x100		16	
27	Meningkatkan Pengawasan Terhadap kelembagaan dan Usaha KSP/USP	Pemeriksaan dan Pengawasan Koperasi, Koperasi Simpan Pinjam/Unit Simpan Pinjam Koperasi yang Wilayah Keanggotaannya dalam Daerah Kabupaten/ Kota	Persentase pemeriksaan & pengawasan yang dilakukan untuk koperasi dengan wilayah kab/kota					100	%	15.000.000	0,00		0,00	-	0,00	-	100,00	15.000.000	100	15.000.000	100,00	100					Dinas Koperasi dan UKM
28	Meningkatkan Pengawasan Terhadap kelembagaan dan Usaha KSP/USP	Pengawasan Kekuatan, Kesehatan, Kemandirian, Ketangguhan, serta Akuntabilitas Koperasi Kewenangan Kabupaten/Kota	Persentase pemeriksaan & pengawasan yang dilakukan untuk koperasi dengan wilayah kab/kota					100	Orang	6.000.000	0,00		0,00		0,00		100,00	6.000.000	100	6.000.000	100,00	100					Dinas Koperasi dan UKM
29	Meningkatkan Pengawasan Terhadap kelembagaan dan Usaha KSP/USP	Pemeriksaan Kepatuhan Koperasi terhadap Peraturan Perundang-Undangan Kewenangan Kabupaten/Kota	Persentase pemeriksaan & pengawasan yang dilakukan untuk koperasi dengan wilayah kab/kota					100	Orang	9.000.000	0,00		0,00		0,00		100,00	9.000.000	100	9.000.000	100,00	100					Dinas Koperasi dan UKM
Rata-rata sub kegiatan																			100,00	100,00							
30	Meningkatkan Pengawasan Terhadap Manajemen Koperasi	PROGRAM PENILAIAN KESEHATAN KSP/USP KOPERASI	Meningkatnya Koperasi yang berkualitas					100	%	8.000.000	0,00		0,00	-	0,00	-	100,00	8.000.000	100	8.000.000	100,00	100					Dinas Koperasi dan UKM
31	Meningkatkan Kualitas Manajemen KSP/USP	Penilaian Kesehatan Koperasi Simpan Pinjam/Unit Simpan Pinjam Koperasi yang Wilayah Keanggotaannya dalam 1 (satu) Daerah Kabupaten/Kota	Persentase usaha simpan pinjam oleh koperasi yang dinilai kesehatannya untuk koperasi dengan wilayah keanggotaan dalam daerah kabupaten/kota					100	%	8.000.000	0,00		0,00	-	0,00	-	100,00	8.000.000	100	8.000.000	100,00	100					Dinas Koperasi dan UKM

No	Sasaran	Program/ Kegiatan	Indikator Kinerja Program (<i>outcome</i>) / Kegiatan (<i>output</i>)	Target Renstra Perangkat Daerah pada Tahun 2021 (Akhir Periode Renstra Perangkat Daerah)		Realisasi Capaian Kinerja Renstra Perangkat Daerah sampai dengan Renja Perangkat Daerah Tahun 2020		Target Kinerja dan Anggaran Renja Perangkat Daerah Tahun berjalan Tahun 2021				Realisasi Kinerja Pada Triwulan								Realisasi Capaian Kinerja dan Anggaran Renja Perangkat Daerah yang dievaluasi Tahun 2021		Tingkat Capaian Kinerja dan Realisasi Anggaran PD yang dievaluasi (%)		Realisasi Kinerja dan Anggaran Renstra Perangkat Daerah s/d tahun 2021		Tingkat Capaian Kinerja Dan Realisasi Anggaran Renstra Perangkat Daerah s/d tahun 2021 (%)		Unit Perangkat Daerah Penanggung Jawab
				K	Rp	K	Rp	K		Rp		I		II		III		IV		12=8+9+10+11		13=12/7x100%		14 = 6 + 12		15=13/5x100		
1	2	3	4	K	Rp	K	Rp	K	Rp	K	Rp	K	Rp	K	Rp	K	Rp	K	Rp	K	Rp	K	Rp	K	Rp	16		
32	Meningkatkan Kualitas Manajemen KSP/USP	Pelaksanaan Penilaian Kesehatan KSP/USP Koperasi Kewenangan Kabupaten/Kota	Persentase usaha simpan pinjam oleh koperasi yang diberi penghargaan untuk koperasi dengan wilayah keanggotaan dalam daerah kabupaten/kota					100	%	8.000.000	0,00			0,00				100,00	8.000.000	100	8.000.000	100,00	100			Dinas Koperasi dan UKM		
33	Meningkatkan Kualitas Manajemen KSP/USP	Penghargaan Kesehatan KSP/USP Koperasi Kewenangan Kabupaten/Kota	Persentase usaha simpan pinjam oleh koperasi yang diberi penghargaan untuk koperasi dengan wilayah keanggotaan dalam daerah kabupaten/kota					0	%	-	#DIV/0!			#DIV/0!				#DIV/0!	#DIV/0!	-	#DIV/0!	#DIV/0!				Dinas Koperasi dan UKM		
34			Jumlah KSP/USP yang mendapat pelatihan Manajerial								#DIV/0!			#DIV/0!				#DIV/0!	#DIV/0!	-	#DIV/0!	#DIV/0!				Dinas Koperasi dan UKM		
Rata-rata sub kegiatan																				100,00	100,00							
35	Meningkatkan Kualitas Kelembagaan dan Manajemen Koperasi	PROGRAM PENDIDIKAN DAN LATIHAN PERKOPERASIAN	Meningkatnya Koperasi yang berkualitas					150	Orang	390.303.720	0,00			6,00	17.200.000	6,00	17.200.000	138,00	355.903.720	150	390.303.720	100,00	100			Dinas Koperasi dan UKM		
36	Meningkatkan Kualitas Pendidikan dan Pelatihan bagi Pengurus, Anggota dan Penyuluh Koperasi	Peningkatan Pemahaman dan Pengetahuan Perkoperasian serta Kapasitas dan Kompetensi SDM Koperasi	Persentase koperasi yang mengikuti pelatihan untuk koperasi dengan wilayah keanggotaan dalam daerah kabupaten/kota					150	Kopera si/UKM	390.303.720	0,00			6,00	17.200.000	6,00	17.200.000	138,00	355.903.720	150	390.303.720	100,00	100			Dinas Koperasi dan UKM		

No	Sasaran	Program/ Kegiatan	Indikator Kinerja Program (<i>outcome</i>) / Kegiatan (<i>output</i>)	Target Renstra Perangkat Daerah pada Tahun 2021 (Akhir Periode Renstra Perangkat Daerah)		Realisasi Capaian Kinerja Renstra Perangkat Daerah sampai dengan Renja Perangkat Daerah Tahun 2020		Target Kinerja dan Anggaran Renja Perangkat Daerah Tahun berjalan Tahun 2021				Realisasi Kinerja Pada Triwulan				Realisasi Capaian Kinerja dan Anggaran Renja Perangkat Daerah yang dievaluasi Tahun 2021		Tingkat Capaian Kinerja dan Realisasi Anggaran PD yang dievaluasi (%)		Realisasi Kinerja dan Anggaran Renstra Perangkat Daerah s/d tahun 2021		Tingkat Capaian Kinerja Dan Realisasi Anggaran Renstra Perangkat Daerah s/d tahun 2021 (%)		Unit Perangkat Daerah Penanggung Jawab				
				K	Rp	K	Rp	K	Rp	K	Rp	K	Rp	K	Rp	K	Rp	K	Rp	K	Rp	K	Rp		K	Rp		
1	2	3	4	5		6		7				8		9		10		11		12=8+9+10+11		13=12/7x100%		14 = 6 + 12		15=13/5x100		16
37			Persentase jumlah anggota operasi yang telah mengikuti pelatihan perkoperasian untuk koperasi dengan wilayah keanggotaan					150	Koperasi/UKM	390.303.720	0,00		6,00	17.200.000	6,00	17.200.000	138,00	355.903.720	150	390.303.720	100,00	100						Dinas Koperasi dan UKM
38	Meningkatkan Pertumbuhan Jumlah Koperasi	PROGRAM PEMBERDAYAAN PERLINDUNGAN KOPERASI	Meningkatnya Koperasi yang berkualitas					0	%	29.000.000	0,00		0,00	0	0,00	0	100,00	29.000.000	100	29.000.000	#DIV/0!	100						Dinas Koperasi dan UKM
39	Meningkatkan Kesadaran Masyarakat dan Lulusan Muda dalam membentuk Koperasi	Pemberdayaan dan Perlindungan Koperasi yang Keanggotaannya dalam Daerah Kabupaten/Kota	Jumlah Koperasi yang terbentuk oleh kelompok masyarakat di kecamatan					100	%	29.000.000	0,00		0,00	-	0,00	-	100,00	29.000.000	100	29.000.000	100,00	100						Dinas Koperasi dan UKM
40	Meningkatkan Kesadaran Masyarakat dan Lulusan Muda dalam membentuk Koperasi	Pemberdayaan Peningkatan Produktivitas, Nilai Tambah, Akses Pasar, Akses Pembiayaan, Penguatan Kelembagaan, Penataan Manajemen, Standarisasi, dan Restrukturisasi Usaha Koperasi Kewenangan Kabupaten/Kota	Jumlah Koperasi yang terbentuk oleh kelompok masyarakat di kecamatan					100	%	29.000.000	0,00		0,00		0,00		100,00	29.000.000	100	29.000.000	100,00	100						Dinas Koperasi dan UKM
41	Meningkatkan Kualitas Mutu Produk dan Usaha UMKM	PROGRAM PEMBERDAYAAN USAHA MENENGAH, USAHA KECIL, DAN USAHA MIKRO (UMKM)	Meningkatnya Usaha Mikro yang menjadi wirausaha					100	%	49.475.000	0,00		0,00	0	0,00	0	100,00	49.475.000	100	49.475.000	100,00	100						Dinas Koperasi dan UKM

No	Sasaran	Program/ Kegiatan	Indikator Kinerja Program (<i>outcome</i>) / Kegiatan (<i>output</i>)	Target Renstra Daerah pada Tahun 2021 (Akhir Periode Renstra Perangkat Daerah)	Realisasi Capaian Kinerja Renstra Perangkat Daerah sampai dengan Renja Perangkat Daerah Tahun 2020	Target Kinerja dan Anggaran Renja Perangkat Daerah Tahun berjalan Tahun 2021	Realisasi Kinerja Pada Triwulan								Realisasi Capaian Kinerja dan Anggaran Renja Perangkat Daerah yang dievaluasi Tahun 2021	Tingkat Capaian Kinerja dan Realisasi Anggaran PD yang dievaluasi (%)	Realisasi Kinerja dan Anggaran Renstra Perangkat Daerah s/d tahun 2021	Tingkat Capaian Kinerja Dan Realisasi Anggaran Renstra Perangkat Daerah s/d tahun 2021 (%)	Unit Perangkat Daerah Penanggung Jawab							
							I		II		III		IV													
1	2	3	4	5		6		7		8		9		10		11		12=8+9+10+11		13=12/7x100%		14 = 6 + 12		15=13/5x100		16
				K	Rp	K	Rp	K	Rp	K	Rp	K	Rp	K	Rp	K	Rp	K	Rp	K	Rp	K	Rp	K	Rp	
42	Meningkatkan Kualitas Mutu Produk dan Usaha UMKM	Pemberdayaan Usaha Mikro yang Dilakukan melalui Pendataan, Kemitraan, Kemudahan Perizinan, Penguatan Kelembagaan dan Koordinasi dengan Para Pemangku Kepentingan	Rasio pertumbuhan wirausaha baru yang berskala mikro					100	%	49.475.000	0,00			0,00	-	100,00	49.475.000	100	49.475.000	100,00	100					Dinas Koperasi dan UKM
43	Meningkatkan Kemudahan Pendirian dan Pembentukan UMKM	Pendataan Potensi dan Pengembangan Usaha Mikro	Rasio pertumbuhan wirausaha baru yang berskala mikro					100	%	35.475.000	0,00			0,00		100,00	35.475.000	100	35.475.000	100,00	100					Dinas Koperasi dan UKM
44	Meningkatkan Kerjasama dan Jaringan Kemitraan Pemasaran Produk UMKM	Pemberdayaan melalui Kemitraan Usaha Mikro	Persentase jumlah usaha mikro yang bermitra					1	UKM	6.000.000	0,00			0,00		100,00	6.000.000	100	6.000.000	100,00	100					Dinas Koperasi dan UKM
45	Meningkatkan Kerjasama dan Jaringan Kemitraan Pemasaran Produk UMKM	Pemberdayaan Kelembagaan Potensi dan Pengembangan Usaha Mikro	Persentase jumlah usaha mikro yang diberikan dukungan fasilitasi Sarana Usaha					1	UKM	8.000.000	0,00			0,00		100,00	8.000.000	100	8.000.000	100,00	100					Dinas Koperasi dan UKM
46	Meningkatkan Kualitas Promosi dan Pemasaran Produk UMKM	PROGRAM PENGEMBANGAN UMKM	Meningkatnya Usaha Mikro yang menjadi wirausaha					1	UKM	8.000.000	0,00			0,00	-	100,00	8.000.000	100	8.000.000	100,00	100					Dinas Koperasi dan UKM
47	Meningkatkan Intervensi pasar dan Promosi Produk UMKM	Pengembangan Usaha Mikro dengan Orientasi Peningkatan Skala Usaha menjadi Usaha Kecil	Persentase jumlah usaha mikro yang diberikan dukungan fasilitasi pemasaran					1	UKM	8.000.000	0,00			0,00	-	100,00	8.000.000	100	8.000.000	100,00	100					Dinas Koperasi dan UKM

No	Sasaran	Program/ Kegiatan	Indikator Kinerja Program (<i>outcome</i>) / Kegiatan (<i>output</i>)	Target Renstra Daerah pada Tahun 2021 (Akhir Periode Renstra Perangkat Daerah)	Realisasi Capaian Kinerja Renstra Perangkat Daerah sampai dengan Renja Perangkat Daerah Tahun 2020	Target Kinerja dan Anggaran Renja Perangkat Daerah Tahun berjalan Tahun 2021	Realisasi Kinerja Pada Triwulan								Realisasi Capaian Kinerja dan Anggaran Renja Perangkat Daerah yang dievaluasi Tahun 2021	Tingkat Capaian Kinerja dan Realisasi Anggaran PD yang dievaluasi (%)	Realisasi Kinerja dan Anggaran Renstra Perangkat Daerah s/d tahun 2021	Tingkat Capaian Kinerja Dan Realisasi Anggaran Renstra Perangkat Daerah s/d tahun 2021 (%)	Unit Perangkat Daerah Penanggung Jawab								
							I		II		III		IV							12=8+9+10+11		13=12/7x100%		14 = 6 + 12		15=13/5x100	
1	2	3	4	5		6		7			8		9		10		11		12=8+9+10+11		13=12/7x100%		14 = 6 + 12		15=13/5x100		16
				K	Rp	K	Rp	K		Rp	K	Rp	K	Rp	K	Rp	K	Rp	K	Rp	K	Rp	K	Rp	K	Rp	
48	Meningkatkan Intervensi pasar dan Promosi Produk UMKM	Fasilitasi Usaha Mikro Menjadi Usaha Kecil dalam Pengembangan Produksi dan Pengolahan, Pemasaran, SDM, serta Desain dan Teknologi	Persentase jumlah usaha mikro yang diberikan dukungan fasilitasi pemasaran					1	UKM	8.000.000	0,00		0,00		0,00		100,00	8.000.000	100	8.000.000	100,00	100					Dinas Koperasi dan UKM
49			Rasio usaha mikro yang diberikan dukungan fasilitasi pelatihan								#DIV/0!		#DIV/0!		#DIV/0!		#DIV/0!	-	#DIV/0!	#DIV/0!							Dinas Koperasi dan UKM
JUMLAH																											
Rata-rata capaian kinerja (%)																											
Predikat kinerja																											
Faktor pendorong keberhasilan kinerja: SKPD bersama dengan pimpinan fokus untuk menggunakan anggaran yang tersedia setelah refocusing																											
Faktor penghambat pencapaian kinerja: -																											

No	Sasaran	Program / Kegiatan	Indikator Kinerja Program (Outcome) / Kegiatan (Output)	Target Renstra Daerah pada Tahun 2021 (Akhir Periode Renstra Perangkat Daerah)		Realisasi Kinerja Renstra Perangkat Daerah sampai dengan Renja Perangkat Daerah Tahun 2020		Target Kinerja dan Anggaran Renja Perangkat Daerah Tahun berjalan Tahun 2021								Realisasi Kinerja dan Anggaran Renja Perangkat Daerah yang dievaluasi Tahun 2021		Tingkat Capaian Kinerja dan Realisasi Anggaran PD yang dievaluasi (%)		Realisasi Kinerja dan Anggaran Renstra Perangkat Daerah s/d tahun 2021		Tingkat Capaian Kinerja Dan Realisasi Anggaran Renstra Perangkat Daerah s/d tahun 2021 (%)		Unit Perangkat Daerah Penanggung Jawab		
				5		6		7		8		9		10		11		12=8+9+10+11		13=12/7x100%		14 = 6 + 12			14=14/5 x100%	
				K	Rp	K	Rp	K	Rp	K	Rp	K	Rp	K	Rp	K	Rp	K	Rp	K	Rp	K	Rp		K	Rp
1	2	3	4	5		6		7		8		9		10		11		12=8+9+10+11		13=12/7x100%		14 = 6 + 12		14=14/5 x100%		15
4		Penyediaan Jasa Penunjang Urusan Pemerintahan Daerah	Tersedianya Jasa Penunjang Urusan Pemerintahan Daerah					586.521.000		45.775.114			182.472.095		85.920.986		132.330.564		446.498.759	100,00	89,40					DISPORA MANADO
4.1		Penyediaan Jasa Surat Menyurat	Tersedianya Meterai / Buku Cek			600	Buah	4.257.000	-	-	400	2.900.000	-	-	200	1.327.000	600	4.227.000	100,00	99,30					DISPORA MANADO	
4.2		Penyediaan Jasa Komunikasi, Sumber Daya Air Dan Listrik	Terbayarnya Rekening Listrik, Air Dan Telepon			12	Bulan	87.264.000	3	17.775.114	3	17.572.095	3	13.920.986	3	35.003.564	12	84.271.759	100,00	96,57					DISPORA MANADO	
4.3		Penyediaan Jasa Pelayanan Umum Kantor	Terbayarnya Jasa Kebersihan Kantor			12	Bulan	495.000.000	3	28.000.000	3	162.000.000	3	72.000.000	3	96.000.000	12	358.000.000	100,00	72,32					DISPORA MANADO	
5		Pemeliharaan Barang Milik Daerah Penunjang Urusan Pemerintahan Daerah	Terpeliharanya Barang Milik Daerah Penunjang Urusan Pemerintahan Daerah					249.500.000		13.351.058			119.857.303		38.154.100		59.067.358		230.429.819	100,00	96,57					DISPORA MANADO
5.1		Penyediaan Jasa Pemeliharaan, Biaya Pemeliharaan, Pajak, dan Perizinan Kendaraan Dinas Operasional atau Lapangan	Terbayarnya Honor Tenaga Pengemudi, Biaya STNK Dan Terpeliharanya Kendaraan Dinas Operasional			12	Bulan	193.370.000	3	13.351.058	3	63.817.303	3	38.154.100	3	59.067.358	12	174.389.819	100,00	90,18					DISPORA MANADO	
5.2		Pemeliharaan / Rehabilitasi Gedung Kantor Dan Bangunan Lainnya	Terpeliharanya Gedung Kantor			1	Paket	36.600.000	-	-	1	36.600.000	-	-	-	-	1	36.600.000	100,00	100,00					DISPORA MANADO	
5.3		Pemeliharaan / Rehabilitasi Sarana Dan Prasarana Pendukung Gedung Kantor Atau Bangunan Lainnya	Terpeliharanya Peralatan Kantor			15	Unit	19.530.000	-	-	15	19.440.000	-	-	-	-	15	19.440.000	100,00	99,54					DISPORA MANADO	
II		PROGRAM PENGEMBANGAN KAPASITAS DAYA SAING KEPEMUDAAN	Presentase Jumlah Kegiatan Kepemudaan Yang Difasilitasi Dinas Pemuda Dan Olahraga					1.349.274.000		0		203.604.100		790.345.600		278.926.300		1.272.876.000	100,00	97,63					DISPORA MANADO	
1	TERLAKSANANYA KEGIATAN PENGEMBANGAN KAPASITAS DAYA SAING KEPEMUDAAN	Penyadaran, Pemberdayaan Dan Pengembangan Pemuda dan Kepemudaan Terhadap Pemuda Pelopor Kabupaten/Kota, Wirausaha Muda Pemula, dan Pemuda Kader Kabupaten/Kota	Terlaksananya Penyadaran, Pemberdayaan Dan Pengembangan Pemuda Serta Wirausaha Muda					1.270.819.900		0		125.250.000		790.345.600		278.926.300		1.194.521.900	100,00	95,38					DISPORA MANADO	
1.1		Koordinasi, Sinkronisasi Dan Penyelenggaraan Peningkatan Kapasitas Daya Saing Pemuda Pelopor	Terlaksananya Kegiatan Kepeloporan Kepemudaan Yang Difasilitasi Dinas Pemuda Dan Olahraga			30	Orang	46.540.300	-	-	30	46.540.300	-	-	-	-	30	46.540.300	100,00	100,00					DISPORA MANADO	

No	Sasaran	Program / Kegiatan	Indikator Kinerja Program (Outcome) / Kegiatan (Output)	Target Renstra Perangkat Daerah pada Tahun 2021 (Akhir Periode Renstra Perangkat Daerah)		Realisasi Kinerja Renstra Perangkat Daerah sampai dengan Renja Perangkat Daerah Tahun 2020		Target Kinerja dan Anggaran Renja Perangkat Daerah Tahun berjalan Tahun 2021								Realisasi Kinerja Pada Triwulan				Realisasi Capaian Kinerja dan Anggaran Renja Perangkat Daerah yang dievaluasi Tahun 2021	Tingkat Capaian Kinerja dan Realisasi Anggaran PD yang dievaluasi (%)	Realisasi Kinerja dan Anggaran Renstra Perangkat Daerah s/d tahun 2021	Tingkat Capaian Kinerja dan Realisasi Anggaran Renstra Perangkat Daerah s/d tahun 2021 (%)	Unit Perangkat Daerah Penanggung Jawab				
				5		6		7		8		9		10		11												
				K	Rp	K	Rp	K	Rp	K	Rp	K	Rp	K	Rp	K	Rp	K	Rp						K	Rp	K	Rp
1	2	3	4	5		6		7		8		9		10		11		12=8+9+10+11		13=12/7x100%		14 = 6 + 12		14=14/5 x100%		15		
1.2		Koordinasi, Sinkronisasi Dan Penyelenggaraan Peningkatan Kapasitas Daya Saing Wirra Usaha Pemula	Terlaksananya Sosialisasi dan Pelatihan Reguler Wirausaha					20	Orang	71.429.300	-	-	-	-	-	20	70.679.300	20	70.679.300	100,00	98,95						DISPORA MANADO	
1.3		Koordinasi, Sinkronisasi Dan Penyelenggaraan Peningkatan Kapasitas Daya Saing Pemuda Kader Kota	Terlaksananya Festival Kreativitas Pemuda					3	Kegiatan	207.096.300	-	-	-	-	-	3	182.096.300	3	182.096.300	100,00	87,93						DISPORA MANADO	
1.4		Perencanaan, Pengadaan, Pemanfaatan, Pemeliharaan Dan Pengawasan Prasarana Dan Sarana Kepemudaan Kab / Kota	Terlaksananya Pengawasan, Pemantauan, Pengumpulan Data Dan Informasi Sarana Dan Prasarana Kepemudaan					2	Dokumen	-	-	-	-	-	-	-	-	-	-	-	-	-	-	-	-	-	DISPORA MANADO	
1.5		Penyelenggaraan Seleksi Dan Pelatihan Pasukan Pengibar Bendera	Terlaksananya Seleksi Calon Paskibraka					52	Orang	945.754.000	-	-	-	78.709.700	52	790.345.600	-	26.150.700	52	895.206.000	100,00	94,66					DISPORA MANADO	
2		Pemberdayaan Dan Pengembangan Organisasi Kepemudaan Tingkat Daerah Kabupaten / Kota	Terlaksananya Pemberdayaan Dan Pengembangan Organisasi Kepemudaan					90	%	78.454.100	0	0	90	78.354.100	0	0	0	0	90,0	78.354.100	100,00	99,87					DISPORA MANADO	
2.1		Peningkatan Kapasitas Pemuda Dan Organisasi Kepemudaan Kabupaten / Kota	Terlaksananya Pendidikan Dan Pelatihan Kepemudaan Yang Difasilitasi Dinas Pemuda Dan Olahraga					2	Kegiatan	78.454.100	-	-	2	78.354.100	-	-	-	-	2	78.354.100	100,00	99,87					DISPORA MANADO	
III		PROGRAM PENGEMBANGAN DAYA SAING KEOLAHRAGAAN	PRESENTASE PENGEMBANGAN KAPASITAS DAYA SAING KEOLAHRAGAAN							4.617.041.200			69.800.000			865.701.700			602.351.300			3.042.870.900			4.580.723.900	100,00	99,04	DISPORA MANADO
1	TERLAKSANANYA KEGIATAN PENGEMBANGAN DAYA SAING KEOLAHRAGAAN	Pembinaan Dan Pengembangan Olahraga Pendidikan Pada Jenjang Pendidikan yang Menjadi Kewenangan Daerah Kabupaten / Kota	Terlaksananya Pembinaan Dan Pengembangan Olahraga Pendidikan Pada Jenjang Pendidikan yang Menjadi Kewenangan Daerah Kabupaten / Kota							1.017.427.800			69.800.000			470.994.900			229.149.300			226.890.000			996.834.200	100,00	97,82	DISPORA MANADO

No	Sasaran	Program / Kegiatan	Indikator Kinerja Program (Outcome) / Kegiatan (Output)	Target Renstra Perangkat Daerah pada Tahun 2021 (Akhir Periode Renstra Perangkat Daerah)		Realisasi Kinerja Renstra Perangkat Daerah sampai dengan Renja Perangkat Daerah Tahun 2020		Target Kinerja dan Anggaran Renja Perangkat Daerah Tahun berjalan Tahun 2021								Realisasi Kinerja Pada Triwulan				Realisasi Capaian Kinerja dan Anggaran Renja Perangkat Daerah yang dievaluasi Tahun 2021	Tingkat Capaian Kinerja dan Realisasi Anggaran PD yang dievaluasi (%)	Realisasi Kinerja dan Anggaran Renstra Perangkat Daerah s/d tahun 2021	Tingkat Capaian Kinerja Dan Realisasi Anggaran Renstra Perangkat Daerah s/d tahun 2021 (%)	Unit Perangkat Daerah Penanggung Jawab					
				K	Rp	K	Rp	K	Rp	I		II		III		IV		12=8+9+10+11							13=12/7x100%		14 = 6 + 12		14=14/5 x100%
1	2	3	4	5		6		7				8		9		10		11		12=8+9+10+11		13=12/7x100%		14 = 6 + 12		14=14/5 x100%		15	
				K	Rp	K	Rp	K	Rp	K	Rp	K	Rp	K	Rp	K	Rp	K	Rp	K	Rp	K	Rp	K	Rp	K	Rp		
1.1		Peningkatan Kapasitas Organisasi Kepramukaan Tingkat Daerah	Terlaksananya Peningkatan Kapasitas Organisasi Kepramukaan Tingkat Daerah					1	Kegiatan	-	-	-	-	-	-	-	-					0,00	0,00					DISPORA MANADO	
		JUMLAH								10.500.993.200	941.230.272	2.300.366.948	2.393.045.386	4.466.941.522	10.101.584.128	96,20													
										Rata-rata capaian kinerja (%)												100,00	93,56						
										Predikat kinerja													ST	ST					
Faktor pendorong keberhasilan kinerja:																													
Faktor penghambat pencapaian kinerja:																													

No	Sasaran	Program/ Kegiatan/Sub Kegiatan	Indikator Kinerja Program (outcome) Kegiatan (output)	Target Renstra Perangkat Daerah pada Tahun 2021 (Akhir Periode Renstra Perangkat Daerah)		Realisasi Capaian Kinerja Renstra Perangkat Daerah sampai dengan Renja Perangkat Daerah Tahun Lalu		Target Kinerja dan Anggaran Renja Perangkat Daerah Tahun berjalan Tahun 2021 (Tahun n-1)		Realisasi Kinerja Pada Triwulan								Realisasi Capaian Kinerja dan Anggaran Renja Perangkat Daerah yang dievaluasi Tahun 2021		Tingkat Capaian Kinerja dan Realisasi Anggaran PD yang dievaluasi (%)		Realisasi Kinerja dan Anggaran Renstra Perangkat Daerah s/d tahun 2021		Tingkat Capaian Kinerja Dan Realisasi Anggaran Renstra Perangkat Daerah s/d tahun 2021 (%)		Unit Perangkat Daerah Penanggung Jawab
				5		6		7		8		9		10		11		12=8+9+10+11		13=12/7x100%		14= 6 + 12		15=14/5 x100%		
				K	Rp	K	Rp	K	Rp	K	Rp	K	Rp	K	Rp	K	Rp	K	Rp	K	Rp	K	Rp	K	Rp	
1	2	3	4	5		6		7		8		9		10		11		12=8+9+10+11		13=12/7x100%		14= 6 + 12		15=14/5 x100%		16
		URUSAN PEMERINTAHAN WAJIB YANG TIDAK BERKAITAN DENGAN PELAYANAN DASAR																								
		URUSAN PEMERINTAHAN BIDANG PERPUSTAKAAN																								
I		PROGRAM PENUNJANG URUSAN PEMERINTAHAN DAERAH KABUPATEN/KOTA	Persentase Pencapaian Target Perangkat Daerah					99 %											97,91 %		100,00	96,70				Dispersip
1.1		Administrasi Keuangan Perangkat Daerah	Persentase Temuan BPK/Inspektorat Yang Ditindaklanjuti					100 %											100 %		100,00	96,24				Dispersip
1.1.1		Penyediaan Gaji dan Tunjangan ASN	Tersedianya Gaji dan Tunjangan ASN					12 Bln	3.193.553.700	3	683.020.500	3	965.590.438	3	794.393.360	3	510.119.501	12 Bln	2.953.123.799	100,00	92,47					Dispersip
1.1.2		Pelaksanaan Penatausahaan dan Pengujian/Verifikasi Keuangan SKPD	Tertindaklanjuti Penatausahaan dan Pengujian/Verifikasi Keuangan SKPD					18 Org	150.260.000	4	35.040.000	4	35.040.000	4	35.040.000	6	45.140.000	18 Bln	150.260.000	100,00	100,00					Dispersip
																			Rata - rata Sub Kegiatan	100,00	96,24					
1.2		Administrasi Umum Perangkat Daerah	Persentase Terlaksananya Administrasi Umum Perangkat Daerah					100 %											100 %		100,00	98,72				Dispersip
1.2.1		Penyediaan Peralatan dan Perlengkapan Kantor	Tersedianya Peralatan dan Perlengkapan Kantor					12 Bln	42.361.000	3	9.589.000	3	9.706.500	3	7.890.000	3	15.100.200	12 Bln	42.285.700	100,00	99,82					Dispersip
1.2.2		Penyediaan Barang Cetak dan Penggandaan	Tersedianya Barang Cetak dan Penggandaan					12 Bln	7.123.160	3	1.372.500					9	5.749.900	12 Bln	7.122.400	100,00	99,99					Dispersip
1.2.3		Penyediaan Bahan Bacaan dan Peraturan Perundang-undangan	Tersedianya Bahan Bacaan dan Peraturan Perundang-undangan					4 Eks	960.000	4	920.000	-	-	-	-	-	-	4 Eks	920.000	100,00	95,83					Dispersip
1.2.4		Penyelenggaraan Rapat Koordinasi dan Konsultasi SKPD	Terselenggaranya Rapat Koordinasi dan Konsultasi SKPD					6 Org/kali	47.881.000	2	3.015.000	2	10.023.258	1	9.249.942	1	25.232.800	6 Org/kali	47.521.000	100,00	99,25					Dispersip
																			Rata - rata Sub Kegiatan	100,00	98,72					
1.3		Pengadaan Barang Milik Daerah Penunjang Urusan Pemerintah Daerah	Persentase Tersedianya Barang Milik Daerah Penunjang Urusan Pemerintah Daerah					100 %											100 %		100,00	99,80				Dispersip
1.3.1		Pengadaan Peralatan dan Mesin Lainnya	Tersedianya Peralatan dan Mesin Lainnya					1 Paket	49.043.500	1	48.943.500	-	-	-	-	-	-	1 Paket	48.943.500	100,00	99,80					Dispersip
																			Rata - rata Sub Kegiatan	100,00	99,80					
1.4		Penyediaan Jasa Penunjang Urusan Pemerintahan Daerah	Persentase Tersedianya Jasa Penunjang Urusan Pemerintahan Daerah					100 %											100 %		100	99				Dispersip
1.4.1		Penyediaan Jasa Surat Menyurat	Tersedianya Jasa Surat Menyurat					76 Surat	504.900	-	-	-	-	-	-	76	490.000	76 Surat	490.000	100,00	97,05					Dispersip
1.4.2		Penyediaan Jasa Komunikasi, Sumber Daya Air dan Listrik	Tersedianya Jasa Komunikasi, Sumber Daya Air dan Listrik					1 Paket	-	-	-	-	-	-	-	-	-	-	-	-	-	0				Dispersip

NO	SASARAN	PROGRAM / KEGIATAN	Indikator Kinerja Program (outcomes)/ Kegiatan (output)	Target Renstra Perangkat Daerah pada tahun 2021 (akhir periode Renstra Perangkat Daerah)		Realisasi Capaian Kinerja Renstra Perangkat Daerah sampai dengan Renja Perangkat Daerah Tahun Lalu (n-2)		Target Kinerja dan Anggaran Renja Perangkat Daerah Tahun Berjalan (Tahun n-1) yang dievaluasi 2021		Realisasi Kinerja Pada Triwulan								Realisasi Capaian Kinerja dan Anggaran Renja Perangkat Daerah yang dievaluasi Tahun 2021		Tingkat Capaian Kinerja dan Realisasi Anggaran PD yang dievaluasi (%)		Realisasi Kinerja dan Anggaran Renstra Perangkat Daerah s/d Tahun 2021		Tingkat Capaian Kinerja dan Realisasi Anggaran Renstra Perangkat Daerah s/d Tahun 2021		Unit Perangkat Daerah Penanggung Jawab		
				K	Rp	K	Rp	K	Rp	I		II		III		IV		K	Rp	K	Rp	K	Rp	K	Rp		K	Rp
1	2	3	4	K	Rp	K	Rp	K	Rp	K	Rp	K	Rp	K	Rp	K	Rp	K	Rp	K	Rp	K	Rp	K	Rp	16		
		URUSAN PEMERINTAHAN WAJIB YANG TIDAK BERKAITAN DENGAN PELAYANAN DASAR																										
		URUSAN PEMERINTAHAN BIDANG PENANAMAN MODAL																										
Meningkatkan Kapasitas, akuntabilitas kinerja dan keuangan pada Dinas Penanaman Modal dan Pelayanan Terpadu Satu Pintu		Program Penunjang Urusan Pemerintahan Daerah Kabupaten/Kota	Persentase Pencapaian Target Perangkat Daerah					100%	7.616.703.235	25%	1.739.017.473	25%	2.088.488.529	25%	3.167.566.285	25%	329.905.250	100%	7.324.977.537							P. Modal & PTSP		
		Administrasi Keuangan Perangkat Daerah	Persentase Penyelesaian Administrasi Keuangan Daerah					100%	6.509.564.163	25%	1.651.418.651	25%	1.750.320.113	25%	2.794.000.885	25%	49.500.000	100%	6.245.239.649	100,00%	95,94%					P. Modal & PTSP		
		Penyediaan Gaji dan Tunjangan ASN	Terbayarnya Gaji dan Tunjangan ASN			12	Bulan	6.379.614.163	3	1.651.418.651	3	1.697.670.113	3	2.778.500.885	3		12	6.127.589.649	100,00%	96,05%					P. Modal & PTSP			
		Pelaksanaan Penatausahaan dan Pengujian/Verifikasi Keuangan SKPD	Tersedianya Honor Penatausahaan Keuangan dan Pengelola Administrasi Keuangan			12	Bulan	129.950.000	3	0	3	52.650.000	3	15.500.000	3	49.500.000	12	117.650.000	100,00%	90,53%					P. Modal & PTSP			
																		Rata-rata Sub Kegiatan	100,00%	93,29%								
		Administrasi Barang Milik Daerah pada Perangkat Daerah	Persentase Penyelesaian Administrasi Barang dan Aset Perangkat Daerah					100%	29.040.000	25%	0	25%	0	25%	11.450.000	25%	9.750.000	100%	21.200.000	100,00%	73,00%					P. Modal & PTSP		
		Penatausahaan Barang Milik Daerah pada SKPD	Tersedianya Honor Penatausahaan dan Pengelola Barang dan Aset			12	Bulan	29.040.000	3	0	3	0	3	11.450.000	3	9.750.000	12	21.200.000	100,00%	73,00%						P. Modal & PTSP		
																		Rata-rata Sub Kegiatan	100,00%	73,00%								
		Administrasi Umum Perangkat Daerah	Persentase Terpenuhinya Kebutuhan Operasional Penunjang Kegiatan					100%	327.091.000	25%	12.000.000	25%	144.149.900	25%	155.325.800	25%	5.350.000	100%	316.825.700	100,00%	96,86%					P. Modal & PTSP		
		Penyediaan Barang Cetak dan Penggandaan	Tersedianya Cetakan Blanko Izin, Cetak Stiker dan Balih, Formulir Permohonan dan Map Dinas			12	Bulan	182.324.000	3	-	3	88.136.000	3	94.187.300	3		12	182.323.300	100,00%	100,00%					P. Modal & PTSP			
		Penyediaan Peralatan dan Perlengkapan Kantor	Tersedianya Peralatan dan Perlengkapan Kantor			12	Bulan	78.417.000	3	-	3	44.013.900	3	34.388.500	3		12	78.402.400	100,00%	99,98%					P. Modal & PTSP			
		Penyediaan Bahan Bacaan dan Peraturan Perundang-undangan	Tersedianya Bahan Bacaan			12	Bulan	8.400.000	3	-	3	-	3	3.050.000	3	5.350.000	12	8.400.000	100,00%	100,00%					P. Modal & PTSP			
		Penyediaan Bahan Logistik Kantor	Tersedianya Makan Minum untuk Rapat, Tamu dan Pengunjung			12	Bulan	57.950.000	3	12.000.000	3	12.000.000	3	23.700.000	3		12	47.700.000	100,00%	82,31%					P. Modal & PTSP			
	Penyelenggaraan Rapat Koordinasi dan Konsultasi SKPD	Terlaksananya Rapat Koordinasi dan Konsultasi ke Luar Daerah			12	Bulan	0	-	-	-	-	-	-	-	-	-	-	-	-									
																	Rata-rata Sub Kegiatan	80,00%	95,57%									

NO	SASARAN	PROGRAM / KEGIATAN	Indikator Kinerja Program (outcomes)/ Kegiatan (output)	Target Renstra Perangkat Daerah pada tahun 2021 (akhir periode Renstra Perangkat Daerah)		Realisasi Kinerja Renstra Perangkat Daerah sampai dengan Renja Perangkat Daerah Tahun Lalu (n-2)		Target Kinerja dan Anggaran Renja Perangkat Daerah Tahun Berjalan (Tahun n-1) yang dievaluasi 2021		Realisasi Kinerja Pada Triwulan								Realisasi Capaian Kinerja dan Anggaran Renja Perangkat Daerah yang dievaluasi Tahun 2021		Tingkat Capaian Kinerja dan Realisasi Anggaran PD yang dievaluasi (%)		Realisasi Kinerja dan Anggaran Renstra Perangkat Daerah s/d Tahun 2021		Tingkat Capaian Kinerja dan Realisasi Anggaran Renstra Perangkat Daerah s/d Tahun 2021		Unit Perangkat Daerah Penanggung Jawab
				5	6	K	Rp	K	Rp	K	Rp	K	Rp	K	Rp	K	Rp	12=8+9+10+11	13=(12/7)x100%	14=6+12	15=(14/5)x100%					
		Penyediaan Jasa Penunjang Urusan Pemerintahan Daerah	Persentase Terpenuhinya Kebutuhan Operasional Jasa Penunjang Kegiatan			100%	476.806.072	25%	30.000.000	25%	78.035.316	25%	169.057.000	25%	197.957.000	100%	475.049.316	100,00%	99,63%							P. Modal & PTSP
		Penyediaan Jasa Surat Menyurat	Tersedianya Materai untuk kelancaran administrasi			1000	Bulan	6.000.000	90	0	281	0	258	2.100.000	275	3.900.000	904	6.000.000	90,40%	100,00%						P. Modal & PTSP
		Penyediaan Jasa Komunikasi, Sumber Daya Air dan Listrik	Tersedianya Biaya Jasa Komunikasi, Sumber Daya air dan Listrik			12	Bulan	3.529.072	3	0	3	3.035.316	3	-	3	-	12	3.035.316	100,00%	86,01%						P. Modal & PTSP
		Penyediaan Jasa Pelayanan Umum Kantor	Tersedianya ATK, Jasa Kebersihan, Keamanan Kantor dan Administrasi Kantor			12		467.277.000	3	30.000.000	3	75.000.000	3	166.957.000	3	194.057.000	12	466.014.000	100,00%	99,73%						P. Modal & PTSP
			Rata-rata Sub Kegiatan															96,80%	95,25%							
		Pemeliharaan Barang Milik Daerah Penunjang Urusan Pemerintahan Daerah	Persentase Pemeliharaan Barang Milik Daerah SKPD			100%	274.202.000	25%	45.598.822	25%	115.983.200	25%	37.732.600	25%	67.348.250	100%	266.662.872	100,00%	97,25%							P. Modal & PTSP
		Penyediaan Jasa Pemeliharaan, Biaya Pemeliharaan, Pajak, dan Perizinan Kendaraan Dinas Operasional atau Lapangan	Tersedianya Biaya Jasa Pemeliharaan dan perizinan Kendaraan Dinas/Operasional dan Jasa Sopir			12	Bulan	232.802.000	3	45.598.822	3	84.888.200	3	36.282.600	3	58.493.250	12	225.262.872	100,00%	96,76%						P. Modal & PTSP
		Pemeliharaan/Rehabilitasi Sarana dan Prasarana Pendukung Gedung Kantor atau Bangunan Lainnya	Tersedianya jasa pemeliharaan Rutin sarana dan prasarana gedung kantor			12	Bulan	41.400.000	3	31.095.000	3	1.450.000	3	8.855.000	12	41.400.000	100,00%	100,00%								P. Modal & PTSP
			Rata-rata Sub Kegiatan															100,00%	98,38%							
		PROGRAM PROMOSI PENANAMAN MODAL	Persentase Ketersediaan Sistem Informasi potensi investasi Kota Manado			100%	-	-	-	-	-	-	-	-	-	-	-	0,00%	0,00%	-						P. Modal & PTSP
		Penyelenggaraan Promosi Penanaman Modal yang menjadi Kewenangan Daerah Kabupaten/Kota	Jumlah Investor dan Nilai Investasi PMDN & PMA			100%	-	-	-	-	-	-	-	-	-	-	-	-	-	-						P. Modal & PTSP
		Penyusunan Strategi Promosi Penanaman Modal	Terlaksananya Penyusunan Strategi promosi penanaman modal			12	Bulan	-	0	-	0	-	0	-	0	-	0	-	-	-						P. Modal & PTSP
		Pelaksanaan Kegiatan Promosi Penanaman Modal Daerah Kabupaten/Kota	Terlaksananya kegiatan promosi penanaman modal			12	Bulan	0	0	-	0	-	0	-	0	-	0	-	-	-						P. Modal & PTSP
		PROGRAM PENGENDALIAN PELAKSANAAN PENANAMAN MODAL	Persentase Kepemilikan izin Bangunan dan Izin Usaha			90%	364.573.000	20%	-	20%	27.621.446	25%	140.934.446	25%	161.847.646	90%	330.403.538	100,00%	90,63%							P. Modal & PTSP

NO	SASARAN	PROGRAM / KEGIATAN	Indikator Kinerja Program (outcomes)/ Kegiatan (output)	Target Renstra Perangkat Daerah pada tahun 2021 (akhir periode Renstra Perangkat Daerah)		Realisasi Kinerja Renstra Perangkat Daerah sampai dengan Renja Perangkat Daerah Tahun Lalu (n-2)		Target Kinerja dan Anggaran Renja Perangkat Daerah Tahun Berjalan (Tahun n-1) yang dievaluasi 2021		Realisasi Kinerja pada Triwulan								Realisasi Capaian Kinerja dan Anggaran Renja Perangkat Daerah yang dievaluasi Tahun 2021		Tingkat Capaian Kinerja dan Realisasi Anggaran PD yang dievaluasi (%)		Realisasi Kinerja dan Anggaran Renstra Perangkat Daerah s/d Tahun 2021		Tingkat Capaian Kinerja dan Realisasi Anggaran Renstra Perangkat Daerah s/d Tahun 2021		Unit Perangkat Daerah Penanggung Jawab
				5	6	K	Rp	K	Rp	K	Rp	K	Rp	K	Rp	K	Rp	12=8+9+10+11	13=(12/7)x100%	14=6+12	15=(14/5)x100%					
		Pengendalian Pelaksanaan Penanaman Modal yang menjadi Kewenangan Daerah Kabupaten/Kota	Terwujudnya Koordinasi dan Sinkronisasi Pemantauan dan Pengawasan Penanaman Modal					90%	364.573.000	20%	-	20%	27.621.446	25%	140.934.446	25%	161.847.646	90%	330.403.538	100,00%	90,63%					P. Modal & PTSP
		Koordinasi dan Sinkronisasi Pengawasan Pelaksanaan Penanaman Modal	Terlaksananya Koordinasi dan Sinkronisasi Pengawasan Perizinan					12 Bulan	151.376.000	3	-	3	21.000.000	3	50.943.000	3	71.650.000	12	143.593.000	100,00%	94,86%					P. Modal & PTSP
		Koordinasi dan Sinkronisasi Pemantauan Pelaksanaan Penanaman Modal	Terlaksananya Koordinasi dan Sinkronisasi Pemantauan Penanaman Modal					12 Bulan	213.197.000	3	-	3	6.621.446	3	89.991.446	3	90.197.646	12	186.810.538	100,00%	87,62%					P. Modal & PTSP
																		Rata-rata Sub Kegiatan	100,00%	91,24%						
		PROGRAM PELAYANAN PENANAMAN MODAL	IKM-Indeks Kepuasan Masyarakat Pengguna Pelayanan					3.9 nilai IKM	783.000.000	-	148.771.290	-	222.000.000	-	138.000.000	3.1	211.000.000	3.1	719.771.290	3.1	91,92%	-	-			P. Modal & PTSP
		Pelayanan Perizinan dan Non Perizinan secara Terpadu Satu Pintu dibidang Penanaman Modal yang menjadi Kewenangan Daerah Kabupaten/ Kota	Meningkatnya Pengurusan Izin Menggunakan Sistem Informasi Pelayanan Perizinan Terpadu secara Online dan Tersedianya Layanan Konsultasi Pengaduan					100%	783.000.000	25%	148.771.290	25%	222.000.000	25%	138.000.000	25%	211.000.000	100%	719.771.290	100,00%	91,92%					P. Modal & PTSP
		Penyediaan Layanan Konsultasi dan Pengelolaan Pengaduan Masyarakat terhadap Pelayanan Terpadu Perizinan dan Non Perizinan	Tersedianya Layanan Konsultasi dan Pengelolaan Pengaduan					12 Bulan	160.000.000	3	0	3	54.000.000	3	12.000.000	3	79.000.000	12	145.000.000	100,00%	90,63%					P. Modal & PTSP
		Penyediaan Pelayanan Terpadu Perizinan dan Nonperizinan berbasis Sistem Pelayanan Perizinan Berusaha Terintegrasi secara Elektronik	Tersedianya Layanan Perijinan secara Online					12 Bulan	623.000.000	3	148.771.290	3	168.000.000	3	126.000.000	3	132.000.000	12	574.771.290	100,00%	92,26%					P. Modal & PTSP
																		Rata-rata Sub Kegiatan	100,00%	91,44%						
									8.764.276.235										8.375.152.365		95,56%					
																			Rata-rata capaian kinerja (%)	96,69%	91,17%					
																			Predikat kinerja	Sangat Tinggi	Sangat Tinggi					
		Faktor pendorong keberhasilan kinerja: Kapasitas Sumber Daya Aparatur yang semakin meningkat ditunjang dengan Arahan dan Pengawasan dari Pimpinan																								
		Faktor penghambat pencapaian kinerja: Pengurangan Anggaran akibat Refocusing																								

No	Sasaran	Program/ Kegiatan	Indikator Kinerja Program (outcome) / Kegiatan (output)	Target Renstra Perangkat Daerah pada Tahun 2021 (Akhir Periode Renstra Perangkat Daerah)		Realisasi Capaian Kinerja Renstra Perangkat Daerah sampai dengan Renja Perangkat Daerah Tahun 2020		Target Kinerja dan Anggaran Renja Perangkat Daerah Tahun 2021		Realisasi Kinerja Pada Triwulan								Realisasi Capaian Kinerja dan Anggaran Renja Perangkat Daerah yang dievaluasi Tahun 2021 (TRIWULAN iv)		Realisasi Kinerja dan Anggaran Renstra Perangkat Daerah s/d tahun 2021		Tingkat Capaian Kinerja Dan Realisasi Anggaran Renstra Perangkat Daerah s/d tahun 2021 (%)		Unit Perangkat Daerah Penanggung Jawab
				5	6	7		8		9		10		11		12=8+9+10+11		13=(12/7)x100		14=13/5 x100%				
				K	Rp	K	Rp	K	Rp	K	Rp	K	Rp	K	Rp	K	Rp	K	Rp	K	Rp	K	Rp	15
		URUSAN PEMERINTAHAN PILIHAN																100	%					
		URUSAN PEMERINTAHAN BIDANG PERINDUSTRIAN DAN PERDAGANGAN																						
1		Program Penunjang Urusan Pemerintahan daerah	Presentasi temuan BPK/Inspektorat yang					100	%	5.681.740.000								52		4.996.924.159				Disperindag
			Nilai AKIP					90										85	%					
			Presentase ASN berkinerja baik					100	%															
		Administrasi Keuangan Perangkat Daerah								5.193.623.000										4.562.826.345				Disperindag
		Penyediaan Gaji dan Tunjangan ASN	tersedianya gaji dan tunjangan ASN			12	bln	4.986.863.000		3	1.045.047.897	3	1.181.501.224	3	1.245.261.843	3	884.255.381	12	bln	4.356.066.345	100,00	87,35		
		Pelaksanaan Penatausahaan dan Penqujian/Verifikasi Keuangan SKPD	Tersedianya honor keuangan			12	bln	206.760.000				6	63.690.000	3	62.920.000	3	80.150.000	12	bln	206.760.000	100,00	100,00		
																		Rata-rata sub kegiatan		100,00	93,68			
		Administrasi Umum Perangkat Daerah								158.355.750										133.583.200				Disperindag
		Penyediaan Komponen Instalasi Listrik/Penerangan Bangunan Kantor	terpenuhinya komponen instalasi listrik			2	paket	4.965.000						6	880.000	6	4.020.000	2	paket	4.900.000	100,00	98,69		
		Penyediaan Bahan Logistik Kantor	tersedianya bahan logistik ktr			12	bln	89.980.750				6	28.338.000			6	38.411.000	12	bln	66.749.000	100,00	74,18		
		Penyelenggaraan Rapat Koordinasi dan Konsultasi SKPD	terpenuhinya kebutuhan informasi dan meningkatnya akses keluar daerah			12	bln	63.410.000				6	29.760.400	6	32.173.800			12	bln	61.934.200	100,00	97,67		
																		Rata-rata sub kegiatan		100,00	90,18			
		Penyediaan Jasa Penunjang Urusan Pemerintahan Daerah								227.821.250										205.453.314				Disperindag
		Penyediaan Jasa surat menyurat	tersedianya benda-benda pos																					
		Penyediaan Jasa Komunikasi, Sumber Daya Air dan Listrik	tersedianya pembayaran tagihan listrik dan telepon			12	bln	69.121.250				6	23.930.492	3	16.087.432	3	23.625.390	12	bln	63.643.314	100,00	92,07		
		Penyediaan Jasa Peralatan dan Perlengkapan Kantor	Tersedianya Jasa Peralatan Dan Perlengkapan Kantor			1	paket	23.700.000							1	7.200.000	1	paket	7.200.000	100,00	30,38			
		Penyediaan Jasa Pelayanan Umum Kantor	Tersedianya jasa pelayanan umum kantor			12	bln	135.000.000				6	50.610.000	3	36.000.000	3	48.000.000	12	bln	134.610.000	100,00	99,71		
																		Rata-rata sub kegiatan		100,00	74,06			
		Pemeliharaan Barang Milik Daerah Penunjang Urusan Pemerintahan								101.940.000										95.061.300				Disperindag
		Penyediaan Jasa Pemeliharaan, Biaya Pemeliharaan, dan Pajak Kendaraan	Terlaksananya Pemeliharaan jasa pemeliharaan, biaya			12	bln	99.440.000				6	28.256.300	3	28.634.500	3	38.170.500	12	bln	95.061.300	100,00	95,60		
		Penyediaan Jasa Pemeliharaan, Biaya Pemeliharaan, Pajak dan Perizinan	Terlaksananya Pemeliharaan jasa pemeliharaan, biaya			1	paket	2.500.000										-	paket	-	-	-		
																		Rata-rata sub kegiatan		50,00	47,80			

No	Sasaran	Program/ Kegiatan	Indikator Kinerja Program (outcome) / Kegiatan (output)	Target Renstra Perangkat Daerah pada Tahun 2021 (Akhir Periode Renstra Perangkat Daerah)		Realisasi Capaian Kinerja Renstra Perangkat Daerah sampai dengan Renja Perangkat Daerah Tahun 2020		Target Kinerja dan Anggaran Renja Perangkat Daerah Tahun 2021		Realisasi Kinerja Pada Triwulan								Realisasi Capaian Kinerja dan Anggaran Renja Perangkat Daerah yang dievaluasi Tahun 2021 (TRIWULAN iv)		Realisasi Kinerja dan Anggaran Renstra Perangkat Daerah s/d tahun 2021		Tingkat Capaian Kinerja Dan Realisasi Anggaran Renstra Perangkat Daerah s/d tahun 2021 (%)		Unit Perangkat Daerah Penanggung Jawab	
				K	Rp	K	Rp	K	Rp	K	Rp	I	II	III	IV	12=8+9+10+11		13=(12/7)x100		14=13/5 x100%					
1	2	3	4	5		6		7		8		9		10		11		12=8+9+10+11		13=(12/7)x100		14=13/5 x100%		15	
				K	Rp	K	Rp	K	Rp	K	Rp	K	Rp	K	Rp	K	Rp	K	Rp	K	Rp	K	Rp		
		Pelaksanaan Promosi Penggunaan Produk Dalam Negeri di Tingkat	Terlaksananya Promosi Penggunaan Produk Dalam					100	umkm	1.608.260.000						100	1.530.793.000	100	umkm	1.530.793.000	100,00	95,18			
		Pemasaran dan Peningkatan Penggunaan Produk Dalam Negeri di Tingkat Kabupaten/Kota	Terlaksananya Pemasaran Dan Peningkatan Produk Dalam Negeri Di Tingkat Kabupaten/Kota					1	keg	63.600.000			1	63.360.000				1	keg	63.360.000	100,00	99,62			
																		Rata-rata sub kegiatan		100,00	97,40				
7		Program Perencanaan dan Pembangunan Industri	Persentase pencapaian sasaran pembangunan industri termasuk turunan indikator industri dalam RIPIN yg					100	%	6.270.535.000									%	3.564.342.648	100,00	70,42			Disperindag
		Penyusunan, Penerapan dan Evaluasi Rencana Pembangunan Industri Kabupaten/Kota	Persentase terselesaikannya dokumen RIPIK sampai dengan ditetapkannya menjadi PERDA terlaksananya koordinasi dan					100	%										%		-	-			Disperindag
		Koordinasi, Sinkronisasi, dan Pelaksanaan Pembangunan Sarana dan Prasarana Industri	Sinkronisasi Pelaksanaan Rencana Pembangunan Sarana					1	keg	6.090.535.000				931.430.047	1	2.480.212.601	1	keg	3.411.642.648	100,00	56,02				
		Koordinasi, Sinkronisasi, dan Pelaksanaan Pemberdayaan Industri dan Peran Serta Masyarakat	Koordinasi, sinkronisasi, dan Pelaksanaan Pemberdayaan Industri dan Peran Serta Masyarakat					1	keg	180.000.000			62.850.000		53.910.000	1	35.940.000	1	keg	152.700.000	100,00	84,83			
																		Rata-rata sub kegiatan		100,00	70,42				
		JUMLAH								19.263.131.000										15.689.364.676		81,45			
			Rata-rata capaian kinerja (%)																		101,91	86,33			
			Predikat kinerja																		sangat tinggi				
Faktor pendorong keberhasilan kinerja: Kapasitas Sumber Daya Aparatur yang semakin meningkat ditunjang dengan dukungan Anggaran dan Sarana Prasarana yang memadai																									
Faktor penghambat pencapaian kinerja: keterbatasan anggaran																									

No	Sasaran	Program/ Kegiatan	Indikator Kinerja Program (outcome) / Kegiatan (output)	Target Renstra Perangkat Daerah pada Tahun 2021 (Akhir Periode Renstra Perangkat Daerah)	Realisasi Capaian Kinerja Renstra Perangkat Daerah sampai dengan Renja Perangkat Daerah Tahun 2020	Target Kinerja dan Anggaran Renja Perangkat Daerah Tahun berjalan Tahun 2021	Realisasi Kinerja Pada Triwulan 2021								Realisasi Capaian Kinerja dan Anggaran Renja Perangkat Daerah yang dievaluasi Tahun 2021	Tingkat Capaian Kinerja dan Realisasi Anggaran PD yang dievaluasi (%)	Realisasi Kinerja dan Anggaran Renstra Perangkat Daerah s/d tahun 2021	Tingkat Capaian Kinerja Dan Realisasi Anggaran Renstra Perangkat Daerah s/d tahun 2021 (%)	unit Perangkat Daerah Penanggung Jawab					
							I		II		III		IV							12=8+9+10+11		13=12/7x100%		14 = 6 + 12
1	2	3	4	5	6	7	8		9		10		11		12=8+9+10+11		13=12/7x100%		14 = 6 + 12		15=14/5 x100%		16	
				satuan		K	Rp	K	Rp	K	Rp	K	Rp	K	Rp	K	Rp	K	Rp	K	Rp	K	Rp	
		Pengelolaan dan Penyelenggaraan Tempat Pelelangan Ikan (TPI)	Cakupan Tempat pelelangan ikan yang memenuhi standar	%		95	201.208.000	95	-	0	51.000.000	0	42.000.000	0	45.150.000	95,00	138.150.000	100	68,7					DPKP
		Pelayanan Penyelenggaraan Tempat Pelelangan Ikan (TPI)	Tersedianya tempat pelelangan ikan yang memenuhi syarat memenuhi standar	%		95	201.208.000	95	-	0	51.000.000	0	42.000.000	0	45.150.000	95,00	138.150.000	100	68,7					DPKP
																Rata-rata sub kegiatan		100	68,7					
3		PROGRAM PENGELOLAAN PERIKANAN BUDIDAYA	Jumlah produksi perikanan budidaya	Ton		160	4.128.000	10	-	2	-	3	-	32,69	-	47,69	-	30	-					DPKP
		Pemberdayaan Pembudi Daya Ikan Kecil	Tersedianya sarana dan prasarana untuk kelompok usaha	kelompok		9	4.128.000	-	-	2	-	0	-	0	-	2,00	-	22	-					DPKP
		Pengembangan Kapasitas Pembudi Daya Ikan Kecil	Tersedianya sarana dan prasarana untuk kelompok usaha	kelompok		9	4.128.000	-	-	2	-	0	-	0	-	2,00	-	22	-					DPKP
																Rata-rata sub kegiatan		22,22	-					
4		PROGRAM PENGOLAHAN DAN PEMASARAN HASIL PERIKANAN	jumlah produksi pengolahan ikan	Ton		130	0	1	-	1	-	0,5	-	2	-	4,50	-	3	-					DPKP
		Pembinaan Mutu dan Keamanan Hasil Perikanan Bagi Usaha Pengolahan dan Pemasaran Skala Mikro dan Kecil	Tersedianya prasarana dan sarana produksi	kelompok		35	0	10	-	0	-	0	-	15	-	25,00	-	71	-					DPKP
		Pelaksanaan Bimbingan dan Penerapan Persyaratan atau Standar pada Usaha Pengolahan dan Pemasaran Skala Mikro dan Kecil	Terbinanya kelompok budidaya perikanan	kelompok		35	0	10	-	0	-	0	-	15	-	25,00	-	71	-					DPKP
																Rata-rata sub kegiatan		71,43	-					
		URUSAN PEMERINTAHAN BIDANG PERTANIAN																						
5		PROGRAM PENUNJANG URUSAN PEMERINTAHAN DAERAH KABUPATEN/KOTA	Persentase ASN berkinerja baik	%		98	8.265.625.449	98	1.607.851.071	0	2.447.266.278	0	2.220.749.181	0	1.648.225.298	98,00	7.924.091.828	100	95,9					DPKP

No	Sasaran	Program/ Kegiatan	Indikator Kinerja Program (outcome) / Kegiatan (output)	Target Renstra Perangkat Daerah pada Tahun 2021 (Akhir Periode Renstra Perangkat Daerah)	Realisasi Capaian Kinerja Renstra Perangkat Daerah sampai dengan Renja Perangkat Daerah Tahun 2020	Target Kinerja dan Anggaran Renja Perangkat Daerah Tahun berjalan Tahun 2021	Realisasi Kinerja Pada Triwulan 2021								Realisasi Capaian Kinerja dan Anggaran Renja Perangkat Daerah yang dievaluasi Tahun 2021	Tingkat Capaian Kinerja dan Realisasi Anggaran PD yang dievaluasi (%)	Realisasi Kinerja dan Anggaran Renstra Perangkat Daerah s/d tahun 2021	Tingkat Capaian Kinerja Dan Realisasi Anggaran Renstra Perangkat Daerah s/d tahun 2021 (%)	unit Perangkat Daerah Penanggung Jawab					
							I		II		III		IV							12=8+9+10+11		13=12/7x100%		14 = 6 + 12
1	2	3	4	5	6	7	8		9		10		11		12=8+9+10+11		13=12/7x100%		14 = 6 + 12		15=14/5 x100%		16	
				satuan		K	Rp	K	Rp	K	Rp	K	Rp	K	Rp	K	Rp	K	Rp	K	Rp	K	Rp	
		Administrasi Keuangan Perangkat Daerah	Terbayarnya Gaji dan Tunjangan ASN	%		98	7.388.204.600	98	1.551.776.071	0	2.293.116.958	0	2.019.442.621	0	1.255.770.768	98,00	7.120.106.418	100	96,4					DPKP
		Penyediaan Gaji dan Tunjangan ASN	Terbayarnya Gaji dan Tunjangan ASN	%		98	7.388.204.600	98	1.551.776.071	0	2.293.116.958	0	2.019.442.621	0	1.255.770.768	98,00	7.120.106.418	100	96,4					DPKP
																Rata-rata sub kegiatan		100	96,4					
		Administrasi Umum Perangkat Daerah	Persentase ASN berkinerja baik	%		98	243.768.080	98	1.125.000		16.308.300		4.203.600		173.476.750	98,00	195.113.650	100	80,0					DPKP
		Penyediaan Komponen Instalasi Listrik/Penerangan Bangunan Kantor	Tersedianya Alat Listrik Dan Penerangan Kantor Sesuai Kebutuhan	%		100	4.972.000	-	-	-	-	50	-	50	4.972.000	100,00	4.972.000	100	100,0					DPKP
		Penyediaan Peralatan dan Perlengkapan Kantor	Tersedianya Peralatan Dan Perlengkapan Kantor Sesuai Kebutuhan	%		100	42.526.880	30	1.125.000	5	-	5	-	60	27.227.000	100,00	28.352.000	100	66,7					DPKP
		Penyediaan Bahan Logistik Kantor	Tersedianya alat tulis kantor	%		100	84.984.000	30	-	4	-	0	-	66	83.859.000	100,00	83.859.000	100	98,7					DPKP
		Penyediaan Barang Cetak dan Penggandaan	Tersedianya cetakan dan penggandaan sesuai kebutuhan	%		100	17.383.200	30	-	20	-	20	-	30	10.373.300	100,00	10.373.300	100	59,7					DPKP
		Penyediaan Bahan Bacaan dan Peraturan Perundang-undangan	Tersedianya Bahan Bacaan Surat Kabar	eksemplar		2700	14.040.000	40	-	65	-	20	-	2575	10.350.000	2.700,00	10.350.000	100	73,7					DPKP
		Penyelenggaraan Rapat Koordinasi dan Konsultasi SKPD	Terlaksananya Perjalanan Dinas Luar Daerah	%		95	79.862.000	29	-	21	16.308.300	20	4.203.600	25	36.695.450	95,00	57.207.350	100	71,6					DPKP
																Rata-rata sub kegiatan		100,0	78,39					
	Meningkatnya kapasitas, akuntabilitas dan keuangan Pemerintah Kota Manado	Penyediaan Jasa Penunjang Urusan Pemerintahan Daerah	Persentase ASN berkinerja baik	%		98	294.912.769	29	42.000.000	25	75.017.500	21	69.210.000	23	104.927.100	98,00	291.154.600	100	98,7					DPKP
		Penyediaan Jasa Surat Menyurat	Tersedianya Materai Dan Jasa Surat Menyurat Sesuai Kebutuhan	%		100	2.790.000	29	-	21	-	20	-	30	2.392.000	100,00	2.392.000	100	85,7					DPKP

No	Sasaran	Program/ Kegiatan	Indikator Kinerja Program (outcome) / Kegiatan (output)	Target Renstra Perangkat Daerah pada Tahun 2021 (Akhir Periode Renstra Perangkat Daerah)	Realisasi Capaian Kinerja Renstra Perangkat Daerah sampai dengan Renja Perangkat Daerah Tahun 2020	Target Kinerja dan Anggaran Renja Perangkat Daerah Tahun berjalan Tahun 2021	Realisasi Kinerja Pada Triwulan 2021								Realisasi Capaian Kinerja dan Anggaran Renja Perangkat Daerah yang dievaluasi Tahun 2021	Tingkat Capaian Kinerja dan Realisasi Anggaran PD yang dievaluasi (%)	Realisasi Kinerja dan Anggaran Renstra Perangkat Daerah s/d tahun 2021	Tingkat Capaian Kinerja Dan Realisasi Anggaran Renstra Perangkat Daerah s/d tahun 2021 (%)	unit Perangkat Daerah Penanggung Jawab					
							I		II		III		IV							12=8+9+10+11		13=12/7x100%		14 = 6 + 12
1	2	3	4	5	6	7	8		9		10		11		12=8+9+10+11		13=12/7x100%		14 = 6 + 12		15=14/5 x100%		16	
				satuan		K	Rp	K	Rp	K	Rp	K	Rp	K	Rp	K	Rp	K	Rp	K	Rp	K	Rp	
		Penyediaan Jasa Komunikasi, Sumber Daya Air dan Listrik	Tersedianya Komunikasi, Internet dan listrik	bulan		12	21.402.769	3	-	3	3.017.000	3	3.193.500	3	11.832.100	12,00	18.042.600	100	84,3					DPKP
		Penyediaan Jasa Pelayanan Umum Kantor	Terbayarnya Upah Petugas Kebersihan ,tersedianya makan minum, jasa mekanik listrik	OB		60	270.720.000	18	42.000.000	18	72.000.000	18	63.000.000	6	93.720.000	60,00	270.720.000	100	100,0					DPKP
																Rata-rata sub kegiatan		100	90,0					
		Pemeliharaan Barang Milik Daerah Penunjang Urusan Pemerintahan Daerah	Terbayarnya Honorarium Penyedia Jasa Administrasi Keuangan Dan Barang Milik Daerah	OB		156	338.740.000	46	18.950.000	46	56.823.900	46	-	18	241.943.260	156,00	317.717.160	100	93,8					DPKP
		Penyediaan Jasa Pemeliharaan, Biaya Pemeliharaan dan Pajak Kendaraan Perorangan Dinas atau Kendaraan Dinas Jabatan	Terpeliharanya Kendaraan Dinas / Operasional	%		100	63.600.000	25	6.000.000	25	12.867.400	25	9.000.000	25	18.140.300	100,00	46.007.700	100	72,3					DPKP
		Penyediaan Jasa Pemeliharaan, Biaya Pemeliharaan, Pajak, dan Perizinan Kendaraan Dinas Operasional atau Lapangan	Terbayarnya honor sopir dan pajak kendaraan	%		100	237.630.000	25	12.950.000	25	43.956.500	25	89.108.460	25	88.400.000	100,00	234.414.960	100	98,6					DPKP
		Pemeliharaan Aset Tetap Lainnya	Terpeliharanya Perlengkapan Gedung Kantor	%		100	37.510.000	-	-	-	-	100	29.784.500	100	37.294.500	100,00	37.294.500	100	99,4					DPKP
																Rata-rata sub kegiatan		100	90,1					
6		PROGRAM PENYEDIAAN DAN PENGEMBANGAN SARANA PERTANIAN	Produksi Tanaman Pangan (jagung)	Ton		3692	537.384.500	-	-	2000	21.584.000	1000	25.220.000	2465,33	319.542.700	5.465,33	366.346.700	148	68,2					DPKP
		Pengelolaan Sumber Daya Genetik (SDG) Hewan, Tumbuhan, dan Mikro Organisme Kewenangan Kabupaten/Kota	Tersedianya Sarana Produksi Pertanian	bibit		45000	537.384.500	-	-	2000	21.584.000	1000	25.220.000	2465,33	319.542.700	5.465,33	366.346.700	12	68,2					DPKP
		Peningkatan Kualitas SDG Hewan/Tanaman	Tersedianya Sarana Produksi Pertanian	bibit		45000	395.983.999	1.000	-	1000	21.584.000	2000	25.220.000	41000	227.633.700	45.000	274.437.700	100	69,3					DPKP
		Pemanfaatan SDG Hewan/Tanaman	Jumlah produk unggulan hasil pertanian	Produk		20	152.159.000	-	-	5	21.584.000	5	20.875.000	10	49.450.000	20,00	91.909.000	100	60,4					DPKP

No	Sasaran	Program/ Kegiatan	Indikator Kinerja Program (<i>outcome</i>) / Kegiatan (<i>output</i>)	Target Renstra Perangkat Daerah pada Tahun 2021 (Akhir Periode Renstra Perangkat Daerah)		Realisasi Kinerja Renstra Perangkat Daerah sampai dengan Renja Perangkat Daerah Tahun 2020		Realisasi Kinerja Pada Triwulan 2021								Realisasi Capaian Kinerja dan Anggaran Renja Perangkat Daerah yang dievaluasi Tahun 2021		Tingkat Capaian Kinerja dan Realisasi Anggaran PD yang dievaluasi (%)		Realisasi Kinerja dan Anggaran Renstra Perangkat Daerah s/d tahun 2021		Tingkat Capaian Kinerja Dan Realisasi Anggaran Renstra Perangkat Daerah s/d tahun 2021 (%)		unit Perangkat Daerah Penanggung Jawab			
				5	6	7	8		9		10		11		12=8+9+10+11		13=12/7x100%		14 = 6 + 12		15=14/5 x100%						
							satuan		K	Rp	K	Rp	K	Rp	K	Rp	K	Rp	K	Rp	K	Rp	K		Rp		
1	Terkendalinya penyakit zoonosis	3	4																						16		
		Pengawasan Pemasukan dan Pengeluaran Hewan dan Produk Hewan Daerah Kabupaten/Kota	Terselenggaranya kegiatan dan pengawasan produk hewani yang ASUH	Kegiatan			1	719.773.052	-	-	1	68.154.321	0	56.654.431	0	83.368.950	1,00	208.177.702	100	73,5						DPKP	
		Pengawasan atas Penerapan Persyaratan Teknis untuk Pemasukan dan/atau Pengeluaran Hewan dan Produk Hewan	Jumlah daging ASUH	Ton			14,4	719.773.052	-	-	1	68.154.321	0	56.654.431	0	83.368.950	1,00	208.177.702	7	73,5						DPKP	
																			Rata-rata sub kegiatan	7	73,5						
		Pengelolaan Pelayanan Jasa Laboratorium dan Jasa Medik Veteriner dalam Daerah Kabupaten/Kota	Jumlah kejadian kasus penyakit hewan yang ditindaklanjuti	Kasus			48	33.000.000	10	-	10	12.000.000	10	9.000.000	18	12.000.000	48,00	33.000.000	100	100,0						DPKP	
		Penyediaan Pelayanan Jasa Medik Veteriner	Persentase penyakit hewan yang ditindaklanjuti	%			80	33.000.000	20	-	30	12.000.000	20	9.000.000	10	12.000.000	80,00	33.000.000	100	100,0						DPKP	
																			Rata-rata sub kegiatan	100	100,0						
		Penerapan dan Pengawasan Persyaratan Teknis Kesehatan Masyarakat Veteriner	Terselenggaranya kegiatan dan pengawasan produk hewani yang ASUH	Lokasi			5	9.955.000	1	-	1	-	0	-	1	2.475.000	3,00	2.475.000	60	24,9						DPKP	
		Pendampingan Unit Usaha Hewan dan Produk Hewan	Terselenggaranya kegiatan dan pengawasan produk hewani yang ASUH	Lokasi			5	0	-	-	0	-	0	-	1	-	1,00	-	20	-						DPKP	
		Pengawasan Peredaran Hewan dan Produk Hewan	Terselenggaranya kegiatan dan pengawasan produk hewani yang ASUH	Lokasi			5	9.955.000	1	-	1	-	1	-	1	2.475.000	4,00	2.475.000	80	24,9						DPKP	
																		Rata-rata sub kegiatan	80	12,4							
9		PROGRAM PENYULUHAN PERTANIAN	Jumlah kelompok tani binaan	Kelompok			217	211.318.000	215	12.000.000	5	142.360.200	10	18.000.000	39	30.243.700	269	202.603.900	124	95,9					DPKP		
		Pelaksanaan Penyuluhan Pertanian	Jumlah kelompok tani binaan	Kelompok			217	211.318.000	215	12.000.000	5	142.360.200	10	18.000.000	39	30.243.700	269	202.603.900	124	95,9					DPKP		

No	Sasaran	Program/ Kegiatan	Indikator Kinerja Program (outcome) / Kegiatan (output)	Target Renstra Perangkat Daerah pada Tahun 2021 (Akhir Periode Renstra Perangkat Daerah)	Realisasi Capaian Kinerja Renstra Perangkat Daerah sampai dengan Renja Perangkat Daerah Tahun 2020	Target Kinerja dan Anggaran Renja Perangkat Daerah Tahun berjalan Tahun 2021	Realisasi Kinerja Pada Triwulan 2021								Realisasi Capaian Kinerja dan Anggaran Renja Perangkat Daerah yang dievaluasi Tahun 2021	Tingkat Capaian Kinerja dan Realisasi Anggaran PD yang dievaluasi (%)		Realisasi Kinerja dan Anggaran Renstra Perangkat Daerah s/d tahun 2021		Tingkat Capaian Kinerja Dan Realisasi Anggaran Renstra Perangkat Daerah s/d tahun 2021 (%)		unit Perangkat Daerah Penanggung Jawab			
							I		II		III		IV			12=8+9+10+11		13=12/7x100%		14 = 6 + 12			15=14/5 x100%		
1	2	3	4	5	6	7	8		9		10		11		12=8+9+10+11		13=12/7x100%		14 = 6 + 12		15=14/5 x100%		16		
				satuan		K	Rp	K	Rp	K	Rp	K	Rp	K	Rp	K	Rp	K	Rp	K	Rp	K	Rp		
	Meningkatnya Kesejahteraan masyarakat tani dan nelayan kota Manado	Peningkatan Kapasitas Kelembagaan Penyuluhan Pertanian di Kecamatan dan Desa	Persentase Penyuluh mengikuti pelatihan dan ketrampilan	Orang		38	5.935.000	-	-	32	4.382.000	3	-	3	-	38,00	4.382.000	100	73,8					DPKP	
		Pengembangan Kapasitas Kelembagaan Petani di Kecamatan dan Desa	Jumlah kelompok yang mengikuti sosialisasi dan penyuluhan pertanian	kelompok		16	205.383.000	5	12.000.000	5	137.978.200	5	18.000.000	1	30.243.700	16,00	198.221.900	100	96,5					DPKP	
		Penyediaan dan Pemanfaatan Sarana dan Prasarana Penyuluhan Pertanian	Terselenggaranya sosialisasi dan penyuluhan pertanian dan perikanan	%		88	0	-	-	10	-	10	-	10	-	30,00	-	34	-					DPKP	
Rata-rata sub kegiatan																78,03	56,8								
JUMLAH TARGET DAN REALISASI ANGGARAN							11.312.008.001									9.655.005.730		85,4							
Rata-rata capaian kinerja (%)																76,14	65,38								
Predikat kinerja																Tinggi	Sedang								
Faktor pendorong keberhasilan kinerja: Kualitas aparatur pengawas, budaya kerja untuk profesionalitas pelaksanaan pengawasan																									
Faktor penghambat pencapaian kinerja: Tindak lanjut dari perangkat daerah terhadap rekomendasi hasil pemeriksaan																									

No	Sasaran	Program/ Kegiatan/Sub Kegiatan	Indikator Kinerja Program (outcome) / Kegiatan (output) / Sub Kegiatan (Output)	Target Renstra Perangkat Daerah pada Tahun 2021 (Akhir Periode Renstra Perangkat Daerah)		Realisasi Capaian Kinerja Renstra Perangkat Daerah sampai dengan Renja Perangkat Daerah Tahun 2020		Target Kinerja dan Anggaran Renja Perangkat Daerah Tahun berjalan Tahun 2021		Realisasi Kinerja Pada Triwulan								Realisasi Capaian Kinerja dan Anggaran Renja Perangkat Daerah yang dievaluasi Tahun 2021		Tingkat Capaian Kinerja dan Realisasi Anggaran PD yang dievaluasi (%)		Realisasi Kinerja dan Anggaran Renstra Perangkat Daerah s/d tahun 2021		Tingkat Capaian Kinerja Dan Realisasi Anggaran Renstra Perangkat Daerah s/d tahun 2021 (%)		Unit Perangkat Daerah Penanggung Jawab
				K	Rp	K	Rp	K	Rp	K	Rp	K	Rp	K	Rp	K	Rp	K	Rp	K	Rp	K	Rp	K	Rp	
1	2	3	4	5	6	7	8	9	10	11	12=8+9+10+11		13=(12/7)x100%		14= 6 + 12		15=(14/5) x100%		16							
		URUSAN PEMERINTAHAN PILIHAN																								
		URUSAN BIDANG PARAWISATA																								
		PROGRAM PENUNJANG URUSAN PEMERINTAHAN DAERAH KABUPATEN/KOTA	Persentase pencapaian target Perangkat Daerah			5.918.405.412	1.029.021.014		1.859.045.454		1.426.414.953		1.282.580.776		5.597.062.197	92,08%	84,67%								Dinas Pariwisata	
		Administrasi Keuangan Perangkat Daerah	Persentase pencapaian target Perangkat Daerah			100 %	4.977.694.960	907.136.011	1.611.430.026		1.285.462.046		1.021.358.009		4.825.386.092	100	97%								Dinas Pariwisata	
		Penyediaan Gaji dan Tunjangan ASN	Terbayarnya Gaji dan Tunjangan			12	Bulan	4.203.184.960	3	907.136.011	3	1.258.050.026	3	1.101.172.046	3	804.858.009	12,00	4.071.216.092	100%	97%					Dinas Pariwisata	
		Pelaksanaan Penatausahaan dan Pengujian/Verifikasi Keuangan SKPD	Terbayarnya Honorarium Penyedia Jasa Administrasi Keuangan Dan Barang Milik Daerah			12	Bulan	774.510.000	3		3	353.380.000	3	184.290.000	3	216.500.000	12,00	754.170.000	100%	97%					Dinas Pariwisata	
																		Rata-rata Sub Kegiatan	100%	97%						
		Administrasi Umum Perangkat Daerah	Persentase pencapaian target Perangkat Daerah			100 %	322.944.220	-	125.730.425		19.067.904		139.337.762		284.136.091	100	88%								Dinas Pariwisata	
		Penyediaan Komponen Instalasi Listrik/Penerangan Bangunan Kantor	Tersedianya Alat Listrik Dan Penerangan Kantor Sesuai Kebutuhan			1	Paket	14.646.500	0		1	8.523.900		6.004.000	1,00	14.527.900	100%	99%							Dinas Pariwisata	
		Penyediaan Peralatan dan Perlengkapan Kantor	Tersedianya Peralatan Dan Perlengkapan Kantor Sesuai Kebutuhan			1	Paket	129.622.900	0		0,5	83.947.600		27.755.200	0,50	111.702.800	50%	86%							Dinas Pariwisata	
		Penyediaan Barang Cetak dan Penggandaan	Tersedianya Cetak dan Penggandaan Sesuai Kebutuhan			1	Paket	4.824.820	0		1	-		4.087.307	0,50	4.087.307	50%	85%							Dinas Pariwisata	
		Penyediaan Bahan Bacaan dan Peraturan Perundang-undangan	Tersedianya Bahan Bacaan Surat Kabar Kantor			1	Paket	2.958.000	0		1	-			1,00	-	100%	0%							Dinas Pariwisata	
		Penyelenggaraan Rapat Koordinasi dan Konsultasi SKPD	Terlaksananya Perjalanan Dinas Luar Daerah			12	Bulan	170.892.000	2		3	33.258.925		19.067.904		101.491.255	5,00	153.818.084	42%	90%					Dinas Pariwisata	
																		Rata-rata Sub Kegiatan	68%	72%						
		Penyediaan Jasa Penunjang Urusan Pemerintahan Daerah	Persentase pencapaian target Perangkat Daerah			100 %	270.965.952	49.212.250	49.212.250		49.212.250		49.212.252		196.849.002	100	73%								Dinas Pariwisata	
		Penyediaan Jasa Surat Menyurat	Tersedianya Materai Dan Jasa Surat Menyurat Sesuai Kebutuhan			1	Paket	2.970.000	0,3	742.500	0,3	742.500	0,2	742.500	0,2	742.500	1,00	2.970.000	100%	100%					Dinas Pariwisata	
		Penyediaan Jasa Komunikasi, Sumber Daya Air dan Listrik	Tersedianya Komunikasi, Server Dan Internet			12	bulan	123.995.952	3	12.469.750	3	12.469.750	3,00	12.469.750	3,00	12.469.752	12,00	49.879.002	100%	40%					Dinas Pariwisata	
		Penyediaan Jasa Pelayanan Umum Kantor	Terbayarnya Upah Petugas Kebersihan			12	bulan	144.000.000	3	36.000.000	3	36.000.000	3,00	36.000.000	3,00	36.000.000	12,00	144.000.000	100%	100%					Dinas Pariwisata	
																		Rata-rata Sub Kegiatan	100%	80%						

No	Sasaran	Program/ Kegiatan/Sub Kegiatan	Indikator Kinerja Program (outcome) / Kegiatan (output) / Sub Kegiatan (Output)	Target Renstra Perangkat Daerah pada Tahun 2021 (Akhir Periode Renstra Perangkat Daerah)		Realisasi Capaian Kinerja Renstra Perangkat Daerah sampai dengan Renja Perangkat Daerah Tahun 2020		Target Kinerja dan Anggaran Renja Perangkat Daerah Tahun berjalan Tahun 2021				Realisasi Kinerja Pada Triwulan				Realisasi Capaian Kinerja dan Anggaran Renja Perangkat Daerah yang dievaluasi Tahun 2021		Tingkat Capaian Kinerja dan Realisasi Anggaran PD yang dievaluasi (%)		Realisasi Kinerja dan Anggaran Renstra Perangkat Daerah s/d tahun 2021		Tingkat Capaian Kinerja Dan Realisasi Anggaran Renstra Perangkat Daerah s/d tahun 2021 (%)		Unit Perangkat Daerah Penanggung Jawab		
				5		6		7		8		9		10		11		12=8+9+10+11		13=(12/7)x100%		14= 6 + 12			15=(14/5) x100%	
				K	Rp	K	Rp	K	Rp	K	Rp	K	Rp	K	Rp	K	Rp	K	Rp	K	Rp	K	Rp		K	Rp
1	2	3	4																					16		
		Pemeliharaan Barang Milik Daerah Penunjang Urusan Pemerintahan Daerah	Persentase pencapaian target Perangkat Daerah			100	%	346.800.280		72.672.753		72.672.753		72.672.753		72.672.753		290.691.012	100	84%				Dinas Pariwisata		
		Penyediaan Jasa Pemeliharaan, Biaya Pemeliharaan dan Pajak Kendaraan Perorangan Dinas atau Kendaraan Dinas Jabatan	Terbayarnya Jasa Pemeliharaan Kendaraan Dinas			12	Bulan	275.490.000	3	55.010.253	3	55.010.253	3,00	55.010.253	3,00	55.010.253	12,00	220.041.012	100%	80%				Dinas Pariwisata		
		Pemeliharaan Peralatan dan Mesin Lainnya	Terpeliharanya Peralatan dan Mesin kantor			12	bulan	71.310.280	3	17.662.500	3	17.662.500	3,00	17.662.500	3,00	17.662.500	12,00	70.650.000	100%	99%				Dinas Pariwisata		
																	Rata-rata Sub Kegiatan	100%	89%							
		PROGRAM PENINGKATAN DAYA TARIK DESTINASI PARIWISATA	Persentase objek wisata alam yang dikembangkan secara profesional					4.066.881.060		-		187.943.547		939.917.049		2.628.654.854		3.756.515.450	99%	90%				Dinas Pariwisata		
		Pengelolaan Destinasi Pariwisata Kabupaten/Kota	Persentase objek wisata alam yang dikembangkan secara profesional			70	%	4.066.881.060		-		187.943.547		939.917.049		2.628.654.854		3.756.515.450	99%	90%				Dinas Pariwisata		
		Perencanaan Destinasi Pariwisata Kabupaten/Kota	Tersedianya Dokumen Perencanaan Destinasi Wisata			1	paket	132.915.920		0,25	16.200.000	0,50	98.057.300	0,25	15.012.000	1,00	129.269.300	100%	97%				Dinas Pariwisata			
		Pengembangan Destinasi Pariwisata Kabupaten/Kota	Tersedianya Dokumen Pengembangan Destinasi			1	Paket	250.167.840		0,3	114.485.548	0,40	770.000	0,20	31.608.602	0,90	146.864.150	90%	59%				Dinas Pariwisata			
		Pengadaan/Pemeliharaan/Rehabilitasi Sarana dan Prasarana dalam Pengelolaan Destinasi Pariwisata Kabupaten/Kota	-Tersedianya jalan setapak -Tersedianya Tempat Parkir -Tersedianya Toilet			1	Paket	3.504.211.000						1	2.524.775.250	1,00	3.308.607.000	100%	94%					Dinas Pariwisata		
				1	Unit				1		1,00		100%			Dinas Pariwisata										
				2	Unit				2		2,00		100%			Dinas Pariwisata										
		Monitoring dan Evaluasi Pengelolaan Destinasi Pariwisata Kabupaten/Kota	Terlaksananya monitoring dan evaluasi pengelolaan destinasi			1	Paket	58.500.000		0,25	18.216.666	0,50	18.216.666	0,25	18.216.668	1,00	54.650.000	100%	93%				Dinas Pariwisata			
		Pemberdayaan Masyarakat dalam Pengelolaan Destinasi Pariwisata Kabupaten/Kota	Terlaksananya Pemberdayaan Masyarakat dalam pengelolaan Destinasi			1	Paket	42.486.300		0,25	13.658.333	0,50	13.658.333	0,25	13.658.334	1,00	40.975.000	100%	96%				Dinas Pariwisata			
		Penerapan Destinasi Pariwisata Berkelanjutan dalam pengelolaan Destinasi Pariwisata Kabupaten/Kota	Persentase Destinasi menerapkan Sustainable Tourism			100	%	78.600.000		25,00	25.383.000	50,00	25.383.000	25,00	25.384.000	100,00	76.150.000	100%	97%				Dinas Pariwisata			
																	Rata-rata Sub Kegiatan	99%	90%							

No	Sasaran	Program/ Kegiatan/Sub Kegiatan	Indikator Kinerja Program (outcome) / Kegiatan (output) / Sub Kegiatan (Output)	Target Renstra Perangkat Daerah pada Tahun 2021 (Akhir Periode Renstra Perangkat Daerah)		Realisasi Capaian Kinerja Renstra Perangkat Daerah sampai dengan Renja Perangkat Daerah Tahun 2020		Target Kinerja dan Anggaran Renja Perangkat Daerah Tahun berjalan Tahun 2021		Realisasi Kinerja Pada Triwulan								Realisasi Capaian Kinerja dan Anggaran Renja Perangkat Daerah yang dievaluasi Tahun 2021		Tingkat Capaian Kinerja dan Realisasi Anggaran PD yang dievaluasi (%)		Realisasi Kinerja dan Anggaran Renstra Perangkat Daerah s/d tahun 2021		Tingkat Capaian Kinerja Dan Realisasi Anggaran Renstra Perangkat Daerah s/d tahun 2021 (%)		Unit Perangkat Daerah Penanggung Jawab		
				5		6		7		8		9		10		11		12=8+9+10+11		13=(12/7)x100%		14= 6 + 12		15=(14/5) x100%				
				K	Rp	K	Rp	K	Rp	K	Rp	K	Rp	K	Rp	K	Rp	K	Rp	K	Rp	K	Rp	K	Rp			
1	2	3	4																								16	
		PROGRAM PEMASARAN PARIWISATA	Jumlah kunjungan wisatawan mancanegara					888.281.600	1.100.000			262.531.977			321.694.088			239.329.589			824.655.654	100%	92%				Dinas Pariwisata	
		Pemasaran Pariwisata Dalam dan Luar Negeri Daya Tarik, Destinasi dan Kawasan Strategis Pariwisata Kabupaten/Kota	Jumlah kunjungan wisatawan mancanegara			26.423	orang	888.281.600	1.100.000			262.531.977			321.694.088			239.329.589			824.655.654	100%	92%				Dinas Pariwisata	
		Penguatan Promosi melalui Media Cetak, Elektronik, dan Media Lainnya Baik Dalam dan Luar Negeri	Tersedianya Promosi Pariwisata melalui media cetak, elektronik dan media lainnya			12	Bulan	96.000.000	3		3,00	31.483.647	3,00		31.483.647	3,00		31.483.649	12,00		94.450.943	100%	98%				Dinas Pariwisata	
		Fasilitasi Kegiatan Pemasaran Pariwisata Baik Dalam dan Luar Negeri Pariwisata Kabupaten/Kota	Terlaksananya iven pemasaran			2	Iven	547.545.000				171.916.600	1,00		171.916.600	1,00		171.916.800	2,00		515.750.000	100%	94%				Dinas Pariwisata	
		Penyediaan Data dan Penyebaran Informasi Pariwisata Kabupaten/Kota, Baik Dalam dan Luar Negeri	Tersedianya data informasi Pariwisata Manado			1	Tahun	73.669.200			0,00	20.889.730	0,00		20.889.730	1,00		20.889.740	1,00		62.669.200	100%	85%				Dinas Pariwisata	
		Peningkatan Kerja Sama dan Kemitraan Pariwisata Dalam dan Luar Negeri	Peningkatan kerja sama dan kemitraan pariwisata			1	Tahun	171.067.400	0,0	1.100.000	0,25	38.242.000	0,5		97.404.111	0,25		15.039.400	1		151.785.511	100%	89%				Dinas Pariwisata	
		PROGRAM PENGEMBANGAN SUMBER DAYA PARIWISATA DAN EKONOMI KREATIF	Persentase Usaha Pariwisata yang tersertifikasi					1.739.894.300			-	332.405.959			264.030.000			874.607.269			1.471.043.228	100%	90%				Dinas Pariwisata	
		Pelaksanaan Peningkatan Kapasitas Sumber Daya Manusia Pariwisata dan Ekonomi Kreatif Tingkat Dasar	Persentase Usaha Pariwisata yang tersertifikasi			4	%	1.739.894.300			-	332.405.959			264.030.000			874.607.269			1.471.043.228	100%	90%				Dinas Pariwisata	
		Pengembangan Kompetensi SDM Pariwisata dan Ekonomi Kreatif Tingkat Dasar	Pelatihan SDM Pariwisata			7	Pelatihan	862.578.000			0,00		0,00			7,00		667.323.768	7,00		667.323.768	100%	77%				Dinas Pariwisata	
		Peningkatan Peran Serta Masyarakat dalam Pengembangan Kemitraan Pariwisata	Terlaksananya Pelatihan Kelompok Sadar Wisata			6	Kali	60.000.000			2,0	39.100.000				4,00		20.000.000	6,00		59.100.000	100%	99%				Dinas Pariwisata	

No	Sasaran	Program/ Kegiatan/Sub Kegiatan	Indikator Kinerja Program (outcome) / Kegiatan (output) / Sub Kegiatan (Output)	Target Renstra Perangkat Daerah pada Tahun 2021 (Akhir Periode Renstra Perangkat Daerah)		Realisasi Capaian Kinerja Renstra Perangkat Daerah sampai dengan Renja Perangkat Daerah Tahun 2020		Target Kinerja dan Anggaran Renja Perangkat Daerah Tahun berjalan Tahun 2021		Realisasi Kinerja Pada Triwulan								Realisasi Capaian Kinerja dan Anggaran Renja Perangkat Daerah yang dievaluasi Tahun 2021	Tingkat Capaian Kinerja dan Realisasi Anggaran PD yang dievaluasi (%)	Realisasi Kinerja dan Anggaran Renstra Perangkat Daerah s/d tahun 2021	Tingkat Capaian Kinerja Dan Realisasi Anggaran Renstra Perangkat Daerah s/d tahun 2021 (%)	Unit Perangkat Daerah Penanggung Jawab					
				K	Rp	K	Rp	K	Rp	K	Rp	K	Rp	K	Rp	K	Rp						K	Rp			
1	2	3	4	5		6		7		8		9		10		11		12=8+9+10+11		13=(12/7)x100%		14= 6 + 12		15=(14/5) x100%		16	
		Pelatihan Dasar SDM Kepariwisata bagi Masyarakat, Guru dan Pelajar (Mahasiswa dan/atau Siswa)	Terlaksananya Pelatihan Dasar SDM Kepariwisata bagi Masyarakat			6	Kali	168.837.200							6,00	144.987.101	6,00	144.987.101	100%	86%							Dinas Pariwisata
		Sertifikasi Kompetensi Bagi Tenaga Kerja bidang Pariwisata	Sertifikasi Kompetensi Sumber daya Pariwisata			1	Paket	122.580.000			0,25	51.175.000	0,50	50.600.000	0,25	14.950.000	1	116.725.000	100%	95%							Dinas Pariwisata
		Fasilitasi Proses Kreasi, Produksi, Distribusi Konsumsi dan Konservasi Ekonomi Kreatif	Terlaksananya Kegiatan Ekonomi Kreatif di Kota Manado			1	Paket	282.286.800			0,50	178.444.529	0,50	98.120.000			1,00	276.564.529	100%	98%							Dinas Pariwisata
		Fasilitasi Pengembangan Kompetensi Sumber Daya Manusia Ekonomi Kreatif	Terlaksananya Kegiatan Pengembangan Kompetensi SDM Ekraf			1	Paket	243.612.300			0,50	63.686.430	0,50	115.310.000		27.346.400	1,00	206.342.830	100%	85%							Dinas Pariwisata
																	Rata-rata Sub Kegiatan		100%	90%							
																	Total Realisasi	11.649.276.529		92%							
Rata-rata capaian kinerja (%)																			95,3%	87,1%							
Predikat kinerja																			Sangat Tinggi								
Faktor pendorong keberhasilan kinerja : Dukungan Pemerintah Pusat dan Provinsi SULUT																											
Faktor penghambat pencapaian kinerja: Pandemi Covid-19 Varian Delta																											

No	Sasaran	Program/ Kegiatan	Indikator Kinerja Program (outcome) / Kegiatan (output)	Target Renstra Perangkat Daerah pada Tahun 2021 (Akhir Periode Renstra Perangkat Daerah)		Realisasi Capaian Kinerja Renstra Perangkat Daerah sampai dengan Renja Perangkat Daerah Tahun 2020		Realisasi Kinerja pada Triwulan								Realisasi Capaian Kinerja dan Anggaran Renja Perangkat Daerah yang dievaluasi Tahun 2021		Tingkat Capaian Kinerja dan Realisasi Anggaran PD yang dievaluasi (%)		Realisasi Kinerja dan Anggaran Renstra Perangkat Daerah s/d tahun 2021		Tingkat Capaian Kinerja Dan Realisasi Anggaran Renstra Perangkat Daerah s/d tahun 2021 (%)		Unit Perangkat Daerah Penanggung Jawab		
				K	Rp	K	Rp	7		8		9		10											11	
				K	Rp	K	Rp	K	Rp	K	Rp	K	Rp	K	Rp	K	Rp	K	Rp	K	Rp	K	Rp		K	Rp
1	2	3	4	5	6	7	8	9	10	11	12=8+9+10+11	13=(12/7)x100%	14 = 6 + 12	15=14/5	16											
		UNSUR PENDUKUNG URUSAN PEMERINTAHAN																								
		SEKRETARIAT DPRD																								
	Meningkatnya Tata Kelola Sekretariat DPRD yang Baik dan Bersih	Program Penunjang Urusan Pemerintahan Daerah Kabupaten / Kota	Pencapaian Target Kinerja dan Keuangan Sekretariat DPRD			45.627.122.287	8.896.999.847	8.986.573.155	11.065.493.800	14.687.469.420	43.636.536.222	95,64												Sekretariat DPRD		
		Administrasi Keuangan Perangkat Daerah	Cakupan Pelaksanaan Administrasi			5.569.914.886	1.345.376.626	1.540.114.548	1.392.409.133	1.122.383.845	5.400.284.152	96,95												Sekretariat DPRD		
		Penyediaan Gaji dan Tunjangan ASN	Pembayaran Gaji dan Tunjangan Asn tepat waktu			12 bln	5.125.314.886	3 bln	1.320.376.626	3 bln	1.326.414.548	3 bln	1.330.209.133	3 bln	980.633.845	12 bln	4.957.634.152	100,00	96,73					Sekretariat DPRD		
		Pelaksanaan Penatausahaan dan Pengujian / Verifikasi Keuangan SKPD	Penatausahaan dan Pengujian/Verifikasi Keuangan dengan Baik			12 bln	444.600.000	3 bln	25.000.000	3 bln	213.700.000	3 bln	62.200.000	3 bln	141.750.000	12 bln	442.650.000	100,00	99,56					Sekretariat DPRD		
		Administrasi Barang Milik Daerah pada Perangkat Daerah	Cakupan Pelaksanaan Administrasi BMD				580.560.000		28.000.000		321.220.000		32.860.000		183.720.000		565.800.000		97,46					Sekretariat DPRD		
		Penatausahaan Barang Milik Daerah pada SKPD	Jumlah BMD yang Dikelola dengan Baik			12 bln	580.560.000	3 bln	28.000.000	3 bln	321.220.000	3 bln	32.860.000	3 bln	183.720.000	12 bln	565.800.000	100,00	97,46					Sekretariat DPRD		
		Administrasi Kepegawaian Perangkat Daerah	Peningkatan ASN yang berkinerja Baik				403.078.000		0		83.709.600		138.420.792		52.662.311		274.792.703		68,17					Sekretariat DPRD		
		Pendidikan dan Pelatihan Pegawai berdasarkan Tugas dan Fungsinya	Jumlah PNS yang mengikuti Diklat						0		0		0		0		0							Sekretariat DPRD		
		Bimbingan Teknis Implementasi Peraturan Perundang-undangan	Jumlah ASN yang Mengikuti Bimtek			6 kali	403.078.000		0	1 kl	83.709.600		2 kl	138.420.792	1 kl	52.662.311	4 kali	274.792.703	66,67	68,17				Sekretariat DPRD		
		Administrasi Umum Perangkat Daerah	Cakupan Pelaksanaan Administrasi Umum				3.002.097.950		239.880.400		1.305.814.756		345.470.000		1.038.283.000		2.929.448.156		97,58					Sekretariat DPRD		

No	Sasaran	Program/ Kegiatan	Indikator Kinerja Program (<i>outcome</i>) / Kegiatan (<i>output</i>)	Target Renstra Perangkat Daerah pada Tahun 2021 (Akhir Periode Renstra Perangkat Daerah)		Realisasi Capaian Kinerja Renstra Perangkat Daerah sampai dengan Renja Perangkat Daerah Tahun 2020		Target Kinerja dan Anggaran Renja Perangkat Daerah Tahun berjalan Tahun 2021		Realisasi Kinerja pada Triwulan								Realisasi Capaian Kinerja dan Anggaran Renja Perangkat Daerah yang dievaluasi Tahun 2021	Tingkat Capaian Kinerja dan Realisasi Anggaran PD yang dievaluasi (%)		Realisasi Kinerja dan Anggaran Renstra Perangkat Daerah s/d tahun 2021		Tingkat Capaian Kinerja Dan Realisasi Anggaran Renstra Perangkat Daerah s/d tahun 2021 (%)		Unit Perangkat Daerah Penanggung Jawab	
				K	Rp	K	Rp			I		II		III		IV										
				5	6	7		8		9		10		11		12=8+9+10+11										13=(12/7)x100%
1	2	3	4	K	Rp	K	Rp	K	Rp	K	Rp	K	Rp	K	Rp	K	Rp	K	Rp	K	Rp	K	Rp	K	Rp	16
		Penyediaan Komponen Instalasi Listrik / Penerangan Bangunan Kantor	Jenis dan Jumlah Alat-alat Listrik/Penerangan Kantor yang ada					1 thn	133.724.000		0		36.843.000		18.843.000		77.515.000	1 thn	133.201.000	100,00	99,61					Sekretariat DPRD
		Penyediaan Peralatan dan Perlengkapan Kantor	Jenis dan Jumlah Peralatan dan Perlengkapan Kantor yang ada					1 thn	1.283.876.750		0		454.217.000		98.310.000		691.745.900	1 thn	1.244.272.900	100,00	96,92					Sekretariat DPRD
		Penyediaan Barang Cetak dan Penggandaan	Jenis dan Jumlah Barang Cetak dan Penggandaan					1 thn	242.633.200		0		104.370.700		11.994.000		124.843.100	1 thn	241.207.800	100,00	99,41					Sekretariat DPRD
		Penyelenggaraan Rapat Koordinasi dan Konsultasi SKPD	Jumlah Rapat Kordinasi dan Konsultasi Keluar Daerah dan Makan Minum Rapat PD					1 thn	1.341.864.000		239.880.400		710.384.056		216.323.000		144.179.000	1 thn	1.310.766.456	100,00	97,68					Sekretariat DPRD
		Pengadaan Barang Milik Daerah Penunjang Urusan Pemerintahan Daerah	Cakupan BMD yang tersedia						4.455.262.750		0		330.250.000		854.050.000		2.761.457.359		3.945.757.359		88,56					Sekretariat DPRD
		Pengadaan Kendaraan Perorangan Dinas atau Kendaraan Dinas Jabatan	Jumlah Kendaraan Perorangan Dinas atau Kendaraan Dinas Jabatan yang dibeli					1 pkt	2.131.000.000		0				1 pkt	2.129.999.999	1 pkt	2.129.999.999	100,00	99,95						Sekretariat DPRD
		Pengadaan Mebel	Jumlah Mebel Sekretariat DPRD					1 pkt	348.429.000		0			199.200.000	1 pkt	126.800.000	1 pkt	326.000.000	100,00	93,56						Sekretariat DPRD
		Pengadaan Peralatan dan Mesin Lainnya	Jumlah Peralatan dan Mesin					1 pkt	1.975.833.750		0	1 pkt	330.250.000	1 pkt	654.850.000	1 pkt	504.657.360	1 pkt	1.489.757.360	100,00	75,40					Sekretariat DPRD
		Penyediaan Jasa Penunjang Urusan Pemerintahan Daerah	Cakupan layanan Penunjang SKPD						771.204.000		40.000.000		277.000.000		42.500.000		228.000.000		587.500.000		76,18					Sekretariat DPRD
		Penyediaan Jasa Surat Menyurat	Jumlah Meterai yang digunakan					1034 Imbr	6.204.000		0				300 Imbr	3.000.000	300 Imbr	3.000.000	29,01	48,36						Sekretariat DPRD
		Penyediaan Jasa Komunikasi, Sumber Daya Air dan Listrik	Rekening Sumber Daya Air dan Listrik yang dibayar					1 thn	180.000.000		0		0		0		0	1 thn		100,00	0,00					Sekretariat DPRD

No	Sasaran	Program/ Kegiatan	Indikator Kinerja Program (<i>outcome</i>) / Kegiatan (<i>output</i>)	Target Renstra Perangkat Daerah pada Tahun 2021 (Akhir Periode Renstra Perangkat Daerah)		Realisasi Capaian Kinerja Renstra Perangkat Daerah sampai dengan Renja Perangkat Daerah Tahun 2020		Realisasi Kinerja pada Triwulan								Realisasi Capaian Kinerja dan Anggaran Renja Perangkat Daerah yang dievaluasi Tahun 2021	Tingkat Capaian Kinerja dan Realisasi Anggaran PD yang dievaluasi (%)		Realisasi Kinerja dan Anggaran Renstra Perangkat Daerah s/d tahun 2021		Tingkat Capaian Kinerja Dan Realisasi Anggaran Renstra Perangkat Daerah s/d tahun 2021 (%)		Unit Perangkat Daerah Penanggung Jawab				
				K	Rp	K	Rp	7		8		9		10			11		12=8+9+10+11		13=(12/7)x100%			14 = 6 + 12		15=14/5	
								K	Rp	K	Rp	K	Rp	K	Rp		K	Rp	K	Rp	K	Rp		K	Rp	K	Rp
1	2	3	4	5	6	7	8	9	10	11	12=8+9+10+11	13=(12/7)x100%	14 = 6 + 12	15=14/5	16												
		Penyediaan Jasa Pelayanan Umum Kantor	Jumlah Petugas Kebersihan kantor			12 bln	585.000.000	3 bln	40.000.000	3 bln	277.000.000	3 bln	42.500.000	3 bln	225.000.000	12 bln	584.500.000	100,00	99,91							Sekretariat DPRD	
		Pemeliharaan Barang Milik Daerah Penunjang Urusan Pemerintahan Daerah	Cakupan BMD dalam Kondisi Baik				4.570.801.000		147.898.496		388.621.363		289.006.905		3.626.284.730		4.451.811.494		97,40							Sekretariat DPRD	
		Penyediaan Jasa Pemeliharaan, Biaya Pemeliharaan dan Pajak Kendaraan Perorangan Dinas atau Kendaraan Dinas Jabatan	Jumlah dan Jenis Kendaraan Perorangan Dinas atau Kendaraan Jabatan yang terawat dan pajak yang dibayar			1 thn	1.368.030.000	3 bln	147.898.496	3 bln	351.700.363	3 bln	179.750.000	3 bln	619.447.930	1 thn	1.298.796.789	100,00	94,94							Sekretariat DPRD	
		Pemeliharaan Mebel	Jumlah mebel kantor yang dipelihara			1 pkt	8.000.000		0		0		0		3.162.500	1 pkt	3.162.500	100,00	39,53							Sekretariat DPRD	
		Pemeliharaan Peralatan dan Mesin Lainnya	Jumlah peralatan dan mesin kantor yang dipelihara			1 pkt	354.298.000		0	1 pkt	36.921.000	1 pkt	67.774.905	1 pkt	223.243.525	1 pkt	327.939.430	100,00	92,56							Sekretariat DPRD	
		Pemeliharaan / Rehabilitasi Gedung Kantor dan Bangunan Lainnya	Luas Bangunan Gedung Kantor yang dipelihara			1 pkt	2.840.473.000		0		0	1 pkt	41.482.000	1 pkt	2.780.430.775	1 pkt	2.821.912.775	100,00	99,35							Sekretariat DPRD	
		Layanan Keuangan dan Kesejahteraan DPRD	Cakupan Layanan Keuangan dan Kesejahteraan DPRD				24.953.303.701		7.065.844.325		4.452.929.938		7.610.126.970		5.091.658.175		24.220.559.408		97,06							Sekretariat DPRD	
		Penyelenggaraan Administrasi dan Keuangan DPRD	Pembayaran Gaji dan Tunjangan DPRD yang tepat waktu			12 bln	23.658.361.701	3 bln	7.065.844.325	3 bln	4.452.929.938	3 bln	7.551.078.970	3 bln	4.133.724.182	12 bln	23.203.577.415	100,00	98,08							Sekretariat DPRD	
		Penyediaan Pakaian Dinas dan Atribut DPRD	Jumlah Pakaian Dinas dan atribut DPRD			1 pkt	1.094.942.000		0		0	1 pkt	59.048.000	1 pkt	873.398.543	1 pkt	932.446.543	100,00	85,16							Sekretariat DPRD	
		Pelaksanaan Medical Check Up DPRD	Jumlah Anggota yang melakukan MCU			1 pkt	200.000.000		0		0		0		84.535.450	1 pkt	84.535.450	100,00	42,27							Sekretariat DPRD	

No	Sasaran	Program/ Kegiatan	Indikator Kinerja Program (<i>outcome</i>)/ Kegiatan (<i>output</i>)	Target Renstra Perangkat Daerah pada Tahun 2021 (Akhir Periode Renstra Perangkat Daerah)		Realisasi Kinerja Renstra Perangkat Daerah sampai dengan Renja Perangkat Daerah Tahun 2020		Realisasi Kinerja pada Triwulan								Realisasi Capaian Kinerja dan Anggaran Renja Perangkat Daerah yang dievaluasi Tahun 2021	Tingkat Capaian Kinerja dan Realisasi Anggaran PD yang dievaluasi (%)		Realisasi Kinerja dan Anggaran Renstra Perangkat Daerah s/d tahun 2021		Tingkat Capaian Kinerja Dan Realisasi Anggaran Renstra Perangkat Daerah s/d tahun 2021 (%)		Unit Perangkat Daerah Penanggung Jawab				
				K	Rp	K	Rp	7		8		9		10			11		12=8+9+10+11		13=(12/7)x100%			14 = 6 + 12		15=14/5	
								K	Rp	K	Rp	K	Rp	K	Rp		K	Rp	K	Rp	K	Rp		K	Rp	K	Rp
1	2	3	4	5	6	7	8	9	10	11	12=8+9+10+11	13=(12/7)x100%	14 = 6 + 12	15=14/5	16												
		Layanan Administrasi DPRD	Cakupan Layanan Administrasi DPRD			1.320.900.000	30.000.000	286.912.950	360.650.000	583.020.000	1.260.582.950	95,43														Sekretariat DPRD	
		Fasilitasi Rapat Koordinasi dan Konsultasi DPRD	Rapat-rapat yang tepat waktu			1 thn	1.320.900.000	3 bln	30.000.000	3 bln	286.912.950	3 bln	360.650.000	3 bln	583.020.000	1 thn	1.260.582.950	100,00	95,43								Sekretariat DPRD
	Meningkatnya Layanan Sekretariat DPRD terhadap Pelaksanaan Tugas dan Fungsi DPRD	Program Dukungan Pelaksanaan Tugas dan Fungsi DPRD	Pencapaian Target Pelaksanaan Tugas dan Fungsi DPRD sebagai Fungsi Anggaran, Fungsi Pengawasan dan Fungsi Legislasi			19.686.915.000	1.954.364.799	6.320.046.726	3.050.995.186	7.369.630.639	18.695.037.350	94,96														Sekretariat DPRD	
		Pembentukan Peraturan Daerah dan Peraturan DPRD	Banyaknya Perda yang Dihasilkan			1.095.314.000	0	370.825.961	396.219.600	264.602.500	1.031.648.061	94,19														Sekretariat DPRD	
		Penyusunan dan Pembahasan Program Pembentukan Peraturan Daerah	Jumlah Pembahasan Promperda			1 thn	107.500.000	0	33.337.500	32.000.000	36.462.500	1 thn	101.800.000	100,00	94,70											Sekretariat DPRD	
		Pembahasan Rancangan Peraturan Daerah	Jumlah Pembahasan Ranperda			7 ranperda	987.814.000	0	337.488.461	364.219.600	228.140.000	7 ranperda	929.848.061	100,00	94,13											Sekretariat DPRD	
		Pembahasan Kebijakan Anggaran	Pelaksanaan Layanan Rapat Anggaran DPRD			1.935.881.000	0	74.808.000	180.303.900	1.324.158.420	1.579.270.320	81,58														Sekretariat DPRD	
		Pembahasan KUA dan PPAS	Fasilitasi Pelaksanaan Rapat			1 keg	92.500.000	0	81.467.500	10.000.000	91.467.500	100,00	98,88													Sekretariat DPRD	
		Pembahasan Perubahan KUA dan Perubahan PPAS	Fasilitasi Pelaksanaan Rapat			1 keg	92.500.000	0		91.781.250	91.781.250	100,00	99,22													Sekretariat DPRD	

No	Sasaran	Program/ Kegiatan	Indikator Kinerja Program (<i>outcome</i>)/ Kegiatan (<i>output</i>)	Target Renstra Perangkat Daerah pada Tahun 2021 (Akhir Periode Renstra Perangkat Daerah)		Realisasi Capaian Kinerja Renstra Perangkat Daerah sampai dengan Renja Perangkat Daerah Tahun 2020		Realisasi Kinerja pada Triwulan								Realisasi Capaian Kinerja dan Anggaran Renja Perangkat Daerah yang dievaluasi Tahun 2021		Tingkat Capaian Kinerja dan Realisasi Anggaran PD yang dievaluasi (%)		Realisasi Kinerja dan Anggaran Renstra Perangkat Daerah s/d tahun 2021		Tingkat Capaian Kinerja Dan Realisasi Anggaran Renstra Perangkat Daerah s/d tahun 2021 (%)		Unit Perangkat Daerah Penanggung Jawab		
				K	Rp	K	Rp	I		II		III		IV		K	Rp	K	Rp	K	Rp	K	Rp		K	Rp
								K	Rp	K	Rp	K	Rp	K	Rp											
1	2	3	4	5		6		7		8		9		10		11		12=8+9+10+11		13=(12/7)x100%		14 = 6 + 12		15=14/5		16
				K	Rp	K	Rp	K	Rp	K	Rp	K	Rp	K	Rp	K	Rp	K	Rp	K	Rp	K	Rp	K	Rp	
		Pembahasan APBD	Fasilitasi Pelaksanaan Rapat					1 keg	1.566.311.000			0			98.836.400		1.126.512.170	1 keg	1.225.348.570	100,00	78,23					Sekretariat DPRD
		Pembahasan APBD Perubahan	Fasilitasi Pelaksanaan Rapat					1 keg	100.020.000			0					95.865.000	1 keg	95.865.000	100,00	95,85					Sekretariat DPRD
		Pembahasan Pertanggungjawaban APBD	Fasilitasi Pelaksanaan Rapat					1 keg	84.550.000			0	74.808.000					1 keg	74.808.000	100,00	88,48					Sekretariat DPRD
		Peningkatan Kapasitas DPRD	Kunjungan Kerja Pimpinan dan Anggota DPRD						12.486.530.000			1.954.364.799		4.726.912.765		2.474.471.686		3.008.439.719		12.164.188.969		97,42				Sekretariat DPRD
		Pendalaman Tugas DPRD	Jumlah Bimtek DPRD					1 kali	1.568.582.000	1 kali	8.000.000	1 kali	483.000.000	1 kali	879.297.515	1 kali	196.500.000	1 kali	1.566.797.515	100,00	99,89					Sekretariat DPRD
		Publikasi dan Dokumentasi Dev	Jumlah Kegiatan DPRD yang dipublikasikan ke masyarakat					1 keg	2.471.000.000	3 bln	574.000.000	3 bln	913.000.000	3 bln	122.500.000	3 bln	845.175.000	1 keg	2.454.675.000	100,00	99,34					Sekretariat DPRD

No	Sasaran	Program/ Kegiatan	Indikator Kinerja Program (<i>outcome</i>)/ Kegiatan (<i>output</i>)	Target Renstra Perangkat Daerah pada Tahun 2021 (Akhir Periode Renstra Perangkat Daerah)		Realisasi Capaian Kinerja Renstra Perangkat Daerah sampai dengan Renja Perangkat Daerah Tahun 2020		Target Kinerja dan Anggaran Renja Perangkat Daerah Tahun berjalan Tahun 2021		Realisasi Kinerja pada Triwulan								Realisasi Capaian Kinerja dan Anggaran Renja Perangkat Daerah yang dievaluasi Tahun 2021	Tingkat Capaian Kinerja dan Realisasi Anggaran PD yang dievaluasi (%)		Realisasi Kinerja dan Anggaran Renstra Perangkat Daerah s/d tahun 2021		Tingkat Capaian Kinerja Dan Realisasi Anggaran Renstra Perangkat Daerah s/d tahun 2021 (%)		Unit Perangkat Daerah Penanggung Jawab		
				K	Rp	K	Rp	K	Rp	K	Rp	K	Rp	K	Rp	K	Rp		K	Rp	K	Rp	K	Rp		K	Rp
1	2	3	4	5		6		7		8		9		10		11		12=8+9+10+11		13=(12/7)x100%		14 = 6 + 12		15=14/5		16	
		Penyediaan Kelompok Pakar dan Tim Ahli	Jumlah Kelompok Pakar dan Tim Ahli					12 bulan	340.200.000				70.000.000		53.200.000		78.400.000	12 bulan	201.600.000	100,00	59,26						Sekretariat DPRD
		Penyusunan Program Kerja DP	Jumlah Kunjungan Kerja, Konsultasi dan Koordinasi DPRD					1 thn	8.106.748.000		1.372.364.799		3.260.912.765		1.419.474.171		1.888.364.719	1 thn	7.941.116.454	100,00	97,96						Sekretariat DPRD
		Penyerapan dan Penghimpunan Aspirasi Masyarakat	Cakupan Penyerapan dan penghimpunan Aspirasi Masyarakat						4.169.190.000		0		1.147.500.000		0		2.772.430.000		3.919.930.000		94,02						Sekretariat DPRD
		Kunjungan Kerja dalam Daerah	Jumlah Kunjungan Kerja Dalam Daerah					1 thn	25.800.000									1 thn	0	100,00	0,00						Sekretariat DPRD
		Pelaksanaan Reses	Jumlah Reses yang dilaksanakan					3 kali	4.143.390.000			1 kl	1.147.500.000				2.772.430.000	3 kali	3.919.930.000	100,00	94,61						Sekretariat DPRD
		JUMLAH							65.314.037.287		10.851.364.646		15.306.619.881		14.116.488.986		22.057.100.059		62.331.573.572		95,43						
									Rata-rata capaian kinerja (%)											97,02	83,45						
									Predikat kinerja											Sangat Tinggi	Tinggi						
Faktor pendorong keberhasilan kinerja:																											
Faktor penghambat pencapaian kinerja:																											

No	Sasaran	Program/ Kegiatan	Indikator Kinerja Program (outcome) / Kegiatan (output)	Target Renstra Perangkat Daerah Tahun 2021 (Akhir Periode Renstra Perangkat Daerah)		Realisasi Kinerja Renstra Perangkat Daerah sampai dengan Renja Perangkat Daerah		Target Kinerja dan Anggaran Renja Perangkat Daerah Tahun berjalan Tahun 2021								Realisasi Kinerja dan Anggaran Renja Perangkat Daerah yang dievaluasi Tahun 2021		Tingkat Capaian Kinerja dan Realisasi Anggaran PD yang dievaluasi (%)		Tingkat Capaian kinerja dan realisasi anggaran PD yang dievaluasi (%)		Tingkat Capaian Kinerja Dan Realisasi Anggaran Renstra Perangkat Daerah s/d tahun 2021 (%)		Unit Perangkat Daerah Penanggung Jawab			
				K	Rp	K	Rp	I		II		III		IV		K	Rp	K	Rp	K	Rp	K	Rp				
1	2	3	4	5	6	7		8		9		10		11		12=8+9+10+11		13=12/7x100		14 = 6 + 12		15=14/15*100		15			
Unsur Pendukung Urusan Pemerintahan																											
Sekretariat Daerah																											
1	Meningkatnya kegiatan Protokol dan Komunikasi Pimpinan	Program Penunjang Urusan Pemerintahan Daerah Kabupaten/Kota	Persentase kegiatan pimpinan yang terfasilitasi			100%	2.027.660.000	7%	115.220.000	30%	603.158.000	20%	408.200.000	29%	583.791.000	84%	1.710.369.000								BAGIAN PROKOPIM		
	Fasilitasi Keprotokolan		Persentase Kegiatan Kepala Daerah, Wakil Kepala Daerah dan Sekretaris Daerah yang terfasilitasi			100%	705.750.000	8%	57.328.000	39%	277.270.000	17%	120.366.000	30%	215.175.000	94%	670.139.000	94,00	94,95						BAGIAN PROKOPIM		
	Fasilitasi Komunikasi Pimpinan		Persentase Sambutan pimpinan yang terfasilitasi			100%	987.671.000	0%	-	26%	255.510.000	23%	221.779.000	25%	245.412.000	74%	722.701.000	74,00	73,17						BAGIAN PROKOPIM		
	Pendokumentasian Tugas Pimpinan		Persentase Dokumentasi pimpinan yang terfasilitasi			100%	334.239.000	17%	57.892.000	21%	70.378.000	20%	66.055.000	39%	123.204.000	97%	317.529.000	97,00	95,00						BAGIAN PROKOPIM		
Rata-rata capaian kinerja (%)																		88,33	87,71								
Predikat kinerja																		Tinggi									
Faktor Pendorong :Dukungan dan komitmen yang kuat dari Pimpinan daerah mulai dari Walikota, Wakil Walikota, Sekretaris Daerah Kota dan Asisten Administrasi Umum sehingga tercipta komitmen bersama dalam peningkatan kinerja untuk mewujudkan Bagian Protokol dan Komunikasi Pimpinan Sekretariat Daerah menjadi unit organisasi yang handal dalam mewujudkan pelayanan prima																											
Faktor penghambat :Masih Kurangnya fasilitas sarana dan prasarana kantor yang memadai dalam menunjang kinerja kegiatan Protokol dan Komunikasi Pimpinan dan masih kurangnya pegawai pelaksana di bidang keprotokolan, tenaga perencanaan program dan kegiatan serta tenaga teknis computer dan IT yang dapat mempengaruhi tingkat pelayanan baik di lingkungan sekretariat daerah dan perangkat daerah pada umumnya, alokasi dana operasional, sarana dan prasarana pada setiap unit kerja belum memenuhi standart kebutuhan minimal yang ideal.																											

NO	Sasaran	Program/Kegiatan/Sub.Kegiatan	Indikator Kinerja Program/Kegiatan/Sub Kegiatan	Target Renstra PD pada Tahun 2021		Realisasi Capaian Kinerja Renstra PD s.d Renja PD Thn 2020		Target Kinerja dan Anggaran Renja PD tahun berjalan 2021		Realisasi Kinerja Pada Triwulan								Realisasi Capaian Kinerja dan Anggaran Renja PD yang dievaluasi 2021		Tingkat Capaian Kinerja dan Realisasi Anggaran Renja PD (%)		Realisasi Kinerja dan Anggaran Renstra PD s/d tahun 2021		Tingkat Capaian Kinerja dan Realisasi Anggaran Renstra PD s/d tahun 2021 (%)		Unit PD Penanggung jawab
				K	Rp.	K	Rp.	K	Rp.	I		II		III		IV		K	Rp.	K	Rp.	K	Rp.	K	Rp.	
										K	Rp.	K	Rp.	K	Rp.	K	Rp.									
1	2	3	4	5	6	7	8	9	10	11	12=8+9+10+11	13=12/7x100	14=6+12	15=14/5x100%	16											
		UNSUR PENDUKUNG URUSAN PEMERINTAHAN																								
		SEKRETARIAT DAERAH																								
I		PROGRAM PENUNJANG URUSAN PEMERINTAHAN DAERAH KABUPATEN/KOTA		100%	199.599.169.721	100%	135.039.105.991	100%	46.106.536.548	17%	7.940.888.251	19%	9.820.048.197	19%	9.247.476.592	43%	13.881.059.445	98%	42.235.293.985	97,75%	89,04%	98,88%	175.928.578.476	98,88%	88,14	
1.1		Administrasi Umum Perangkat Daerah	Terlaksananya Administrasi Umum Perangkat Daerah	100%	10.152.422.755	100%	7.793.081.664	100%	2.054.580.366	19%	100.126.000	25%	238.561.000	25%	24.952.000	25%	1.394.230.000	94%	1.757.869.000	94,33%	97,00%	97,17%	9.550.950.664	97,17%	93,68	
1.1.1	Meningkatnya pengelolaan urusan kerumahtanggaan	Penyediaan Komponen Instalasi Listrik/Penerangan Bangunan Kantor	Presentasi Tersedianya Komponen Alat Listrik dan Penerangan	100%	868.392.500	100%	611.374.275	100%	199.500.000	21%	56526000	25%	40.095.000	25%		25%	91.307.000	96%	187.928.000	96,00%	94,20%	98,00%	799.302.275	98,00%	92,04	BAGIAN UMUM
1.1.2		Penyediaan Peralatan dan Perlengkapan Kantor	Presentase Tersedianya Peralatan dan Perlengkapan Kantor	100%	2.074.170.000	100%	845.938.082	100%	1.324.835.366	20%	22.200.000	25%	137.010.000	25%		25%	963.536.000	95%	1.122.746.000	95,00%	84,75%	97,50%	1.968.684.082	97,50%	94,91	BAGIAN UMUM
1.1.3		Penyediaan Peralatan Rumah Tangga	Presentasi Tersedianya Peralatan Rumah Tangga	100%	7.209.860.255	100%	6.335.769.307	100%	530.245.000	17%	21.400.000	25%	61.456.000	25%	24.952.000	25%	339.387.000	92%	447.195.000	92,00%	84,34%	96,00%	6.782.964.307	96,00%	94,08	BAGIAN UMUM
1.2		Pengadaan Barang Milik Daerah Penunjang Urusan Pemerintah Daerah		100%	2.360.000.000	100%	0	100%	2.360.000.000	-	-	-	-	-	-	100%	2.268.900.000	100%	2.268.900.000	100,00%	96,14%	100,00%	2.268.900.000	100,00%	96,14	BAGIAN UMUM
1.2.1		Pengadaan Kendaraan Perorangan Dinas Kendaraan Dinas Jabatan	Presentasi Tersedianya Sarana dan Prasarana Penunjang Operasional Kantor	100%	2.360.000.000	100%		100%	2.360.000.000							100%	2.268.900.000	100%	2.268.900.000	100,00%	96,14%	100,00%	2.268.900.000	100,00%	96,14	BAGIAN UMUM
1.3		Penyediaan Jasa Penunjang Urusan Pemerintahan Daerah	Terlaksananya Persediaan Jasa Penunjang Urusan Pemerintah Daerah	100%	167.666.068.236	100%	127.246.024.327	100%	35.882.699.182	22%	7.703.136.818	27%	8.578.154.061	25%	8.564.011.624	23%	9.444.623.966	96,67%	34.289.926.469	96,67%	95,56%	98,33%	161.535.950.796	98,33%	85,12	
1.3.1		Penyediaan Jasa Komunikasi, Sumber Daya Air dan Listrik	Presentasi Terlaksananya Jasa Komunikasi, Sumber Daya Air dan Listrik	100%	140.343.354.161	100%	111.085.096.520	100%	29.444.264.182	25%	7.124.823.818	25%	7.228.427.161.00	25%	7.124.208.624	25%	7.138.407.966	100%	28.615.867.569	100,00%	97,19%	100,00%	139.700.964.089	100,00%	99,54	BAGIAN UMUM
1.3.2		Penyediaan Jasa Peralatan dan Perlengkapan Kantor	Presentasi Tersedianya Peralatan dan Perlengkapan	100%	12.209.860.255	100%	6.335.769.307	100%	1.056.343.000	20%	39.700.000	30%	114.750.000,00	25%	294.318.000	20%	417.912.000	95%	866.680.000	95,00%	82,05%	97,50%	7.202.449.307	97,50%	58,99	BAGIAN UMUM
1.3.3		Penyediaan Jasa Pelayanan Umum Kantor	Presentasi Tersedianya Jasa Pelayanan Umum Kantor	100%	15.112.853.820	100%	9.825.158.500	100%	5.382.092.000	20%	538.613.000	25%	1.234.976.900	25%	1.145.485.000	25%	1.888.304.000	95%	4.807.378.900	95,00%	89,32%	97,50%	14.632.537.400	97,50%	96,82	BAGIAN UMUM

NO	Sasaran	Program/Kegiatan/Sub.Kegiatan	Indikator Kinerja Program/Kegiatan/Sub Kegiatan	Target Renstra PD pada Tahun 2021		Realisasi Capaian Kinerja Renstra PD s.d Renja PD Thn 2020		Target Kinerja dan Anggaran Renja PD tahun berjalan 2021		Realisasi Kinerja Pada Triwulan								Realisasi Capaian Kinerja dan Anggaran Renja PD yang dievaluasi 2021		Tingkat Capaian Kinerja dan Realisasi Anggaran Renja PD (%)		Realisasi Kinerja dan Anggaran Renstra PD s/d tahun 2021		Tingkat Capaian Kinerja dan Realisasi Anggaran Renstra PD s/d tahun 2021 (%)		Unit PD Penanggung jawab																		
				K	Rp.	K	Rp.	K	Rp.	K	Rp.	K	Rp.	K	Rp.	K	Rp.	K	Rp.	K	Rp.	K	Rp.	K	Rp.																			
1	2	3	4	5		6		7		8		9		10		11		12=8+9+10+11		13=12/7x100		14=6+12		15=14/5x100%		16																		
1.4	Meningkatnya Pengelolaan keamanan dan kebersihan Kantor Walikota Manado, rumah dinas, rumah jabatan	Pemeliharaan Barang Milik Daerah Penunjang Urusan Pemerintahan Daerah	Terlaksanannya Pemeliharaan Barang Milik Daerah Penunjang Urusan Pemerintahan Daerah	100%	19.420.678.730	100%	0	100%	5.809.257.000	25%	137.625.433	25%	1.003.333.136,00	25%	658.512.968	25%	773.305.479	100%	3.918.598.516	100,00%	67,45%	100,00%	2.572.777.016	100,00%	75,35	BAGIAN UMUM																		
1.4.1		Penyediaan Jasa, Biaya Pemeliharaan, Pajak, dan Perizinan Kendaraan Dias Operasional atau lapangan	Presentasi Tersedianya Jasa, Biaya Pemeliharaan, Pajak, dan Perizinan Kendaraan Dias Operasional atau lapangan	100%	4.267.147.000	100%		100%	4.267.147.000	25%	137.625.433	25%	1.003.333.136	25%	658.512.968	25%	773.305.479	100%	2.572.777.016	100,00%	60,29%	100,00%	2.572.777.016	100,00%	60,29	BAGIAN UMUM																		
1.4.2		Pemeliharaan Mebel	Presentasi Terpeliharanya Mebel	100%	1.597.339.485	100%	995.218.014	100%	289.810.000	25%	27.430.000	25%	140.650.000	25%	9.000.000	25%	75.600.000	100%	252.680.000	100,00%	87,19%	100,00%	1.247.898.014	100,00%	78,12	BAGIAN UMUM																		
1.4.3		Pemeliharaan/Rehabilitasi Gedung Kantor dan Bangunan Lainnya	Presentasi Terpeliharanya Gedung Kantor dan Bangunan Lainnya	100%	9.254.736.660	100%	7.480.536.831	100%	1.182.300.000	25%		25%		25%	185.790.000	25%	840.842.200	100%	1.026.632.200	100,00%	86,83%	100,00%	8.507.169.031	100,00%	91,92	BAGIAN UMUM																		
1.4.4		Pemeliharaan/Rehabilitasi Sarana dan Prasarana Gedung Kantor atau Bangunan Lainnya	Presentasi Terpeliharanya Sarana dan Prasarana Gedung Kantor atau Bangunan Lainnya	100%	4.301.455.585	100%	2.990.428.663	100%	70.000.000	25%		25%	66.509.300	25%		25%		100%	66.509.300	100,00%	95,01%	100,00%	3.056.937.963	100,00%	71,07	BAGIAN UMUM																		
Jumlah Target & Realisasi Anggaran								46.106.536.548										42.235.293.985		91,60%																								
Rata-rata capaian kinerja (%)																																			97,75%	89,04%								
Predikat kinerja																																												
Faktor pendorong keberhasilan kinerja :		Kegiatan-kegiatan terlaksana karena ditopang oleh SDM yang handal dan tersedianya dana yang memadai																																										
Faktor penghambat pencapaian kinerja :																																												

**Evaluasi Terhadap Hasil Renja Perangkat Daerah Lingkup Kota Manado
Renja Bagian Pengadaan Barang Jasa Setda Kota Manado
Sampai Dengan Triwulan IV Tahun Anggaran 2021**

No	Sasaran	Program / Kegiatan/Sub Kegiatan	Indikator Kinerja Program (Outcome)/Kegiatan (output)/Sub Kegiatan (output)	Target Renstra PD pada tahun 2021 (akhir periode Renstra PD)		Realisasi Capaian Kinerja Renstra PD s/d dengan Renja PD Tahun 2020		Target Kinerja dan Anggaran Renja PD Tahun 2021		Realisasi Kinerja Pada Triwulan								Realisasi Capaian Kinerja dan Anggaran Renja PD Tahun 2021		Tingkat Capaian Kinerja dan Realisasi Anggaran Renja PD yang dievaluasi (%)		Realisasi Kinerja dan Anggaran Renstra PD s/d Akhir Tahun 2021		Tingkat Capaian Kinerja dan Realisasi Anggaran Renstra PD s/d Tahun 2021 (%)		Unit PD Penanggung Jawab
				K	Rp. (000)	K	Rp. (000)	K	Rp. (000)	I		II		III		IV		K	Rp. (000)	K	Rp.	K	Rp. (000)	K	Rp.	
				5	6	7	8	9	10	11	12 = 8+9+10+11	13 = 12/7*100	14 = 6 + 12	15 = 14/5*100												
4	Program PEREKONOMIAN DAN PEMBANGUNAN	Unsur Pendukung Urusan Pemerintahan																							16	
		Sekretariat Daerah																								
		Program Pengadaan Barang dan Jasa	Persentase pengadaan barang jasa secara elektronik					900.000.000,0	63.000.000	30.000.000	41.408.700	577.767.500	712.176.200													
		Pengelolaan Proses Pengadaan Barang/Jasa	Persentase pengelolaan proses pengadaan barang/jasa					100	400.000.000	16	63.000.000	5	18.000.000	38	23.984.200	31	125.600.000	90	230.584.200	89,72	57,65					
	Pengelolaan LPSE	persentase pengelolaan LPSE					100	300.000.000	-	-	4	12.000.000	-	17.424.500	88	263.425.500	92	292.850.000	91,81	97,62						
	Pembinaan dan Advokasi Pengadaan Barang dan Jasa	persentase Pembinaan dan Advokasi Pengadaan Barang dan Jasa					100	200.000.000	-	-	-	-	-	-	94	188.742.000	94	188.742.000	94,37	94,37						
TOTAL RATA-RATA CAPAIAN KINERJA DAN ANGGARAN																	91,97	83,21								
PREDIKAT KINERJA DARI SELURUH PROGRAM																	Sangat Tinggi	Tinggi								
Faktor pendorong keberhasilan kinerja : kegiatan yang dilaksanakan sesuai dengan yang direncanakan																										
Faktor penghambat : Administrasi dalam pembuatan SPJ																										

No	Sasaran	Program/Kegiatan/Sub Kegiatan	Indikator Kinerja Program /Kegiatan/Sub Kegiatan	Target Renstra PD pada tahun 2021 (Akhir Periode Renstra PD)		Realisasi Capaian Kinerja Renstra PD s/d Renja PD Tahun 2020		Target Kinerja dan Anggaran Renja PD Tahun 2021		Realisasi Kinerja Pada Triwulan ...								Realisasi Capaian Kinerja dan Anggaran Renja PD yang dievaluasi Tahun 2021		Tingkat Capaian Kinerja dan Realisasi Anggaran PD yang dievaluasi (%)		Realisasi Kinerja dan Anggaran Renstra Perangkat Daerah s/d Tahun 2021		Tingkat Capaian Kinerja dan Realisasi Anggaran Renstra PD s/d Tahun 2021 (%)		Unit PD Penanggung Jawab
				K	Rp.	K	Rp.	K	Rp.	I		II		III		IV		K	Rp.			K	Rp.	K	Rp.	
				5		6		7		8		9		10		11		12 = 8+9+10+11		13=(12/7)x100%		14 = 6 + 12		15 = 14/5*100		
1	2	3	4	5		6		7		8		9		10		11		12 = 8+9+10+11		13=(12/7)x100%		14 = 6 + 12		15 = 14/5*100		16
		Unsur Pendukung Urusan Pemerintahan																								
		Sekretariat Daerah																								
4	01 4 01 03 26	Program Pengelolaan Kebijakan Perekonomian						100%	228.121.000										203.990.000							Bagian Perekonomian
		Evaluasi Pelaksanaan Kebijakan Perekonomian							228.121.000											203.990.000						Bagian Perekonomian
1	Ketersediaan data dan informasi Perekonomian	Koordinasi, Sinkronisasi, Monitoring dan Evaluasi Kebijakan Pengelolaan BUMD dan BLUD	Persentase Ketersediaan Informasi dan Data Pelaksanaan Kebijakan Perekonomian					100%	39.070.000	10%	4.000.000	20%	8.000.000	33%	13.000.000	20%	3.000.000	84%	28.000.000	84%	72%					Bagian Perekonomian
2		Pengendalian dan Distribusi Perekonomian						100%	107.601.000	8%	8.970.000	8%	8.970.000	36%	38.928.000	44%	47.844.500	97%	104.712.500	97%	97%					Bagian Perekonomian
3		Perencanaan dan Pengawasan Ekonomi Mikro Kecil							100%	81.450.000	11%	8.970.000	20%	8.970.000	29%	23.382.500	37%	29.955.000	96%	71.277.500	96%	88%				
JUMLAH									228.121.000									203.990.000		89%						
RATA-RATA CAPAIAN KINERJA (%)																			93%	85%						
PREDIKAT KINERJA																			Sangat Tinggi	Tinggi						
Faktor pendorong keberhasilan kinerja :																										
Faktor penghambat pencapaian kinerja :																										

No	Sasaran	Program/ Kegiatan/Sub Kegiatan	Indikator Kinerja Program (outcome) / Kegiatan (output) / Sub Kegiatan (Output)	Target Renstra Perangkat Daerah pada Tahun 2021 (Akhir Periode Renstra Perangkat Daerah)		Realisasi Kinerja Renstra Perangkat Daerah sampai dengan Renja Perangkat Daerah Tahun 2020		Target Kinerja dan Anggaran Renja Perangkat Daerah Tahun berjalan Tahun 2021								Realisasi Kinerja dan Anggaran Renja Perangkat Daerah yang dievaluasi Tahun 2021	Tingkat Capaian Kinerja dan Realisasi Anggaran PD yang dievaluasi (%)	Realisasi Kinerja dan Anggaran Renstra Perangkat Daerah s/d tahun 2021	Tingkat Capaian Kinerja Dan Realisasi Anggaran Renstra Perangkat Daerah s/d tahun 2021 (%)	Unit Perangkat Daerah Penanggung Jawab	
				K	Rp	K	Rp	7		8		9		10							11
1	2	3	4	5	6	7		8		9		10		11		12=8+9+10+11	13=12/7x100%	14= 6 + 12	15=14/5 x100%	16	
		Unsur Pendukung Urusan Pemerintahan																			
		Sekretariat Daerah																			
		Program Administrasi Pembangunan																			
1	Tersedianya Data Rencana sampai Realisasi Anggaran dan Fisik Pekerjaan	Monitoring, Evaluasi dan Pelaporan Administrasi Pembangunan	Tersedianya Data Pembangunan Kota Manado			1 Laporan	77.313.000	12.000.000	12.000.000	28.243.000	24.240.000	76.483.000	98,93							Bagian Adm. Pembangunan	
2	Terlaksananya Sistem EPRA di seluruh Perangkat Daerah Pemerintah Kota Manado	Evaluasi dan Pengawasan Realisasi Anggaran (EPRA)	Tercapainya Target Penyerapan Anggaran yang ditetapkan oleh Pemerintah Kota Manado			53 SKPD	622.364.500	91.000.000	115.326.500	191.680.000	208.758.000	606.764.500	97,49							Bagian Adm. Pembangunan	
3	Tersedianya Data Perusahaan yang memberikan bantuan CSR di Kota Manado	Monitoring, Evaluasi dan Pelaporan Program Pembangunan CSR	Tersedianya Data Perusahaan yang Memberikan Bantuan CSR di Kota Manado			1 Laporan	3.577.600	0	0	0	3.125.750	3.125.750	87,37							Bagian Adm. Pembangunan	
							703.255.100	103.000.000	127.326.500	219.923.000		686.373.250	97,60								
													94,60								
													Tinggi								
Faktor pendorong keberhasilan kinerja: Semua Kegiatan dilaksanakan sesuai dengan Perencanaan, dan melakukan koordinasi rutin dengan pihak/skpd terkait																					
Faktor penghambat pencapaian kinerja: Pandemi Covid-19 yang membatasi beberapa hal teknis di lapangan yang harus dilaksanakan																					

Kode	Sasaran	Urusan/Bidang Urusan Pemerintahan Daerah Dan Program/Kegiatan	Indikator Kinerja Program (outcome)/ Kegiatan (output)	Target Renstra SKPD pada Tahun 2021 (akhir periode renstra SKPD)		Realisasi Capaian Kinerja Renstra SKPD sampai dengan Renja SKPD tahun 2020		Target kinerja dan anggaran renja SKPD tahun 2021		Realisasi Kinerja Pada Triwulan (Tahun 2021)								Realisasi capaian kinerja dan Anggaran Renja PD tahun 2021		Tingkat capaian kinerja dan realisasi anggaran renja PD tahun 2021 (%)		Realisasi Kinerja dan anggaran Renstra PD s/d tahun 2021		Tingkat Capaian Kinerja dan realisasi anggaran Renstra PD s/d tahun 2021 (%)		Unit PD Penanggung Jawab	
				5		6		7		8		9		10		11		12=8+9+10+11		13=12/7x100		14 =6+12		15 = 14/5x100			
				K	Rp	K	Rp	K	Rp	K	Rp	K	Rp	K	Rp	K	Rp	K	Rp	K	Rp	K	Rp	K	Rp		
4		Unsur Pendukung Urusan Pemerintahan																									
4.01		Sekretariat Daerah																									
4.01.02		Program Pemerintahan dan Kesejahteraan Rakyat																									
4.01.02.2.04		Kegiatan Fasilitas Kerja Sama Daerah																									
4.01.02.2.04.01	Setda Kota Manado	Sub Kegiatan Fasilitas Kerja Sama Dalam Negeri	Jumlah Dokumen Identifikasi dan atau Perjanjian Kerja Sama Dalam Negeri					10 dok	197.831.500	4 dok	-	6 dok	12.000.000	5 dok	78.799.000	3 dok	62.164.200	18 dok	152.963.200	180	77,32						Bagian Kerja Sama
4.01.02.2.04.02	Setda Kota Manado	Sub Kegiatan Fasilitas Kerja Sama Luar Negeri	Jumlah Dokumen Identifikasi dan atau Perjanjian Kerja Sama Luar Negeri					2 dok	73.024.300	0 dok	-	0 dok	12.000.000	0,00 dok	12.000.000	1 dok	20.900.950	1 dok	44.900.950	50	61,49						Bagian Kerja Sama
4.01.02.2.04.03	Setda Kota Manado	Sub Kegiatan Evaluasi Pelaksanaan Kerja Sama	Jumlah Dokumen Evaluasi Pelaksanaan Kerja Sama					2 dok	113.943.600	0 dok	-	1 dok	18.000.000	0 dok	30.000.000	1 dok	18.511.600	2 dok	66.511.600	100	58,37						Bagian Kerja Sama
JUMLAH TARGET DAN REALISASI ANGGARAN									384.799.400		-	42.000.000		120.799.000		101.576.750		264.375.750		68,70%							
Rata-rata capaian kinerja (%)																			110,00	65,73							
Predikat kinerja																			Sangat Tinggi								

Faktor Pendukung Keberhasilan kerja : Adanya dasar aturan yang jelas

Faktor penghambat pencapaian kinerja : Adanya Pandemi Covid-19, pelaksanaan fasilitas kerja sama luar negeri tidak maksimal

No	Sasaran	Program/ Kegiatan/Sub Kegiatan	Indikator Kinerja Program / Kegiatan / Sub Kegiatan	Target Renstra Perangkat Daerah pada Tahun 2021 (Akhir Periode Renstra Perangkat Daerah)		Realisasi Capaian Kinerja Renstra Perangkat Daerah sampai dengan Renstra Perangkat Daerah Tahun 2020		Target Kinerja dan Anggaran Renja Perangkat Daerah Tahun 2021				Realisasi Kinerja Pada Triwulan				Realisasi Capaian Kinerja dan Anggaran Renja Perangkat Daerah yang dievaluasi Tahun 2021		Tingkat Capaian Kinerja dan Realisasi Anggaran PD yang dievaluasi (%)		Realisasi Kinerja dan Anggaran Renstra Perangkat Daerah s/d tahun 2021		Tingkat Capaian Kinerja Dan Realisasi Anggaran Renstra Perangkat Daerah s/d tahun 2021 (%)		Unit Perangkat Daerah Penanggung Jawab		
				K	Rp	K	Rp	K		Rp		K		Rp		K		Rp		K	Rp	K	Rp		K	Rp
1	2	3	4	5		6		7		8		9		10		11		12=8+9+10+11		13=(12/7)x100		14= 6 + 12		15=(14/5)		16
		URUSAN PEMERINTAHAN WAJIB YANG TIDAK BERKAITAN DENGAN PELAYANAN DASAR																								
		URUSAN PEMERINTAHAN BIDANG LINGKUNGAN HIDUP																								
		PROGRAM PERENCANAAN LINGKUNGAN HIDUP							211.450.000,00		4.875.000		23.725.000		167.400.000		15.150.000		211.150.000		100%					BAPELITBANG
		<i>Penyelenggaraan Kajian Lingkungan Hidup Strategis (KLHS) Kabupaten/Kota</i>	terselenggaranya penyusunan KLHS					1 kegiatan	211.450.000,00		4.875.000		23.725.000		167.400.000	1	15.150.000	1	kegiatan	211.150.000	100%	100%				BAPELITBANG
		Pembuatan dan Pelaksanaan KLHS RPJPD/RPJMD	jumlah dokumen KLHS RPJMD					1 dokumen	211.450.000,00		4.875.000		23.725.000		167.400.000	1	15.150.000	1	dokumen	211.150.000	100%	100%				BAPELITBANG
																				100%	100%					
		UNSUR PENUNJANG URUSAN PEMERINTAHAN																								
		PERENCANAAN																								
		PROGRAM PENUNJANG URUSAN PEMERINTAHAN DAERAH KABUPATEN/KOTA	Tercapainya pelayanan administrasi perkantoran						6.138.611.840,00		1.327.365.439		2.043.345.794		1.372.610.199		1.218.981.565		5.962.302.997		97%					BAPELITBANG
		<i>Perencanaan, Penganggaran, dan Evaluasi Kinerja Perangkat Daerah</i>	terlaksananya aspek perencanaan, penganggaran dan evaluasi Perangkat Daerah						3.000.000,00		0		0		0		3.000.000		3.000.000		100%					BAPELITBANG
		Penyusunan Dokumen Perencanaan Perangkat Daerah						3 dokumen	3.000.000,00		0		0		0		3.000.000	3	dokumen	3.000.000	100%	100%				BAPELITBANG
																				100%	100%					
		<i>Administrasi Keuangan Perangkat Daerah</i>							5.437.556.400,00		1.205.328.539		1.838.635.994		1.220.540.203		1.022.659.904		5.287.164.640		97%					BAPELITBANG
		Penyediaan Gaji dan Tunjangan ASN	terbayarnya Gaji & Tunjangan ASN					12 bulan	5.326.556.400,00		3	1.199.328.539	3	1.800.325.994	3	1.187.270.203	3	993.189.904	12 bulan	5.180.114.640	100%	97%				BAPELITBANG
							12 bulan	3		3	2		11 bulan		92%											
		Pelaksanaan Penatausahaan dan Pengujian/Verifikasi Keuangan SKPD	terverifikasinya seluruh dokumen Administratif					12 bulan	111.000.000,00		6.000.000		38.310.000		33.270.000		29.470.000	12 bulan	107.050.000	100%	96%					BAPELITBANG
																				97%	97%					

No	Sasaran	Program/ Kegiatan/Sub Kegiatan	Indikator Kinerja Program / Kegiatan / Sub Kegiatan	Target Renstra Perangkat Daerah pada Tahun 2021 (Akhir Periode Renstra Perangkat Daerah)		Realisasi Capaian Kinerja Renstra Perangkat Daerah sampai dengan Renja Perangkat Daerah Tahun 2020		Target Kinerja dan Anggaran Renja Perangkat Daerah Tahun 2021				Realisasi Kinerja Pada Triwulan				Realisasi Capaian Kinerja dan Anggaran Renja Perangkat Daerah yang dievaluasi Tahun 2021		Tingkat Capaian Kinerja dan Realisasi Anggaran PD yang dievaluasi (%)		Realisasi Kinerja dan Anggaran Renstra Perangkat Daerah s/d tahun 2021		Tingkat Capaian Kinerja Dan Realisasi Anggaran Renstra Perangkat Daerah s/d tahun 2021 (%)		Unit Perangkat Daerah Penanggung Jawab		
				K	Rp	K	Rp	K	Rp	K	Rp	K	Rp	K	Rp	K	Rp	K	Rp	K	Rp	K	Rp			
1	2	3	4	5		6		7		8		9		10		11		12=8+9+10+11		13=(12/7)x100		14= 6 + 12		15=(14/5)		16
		Administrasi Barang Milik Daerah pada Perangkat Daerah						45.720.000,00		0	25.400.000		10.160.000		10.160.000		45.720.000		100%							BAPELITBANG
		Penatausahaan Barang Milik Daerah pada SKPD	terdapatnya seluruh Barang Milik Daerah					12 bulan	45.720.000,00	3	3	25.400.000	3	10.160.000	3	10.160.000	12 bulan	45.720.000	100%	100%						BAPELITBANG
		Administrasi Kepegawaian Perangkat Daerah						59.220.000,00		0	58.870.000		0		0		58.870.000		99%							BAPELITBANG
		Pengadaan Pakaian Dinas Beserta Atribut Kelengkapannya	jumlah pegawai yang menerima pakaian dinas					42 pegawai	59.220.000,00		42	58.870.000		0		0	42 pegawai	58.870.000	100%	99%						BAPELITBANG
		Administrasi Umum Perangkat Daerah						229.002.440,00		78.836.900		54.389.800		38.161.400		57.235.570		228.623.670		100%						BAPELITBANG
		Penyediaan Komponen Instalasi Listrik/Penerangan Bangunan Kantor	tersedianya cadangan komponen instalasi listrik					1 paket	9.387.400,00	1		7.460.200		0		1.910.700	1 paket	9.370.900	100%	100%						BAPELITBANG
		Penyediaan Peralatan dan Perlengkapan Kantor	tersedianya peralatan & perlengkapan kantor					1 paket	79.956.100,00	1	58.382.900		0		21.573.200		0	1 paket	79.956.100	100%	100%					BAPELITBANG
		Penyediaan Peralatan Rumah Tangga	tersedianya peralatan rumah tangga					1 paket	24.671.900,00	1	10.054.000		0		0		14.617.900	1 paket	24.671.900	100%	100%					BAPELITBANG
		Penyediaan Bahan Logistik Kantor	tersedianya bahan logistik kantor					12 bulan	45.880.000,00	3	10.400.000	3	17.550.000	3	0	3	17.875.000	12 bulan	45.825.000	100%	100%					BAPELITBANG
		Penyediaan Barang Cetak dan Penggandaan	terpenuhinya kebutuhan barang cetak ganda					1 paket	647.040,00		1	0		420.000		0	1 paket	420.000	100%	65%						BAPELITBANG
		Penyelenggaraan Rapat Koordinasi dan Konsultasi SKPD	keikutsertaan dalam rapat koordinasi & konsultasi					12 bulan	68.460.000,00				29.379.600		16.168.200		22.831.970	12 bulan	68.379.770	100%	100%					BAPELITBANG
		Penyediaan Jasa Penunjang Urusan Pemerintahan Daerah							188.820.000,00				24.000.000		42.000.000		53.695.096		58.930.811		178.625.907					BAPELITBANG
																			100%	94%						

No	Sasaran	Program/ Kegiatan/Sub Kegiatan	Indikator Kinerja Program / Kegiatan / Sub Kegiatan	Target Renstra Perangkat Daerah pada Tahun 2021 (Akhir Periode Renstra Perangkat Daerah)		Realisasi Kinerja Renstra Perangkat Daerah sampai dengan Renstra Perangkat Daerah Tahun 2020		Target Kinerja dan Anggaran Renja Perangkat Daerah Tahun 2021				Realisasi Kinerja Pada Triwulan				Realisasi Capaian Kinerja dan Anggaran Renja Perangkat Daerah yang dievaluasi Tahun 2021		Tingkat Capaian Kinerja dan Realisasi Anggaran PD yang dievaluasi (%)		Realisasi Kinerja dan Anggaran Renstra Perangkat Daerah s/d tahun 2021		Tingkat Capaian Kinerja Dan Realisasi Anggaran Renstra Perangkat Daerah s/d tahun 2021 (%)		Unit Perangkat Daerah Penanggung Jawab	
				5	6	7		8		9		10		11		12=8+9+10+11		13=(12/7)x100		14= 6 + 12		15=(14/5)			
1	2	3	4	K	Rp	K	Rp	K	Rp	K	Rp	K	Rp	K	Rp	K	Rp	K	Rp	K	Rp	K	Rp	16	
		Penyediaan Jasa Surat Menyurat	tersedianya jasa surat menyurat					12	bulan	1.020.000,00			0		500.000		300.000	12	bulan	800.000	100%	78%			BAPELITBANG
		Penyediaan Jasa Komunikasi, Sumber Daya Air dan Listrik	terbayarnya rekening telpon, air dan listrik					12	bulan	7.800.000,00			0		3.785.096		1.900.811	12	bulan	5.685.907	100%	73%			BAPELITBANG
		Penyediaan Jasa Pelayanan Umum Kantor	terpeliharanya kebersihan gedung kantor					12	bulan	180.000.000,00	24.000.000		42.000.000		49.410.000		56.730.000	12	bulan	172.140.000	100%	96%			BAPELITBANG
		<i>Pemeliharaan Barang Milik Daerah Penunjang Urusan Pemerintahan Daerah</i>								175.293.000,00	19.200.000		24.050.000		50.053.500		66.995.280			160.298.780	100%	82%			BAPELITBANG
		Penyediaan Jasa Pemeliharaan, Biaya Pemeliharaan, Pajak, dan Perizinan Kendaraan Dinas Operasional atau Lapangan	terbayarnya biaya pemeliharaan dan perizinan kendaraan dinas					12	bulan	168.923.000,00	19.200.000		24.050.000		50.053.500		63.545.280	12	bulan	156.848.780	100%	93%			BAPELITBANG
		Pemeliharaan/Rehabilitasi Sarana dan Prasarana Pendukung Gedung Kantor atau Bangunan Lainnya	terpeliharanya spras pendukung gedung kantor					12	bulan	6.370.000,00	0		0		0		3.450.000	12	bulan	3.450.000	100%	54%			BAPELITBANG
		PROGRAM PERENCANAAN, PENGENDALIAN DAN EVALUASI PEMBANGUNAN DAERAH	1. Persentasi Pelaksanaan Strategi Pembangunan sesuai timeline RPJMD 2. Persentasi Indikator Pembangunan Daerah Kota Manado yang memberi kontribusi positif pada Indikator Pembangunan Propinsi dan Nasional 3. Persentase Program RKPD yang selaras							1.044.277.600,00	53.920.000		151.340.000		313.290.000		454.098.500			972.648.500	100%	74%			BAPELITBANG
		<i>Penyusunan Perencanaan dan Penda</i>	tersusunnya seluruh dokumen perencanaan dan pendanaan yang diperlukan							884.372.600,00	48.595.000		136.740.000		222.815.000		411.672.500			819.822.500	100%	93%			BAPELITBANG
		Pelaksanaan Konsultasi Publik	berita acara konsultasi publik (RPJMD & RKPD)					2	berita acara	64.750.000,00	19.320.000	2	24.680.000		0		3.300.000	2	berita acara	47.300.000	100%	73%			BAPELITBANG
		Koordinasi Pelaksanaan Forum SKPD/Lintas SKPD	berita acara forum SKPD (RPJMD & RKPD)					2	berita acara	78.262.500,00	11.375.000	2	14.600.000		15.500.000		19.735.000	2	berita acara	61.210.000	100%	78%			BAPELITBANG

No	Sasaran	Program/ Kegiatan/Sub Kegiatan	Indikator Kinerja Program / Kegiatan / Sub Kegiatan	Target Renstra Perangkat Daerah pada Tahun 2021 (Akhir Periode Renstra Perangkat Daerah)		Realisasi Kinerja Renstra Perangkat Daerah sampai dengan Renstra Perangkat Daerah Tahun 2020		Target Kinerja dan Anggaran Renja Perangkat Daerah Tahun 2021				Realisasi Kinerja Pada Triwulan				Realisasi Capaian Kinerja dan Anggaran Renja Perangkat Daerah yang dievaluasi Tahun 2021	Tingkat Capaian Kinerja dan Realisasi Anggaran PD yang dievaluasi (%)		Realisasi Kinerja dan Anggaran Renstra Perangkat Daerah s/d tahun 2021		Tingkat Capaian Kinerja Dan Realisasi Anggaran Renstra Perangkat Daerah s/d tahun 2021 (%)		Unit Perangkat Daerah Penanggung Jawab			
				K	Rp	K	Rp	7		8		9		10			11		12=8+9+10+11		13=(12/7)x100			14= 6 + 12		15=(14/5)
1	2	3	4	5	6	7		8		9		10		11		12=8+9+10+11		13=(12/7)x100		14= 6 + 12		15=(14/5)		16		
				K	Rp	K	Rp	K	Rp	K	Rp	K	Rp	K	Rp	K	Rp	K	Rp	K	Rp	K	Rp			
		Pelaksanaan Musrenbang Kabupaten/Kota	berita acara Musrenbang Kota (RPJMD & RKPD)			2	berita acara	84.275.000,00	7.500.000	2	20.750.000	0	34.900.000	2	berita acara	63.150.000	100%	75%							BAPELITBANG	
		Koordinasi Penyusunan dan Penetapan Dokumen Perencanaan Pembangunan Daerah Kabupaten/Kota	tersedianya dokumen RPJMD & RKPD			2	dokumen	657.085.100,00	10.400.000		76.710.000	207.315.000	2	353.737.500	2	dokumen	648.162.500	100%	99%						BAPELITBANG	
		Pengendalian, Evaluasi dan Pelaporan Bidang Perencanaan Pembangunan Daerah						159.905.000,00	5.325.000		14.600.000	90.475.000		42.426.000			152.826.000	100%	81%						BAPELITBANG	
		Koordinasi Pengendalian Perencanaan dan Pelaksanaan Pembangunan Daerah di Kabupaten/Kota	tersedianya dokumen pengendalian perencanaan			5	dokumen	97.805.000,00	1	5.325.000	2	2.600.000	1	81.625.000	1	8.246.000	5	dokumen	97.796.000	100%	100%					BAPELITBANG
		Monitoring, Evaluasi dan Penyusunan Laporan Berkala Pelaksanaan Pembangunan Daerah	tersedianya dokumen monev berkala			3	dokumen	62.100.000,00	3		12.000.000	8.850.000		34.180.000	3	dokumen	55.030.000	100%	89%						BAPELITBANG	
		PROGRAM KOORDINASI DAN SINKRONISASI PERENCANAAN PEMBANGUNAN DAERAH	1. Persentasi Indikator Outcome bidang ekonomi yang tercapai sesuai target RPJMD 2. Persentasi Indikator Outcome bidang ekonomi yang tercapai sesuai target RPJMD 3. Persentasi Indikator Outcome bidang ekonomi yang tercapai sesuai target RPJMD					137.297.000,00	3.000.000		59.070.000	31.570.000		43.210.000			136.850.000	100%							BAPELITBANG	
		Koordinasi Perencanaan Bidang Pemerintahan dan Pembangunan Manusia	terselenggaranya koordinasi dengan PD mitra bidang pemerintahan & pembangunan manusia					56.285.000,00	0		22.585.000	10.470.000		23.050.000			56.105.000	100%							BAPELITBANG	
		Koordinasi Penyusunan Dokumen Perencanaan Pembangunan Daerah Bidang Pemerintahan (RPJPD, RPJMD dan RKPDP)	Jumlah Dokumen Perencanaan bidang pemerintahan yang penyusunannya			16	dokumen	36.585.000,00		16	19.335.000	10.470.000		6.600.000	16	dokumen	36.405.000	100%	100%						BAPELITBANG	

No	Sasaran	Program/ Kegiatan/Sub Kegiatan	Indikator Kinerja Program / Kegiatan / Sub Kegiatan	Target Renstra Perangkat Daerah pada Tahun 2021 (Akhir Periode Renstra Perangkat Daerah)		Realisasi Kinerja Renstra Perangkat Daerah Tahun 2020		Target Kinerja dan Anggaran Renja Perangkat Daerah Tahun 2021				Realisasi Kinerja Pada Triwulan				Realisasi Capaian Kinerja dan Anggaran Renja Perangkat Daerah yang dievaluasi Tahun 2021		Tingkat Capaian Kinerja dan Realisasi Anggaran PD yang dievaluasi (%)		Realisasi Kinerja dan Anggaran Renstra Perangkat Daerah s/d tahun 2021		Tingkat Capaian Kinerja Dan Realisasi Anggaran Renstra Perangkat Daerah s/d tahun 2021 (%)		Unit Perangkat Daerah Penanggung Jawab			
				K	Rp	K	Rp	7		8		9		10		11		12=8+9+10+11		13=(12/7)x100		14= 6 + 12			15=(14/5)		
1	2	3	4	5	6	7		8		9		10		11		12=8+9+10+11		13=(12/7)x100		14= 6 + 12		15=(14/5)		16			
				K	Rp	K	Rp	K	Rp	K	Rp	K	Rp	K	Rp	K	Rp	K	Rp	K	Rp	K	Rp				
		Koordinasi Penyusunan Dokumen Perencanaan Pembangunan Daerah Bidang Pembangunan Manusia (RPJPD, RPJMD dan RKPD)	Jumlah Dokumen Perencanaan bidang pembangunan manusia yang berkoordinasi dengan bid. Sosbudpem					9 dokumen	19.700.000,00			9	3.250.000			0		16.450.000	9 dokumen	19.700.000	100%	100%					BAPELITBANG
		<i>Koordinasi Perencanaan Bidang Perekonomian dan SDA (Sumber Daya Alam)</i>	terselenggaranya koordinasi dengan PD mitra bidang perekonomian dan SDA						37.452.000,00			3.000.000	17.125.000			9.000.000		8.250.000		37.375.000		100%					BAPELITBANG
		Koordinasi Penyusunan Dokumen Perencanaan Pembangunan Daerah Bidang Perekonomian (RPJPD, RPJMD dan RKPD)	Jumlah Dokumen Perencanaan bidang perekonomian yang berkoordinasi dengan bid.					8 dokumen	29.327.000,00			3.000.000	8 9.000.000			9.000.000		8.250.000	8 dokumen	29.250.000	100%	100%					BAPELITBANG
		Koordinasi Penyusunan Dokumen Perencanaan Pembangunan Daerah Bidang SDA (RPJPD, RPJMD dan RKPD)	Jumlah Dokumen Perencanaan bidang SDA yang berkoordinasi dengan bid. Ekonomi					2 dokumen	8.125.000,00			2	8.125.000			0		0	2 dokumen	8.125.000	100%	100%					BAPELITBANG
																					100%	100%					BAPELITBANG
		<i>Koordinasi Perencanaan Bidang Infrastruktur dan Kewilayahan</i>	terselenggaranya koordinasi dengan PD mitra bidang Infrastruktur dan kewilayahan						43.560.000,00			0	19.360.000			12.100.000		11.910.000		43.370.000		100%					BAPELITBANG
		Koordinasi Penyusunan Dokumen Perencanaan Pembangunan Daerah Bidang Infrastruktur (RPJPD, RPJMD dan RKPD)	Jumlah Dokumen Perencanaan bidang infrastruktur yang berkoordinasi dengan bid.					4 dokumen	33.100.000,00			4	12.000.000			9.000.000		11.910.000	4 dokumen	32.910.000	100%	99%					BAPELITBANG
		Koordinasi Penyusunan Dokumen Perencanaan Pembangunan Daerah Bidang Kewilayahan (RPJPD, RPJMD dan RKPD)	Jumlah Dokumen Perencanaan bidang kewilayahan yang berkoordinasi dengan bid.					13 dokumen	10.460.000,00			13	7.360.000			3.100.000		0	13 dokumen	10.460.000	100%	100%					BAPELITBANG
																					100%	100%					
		PENELITIAN DAN PENGEMBANGAN																									
		PROGRAM PENELITIAN DAN PENGEMBANGAN DAERAH	Persentase Realisasi Pelaksanaan Tahunan Kajian Masalah Aktual					100 %	443.538.000,00			0	0			1.201.681.300		-760.625.800		441.055.500	0%	99%					BAPELITBANG
		<i>Penelitian dan Pengembangan Bidang Ekonomi dan Pembangunan</i>	jumlah kajian bidang ekonomi & pembangunan						100.000.000,00			0	0			99.550.000		0		99.550.000		100%					BAPELITBANG
		Penelitian dan Pengembangan Lingkungan Hidup	jumlah kajian lingkungan hidup					1 kajian	100.000.000,00			0	0			99.550.000	1	0	1 kajian	99.550.000	100%	100%					BAPELITBANG
																					100%	100%					

No	Sasaran	Program/ Kegiatan/Sub Kegiatan	Indikator Kinerja Program / Kegiatan / Sub Kegiatan	Target Renstra Perangkat Daerah pada Tahun 2021 (Akhir Periode Renstra Perangkat Daerah)		Realisasi Capaian Kinerja Renstra Perangkat Daerah sampai dengan Renstra Perangkat Daerah Tahun 2020		Target Kinerja dan Anggaran Renja Perangkat Daerah Tahun 2021				Realisasi Kinerja Pada Triwulan				Realisasi Capaian Kinerja dan Anggaran Renja Perangkat Daerah yang dievaluasi Tahun 2021		Tingkat Capaian Kinerja dan Realisasi Anggaran PD yang dievaluasi (%)		Realisasi Kinerja dan Anggaran Renstra Perangkat Daerah s/d tahun 2021		Tingkat Capaian Kinerja Dan Realisasi Anggaran Renstra Perangkat Daerah s/d tahun 2021 (%)		Unit Perangkat Daerah Penanggung Jawab			
				K	Rp	K	Rp	K	Rp	K	Rp	K	Rp	K	Rp	K	Rp	K	Rp	K	Rp	K	Rp				
1	2	3	4	5		6		7		8		9		10		11		12=8+9+10+11		13=(12/7)x100		14= 6 + 12		15=(14/5)		16	
				K	Rp	K	Rp	K	Rp	K	Rp	K	Rp	K	Rp	K	Rp	K	Rp	K	Rp	K	Rp	K	Rp		
		Pengembangan Inovasi dan Teknologi							343.538.000,00		0		0		1.102.131.300		-760.625.800		341.505.500		99%					BAPELITBANG	
		Penelitian, Pengembangan, dan Perekayasaan di Bidang Teknologi dan Inovasi	jumlah kajian bidang teknologi & inovasi					5 kajian	340.244.000,00		0		0		29.964.000	5	308.291.500	5 kajian	338.255.500	100%	99%					BAPELITBANG	
		Sosialisasi dan Diseminasi Hasil-Hasil Kelitbangan	tersosialisasinya hasil-hasil kajian bapelitbang					1 kegiatan	3.294.000,00		0		0		0	1	3.250.000	1 kegiatan	3.250.000	100%	99%					BAPELITBANG	
		PROGRAM PERENCANAAN, PENGENDALIAN DAN EVALUASI PEMBANGUNAN DAERAH	Persentasi Pengisian Objek Data pada SIPD (e-Dbase)					100 %	1.495.268.900,00		226.914.300		474.078.000		371.175.000		337.548.100		1.409.715.400	0%	94%					BAPELITBANG	
		Analisis Data dan Informasi Pemerintahan Daerah Bidang Perencanaan Pembangunan Daerah	terlaksananya analisis data & informasi pemerintahan daerah						1.495.268.900,00		226.914.300		474.078.000		371.175.000		337.548.100		1.409.715.400		94%					BAPELITBANG	
		Analisis Data dan Informasi Perencanaan Pembangunan Daerah	tersusunya laporan analisis data & informasi perencanaan					1 laporan	1.495.268.900,00		226.914.300		474.078.000		371.175.000	1	337.548.100	1 laporan	1.409.715.400	100%	94%					BAPELITBANG	
																			100,00%	94,28%							
			JUMLAH						9.470.443.340,00										9.133.722.397		96,44%						
			Rata-rata capaian kinerja (%)																	99,83%	94,64%						
			Predikat kinerja																	Sangat Tinggi							
Faktor pendorong keberhasilan kinerja: Kapasitas Sumber Daya Aparatur yang semakin meningkat ditunjang dengan dukungan Anggaran dan Sarana Prasarana yang memadai																											
Faktor penghambat pencapaian kinerja: Keterbatasan Personal dan akses.																											

NO.	SASARAN	PROGRAM/KEGIATAN/ SUB KEGIATAN	INDIKATOR KINERJA PROGRAM/KEGIATAN/ SUB KEGIATAN	TARGET	REALISA	REALISASI KINERJA PADA TRIWULAN																REALISASI CAPAIAN KINERJA DAN ANGGARAN RENJA PD YANG DIEVALUASI TAHUN 2021	TINGKAT CAPAIAN KINERJA DAN REALISASI ANGGARAN PD YANG DIEVALUASI (%)	REALISASI KINERJA DAN ANGGARAN RENSTRA PD S/D TAHUN 2021	TINGKAT CAPAIAN KINERJA DAN REALISAS I ANGGAR AN RENSTRA PD S/D TAHUN	UNIT PD PENANG GUNG JAWAB
				PERANGK AT DAERAH PADA TAHUN 2021 (AKHIR PERIODE RENSTRA	SI CAPAIAN KINERJA RENSTR A PD SAMPAI DENGAN RENJA PD TAHUN	I				II				III				IV								
				5	6	7		8		9		10		11		12=8+9+10+11		13=(12/7)X100%		14=6+12						
K	Rp.	K	Rp.	K	Rp.	K	Rp.	K	Rp.	K	Rp.	K	Rp.	K	Rp.	K	Rp.	K	%	K	Rp.	K	%			
		Sub Kegiatan Koordinasi dan Penyusunan Laporan Capaian Kinerja dan Ikhtisar Realisasi Kinerja SKPD	Tersedianya Laporan Capaian Kinerja dan Ikhtisar Realisasi Kinerja SKPD			100 %	50.461.100	100	18.000.000	0	22.126.100	0	-	0	3.484.000,00	100,00 %	43.610.100	100,00	86,42						BKAD	
		Sub Kegiatan Evaluasi Kinerja Perangkat Daerah	Terlaksananya Evaluasi Kinerja Perangkat Daerah			100 %	72.703.300	0	-	100	7.956.000	0	26.803.300	0	14.224.000	100,00 %	48.983.300	100,00	67,37						BKAD	
																Rata-Rata Sub Kegiatan		100,00	64,00							
		Kegiatan Administrasi Keuangan Perangkat Daerah	Persentase Temuan BPK/Inspektorat Yang Ditindaklanjuti			97,00 %	42.599.340.068	25,00	46.066.500	25,00	64.357.000	25,00	40.914.000	25,00	#####	100,00 %	35.173.767.330	103,09	82,57						BKAD	
		Sub Kegiatan Penyediaan Gaji dan Tunjangan ASN	Tersedianya Gaji dan Tunjangan ASN			12 Bulan	42.199.949.768	3	-	3	-	3	-	3	#####	12 Bulan	34.863.030.030	100	82,61						BKAD	
		Sub Kegiatan Penyediaan Administrasi Pelaksanaan Tugas ASN	Tersedianya Administrasi Pelaksanaan Tugas ASN			12 Bulan	114.000.000	3	-	3	-	3	-	3	81.600.000	12 Bulan	81.600.000	100	71,58						BKAD	
		Sub Kegiatan Pelaksanaan Penatausahaan dan Pengujian/Verifikasi Keuangan SKPD	Tersedianya Penatausahaan dan Pengujian/Verifikasi Keuangan SKPD			12 Bulan	146.185.500	3	46.066.500	3	32.244.000	3	26.430.000	3	28.272.000	12 Bulan	133.012.500	100	90,99						BKAD	
		Sub Kegiatan Koordinasi dan Penyusunan Laporan Keuangan Akhir Tahun SKPD	Tersedianya Laporan Keuangan Akhir Tahun SKPD			100 %	60.109.800	100	-	0	-	0	-	0	32.365.800	100 %	32.365.800	100,00	53,84						BKAD	
		Sub Kegiatan Koordinasi dan Penyusunan Laporan Keuangan Bulanan/Triwulanan/Semesteran SKPD	Tersedianya Laporan Keuangan Bulanan/Triwulanan/Semesteran SKPD			100 %	79.095.000	25	-	25	32.113.000	25	14.484.000,00	25	17.162.000,00	100 %	63.759.000	100,00	80,61						BKAD	
																Rata-Rata Sub Kegiatan		100,00	75,93							

NO.	SASARAN	PROGRAM/KEGIATAN/ SUB KEGIATAN	INDIKATOR KINERJA PROGRAM/KEGIATAN/ SUB KEGIATAN	TARGET RENSTRA PERANGK AT DAERAH PADA TAHUN 2021 (AKHIR PERIODE RENSTRA		REALISA SI CAPAIAN KINERJA RENSTR A PD SAMPAI DENGAN RENJA PD TAHUN		TARGET KINERJA DAN ANGGARAN RENJA PD TAHUN 2021				REALISASI KINERJA PADA TRIWULAN				REALISASI CAPAIAN KINERJA DAN ANGGARAN RENJA PD YANG DIEVALUASI TAHUN 2021		TINGKAT CAPAIAN KINERJA DAN REALISASI ANGGARAN PD YANG DIEVALUASI (%)		REALISASI KINERJA DAN ANGGARAN RENSTRA PD S/D TAHUN 2021		TINGKAT CAPAIAN KINERJA DAN REALISAS I ANGGAR AN RENSTRA PD S/D TAHUN		UNIT PD PENANG GUNG JAWAB		
				5		6		7		8		9		10		11		12=8+9+10+11		13=(12/7)X100%		14=6+12			15=(14/5)X100	
				K	Rp.	K	Rp.	K	Rp.	K	Rp.	K	Rp.	K	Rp.	K	Rp.	K	Rp.	K	%	K	Rp.		K	%
1	2	3	4					97,00 %	75.960.000	25,00	-	25,00	-	25,00	-	25,00	67.860.000	100,00 %	67.860.000	103,09	89,34					16
		Kegiatan Administrasi Barang Milik Daerah pada Perangkat Daerah	Persentase pencapaian target Perangkat Daerah					97,00 %	75.960.000	25,00	-	25,00	-	25,00	-	25,00	67.860.000	100,00 %	67.860.000	103,09	89,34					BKAD
		Sub Kegiatan Penatausahaan Barang Milik Daerah pada SKPD	Terlaksananya Penatausahaan Barang Milik Daerah pada SKPD					12 Bula	75.960.000	3	-	3	-	3	-	3	67.860.000	12 Bulan	67.860.000	100	89,34					BKAD
																		Rata-Rata Sub Kegiatan		100,00	89,34					
		Kegiatan Administrasi Kepegawaian Perangkat Daerah	Persentase pencapaian target Perangkat Daerah					97,00 %	288.617.100	12,50	46.717.200	25,00	56.186.000	12,50	50.910.900	12,50	63.451.000	10,42 %	217.265.100	10,74	75,28					BKAD
		Sub Kegiatan Pendataan dan Pengolahan Administrasi Kepegawaian	Terlaksananya Pendataan dan Pengolahan Administrasi Kepegawaian					12 Bula	281.417.100	3	46.717.200	3	54.561.000	3	50.910.900	3	63.451.000	12 Bulan	215.640.100	100	76,63					BKAD
		Sub Kegiatan Bimbingan Teknis Implementasi Peraturan Perundang-Undangan	Terlaksananya Bimbingan Teknis Implementasi Peraturan Perundang-Undangan					100 %	7.200.000	0	-	22,57	1.625.000	0	-	0	-	22,57 %	1.625.000	22,57	22,57					BKAD
																		Rata-Rata Sub Kegiatan		61,28	49,60					
		Kegiatan Administrasi Umum Perangkat Daerah	Persentase pencapaian target Perangkat Daerah					97,00 %	906.485.050	25,00	409.867.391	25,00	99.854.043	25,00	25.458.268	25,00	250.759.972	100,00 %	785.939.674	103,09	86,70					BKAD
		Sub Kegiatan Penyediaan Komponen Instalasi Listrik/Penerangan Bangunan Kantor	Tersedianya Komponen Instalasi Listrik/Penerangan Bangunan Kantor					100 %	19.816.500	25	-	25	788.000	25	-	25	6.199.312	100,00 %	6.987.312	100,00	35,26					BKAD
		Sub Kegiatan Penyediaan Peralatan dan Perlengkapan Kantor	Tersedianya Peralatan dan Perlengkapan Kantor					100 %	113.741.050	25	800.600	25	15.495.600	25	2.089.300	25	61.708.900	100,00 %	80.094.400	100,00	70,42					BKAD
		Sub Kegiatan Penyediaan Peralatan Rumah Tangga	Tersedianya Peralatan Rumah Tangga					100 %	9.889.000	25	1.143.900	25	840.300	25	-	25	2.551.310	100,00 %	4.535.510	100,00	45,86					BKAD

NO.	SASARAN	PROGRAM/KEGIATAN/ SUB KEGIATAN	INDIKATOR KINERJA PROGRAM/KEGIATAN/ SUB KEGIATAN	TARGET	REALISA	REALISASI KINERJA PADA TRIWULAN								REALISASI CAPAIAN KINERJA DAN ANGGARAN RENJA PD YANG DIEVALUASI TAHUN 2021	TINGKAT CAPAIAN KINERJA DAN REALISASI ANGGARAN PD YANG DIEVALUASI (%)	REALISASI KINERJA DAN ANGGARAN RENSTRA PD S/D TAHUN 2021	TINGKAT CAPAIAN KINERJA DAN REALISASI I ANGGAR AN RENSTRA PD S/D TAHUN	UNIT PD PENANG GUNG JAWAB						
				RENSTRA PERANGK AT DAERAH PADA TAHUN 2021 (AKHIR PERIODE RENSTRA	SI CAPAIAN KINERJA RENSTR A PD SAMPAI DENGAN RENJA PD TAHUN														I		II		III	
				5	6	7		8		9		10							11		12=8+9+10+11		13=(12/7)X100%	
K	Rp.	K	Rp.	K	Rp.	K	Rp.	K	Rp.	K	Rp.	K	Rp.	K	Rp.	K	%	K	Rp.	K	%			
		Sub Kegiatan Penyediaan Jasa Surat Menyurat	Tersedianya Jasa Surat Menyurat			100 %	17.040.000	25	1.550.000	25	6.020.000	25	1.500.000	25	7.845.000	100,00 %	16.915.000	100,00	99,27					BKAD
		Sub Kegiatan Penyediaan Jasa Komunikasi, Sumber Daya Air dan Listrik	Tersedianya Jasa Komunikasi, Sumber Daya Air dan Listrik			3 Bula	4.000.000	0	-	0	-	0	-	3	1.650.000	3 Bulan	1.650.000	100	41,25					BKAD
		Sub Kegiatan Penyediaan Jasa Peralatan dan Perlengkapan Kantor	Tersedianya Jasa Peralatan dan Perlengkapan Kantor			100 %	41.860.000	25	3.103.800	25	7.800.000	25	3.150.000	25	22.456.000	100 %	36.509.800	100,00	87,22					BKAD
		Sub Kegiatan Penyediaan Jasa Pelayanan Umum Kantor	Tersedianya Jasa Pelayanan Umum Kantor			12 Bula	285.800.000	3	41.200.000	3	61.800.000	3	54.800.000	3	86.260.000	12 Bulan	244.060.000	100	85,40					BKAD
																								BKAD
		Kegiatan Pemeliharaan BMD Penunjang Urusan Pemerintahan Daerah	Persentase pencapaian target Perangkat Daerah			97,00 %	926.729.600	15,00	20.206.073	15,00	151.754.551	15,00	18.790.545	25,00	208.316.731	70,00 %	399.067.900	72,16	43,06					BKAD
		Sub Kegiatan Penyediaan Jasa Pemeliharaan, Biaya Pemeliharaan dan Pajak Kendaraan Perorangan Dinas atau Kendaraan Dinas Jabatan	Tersedianya Jasa Pemeliharaan, Biaya Pemeliharaan dan Pajak Kendaraan Perorangan Dinas atau Kendaraan Dinas Jabatan			100 %	151.430.000	25	15.534.413	25	37.598.349	25	11.426.545	25	7.823.706	100,00 %	72.383.013	100,00	47,80					BKAD
		Sub Kegiatan Penyediaan Jasa Pemeliharaan, Biaya Pemeliharaan, Pajak dan Perizinan Kendaraan Dinas Operasional atau Lapangan	Tersedianya Jasa Pemeliharaan, Biaya Pemeliharaan, Pajak, dan Perizinan Kendaraan Dinas Operasional atau Lapangan			100 %	401.212.000	25	4.671.660	25	51.435.202	25	7.364.000	25	108.394.025	100,00 %	171.864.887	100,00	42,84					BKAD
		Sub Kegiatan Pemeliharaan Mebel	Terlaksananya Pemeliharaan Mebel			100 %	80.000.000	25	-	25	62.721.000	25	-	25	17.150.000	100,00 %	79.871.000	100,00	99,84					BKAD

NO.	SASARAN	PROGRAM/KEGIATAN/ SUB KEGIATAN	INDIKATOR KINERJA PROGRAM/KEGIATAN/ SUB KEGIATAN	TARGET RENSTR A PD DAERAH TAHUN 2021 (AKHIR PERIODE RENSTR		REALIS ASI KINERJA RENSTR A PD SAMPAI DENGAN RENJA PD TAHUN		TARGET KINERJA DAN ANGGARAN RENJA PD TAHUN 2021	REALISASI KINERJA PADA TRIWULAN								REALISASI CAPAIAN KINERJA DAN ANGGARAN RENJA PD YANG DIEVALUASI TAHUN 2021	TINGKAT CAPAIAN KINERJA DAN REALISASI ANGGARAN PD YANG DIEVALUASI (%)		REALISASI KINERJA DAN ANGGARAN RENSTR A PD S/D TAHUN 2021				TINGKAT CAPAIAN KINERJA DAN REALISAS I ANGGAR AN RENSTR A PD S/D TAHUN		UNIT PD PENANG GUNJ AWAB		
				5		6			7		8		9		10			11		12=8+9+10+11		13=(12/7)X100%		14=6+12			15=(14/5)X100	
				K	Rp.	K	Rp.		K	Rp.	K	Rp.	K	Rp.	K	Rp.		K	Rp.	K	Rp.	K	%	K	Rp.		K	%
1		Sub Kegiatan Pemeliharaan Peralatan dan Mesin Lainnya	Terlaksananya Pemeliharaan Peralatan dan Mesin Lainnya					100 %	19.087.600	0	-	0	-	0	-	0	-	0,00 %	-	0	0,00					BKAD		
		Sub Kegiatan Pemeliharaan/Rehabilitasi Gedung Kantor dan Bangunan Lainnya	Terlaksananya Pemeliharaan/Rehabilitasi Gedung Kantor dan Bangunan Lainnya					100 %	275.000.000	0	-	0	-	50	74.949.000	50,00 %	74.949.000	50,00	27,25					BKAD				
																									BKAD			
																									BKAD			
																									BKAD			
2	Manajemer	Program Pengelolaan Keuangan Daerah	Persentase Perencanaan Panganggaran yang tepat waktu					3.837.526.300																	BKAD			
		Kegiatan Koordinasi dan Penyusunan Rencana Anggaran Daerah	Persentase Perencanaan Panganggaran yang tepat waktu					100 %	2.815.487.600	25,00	162.873.200	25,00	418.727.062	25,00	806.199.300	25,00	878.817.200	100,00 %	2.266.616.762	100,00	80,51					BKAD		
		Sub Kegiatan Koordinasi dan Penyusunan KUA dan PPAS	Tersusunnya KUA dan PPAS					1 Dok	376.296.500	0	-	0	127.404.300	1	229.125.000	0	-	1 Dok	356.529.300	100	94,75					BKAD		
		Sub Kegiatan Koordinasi dan Penyusunan Perubahan KUA dan Perubahan PPAS	Tersusunnya Perubahan KUA dan Perubahan PPAS					1 Dok	316.648.000	0	-	0	30.000.000	1	272.999.000	0	-	1 Dok	302.999.000	100	95,69					BKAD		
		Sub Kegiatan Koordinasi, Penyusunan dan Verifikasi RKA- SKPD	Terlaksananya Koordinasi, Penyusunan dan Verifikasi RKA- SKPD					100 %	4.312.000	0	-	0	-	0	100	4.312.000,00	100 %	4.312.000	100,00	100,00						BKAD		
		Sub Kegiatan Koordinasi, Penyusunan dan Verifikasi Perubahan RKA-SKPD	Terlaksananya Koordinasi, Penyusunan dan Verifikasi Perubahan RKA-SKPD					100 %	11.233.600	0	-	0	-	100	11.197.600	0	-	100 %	11.197.600	100,00	99,68					BKAD		
		Sub Kegiatan Koordinasi, Penyusunan dan Verifikasi DPA- SKPD	Terlaksananya Koordinasi, Penyusunan dan Verifikasi DPA- SKPD					100 %	4.370.300	0	-	0	-	0	-	100	-	100 %	-	100,00	0,00					BKAD		

NO.	SASARAN	PROGRAM/KEGIATAN/ SUB KEGIATAN	INDIKATOR KINERJA PROGRAM/KEGIATAN/ SUB KEGIATAN	TARGET	REALISA	TARGET KINERJA DAN ANGGARAN RENJA PD TAHUN 2021	REALISASI KINERJA PADA TRIWULAN								REALISASI CAPAIAN KINERJA DAN ANGGARAN RENJA PD YANG DIEVALUASI TAHUN 2021	TINGKAT CAPAIAN KINERJA DAN REALISASI ANGGARAN PD YANG DIEVALUASI (%)	REALISASI KINERJA DAN ANGGARAN RENSTRA PD S/D TAHUN 2021	TINGKAT CAPAIAN KINERJA DAN REALISAS I ANGGAR AN RENSTRA PD S/D TAHUN	UNIT PD PENANG GUNG JAWAB					
				RENSTRA AT DAERAH PADA TAHUN 2021 (AKHIR PERIODE RENSTRA	SI CAPAIAN KINERJA RENSTR A PD SAMPAI DENGAN RENJA PD TAHUN		I		II		III		IV											
				5	6		7		8		9		10							11		12=8+9+10+11		13=(12/7)X100%
K	Rp.	K	Rp.	K	Rp.	K	Rp.	K	Rp.	K	Rp.	K	Rp.	K	Rp.	K	%	K	Rp.	K	%			
		Sub Kegiatan Koordinasi, Penyusunan dan Verifikasi Perubahan DPA-SKPD	Terlaksananya Koordinasi, Penyusunan dan Verifikasi Perubahan DPA-SKPD			100 %	11.143.400	0	-	0	-	100	-	0	4.393.400	100 %	4.393.400	100,00	39,43					BKAD
		Sub Kegiatan Koordinasi dan Penyusunan Peraturan Daerah tentang APBD dan Peraturan Kepala Daerah tentang Penjabaran APBD	Terlaksananya Koordinasi dan Penyusunan Peraturan Daerah tentang APBD dan Peraturan Kepala Daerah tentang Penjabaran APBD			100 %	533.268.300	0	-	0	-	100	30.000.000	0	329.429.400	100 %	359.429.400	100,00	67,40					BKAD
		Sub Kegiatan Koordinasi dan Penyusunan Peraturan Daerah tentang Perubahan APBD dan Peraturan Kepala Daerah tentang Penjabaran Perubahan APBD	Terlaksananya Koordinasi dan Penyusunan Peraturan Daerah tentang Perubahan APBD dan Peraturan Kepala Daerah tentang Penjabaran Perubahan APBD			100 %	454.767.200	0	-	0	-	100	152.114.100	0	165.625.900	100 %	317.740.000	100,00	69,87					BKAD
		Sub Kegiatan Koordinasi dan Penyusunan Regulasi Serta Kebijakan Bidang Anggaran	Terlaksananya Koordinasi dan Penyusunan Regulasi serta Kebijakan Bidang Anggaran			100 %	89.825.800	0	-	100	18.078.900	0	3.793.900	0	58.650.000	100 %	80.522.800	100,00	89,64					BKAD
		Sub Kegiatan Koordinasi Perencanaan Anggaran Pendapatan	Terlaksananya Koordinasi Perencanaan Anggaran Pendapatan			100 %	10.358.800	0	-	0	-	100	3.858.800	0	-	100 %	3.858.800	100,00	37,25					BKAD
		Sub Kegiatan Koordinasi Perencanaan Anggaran Belanja Daerah	Terlaksananya Koordinasi Perencanaan Anggaran Belanja Daerah			100 %	28.868.900	25	18.489.200	25	2.030.000	25	8.051.900	25	-	100 %	28.571.100	100,00	98,97					BKAD

NO.	SASARAN	PROGRAM/KEGIATAN/ SUB KEGIATAN	INDIKATOR KINERJA PROGRAM/KEGIATAN/ SUB KEGIATAN	TARGET	REALISA	REALISASI KINERJA PADA TRIWULAN								REALISASI CAPAIAN KINERJA DAN ANGGARAN RENJA PD YANG DIEVALUASI TAHUN 2021	TINGKAT CAPAIAN KINERJA DAN REALISASI ANGGARAN PD YANG DIEVALUASI (%)	REALISASI KINERJA DAN ANGGARAN RENSTRA PD S/D TAHUN 2021	TINGKAT CAPAIAN KINERJA DAN REALISAS I ANGGAR AN RENSTRA PD S/D TAHUN	UNIT PD PENANG GUNG JAWAB						
				RENSTRA PERANGK AT DAERAH PADA TAHUN 2021 (AKHIR PERIODE RENSTRA	SI CAPAIAN KINERJA RENSTR A PD SAMPAI DENGAN RENJA PD TAHUN	I		II		III		IV												
				5	6	7		8		9		10							11		12=8+9+10+11		13=(12/7)X100%	
K	Rp.	K	Rp.	K	Rp.	K	Rp.	K	Rp.	K	Rp.	K	Rp.	K	Rp.	K	%	K	Rp.	K	%			
		Sub Kegiatan Koordinasi Perencanaan Anggaran Pembiayaan	Terlaksananya Koordinasi Perencanaan Anggaran Pembiayaan			100 %	731.924.500	25	144.384.000	25	241.213.862	25	95.059.000	25	#####	100 %	575.969.062	100,00	78,69					BKAD
		Sub Kegiatan Pembinaan Penganggaran Daerah Pemerintah Kabupaten/Kota	Terlaksananya Pembinaan Penganggaran Daerah Pemerintah Kabupaten/Kota			100 %	242.470.300	0	-	0	-	0	-	100	#####	100 %	221.094.300	100,00	91,18					BKAD
																								BKAD
		Kegiatan Koordinasi dan Pengelolaan Perbendaharaan Daerah	Presentase Penatausahaan Keuangan Perangkat Daerah Yang Tertib			100 %	1.022.038.700	25,00	209.453.200	25,00	225.524.082	25,00	136.252.100	25,00	280.680.100	100,00 %	851.909.482	100,00	83,35					BKAD
		Sub Kegiatan Koordinasi dan Pengelolaan Kas Daerah	Terlaksananya Koordinasi dan Pengelolaan Kas Daerah			100 %	77.763.400	25	52.008.000	25	24.039.400	25	-	25	-	100,00 %	76.047.400	100,00	97,79					BKAD
		Sub Kegiatan Pengelolaan Sisa Lebih Perhitungan Anggaran Tahun Sebelumnya	Terlaksananya Pengelolaan Sisa Lebih Perhitungan Anggaran Tahun Sebelumnya			100 %	67.633.200	100	67.630.200	0	-	0	-	0	-	100,00 %	67.630.200	100,00	100,00					BKAD
		Sub Kegiatan Penyiapan, Pelaksanaan Pengendalian dan	Terlaksananya Penyiapan, Pelaksanaan Pengendalian dan			100 %	83.749.900	25	-	25	50.753.000	25	-	25	21.283.900	100,00 %	72.036.900	100,00	86,01					BKAD
		Sub Kegiatan Penatausahaan Pembiayaan Daerah	Terlaksananya Penatausahaan Pembiayaan Daerah			100 %	83.760.100	25	-	25	58.841.782	25	12.354.100	25	-	100,00 %	71.195.882	100,00	85,00					BKAD

NO.	SASARAN	PROGRAM/KEGIATAN/ SUB KEGIATAN	INDIKATOR KINERJA PROGRAM/KEGIATAN/ SUB KEGIATAN	TARGET	REALISA	REALISASI KINERJA PADA TRIWULAN								REALISASI CAPAIAN KINERJA DAN ANGGARAN RENJA PD YANG DIEVALUASI TAHUN 2021	TINGKAT CAPAIAN KINERJA DAN REALISASI ANGGARAN PD S/D TAHUN 2021 YANG DIEVALUASI (%)	REALISASI KINERJA DAN ANGGARAN RENSTRA PD S/D TAHUN 2021	TINGKAT CAPAIAN KINERJA DAN REALISAS I ANGGAR AN RENSTRA PD S/D TAHUN	UNIT PD PENANG GUNG JAWAB						
				RENSTRA PERANGK AT DAERAH PADA TAHUN 2021 (AKHIR PERIODE RENSTRA	SI CAPAIAN KINERJA RENSTR A PD SAMPAI DENGAN RENJA PD TAHUN	I		II		III		IV												
				5	6	7		8		9		10							11		12=8+9+10+11		13=(12/7)X100%	
K	Rp.	K	Rp.	K	Rp.	K	Rp.	K	Rp.	K	Rp.	K	Rp.	K	Rp.	K	%	K	Rp.	K	%			
		Sub Kegiatan Koordinasi, Fasilitasi, Asistensi, Supervisi, Monitoring dan Evaluasi Pengelolaan Dana Perimbangan dan Dana Transfer Lainnya	Terlaksananya Koordinasi, Fasilitasi, Asistensi, Sinkronisasi, Supervisi, Monitoring dan Evaluasi Pengelolaan Dana Perimbangan dan Dana Transfer Lainnya			100 %	96.310.700	25	-	25	55.889.900	25	-	25	-	100,00 %	55.889.900	100,00	58,03					BKAD
		Sub Kegiatan Koordinasi, Pelaksanaan Kerjasama dan Pemantauan Transaksi Non Tunai Dengan Lembaga Keuangan Bank dan Lembaga Keuangan Bukan Bank	Terlaksananya Koordinasi, Pelaksanaan Kerjasama dan Pemantauan Transaksi Non Tunai dengan Lembaga Keuangan Bank dan Lembaga Keuangan Bukan Bank			100 %	141.201.000	25	-	25	-	25	96.898.000	25	16.269.000	100,00 %	113.167.000	100,00	80,15					BKAD
		Sub Kegiatan Koordinasi dan Penyusunan Laporan Realisasi Penerimaan dan Pengeluaran Kas Daerah, Laporan Aliran Kas dan Pelaksanaan Pemungutan/Pemotongan dan Penyetoran Perhitungan Fihak Ketiga (PFK)	Terlaksananya Koordinasi dan Penyusunan Laporan Realisasi Penerimaan dan Pengeluaran Kas Daerah, Laporan Aliran Kas, dan Pelaksanaan Pemungutan/Pemotongan dan Penyetoran Perhitungan Fihak Ketiga (PFK)			100 %	13.301.200	25	-	25	-	25	-	25	-	100,00 %	-	100,00	0,00					BKAD

NO.	SASARAN	PROGRAM/KEGIATAN/ SUB KEGIATAN	INDIKATOR KINERJA PROGRAM/KEGIATAN/ SUB KEGIATAN	TARGET RENSTRA PERANGK AT DAERAH PADA TAHUN 2021 (AKHIR PERIODE RENSTRA		REALISA SI CAPAIAN KINERJA RENSTR A PD SAMPAI DENGAN RENJA PD TAHUN		TARGET KINERJA DAN ANGGARAN RENJA PD TAHUN 2021								REALISASI KINERJA PADA TRIWULAN								REALISASI CAPAIAN KINERJA DAN ANGGARAN RENJA PD YANG DIEVALUASI TAHUN 2021	TINGKAT CAPAIAN KINERJA DAN REALISASI ANGGARAN PD YANG DIEVALUASI (%)		REALISASI KINERJA DAN ANGGARAN RENSTRA PD S/D TAHUN 2021				TINGKAT CAPAIAN KINERJA DAN REALISAS I ANGGAR AN RENSTRA PD S/D TAHUN				UNIT PD PENANG GUNG JAWAB
				5		6		7		8		9		10		11		12=8+9+10+11		13=(12/7)X100%		14=6+12			15=(14/5)X100%				16						
				K	Rp.	K	Rp.	K	Rp.	K	Rp.	K	Rp.	K	Rp.	K	Rp.	K	Rp.	K	%	K	Rp.		K	%	K	%							
		Sub Kegiatan Koordinasi Pelaksanaan Piutang dan Utang Daerah yang Timbul Akibat Pengelolaan Kas, Pelaksanaan Analisis Pembiayaan dan Penempatan Uang Daerah Sebagai Optimalisasi Kas	Terlaksananya Koordinasi Pelaksanaan Piutang dan Utang Daerah yang Timbul Akibat Pengelolaan Kas, Pelaksanaan Analisis Pembiayaan dan Penempatan Uang Daerah sebagai Optimalisasi Kas					100 %	75.630.800	25	-	25	-	25	27.000.000	25	30.363.800	100,00 %	57.363.800	100,00	75,85							BKAD							
		Sub Kegiatan Rekonsiliasi Data Penerimaan dan Pengeluaran Kas Serta Pemungutan dan Pemotongan Atas SP2D Dengan Instansi Terkait	Terlaksananya Rekonsiliasi Data Penerimaan dan Pengeluaran Kas serta Pemungutan dan Pemotongan Atas SP2D dengan Instansi Terkait					100 %	78.475.400	25	-	25	-	25	-	25	60.676.400	100,00 %	60.676.400	100,00	77,32							BKAD							
		Sub Kegiatan Penyusunan Petunjuk Teknis Administrasi Keuangan yang Berkaitan dengan Penerimaan dan Pengeluaran Kas serta Penatausahaan dan Pertanggungjawaban Sub Kegiatan	Terlaksananya Penyusunan Petunjuk Teknis Administrasi Keuangan yang Berkaitan dengan Penerimaan dan Pengeluaran Kas serta Penatausahaan dan Pertanggungjawaban Sub Kegiatan					100 %	304.213.000	25	89.815.000	25	36.000.000	25	-	25	152.087.000	100,00 %	277.902.000	100,00	91,35							BKAD							
																	Rata-Rata Sub Kegiatan		100,00	75,15															
		Kegiatan Koordinasi dan Pelaksanaan Akuntansi dan Pelaporan Keuangan Daerah	Presentase Laporan Keuangan Perangkat Daerah Berbasis Akruaal					100 %	1.546.982.800	25,00	339.415.400	25,00	403.651.104	25,00	272.149.000	25,00	265.182.000	100,00 %	1.280.397.504	100,00	82,77														

NO.	SASARAN	PROGRAM/KEGIATAN/ SUB KEGIATAN	INDIKATOR KINERJA PROGRAM/KEGIATAN/ SUB KEGIATAN	TARGET	REALISA	TARGET KINERJA DAN ANGGARAN RENJA PD TAHUN 2021	REALISASI KINERJA PADA TRIWULAN								REALISASI CAPAIAN KINERJA DAN ANGGARAN RENJA PD YANG DIEVALUASI TAHUN 2021	TINGKAT CAPAIAN KINERJA DAN REALISASI ANGGARAN PD YANG DIEVALUASI (%)	REALISASI KINERJA DAN ANGGARAN RENSTRA PD S/D TAHUN 2021	TINGKAT CAPAIAN KINERJA DAN REALISAS I ANGGAR AN RENSTRA PD S/D TAHUN	UNIT PD PENANG GUNG JAWAB				
				RENSTRA PERANGK AT DAERAH PADA TAHUN 2021 (AKHIR PERIODE RENSTRA	SI CAPAIAN KINERJA RENSTR A PD SAMPAI DENGAN RENJA PD TAHUN		I		II		III		IV										
				5	6		7		8		9		10							11		12=8+9+10+11	
K	Rp.	K	Rp.	K	Rp.	K	Rp.	K	Rp.	K	Rp.	K	Rp.	K	Rp.	K	%	K	Rp.	K	%		
		Sub Kegiatan Koordinasi Pelaksanaan Akuntansi Penerimaan dan Pengeluaran Kas Daerah	Terlaksananya Koordinasi Pelaksanaan Akuntansi Penerimaan dan Pengeluaran Kas Daerah			100 %	283.841.700	25	-	25	28.040.000	25	93.549.000	25	90.297.200	100,00 %	211.886.200	100,00	74,65				
		Sub Kegiatan Rekonsiliasi dan Verifikasi Aset, Kewajiban, Ekuitas, Pendapatan, Belanja, Pembiayaan, Pendapatan-LO dan Beban	Terlaksananya Rekonsiliasi dan Verifikasi Aset, Kewajiban, Ekuitas, Pendapatan, Belanja, Pembiayaan, Pendapatan-LO dan Beban			100 %	247.612.400	25	-	25	9.000.000	25	10.725.000	25	141.818.500	100,00 %	161.543.500	100,00	65,24				
		Sub Kegiatan Konsolidasi Laporan Keuangan SKPD, BLUD dan Laporan Keuangan Pemerintah Daerah	Terlaksananya Konsolidasi Laporan Keuangan SKPD, BLUD dan Laporan Keuangan Pemerintah Daerah			100 %	535.022.800	50	327.729.800	50	191.733.504	0	-	0	-	100,00 %	519.463.304	100,00	97,09				
		Sub Kegiatan Koordinasi dan Penyusunan Rancangan Peraturan Daerah Tentang Pertanggungjawaban Pelaksanaan APBD Provinsi dan Rancangan Peraturan Kepala Daerah tentang Penjabaran Pertanggungjawaban Pelaksanaan APBD Kabupaten/Kota	Terlaksananya Koordinasi dan Penyusunan Rancangan Peraturan Daerah tentang Pertanggungjawaban Pelaksanaan APBD Provinsi dan Rancangan Peraturan Kepala Daerah tentang Penjabaran Pertanggungjawaban Pelaksanaan APBD Kabupaten/Kota			100 %	472.597.900	25	11.685.600	25	174.877.600	25	167.875.000	25	26.566.300	100,00 %	381.004.500	100,00	80,62				
		Sub Kegiatan Pembinaan Akuntansi, Pelaporan dan Pertanggungjawaban Pemerintah Kabupaten/Kota	Terlaksananya Pembinaan Akuntansi, Pelaporan dan Pertanggungjawaban Pemerintah Kabupaten/Kota			100 %	7.908.000	25	-	25	-	25	-	25	6.500.000	100,00 %	6.500.000	100,00	82,20				

NO.	SASARAN	PROGRAM/KEGIATAN/ SUB KEGIATAN	INDIKATOR KINERJA PROGRAM/KEGIATAN/ SUB KEGIATAN	TARGET	REALISA	REALISASI KINERJA PADA TRIWULAN								REALISASI CAPAIAN KINERJA DAN ANGGARAN RENJA PD YANG DIEVALUASI TAHUN 2021	TINGKAT CAPAIAN KINERJA DAN REALISASI ANGGARAN PD YANG DIEVALUASI (%)	REALISASI KINERJA DAN ANGGARAN RENSTRA PD S/D TAHUN 2021	TINGKAT CAPAIAN KINERJA DAN REALISASI I ANGGAR AN RENSTRA PD S/D TAHUN	UNIT PD PENANG GUNG JAWAB								
				RENSTRA PERANGK AT DAERAH PADA TAHUN 2021 (AKHIR PERIODE RENSTRA	SI CAPAIAN KINERJA RENSTR A PD SAMPAI DENGAN RENJA PD TAHUN	I		II		III		IV														
				5	6	7		8		9		10							11		12=8+9+10+11		13=(12/7)X100%		14=6+12	
				K	Rp.	K	Rp.	K	Rp.	K	Rp.	K	Rp.	K	Rp.	K	Rp.	K	%	K	Rp.	K	%	16		
		Sub Kegiatan Penyusunan Perencanaan Kebutuhan BMD	Terlaksananya Penyusunan Perencanaan Kebutuhan Barang Milik Daerah					100 %	73.122.200	0	-	15	33.852.200	35	22.444.000	50	9.174.000	100,00 %	65.470.200	100,00	89,54					
		Sub Kegiatan Penyusunan Kebijakan Pengelolaan BMD	Terlaksananya Penyusunan Kebijakan Pengelolaan Barang Milik Daerah					100 %	64.678.600	0	-	50	4.582.600	50	24.000.000	0	-	100,00 %	28.582.600	100,00	44,19					
		Sub Kegiatan Penatausahaan BMD	Terlaksananya Penatausahaan Barang Milik Daerah					100 %	175.800.300	25	26.978.000	25	8.521.700	25	-	25	120.372.000	100,00 %	155.871.700	100,00	88,66					
		Sub Kegiatan Inventarisasi BMD	Terlaksananya Inventarisasi Barang Milik Daerah					100 %	94.596.000	0	-	0	-	50	36.471.000	50	26.700.000	100,00 %	63.171.000	100,00	66,78					
		Sub Kegiatan Pengamanan BMD	Terlaksananya Pengamanan Barang Milik Daerah					100 %	299.187.600	25	107.478.280	25	38.515.000	25	45.500.000	25	38.587.320	100,00 %	230.080.600	100,00	76,90					
		Sub Kegiatan Penilaian BMD	Terlaksananya Penilaian Barang Milik Daerah					100 %	151.708.600	25	6.480.100	25	85.420.000	25	-	25	39.241.500	100,00 %	131.141.600	100,00	86,44					
		Sub Kegiatan Pengawasan dan Pengendalian Pengelolaan BMD	Terlaksananya Pengawasan dan Pengendalian Pengelolaan Barang Milik Daerah					100 %	52.165.200	25	-	25	20.165.400	25	-	25	27.000.000	100,00 %	47.165.400	100,00	90,42					
		Sub Kegiatan Optimalisasi Penggunaan, Pemanfaatan, Pemindahtanganan, Pemusnahan dan Penghapusan BMD	Terlaksananya Optimalisasi Penggunaan, Pemanfaatan, Pemindahtanganan, Pemusnahan, dan Penghapusan Barang Milik Daerah					100 %	128.404.800	0	-	50	84.876.800	50	8.450.000	0	-	100,00 %	93.326.800	100,00	72,68					

NO.	SASARAN	PROGRAM/KEGIATAN/ SUB KEGIATAN	INDIKATOR KINERJA PROGRAM/KEGIATAN/ SUB KEGIATAN	TARGET RENSTRA PERANGK AT DAERAH PADA TAHUN 2021 (AKHIR PERIODE RENSTRA		REALISA SI CAPAIAN KINERJA RENSTR A PD SAMPAI DENGAN RENJA PD TAHUN		TARGET KINERJA DAN ANGGARAN RENJA PD TAHUN 2021		REALISASI KINERJA PADA TRIWULAN								REALISASI CAPAIAN KINERJA DAN ANGGARAN RENJA PD YANG DIEVALUASI TAHUN 2021		TINGKAT CAPAIAN KINERJA DAN REALISASI ANGGARAN PD YANG DIEVALUASI (%)		REALISASI KINERJA DAN ANGGARAN RENSTRA PD S/D TAHUN 2021		TINGKAT CAPAIAN KINERJA DAN REALISAS I ANGGAR AN RENSTRA PD S/D TAHUN		UNIT PD PENANG GUNG JAWAB	
				5		6		7		8		9		10		11		12=8+9+10+11		13=(12/7)X100%		14=6+12		15=(14/5)X100			
				K	Rp.	K	Rp.	K	Rp.	K	Rp.	K	Rp.	K	Rp.	K	Rp.	K	Rp.	K	%	K	Rp.	K	%		
1	2	3	4																							16	
		Sub Kegiatan Rekonsiliasi Dalam Rangka Penyusunan Laporan BMD	Terlaksananya Rekonsiliasi dalam rangka Penyusunan Laporan Barang Milik Daerah					100 %	43.797.300	25	39.727.300	25	2.970.000	25	-	25	1.100.000	100,00 %	43.797.300	100,00	100,00						
		Sub Kegiatan Penyusunan Laporan BMD	Terlaksananya Penyusunan Laporan Barang Milik Daerah					100 %	182.289.700	25	128.405.900	25	8.250.000	25	6.608.800	25	7.975.000	100,00 %	151.239.700	100,00	82,97						
			JUMLAH						51.254.241.218										41.923.007.748		81,79						
									RATA-RATA CAPAIAN KINERJA (%)																		
									PREDIKAT KINERJA																		
																			Sangat Tinggi								
Faktor pendorong keberhasilan kinerja: Meningkatnya Kapasitas Sumber Daya Aparatur yang mahir pada bidangnya ditunjang dengan sarana dan prasarana yang memadai dalam melaksanakan tugasnya																											
Faktor penghambat pencapaian kinerja : Keterbatasan dalam pelaksanaan kegiatan karena adanya pandemi Covid-19 dan refocusing anggaran																											

No	Sasaran	Program/Kegiatan	Indikator Kinerja Program/Kegiatan	Target Renstra Perangkat Daerah pada Tahun 2021 (Akhir Periode Renstra Perangkat Daerah)		Realisasi Capaian Kinerja Renstra PD sampai dengan Renja PD Tahun 2020		Target Kinerja dan Anggaran Renja PD Tahun 2021		Realisasi Kinerja Pada Triwulan (Tahun 2021)								Realisasi Capaian Kinerja dan Anggaran Renja Perangkat Daerah 2021		Tingkat Capaian Kinerja dan Realisasi Anggaran Perangkat Daerah Tahun 2021 (%)		Realisasi Kinerja dan Anggaran Renstra Perangkat Daerah s/d Tahun 2021		Tingkat Capaian Kinerja dan Realisasi Anggaran Perangkat Daerah s/d Tahun 2021 (%)		Unit Perangkat Daerah Penanggung Jawab						
				K	Rp	K	Rp			K	Rp	K	Rp	K	Rp	K	Rp										K	Rp	K	Rp	K	Rp
1	2	3	4	5		6		7		8		9		10		11		12		13		14 = 6 + 12		15 = 14/5x100		16						
				K	Rp	K	Rp	K	Rp	K	Rp	K	Rp	K	Rp	K	Rp	K	Rp	K	%	K	Rp	K	%							
				Rata-rata Sub Kegiatan																				100%	76%							BAPENDA
2		Program Pengelolaan Pendapatan Daerah	Deviasi realisasi PAD terhadap anggaran PAD dalam APBD					50	Persen	2.587.530.400			-	204.129.000	272.274.000		1.356.810.000		1.833.213.000		71%					BAPENDA						
		Kegiatan Pengelolaan Pendapatan Daerah	1. Meningkatnya pengelolaan potensi pajak Daerah. 2. Meningkatnya pengawasan terhadap wajib pajak di Kota Manado. 3. Meningkatnya kualitas pelayanan pajak dan retribusi kepada masyarakat																							BAPENDA						
		Analisa dan Pengembangan Pajak Daerah, serta Penyusunan Kebijakan Pajak Daerah.	Persentase wajib pajak yang taat aturan					85	Persen	108.000.000			-	-	-		-	0	-	0%	0%					BAPENDA						
		Penyuluhan dan Penyebarluasan Kebijakan Pajak Daerah	Persentase pertumbuhan jumlah wajib pajak per Tahun					7	Persen	237.300.000			-	1	58.725.000	58.762.000	21	117.487.000	300%	50%						BAPENDA						
		Penyediaan Sarana dan Prasarana Pengelolaan Pajak Daerah	Skor IKM pelayanan					3,2	Nilai	212.480.400			-	-	1	171.500.000	3	171.500.000	94%	81%						BAPENDA						
		Pengolahan, Pemeliharaan, dan Pelaporan Basis Data Pajak Daerah	Persentase pengelolaan potensi pajak					9	Persen	231.000.000			-	-	1	230.512.000	0	230.512.000	0%	100%						BAPENDA						
		Penilaian Pajak Bumi dan Bangunan Perdesaan dan Perkotaan (PBBP2) serta Bea Perolehan Hak atas Tanah dan Bangunan (BPHTB)	Persentase pengelolaan potensi pajak					9	Persen	635.000.000			-	1	28.825.000	87.920.000	306.555.000	0	423.300.000	0%	67%					BAPENDA						

No	Sasaran	Program/Kegiatan	Indikator Kinerja Program/Kegiatan	Target Renstra Perangkat Daerah pada Tahun 2021 (Akhir Periode Renstra Perangkat Daerah)		Realisasi Capaian Kinerja Renstra PD sampai dengan Renja PD Tahun 2020		Target Kinerja dan Anggaran Renja PD Tahun 2021		Realisasi Kinerja Pada Triwulan (Tahun 2021)								Realisasi Capaian Kinerja dan Anggaran Renja Perangkat Daerah 2021		Tingkat Capaian Kinerja dan Realisasi Anggaran Perangkat Daerah Tahun 2021 (%)		Realisasi Kinerja dan Anggaran Renstra Perangkat Daerah s/d Tahun 2021		Tingkat Capaian Kinerja dan Realisasi Anggaran Renstra Perangkat Daerah s/d Tahun 2021 (%)		Unit Perangkat Daerah Penanggung Jawab
				K	Rp	K	Rp	K	Rp	K	Rp	K	Rp	K	Rp	K	Rp	K	Rp	K	%	K	Rp	K	%	
1	2	3	4	5		6		7		8		9		10		11		12		13		14 = 6 + 12		15 = 14/5x100		16
		Penyelesaian Keberatan Pajak Daerah	Persentase penyelesaian piutang pajak daerah				-	75	Persen	74.750.000			-		-	1	38.975.000	19,3	38.975.000	26%	52%					BAPENDA
		Pengendalian, Pemeriksaan dan Pengawasan Pajak Daerah	Persentase wajib pajak yang taat aturan				-	85	Persen	929.000.000			-	1	175.304.000		95.726.000	56,66	728.568.000	67%	78%					BAPENDA
		Pembinaan dan Pengawasan Pengelolaan Retribusi Daerah	Persentase wajib pajak yang taat aturan				-	85	Persen	160.000.000			-		29.903.000	1	92.968.000	56,66	122.871.000	67%	77%					BAPENDA
Rata-rata Sub Kegiatan																			69%	63%						
JUMLAH							-		-	28.058.502.964		4.142.268.388	4.717.579.104		3.223.540.833		8.181.404.683		20.264.793.008		72%					
Rata - rata capaian kinerja (%)																			84,55%	69,60%						
Predikat Kinerja																			Tinggi	Sedang						
Faktor Pendorong Keberhasilan Kinerja : Mengintensifikan Penagihan Pajak, Pembinaan Kepada Wajib Pajak dan Meningkatnya Jumlah Wajib Pajak Yang Sadar Pajak																										
Faktor Penghambat Pencapaian Kinerja : Sistem IT yang belum terealisasi dengan baik, lambatnya proses pencairan yang melibatkan pihak ketiga, kurangnya sosialisasi dan penetapan punishment sehingga masih ada wajib pajak yang melalaikan kewajibannya																										
Tindak Lanjut Yang Diperlukan Dalam Renja PD Kota Berikutnya :																										

No	Sasaran	Program/ Kegiatan	Indikator Kinerja Program (outcome) / Kegiatan (output)	Target Renstra Perangkat Daerah pada Tahun 2021 (Akhir Periode Renstra Perangkat Daerah)		Realisasi Kinerja Renstra Perangkat Daerah sampai dengan Renja Perangkat Daerah Tahun 2020	Target Kinerja dan Anggaran Renja Perangkat Daerah Tahun berjalan Tahun 2021	Realisasi Kinerja Pada Triwulan								Realisasi Capaian Kinerja dan Anggaran Renja Perangkat Daerah yang dievaluasi Tahun 2021	Tingkat Capaian Kinerja dan Realisasi Anggaran PD Yang Dievaluasi (%)	Realisasi Kinerja dan Anggaran Renstra Perangkat Daerah s/d tahun 2021	Tingkat Capaian Kinerja Dan Realisasi Anggaran Renstra Perangkat Daerah s/d tahun 2021 (%)	Unit Perangkat Daerah Penanggung Jawab						
				K	Rp			K	Rp	I		II		III							IV					
1	2	3	4	5		6		7		8		9		10		11		12=8+9+10+11		13=12/7x100%		14=13/5 x100%		15		
				K	Rp	K	Rp	K	Rp	K	Rp	K	Rp	K	Rp	K	Rp	K	Rp	K	Rp	K	Rp	K	Rp	
		UNSUR PENGAWAS URUSAN PEMERINTAHAN																								
		Program Penunjang Urusan Pemerintahan Daerah Kabupaten/Kota	Meningkatnya Pelaksanaan Infrastruktur Pengawasan					100%	15.755.376.800							100%	15.494.447.159	100,00	98,34							Inspektorat
		Perencanaan, Penganggaran, dan Evaluasi Kinerja Perangkat Daerah	Meningkatnya Pelaksanaan Infrastruktur Pengawasan					100%	4.000.000			-	-	-	-	100%	-	100,00	-							Inspektorat
		Penyusunan Dokumen Perencanaan Perangkat Daerah	Tersedianya dokumen perencanaan perangkat daerah					4 Laporan	-	1	-	1	-	1	-	1	-	4	-	100,00	-					Inspektorat
		Koordinasi dan Penyusunan Laporan Capaian Kinerja dan Ikhtisar Realisasi Kinerja SKPD	Terlaksananya Koordinasi					2 Laporan	4.000.000	-	-	1	-	-	1	-	2	-	100,00	-						Inspektorat
		Administrasi Keuangan Perangkat Daerah	Meningkatnya Pelaksanaan Infrastruktur Pengawasan					100%	13.251.290.200			2.616.064.360		3.388.878.799		3.113.976.573		3.956.649.536	100%	13.075.569.268	100,00	98,67				Inspektorat
		Penyediaan Gaji dan Tunjangan ASN	Terlaksananya Kegiatan Pengawasan dan terpenuhinya jasa keuangan pegawai					14 Bln	12.551.570.200	3	2.616.064.360	4	3.088.638.799	4	2.924.736.573	3	3.749.649.536	14	12.379.089.268	100,00	98,63					Inspektorat
		Pelaksanaan Penatausahaan dan Pengujian/Verifikasi Keuangan SKPD	Terlaksananya penatausahaan dan pengujian/Verifikasi keuangan PD					12 Bln	699.720.000	-	-	6	300.240.000	3	189.240.000	3	207.000.000	12	696.480.000	100,00	99,54					Inspektorat
		Administrasi Kepegawaian Perangkat Daerah	Meningkatnya Pelaksanaan Infrastruktur Pengawasan					100%	56.844.000			-	-		56.664.742		-	100%	56.664.742	100,00	99,68					Inspektorat
		Pendidikan dan Pelatihan Pegawai Berdasarkan Tugas dan Fungsi	Terlaksananya Pendidikan dan pelatihan					12 Bln	56.844.000	3	-	3	-	3	56.664.742	3	-	12	56.664.742	100,00	99,68					Inspektorat
		Bimbingan Teknis Implementasi PeraturanPerundang-Undangan	Terlaksananya Bimbingan Teknis					-	-	3	-	3	-	3	-	3	-	12	-	100,00	-					Inspektorat
		Administrasi Umum Perangkat Daerah	Meningkatnya Pelaksanaan Infrastruktur Pengawasan					100%	1.050.313.600			249.209.600		206.318.600		226.012.350		313.310.021	100%	994.850.571	100,00	94,72				Inspektorat
		Penyediaan Komponen Instalasi Listrik/Penerangan Bangunan Kantor	Tersedianya Alat penunjang fasilitas kantor					12 Bln	34.293.600	3	-	3	5.730.000	3	-	3	28.490.000	12	34.220.000	100,00	99,79					Inspektorat
		Penyediaan Peralatan dan Perlengkapan Kantor	Tersedianya peralatan dan perlengkapan penunjang kebersihan gedung kantor					12 Bln	186.116.700	3	40.164.400	3	47.597.200	3	32.848.000	3	64.623.400	12	185.233.000	100,00	99,53					Inspektorat

No	Sasaran	Program/ Kegiatan	Indikator Kinerja Program (outcome) / Kegiatan (output)	Target Renstra Perangkat Daerah pada Tahun 2021 (Akhir Periode Renstra Perangkat Daerah)		Realisasi Capaian Kinerja Renstra Perangkat Daerah sampai dengan Renja Perangkat Daerah Tahun 2020		Target Kinerja dan Anggaran Renja Perangkat Daerah Tahun berjalan Tahun 2021		Realisasi Kinerja Pada Triwulan								Realisasi Capaian Kinerja dan Anggaran Renja Perangkat Daerah yang dievaluasi Tahun 2021		Tingkat Capaian Kinerja dan Realisasi Anggaran PD Yang Dievaluasi (%)		Realisasi Kinerja dan Anggaran Renstra Perangkat Daerah s/d tahun 2021		Tingkat Capaian Kinerja Dan Realisasi Anggaran Renstra Perangkat Daerah s/d tahun 2021 (%)		Unit Perangkat Daerah Penanggung Jawab
				K	Rp	K	Rp	K	Rp	K	Rp	K	Rp	K	Rp	K	Rp	K	Rp	K	Rp	K	Rp	K	Rp	
1	2	3	4	5		6		7		8		9		10		11		12=8+9+10+11		13=12/7x100%		13 = 6 + 12		14=13/5 x100%		15
		Penyediaan Peralatan Rumah Tangga	Tersedianya Alat penunjang fasilitas kantor					5 Set	141.146.500	2	74.500.000	1	306.900	-	-	2	22.186.000	5	96.992.900	100,00	68,72					Inspektorat
		Penyediaan Bahan Logistik Kantor	Tersedianya Bahan logistik kantor					12 Bln	197.750.000	3	46.351.000	3	49.780.000	3	68.072.000	3	33.547.000	12	197.750.000	100,00	100,00					Inspektorat
		Penyediaan Barang Cetak dan Penggandaan	Tersedianya Barang cetakan dan penggandaan					12 Bln	151.738.800	3	15.900.000	2	15.701.000	3	68.231.000	4	50.699.500	12	150.531.500	100,00	99,20					Inspektorat
		Penyediaan Bahan Bacaan dan Peraturan Perundang-undangan	Tersedianya surat kabar dan buku peraturan					12 Bln	17.160.000	3	4.200.000	3	4.296.000	3	5.008.000	3	3.656.000	12	17.160.000	100,00	100,00					Inspektorat
		Penyediaan Bahan/Material	Tersedianya Bahan/Material					7 Bh	256.200.000	1	54.800.000	2	60.900.000	1	44.500.000	3	90.000.000	7	250.200.000	100,00	97,66					Inspektorat
		Penyelenggaraan Rapat Koordinasi dan Konsultasi SKPD	Terlaksananya Koordinasi dan konsultasi					15 Kali	65.908.000	3	13.294.200	5	22.007.500	3	7.353.350	4	20.108.121	15	62.763.171	100,00	95,23					Inspektorat
		Pengadaan Barang Milik Daerah Penunjang Urusan Pemerintah Daerah	Meningkatnya Pelaksanaan Infrastruktur Pengawasan					100%	703.522.600		479.470.000		195.900.000		-		16.307.800	100%	691.677.800	100,00	98,32					Inspektorat
		Pengadaan Mebel	Tersedianya Mebeleur Fasilitas penunjang operasional kantor					20 Bh	283.649.300	20	281.350.000		-	-	-	-	-	20	281.350.000	100,00	99,19					Inspektorat
		Pengadaan Sarana Prasarana Gedung Kantor atau Bangunan Lainnya	Tersedianya sarana dan prasarana gedung kantor					10 Bh/ 10 Unit	221.873.300	5	198.120.000		-	-	-	5	16.307.800	10	214.427.800	100,00	96,64					Inspektorat
		Pengadaan Sarana Prasarana Pendukung Gedung Kantor atau Bangunan Lainnya	Tersedianya sarana dan prasarana pendukung gedung kantor					1 Unit	198.000.000		-	1	195.900.000		-		-	1	195.900.000	100,00	98,94					Inspektorat
		Penyediaan Jasa Penunjang Urusan Pemerintah Daerah	Meningkatnya Pelaksanaan Infrastruktur Pengawasan					100%	71.942.400		13.174.577		6.595.298		21.508.268		24.440.135	100%	65.718.278	100,00	91,35					Inspektorat
		Penyediaan Jasa Surat Menyurat	Tersedianya Surat Dinas					12 Bln	4.500.000	3	1.120.000	3	1.130.000	3	1.120.000		1.130.000	9	4.500.000	100,00	100,00					Inspektorat
		Penyediaan Jasa Komunikasi, Sumber Daya Air dan Listrik	Tersedianya Fasilitas Penunjang operasional kantor					12 Bln	67.442.400	3	12.054.577	1	5.465.298	3	20.388.268	5	23.310.135	12	61.218.278	100,00	90,77					Inspektorat
		Pemeliharaan Barang Milik Daerah Penunjang Urusan Pemerintahan Daerah	Meningkatnya Pelaksanaan Infrastruktur Pengawasan					100%	617.464.000		41.367.000		138.425.000		100.071.500		330.103.000	100%	609.966.500	100,00	98,79					Inspektorat

No	Sasaran	Program/ Kegiatan	Indikator Kinerja Program (outcome) / Kegiatan (output)	Target Renstra Perangkat Daerah pada Tahun 2021 (Akhir Periode Renstra Perangkat Daerah)		Realisasi Capaian Kinerja Renstra Perangkat Daerah sampai dengan Renja Perangkat Daerah Tahun 2020		Target Kinerja dan Anggaran Renja Perangkat Daerah Tahun berjalan Tahun 2021		Realisasi Kinerja Pada Triwulan								Realisasi Capaian Kinerja dan Anggaran Renja Perangkat Daerah yang dievaluasi Tahun 2021		Tingkat Capaian Kinerja dan Realisasi Anggaran PD Yang Dievaluasi (%)		Realisasi Kinerja dan Anggaran Renstra Perangkat Daerah s/d tahun 2021		Tingkat Capaian Kinerja Dan Realisasi Anggaran Renstra Perangkat Daerah s/d tahun 2021 (%)		Unit Perangkat Daerah Penanggung Jawab
				K	Rp	K	Rp	K	Rp	K	Rp	I		II		III		IV		12=8+9+10+11		13=12/7x100%		14=13/5 x100%		
1	2	3	4	K	Rp	K	Rp	K	Rp	K	Rp	K	Rp	K	Rp	K	Rp	K	Rp	K	Rp	K	Rp	K	Rp	15
		Penyediaan Jasa Pemeliharaan, Biaya Pemeliharaan, dan Pajak Kendaraan Perorangan Dinas atau Kendaraan Dinas atau Kendaraan Dinas Jabatan	Tersedianya Fasilitas Penunjang operasional pengawasan					7 Unit	275.300.000	2	29.047.000	3	60.575.000	2	37.599.500	3	141.853.000	10	269.074.500	100,00	97,74					Inspektorat
		Pemeliharaan /Rehabilitasi Gedung Kantor dan Bangunan Lainnya	Tersedianya gedung kantor					1 Unit	148.104.000	-	-	1	-	-	1	147.000.000	2	147.000.000	100,00	99,25					Inspektorat	
		Pemeliharaan/Rehabilitasi Sarana dan Prasarana Pendukung Gedung Kantor atau Bangunan Lainnya	Tersedianya sarana prasarana gedung kantor					12Bh/12Bln	194.060.000	3	12.320.000	5	77.850.000	5	62.472.000	3	41.250.000	16	193.892.000	100,00	99,91					Inspektorat
		Program Penyelenggaraan Pengawasan	Meningkatnya Kualitas Kinerja PD Dan Meningkatnya PD Yang Bersih Dari Penyimpangan					100%	1.848.228.700									100%	1.809.930.600	100,00	97,93					Inspektorat
		Penyelenggaraan Pengawasan Internal	Meningkatnya PD yang Bersih dari Penyimpangan					100%	1.253.256.800		413.915.000		467.401.000		133.216.700		202.250.000		1.216.782.700	100,00	97,09					Inspektorat
		Pengawasan Kinerja Pemerintah Daerah	Terselenggaranya audit kinerja dan keuangan					3 Kali	180.650.000	1	1.000.000	2	83.108.000	1	13.570.000	2	82.880.000	6	180.558.000	100,00	99,95					Inspektorat
		Pengawasan Keuangan Pemerintah Daerah	Terselenggaranya reviu keuangan dan keuangan					7 Kali	203.425.000	3	183.810.000	2	3.998.000	1	2.406.000	1	7.660.000	7	197.874.000	100,00	97,27					Inspektorat
		Reviu Laporan Kinerja	Terselenggaranya reviu laporan kinerja					12 Kali	71.455.000	3	1.330.000	5	40.230.000	1	-	3	17.100.000	12	58.660.000	100,00	82,09					Inspektorat
		Reviu Laporan Keuangan	Terselenggaranya reviu laporan keuangan					3 Kali	270.399.500	3	151.520.000	3	76.420.000	1	22.378.500	1	19.140.000	8	269.458.500	100,00	99,65					Inspektorat
		Monitoring dan Evaluasi Tindak Lanjut Hasil Pemeriksaan BPK RI dan Tindak Lanjut Hasil Pemeriksaan APIP	Terselenggaranya monitoring dan evaluasi tindak lanjut					8 Bln	527.327.300	3	76.255.000	3	263.645.000	2	94.862.200	2	75.470.000	10	510.232.200	100,00	96,76					Inspektorat
		Penyelenggaraan Pengawasan Dengan Tujuan Tertentu	Meningkatnya Kualitas kinerja PD					100%	594.971.900		124.510.000		132.952.800		60.665.000		275.020.100		593.147.900	100,00	99,69					Inspektorat

No	Sasaran	Program/ Kegiatan	Indikator Kinerja Program (outcome) / Kegiatan (output)	Target Renstra Perangkat Daerah pada Tahun 2021 (Akhir Periode Renstra Perangkat Daerah)		Realisasi Capaian Kinerja Renstra Perangkat Daerah sampai dengan Renja Perangkat Daerah Tahun 2020		Target Kinerja dan Anggaran Renja Perangkat Daerah Tahun berjalan Tahun 2021		Realisasi Kinerja Pada Triwulan								Realisasi Capaian Kinerja dan Anggaran Renja Perangkat Daerah yang dievaluasi Tahun 2021		Tingkat Capaian Kinerja dan Realisasi Anggaran PD Yang Dievaluasi (%)		Realisasi Kinerja dan Anggaran Renstra Perangkat Daerah s/d tahun 2021		Tingkat Capaian Kinerja Dan Realisasi Anggaran Renstra Perangkat Daerah s/d tahun 2021 (%)		Unit Perangkat Daerah Penanggung Jawab	
				K	Rp	K	Rp			I		II		III		IV											
1	2	3	4	5		6		7		8		9		10		11		12=8+9+10+11		13=12/7x100%		13 = 6 + 12		14=13/5 x100%		15	
				K	Rp	K	Rp	K	Rp	K	Rp	K	Rp	K	Rp	K	Rp	K	Rp	K	Rp	K	Rp	K	Rp		
		Penanganan Penyelesaian Kerugian Negara/Daerah	Terlaksananya penanganan penyelesaian kerugian negara/daerah					3 Kali	101.385.900	-	-	2	69.345.800	1	31.230.000	1	600.100	4	101.175.900	100,00	99,79						Inspektorat
		Pengawasan dengan Tujuan Tertentu	Terselenggaranya evaluasi kinerja dan keuangan, pemantauan kinerja dan keuangan dan review kinerja dan keuangan					3 Keg/ 12 Kali/ 12Bln	493.586.000	10	124.510.000	8	63.607.000	6	29.435.000	12	274.420.000	36	491.972.000	100,00	99,67						Inspektorat
		Program Perumusan Kebijakan, Pendampingan Dan Asistensi	Meningkatnya Penyelesaian Pengaduan Masyarakat Dan Meningkatnya PD Yang Tanggap Melakukan Tindak Lanjut					100%	1.253.614.800									100%	1.244.987.600	100,00	99,31						Inspektorat
		Perumusan Kebijakan Teknis di Bidang Pengawasan dan Fasilitasi Pengawasan	Meningkatnya PD Yang Tanggap Melakukan Tindak Lanjut					100%	488.031.800		38.285.000		111.416.000		167.847.400		167.956.200	-	485.504.600	100,00	99,48						Inspektorat
		Perumusan Kebijakan Teknis di Bidang Pengawasan	Tersedianya Dokumen kebijakan teknis kegiatan pengawasan dan tindak lanjut rekomendasi hasil pemeriksaan serta laporan pelaksanaan					12,00	214.862.000	2	15.950.000	4	83.729.000	3	70.905.000	3	44.262.000	12	214.846.000	100,00	99,99						Inspektorat
		Perumusan Kebijakan Teknis di Bidang Fasilitasi Pengawasan	Tersedianya dokumen kebijakan teknis kegiatan fasilitas pengawasan dan laporan pelaksanaan					8 Bln	273.169.800	2	22.335.000	2	27.687.000	3	96.942.400	3	123.694.200	10	270.658.600	100,00	99,08						Inspektorat
		Pendampingan dan Asistensi	Meningkatnya Penyelesaian Pengaduan Masyarakat					100%	765.583.000		92.693.000		76.134.600		267.414.400		323.241.000	-	759.483.000	100,00	99,20						Inspektorat
		Pendampingan dan Asistensi Urusan Pemerintahan Daerah	Terselenggaranya asistensi dan pendampingan					12 Bln	437.002.000	3	75.481.000	3	60.284.600	3	94.808.400	3	206.328.000	12	436.902.000	100,00	99,98						Inspektorat
		Pendampingan, Asistensi, Verifikasi, dan Penilaian Reformasi Birokrasi	Terlaksananya pendampingan dan asistensi reformasi birokrasi					8 Bln	278.831.000	1	11.150.000	1	12.000.000	3	137.091.000	3	112.590.000	8	272.831.000	100,00	97,85						Inspektorat

No	Sasaran	Program/ Kegiatan	Indikator Kinerja Program (outcome) / Kegiatan (output)	Target Renstra Perangkat Daerah pada Tahun 2021 (Akhir Periode Renstra Perangkat Daerah)		Realisasi Kinerja Renstra Perangkat Daerah sampai dengan Renja Perangkat Daerah Tahun 2020	Target Kinerja dan Anggaran Renja Perangkat Daerah Tahun 2021		Realisasi Kinerja Pada Triwulan								Realisasi Capaian Kinerja dan Anggaran Renja Perangkat Daerah yang dievaluasi Tahun 2021	Tingkat Capaian Kinerja dan Realisasi Anggaran PD Yang Dievaluasi (%)		Realisasi Kinerja dan Anggaran Renstra Perangkat Daerah s/d tahun 2021	Tingkat Capaian Kinerja Dan Realisasi Anggaran Renstra Perangkat Daerah s/d tahun 2021 (%)		Unit Perangkat Daerah Penanggung Jawab				
				K	Rp		K	Rp	K	Rp	K	Rp	K	Rp	K	Rp		K	Rp		K	Rp		K	Rp		
1	2	3	4	5		6		7		8		9		10		11		12=8+9+10+11		13=12/7x100%		13 = 6 + 12		14=13/5 x100%		15	
		Koordinasi, Monitoring dan Evaluasi serta Verifikasi Pencegahan dan Pemberantasan Korupsi	Terlaksananya koordinasi, monitoring dan evaluasi					12	24.250.000	3	6.062.000	3	3.850.000	4	12.975.000	2	1.363.000	12	24.250.000	100,00	100,00						Inspektorat
		Pendampingan, Asistensi, Verifikasi, Penegakan Integritas	Terlaksananya pendampingan, asistensi dan verifikasi penegakan integritas					1	25.500.000	-	-	-	-		22.540.000		2.960.000	-	25.500.000	100,00	100,00						Inspektorat
JUMLAH TARGET DAN REALISASI ANGGARAN									18.857.220.300										18.549.365.359		98,37						
Rata-rata capaian kinerja (%)																				100,00	98,53						
Predikat kinerja																					Sangat Tinggi						
Faktor pendorong keberhasilan kinerja:				Adanya Kapasitas Sumber Daya Aparatur yang semakin meningkat																							
Faktor penghambat pencapaian kinerja:				Adanya Refocusing Anggaran																							

No	Sasaran	Program/Kegiatan/Sub Kegiatan	Indikator Kinerja Program/Kegiatan/Sub Kegiatan	Target Renstra Perangkat Daerah pada Tahun 2021 (Akhir Periode Renstra Perangkat Daerah)		Realisasi Capaian Kinerja Renstra Perangkat Daerah sampai dengan Renja Perangkat Daerah Tahun 2020		Realisasi Kinerja pada Triwulan								Realisasi Capaian Kinerja dan Anggaran Renja Perangkat Daerah yang dievaluasi Tahun 2021		Tingkat Capaian Kinerja dan Realisasi Anggaran PD yang dievaluasi (%)		Realisasi Kinerja dan Anggaran Renstra Perangkat Daerah s/d tahun 2021		Tingkat Capaian Kinerja dan Realisasi Anggaran Renstra Perangkat Daerah s/d tahun 2021 (%)		Unit Perangkat Daerah Penanggung Jawab		
				K	Rp	K	Rp	7		8		9		10		11		12=8+9+10+11		13 = (12/7)x100		14 = 6 + 12			15=(14/5)x100%	
1	2	3	4	5		6		7		8		9		10		11		12=8+9+10+11		13 = (12/7)x100		14 = 6 + 12		15=(14/5)x100%		16
				K	Rp	K	Rp	K	Rp	K	Rp	K	Rp	K	Rp	K	Rp	K	Rp	K	Rp	K	Rp	K	Rp	
		UNSUR PENUNJANG URUSAN PEMERINTAHAN																								
		KEPEGAWAIAN																								
1		PROGRAM PENUNJANG URUSAN PEMERINTAHAN DAERAH KABUPATEN/KOTA	Persentase pencapaian target perangkat daerah					94 %	6.790.890.265	100	1.190.800.033		907.598.550		2.367.166.281		1.773.636.330	85	6.239.201.194	85						BKPSDM
			Persentase temuan BPK/Inspektorat yang ditindaklanjuti					100 %										100		100	-					
			Nilai AKIP					82										66,18		66,18	-					
			Presentase ASN Berkinerja Baik					100 %										98		98	-					
		<i>Perencanaan, Penganggaran dan Evaluasi Kinerja Perangkat Daerah</i>	<i>Persentase Penyelesaian Dokumen Perencanaan, Penganggaran dan Evaluasi Kinerja</i>					100 %	176.358.200	29,41	17.500.000		16.220.000		20.700.000		49.053.500	100	103.473.500	100	59					BKPSDM
		<i>Penyusunan Dokumen Perencanaan Perangkat Daerah</i>	Jumlah Dokumen renja SKPD					2 Doku	114.767.200	1	9.300.000	1	3.900.000		14.700.000	-	26.019.500	2	53.919.500	100	46,98					BKPSDM
		Koordinasi dan Penyusunan Laporan Capaian Kinerja dan Ikhtisar Realisasi Kinerja SKPD	Jumlah Laporan realisasi kinerja dan keuangan					12 Lapo	19.596.000	3	3.200.000	5	1.600.000		-	4	4.800.000	12	9.600.000	100	48,99					BKPSDM
		Evaluasi Kinerja Perangkat Daerah	Jumlah Dokumen Evaluasi Kinerja SKPD					4 Doku	41.995.000	1	5.000.000	1	10.720.000		6.000.000	2	18.234.000	4	39.954.000	100	95,14					BKPSDM
		<i>Administrasi Keuangan Perangkat Daerah</i>	<i>Persentase penyelesaian dokumen administrasi keuangan</i>					100 %	5.298.937.600	25	1.151.700.033		744.158.334		2.066.602.907		1.029.590.658	100	4.992.051.932	100	94,21					BKPSDM
		Penyediaan Gaji dan Tunjangan ASN	Jumlah Bulan Terbayarnya Gaji dan tunjangan pegawai					12 Bulan	5.120.977.600	3	1.125.740.033	5	719.328.334		2.008.782.907	4	962.940.658	12	4.816.791.932	100	94,06					BKPSDM

No	Sasaran	Program/Kegiatan/Sub Kegiatan	Indikator Kinerja Program/Kegiatan/Sub Kegiatan	Target Renstra Perangkat Daerah pada Tahun 2021 (Akhir Periode Renstra Perangkat Daerah)		Realisasi Capaian Kinerja Renstra Perangkat Daerah sampai dengan Renja Perangkat Daerah Tahun 2020		Target Kinerja dan Anggaran Renja Perangkat Daerah Tahun 2021		Realisasi Kinerja Pada Triwulan								Realisasi Capaian Kinerja dan Anggaran Renja Perangkat Daerah yang dievaluasi Tahun 2021		Tingkat Capaian Kinerja dan Realisasi Anggaran PD yang dievaluasi (%)		Realisasi Kinerja dan Anggaran Renstra Perangkat Daerah s/d tahun 2021		Tingkat Capaian Kinerja Dan Realisasi Anggaran Renstra Perangkat Daerah s/d tahun 2021 (%)		Unit Perangkat Daerah Penanggung Jawab		
				K	Rp	K	Rp	K	Rp	K	Rp	I		II		III		IV		12=8+9+10+11		13 = (12/7)x100		14 = 6 + 12			15=(14/5)x100%	
1	2	3	4	5		6		7		8		9		10		11		12=8+9+10+11		13 = (12/7)x100		14 = 6 + 12		15=(14/5)x100%		16		
		Pelaksanaan Penatausahaan dan Pengujian/Verifikasi Keuangan SKPD	Jumlah Dokumen Penatausahaan Keuangan					12	Doku men	177.960.000	3	25.960.000	5	24.830.000		57.820.000	4	66.650.000	12	175.260.000	100	98,48					BKPSDM	
		Administrasi Barang Milik Daerah pada Perangkat Daerah	Persentase Penyelesaian Laporan BMD					100	%	21.600.000	50	3.600.000		1.800.000		7.200.000		9.000.000	100	21.600.000	100	100,00					BKPSDM	
		Penatausahaan Barang Milik Daerah pada SKPD	Jumlah Dokumen Penatausahaan BMD					2	Doku men	21.600.000	1	3.600.000	1	1.800.000		7.200.000	-	9.000.000	2	21.600.000	100	100,00					BKPSDM	
		Administrasi Kepegawaian Perangkat Daerah	Persentase Pelaksanaan Kegiatan Administrasi Kepegawaian					100	%	83.921.000		-		-		13.068.000		58.938.000	53	72.006.000	53	85,80					BKPSDM	
		Pengadaan Pakaian Dinas Beserta Atribut Kelengkapannya	Jumlah Pengadaan Pakaian dinas ASN					63	Pega wai	77.176.000		-		-		13.068.000	58	58.938.000	58	72.006.000	92	93,30					BKPSDM	
		Pendidikan dan Pelatihan Pegawai Berdasarkan Tugas dan Fungsi	Jumlah PNS yang mengikuti diklat formal dan diklat teknis					4	Pega wai	-		-		-		-	-	-	-	-	-	-	-					BKPSDM
		Sosialisasi Peraturan Perundang-Undangan	Jumlah Kegiatan sosialisasi					2	Kegiat an	-		-		-		-	-	-	-	-	-	-					BKPSDM	
		Bimbingan Teknis Implementasi Peraturan Perundang-Undangan	Jumlah PNS yang mengikuti Bimtek					143	Pega wai	6.745.000		-		-		-	5	-	5	-	3						BKPSDM	
		Administrasi Umum Perangkat Daerah	Persentase Pelaksanaan Kegiatan Administrasi Umum					100	%	298.172.990		-		57.513.016		77.593.146		101.058.060	60	236.164.222	60	79,20					BKPSDM	
		Penyediaan Peralatan dan Perlengkapan Kantor	Jumlah Bulan Tersedianya Alat tulis kantor					12	Bulan	146.465.550		-	3	24.302.850		48.051.850	9	65.248.900	12	137.603.600	100	93,95					BKPSDM	
		Penyediaan Barang Cetakan dan Penggandaan	Jumlah Bahan cetakan dan penggandaan					1	Kegiat an	36.806.440		-	0,29	6.000.000		9.160.800	1	16.311.900	1	31.472.700	100	85,51					BKPSDM	
		Penyediaan Bahan Bacaan dan Peraturan Perundang-Undangan	Jumlah Bahan bacaan dan peraturan perundang-undangan bagi PNS					1440	Surat	4.530.000		-		-		-	-	-	-	-	-	-					BKPSDM	

No	Sasaran	Program/Kegiatan/Sub Kegiatan	Indikator Kinerja Program/Kegiatan/Sub Kegiatan	Target Renstra Perangkat Daerah pada Tahun 2021 (Akhir Periode Renstra Perangkat Daerah)		Realisasi Capaian Kinerja Renstra Perangkat Daerah sampai dengan Renja Perangkat Daerah Tahun 2020		Target Kinerja dan Anggaran Renja Perangkat Daerah Tahun 2021		Realisasi Kinerja Pada Triwulan								Realisasi Capaian Kinerja dan Anggaran Renja Perangkat Daerah yang dievaluasi Tahun 2021		Tingkat Capaian Kinerja dan Realisasi Anggaran PD yang dievaluasi (%)		Realisasi Kinerja dan Anggaran Renstra Perangkat Daerah s/d tahun 2021		Tingkat Capaian Kinerja Dan Realisasi Anggaran Renstra Perangkat Daerah s/d tahun 2021 (%)		Unit Perangkat Daerah Penanggung Jawab
				K	Rp	K	Rp	K	Rp	K	Rp	I		II		III		IV		12=8+9+10+11		13 = (12/7)x100		14 = 6 + 12		
1	2	3	4	5		6		7		8		9		10		11		12=8+9+10+11		13 = (12/7)x100		14 = 6 + 12		15=(14/5)x100%		16
			Persentase Pengisian Jabatan Struktural					96	%	82,58								75		75						BKPSDM
			Persentase ASN sesuai kebutuhan					92	%	71,18								83		83						BKPSDM
		Pengadaan, Pemberhentian dan Informasi Kepegawaian ASN	Persentase Pelaksanaan kegiatan pengadaan, pemberhentian dan informasi kepegawaian					100	%	819.877.840	2,66	22.500.000	47.728.000	180.038.258	248.225.372	100	498.491.630	100	60,80							BKPSDM
		Penyusunan Rencana Kebutuhan, Jenis dan Jumlah Jabatan untuk Pelaksanaan Pengadaan ASN	Jumlah Dokumen Formasi ASN yang diselesaikan					1	Doku men	42.430.600	1	5.000.000	2.850.000	10.372.500	-	-	1	18.222.500	100	42,95						BKPSDM
		Koordinasi dan Fasilitasi Pengadaan PNS dan PPPK	Jumlah Kegiatan Seleksi CASN yang selesai dilaksanakan					2	Kegiat an	342.972.440	-	-	95.190.000	1	155.426.800	1	250.616.800	50	73,07							BKPSDM
		Koordinasi Pelaksanaan Administrasi Pemberhentian	Persentase Penyelesaian Usulan Pensiun ASN					100	Pega wai	59.850.000	-	50	3.000.000	6.000.000	50	-	100	9.000.000	100	15,04						BKPSDM
		Fasilitasi Lembaga Profesi ASN	Persentase Pelaksanaan Kompetisi olahraga dan pertemuan anggota korpri					100	Pega wai	37.272.700	25	7.500.000	25	3.000.000	50	3.000.000	0	-	100	13.500.000	100	36,22				BKPSDM
		Pengelolaan Sistem Informasi Kepegawaian	Jumlah Bulan Pelaksanaan Update Data PNS dalam sistem					12	Bulan	254.290.000	3	10.000.000	5	19.300.000	2	50.484.858	2	65.018.572	12	144.803.430	12	56,94				BKPSDM
		Pengelolaan Data Kepegawaian	Jumlah ASN yang datanya tesimpan dalam arsip digital					5440	Pega wai	83.062.100	-	980	19.578.000	14.990.900	2471	27.780.000	3451	62.348.900	63	75,06						BKPSDM
		Mutasi dan Promosi ASN	Persentase pelaksanaan kegiatan mutasi dan promosi					100	%	691.072.000	14,29	17.500.000	63.625.000	92.057.000	248.926.400	100	422.108.400	100	61,08							BKPSDM
		Pengelolaan Mutasi ASN	Jumlah kegiatan mutasi yang dilaksanakan					4	Kegiat an	92.133.600	1	17.500.000	9.500.000	21.587.000	-	2.150.900	1	50.737.900	25	55,07						BKPSDM
		Pengelolaan Kenaikan Pangkat ASN	Persentase Penyelesaian Usulan Kenaikan Pangkat ASN					2	Kegiat an	164.005.400	-	25	48.125.000	25,00	50.970.000	50	50.932.500	100	150.027.500	100	91,48					BKPSDM

No	Sasaran	Program/Kegiatan/Sub Kegiatan	Indikator Kinerja Program/Kegiatan/Sub Kegiatan	Target Renstra Perangkat Daerah pada Tahun 2021 (Akhir Periode Renstra Perangkat Daerah)		Realisasi Capaian Kinerja Renstra Perangkat Daerah sampai dengan Renja Perangkat Daerah Tahun 2020		Target Kinerja dan Anggaran Renja Perangkat Daerah Tahun 2021		Realisasi Kinerja Pada Triwulan								Realisasi Capaian Kinerja dan Anggaran Renja Perangkat Daerah yang dievaluasi Tahun 2021		Tingkat Capaian Kinerja dan Realisasi Anggaran PD yang dievaluasi (%)		Realisasi Kinerja dan Anggaran Renstra Perangkat Daerah s/d tahun 2021		Tingkat Capaian Kinerja Dan Realisasi Anggaran Renstra Perangkat Daerah s/d tahun 2021 (%)		Unit Perangkat Daerah Penanggung Jawab		
				K	Rp	K	Rp	K	Rp	K	Rp	K	Rp	K	Rp	K	Rp	K	Rp	K	Rp	K	Rp	K	Rp			
1	2	3	4	5		6		7		8		9		10		11		12=8+9+10+11		13 = (12/7)x100		14 = 6 + 12		15=(14/5)x100%		16		
		Pengelolaan Promosi ASN	Terlaksananya Rencana Pembinaan Karir PNS dan Pengisian JPT					1	Kegiatan	434.933.000	-	-	6.000.000	19.500.000	1	195.843.000	2	221.343.000	100	50,89							BKPSDM	
		Pengembangan Kompetensi ASN	Persentase Pelaksanaan Kegiatan Pengembangan Kompetensi ASN					100	%	315.164.500	0,00	8.100.000	62.430.000	30.630.000	-9.933.484	83	91.226.516	83	28,95								BKPSDM	
		Peningkatan Kapasitas Kinerja ASN	Persentase Pelaksanaan Kegiatan Peningkatan kapasitas Kinerja ASN					100	Pegawai	9.507.500	-	-	-	-	2	4.821.516	2	4.821.516	2	50,71							BKPSDM	
		Pengelolaan Administrasi Diklat dan Sertifikasi ASN	Jumlah Dokumen Diklat yang diselesaikan					1	Dokumen	87.016.900	8.100.000	1	16.450.000	9.810.000	0	6.900.000	1	41.260.000	100	47,42							BKPSDM	
		Pengelolaan Pendidikan Lanjutan ASN	Jumlah ASN yang mendapatkan Bantuan Tugas Belajar					5	Pegawai	136.000.000	-	1	8.000.000	6.000.000	0	-	1	14.000.000	20	10,29							BKPSDM	
		Fasilitasi Pengembangan Karir dalam Jabatan Fungsional	Persentase Penyelesaian Usulan Pengangkatan Jabatan Fungsional ASN					100	Pegawai	82.640.100	-	25	37.980.000	14.820.000	50	21.655.000	75	31.145.000	75	37,69							BKPSDM	
		Penilaian dan Evaluasi Kinerja Aparatur	Persentase Pelaksanaan Kegiatan Penilaian dan Evaluasi Kinerja Aparatur					100	%	690.429.760	7,69	22.500.000	39.117.000	144.348.800	264.418.962	76	470.384.762	76	68,13								BKPSDM	
		Pelaksanaan Penilaian dan Evaluasi Kinerja Aparatur	Jumlah Laporan Kinerja Pegawai					4	Laporan	416.243.900	1	17.500.000	1	-	82.359.800	2	193.306.140	4	293.165.940	100	70,43							BKPSDM
		Pengelolaan Pemberian Penghargaan Bagi Pegawai	Jumlah Pegawai Pemerintah Kota Manado yang menerima penghargaan					283	Pegawai	9.878.000	-	-	-	-	275	4.299.500	275	4.299.500	97	43,53							BKPSDM	
		Pembinaan Disiplin ASN	Jumlah ASN yang memperoleh pembinaan disiplin					200	Pegawai	27.984.000	-	-	-	-	196	4.501.422	196	4.501.422	98	16,09							BKPSDM	
		Pengelolaan Penyelesaian Pelanggaran Disiplin ASN	Persentase Penyelesaian Pelanggaran Disiplin ASN					100	Pegawai	49.999.400	-	25	7.794.000	25,00	13.449.000	50	10.736.700	100	31.979.700	100	63,96						BKPSDM	

No	Sasaran	Program/Kegiatan/Sub Kegiatan	Indikator Kinerja Program/Kegiatan/Sub Kegiatan	Target Renstra Perangkat Daerah pada Tahun 2021 (Akhir Periode Renstra Perangkat Daerah)		Realisasi Capaian Kinerja Renstra Perangkat Daerah sampai dengan Renja Perangkat Daerah Tahun 2020		Target Kinerja dan Anggaran Renja Perangkat Daerah Tahun 2021		Realisasi Kinerja Pada Triwulan								Realisasi Capaian Kinerja dan Anggaran Renja Perangkat Daerah yang dievaluasi Tahun 2021		Tingkat Capaian Kinerja dan Realisasi Anggaran PD yang dievaluasi (%)		Realisasi Kinerja dan Anggaran Renstra Perangkat Daerah s/d tahun 2021		Tingkat Capaian Kinerja Dan Realisasi Anggaran Renstra Perangkat Daerah s/d tahun 2021 (%)		Unit Perangkat Daerah Penanggung Jawab																			
				K	Rp	K	Rp	K	Rp	K	Rp	K	Rp	K	Rp	K	Rp	K	Rp	K	Rp	K	Rp	K	Rp																				
1	2	3	4	5		6		7		8		9		10		11		12=8+9+10+11		13 = (12/7)x100		14 = 6 + 12		15=(14/5)x100%		16																			
		Evaluasi Disiplin ASN	Jumlah Laporan evaluasi kehadiran PNS selama 1 Tahun					12	Laporan	186.324.460	3	5.000.000	5	31.323.000	48.540.000	4	51.575.200	12	136.438.200	100	73,23					BKPSDM																			
3		PROGRAM PENGEMBANGAN SUMBER DAYA MANUSIA	Persentase aparatur telah mengikuti pendidikan dan pelatihan (di luar kegiatan Pra Jabatan)					70	%	1.426.502.400		-	26.700.000	69.804.900		1.094.610.000	48	1.191.114.900	48							BKPSDM																			
		<i>Sertifikasi, Kelembagaan, Pengembangan Kompetensi Manajerial dan Fungsional</i>	<i>Persentase Pelaksanaan Kegiatan Sertifikasi, Kelembagaan, Pengembangan Kompetensi Manajerial dan Fungsional</i>					100	%	1.426.502.400		-	26.700.000	69.804.900		1.094.610.000	100	1.191.114.900	100	83,50						BKPSDM																			
		Pelaksanaan Sertifikasi Kompetensi di Lingkungan Pemerintah Kabupaten/Kota	Jumlah Kegiatan Sertifikasi Kompetensi ASN yang terlaksana					3	Kegiatan	763.727.300		-	-	13.202.800	2	605.000.000	2	618.202.800	67	80,95						BKPSDM																			
		Penyelenggaraan Pengembangan Kompetensi Bagi Pimpinan Daerah, Jabatan Pimpinan Tinggi, Jabatan Fungsional, Kepemimpinan, dan Prajabatan	Jumlah Kegiatan Pengembangan Kompetensi ASN yang terlaksana					1	Kegiatan	662.775.100		-	-	26.700.000	56.602.100	1	489.610.000	1	572.912.100	100	86,44					BKPSDM																			
		JUMLAH							#####			1.261.400.033		2.517.777.100	2.884.045.239		3.619.883.580		8.912.527.402		83,03																								
Rata-rata capaian kinerja (%)																																													
Predikat kinerja																																													
Faktor pendorong keberhasilan kinerja: Pencapaian kinerja dapat terlaksana dengan baik dikarenakan adanya dukungan dana dan komitmen ASN, ketersediaan aturan dalam pelaksanaan program dan kegiatan BKPSDM serta pemanfaatan teknologi dalam pelaksanaan manajemen ASN																																													
Faktor penghambat pencapaian kinerja: Masih rendahnya kompetensi dan etos kerja ASN, Kondisi Tahun 2021 yang masih pandemi Covid 19 sehingga mempengaruhi dalam pelaksanaan penegakan disiplin serta masih kurangnya sarana dan prasarana pendukung kediklatan																																													

No	Sasaran	Program / Kegiatan /Sub Kegiatan	Indikator Kinerja Program (outcome)/ Kegiatan (output) Sub Kegiatan (Output)	Target Renstra PD pada Tahun 2021 (Akhir Periode Renstra PD)		Realisasi Capaian Kinerja Renstra PD s.d. Renja PD Tahun 2020		Target Kinerja dan Anggaran Renja PD Tahun berjalan yg dievaluasi 2021		Realisasi Kinerja Pada Triwulan (Tahun 2021)								Realisasi Capaian Kinerja dan Anggaran Renja PD yang Dievaluasi Tahun 2021	Tingkat Capaian Kinerja dan Realisasi Anggaran PD yang di Evaluasi (%)		Realisasi Kinerja dan Anggaran Renstra PD s/d Tahun 2021		Tingkat Capaian Kinerja & Realisasi Anggaran Renstra PD s/d Tahun 2021 (%)		Unit PD Penanggung Jawab		
				5	6	7	8	9	10	11	12 = 8+9+10+11	13 = 12/7 x 100%	14 = 6 + 12	15 = 14/5 x 100%	16												
				K	Rp	K	Rp	K	Rp	K	Rp	K	Rp	K	Rp	K	Rp	K	Rp	K	Rp	K	Rp				
Unsur Pemerintahan Umum																											
Kesatuan Bangsa Dan Politik																											
Meningkatnya Sistem Pelayanan Administrasi	Program	Penujangan Urusan Pemerintahan Daerah Kab/Kota	Meningkatnya Pelayanan Administrasi Perkantoran					3.526.006.200		686.295.872		1.191.526.370		745.462.496		726.226.881		3.349.511.619									
	Kegiatan	Administrasi Keuangan Perangkat Daerah	Prosentase PNS Kesbangpol Berkinerja Baik					3.291.975.200		665.745.718		1.117.477.736		682.672.649		654.465.881		3.120.361.984								kesbang	
	Sub. Keg	Penyediaan Gaji dan Tunjangan ASN	Terbayarnya Gaji dan TTP ASN					12 bln	3.004.737.200	3	665.745.718	3	1.033.908.736	3	599.263.649	3	557.206.481	12	2.856.124.584	100	95					kesbang	
	Sub. Keg	Penyediaan Administrasi Pelaksanaan Tugas ASN	Tersedianya Alat Tulis Kantor					4 pkt	80.862.000	0	0	1	24.249.000	2	28.769.000	1	26.419.400	4	79.437.400	100	98					kesbang	
	Sub. Keg	Pelaksanaan Penatausahaan dan Pengujian/ Verifikasi Keuangan SKPD	Terbayarnya Honor Administrasi Keuangan					12 bln	206.376.000	0	0	4	59.320.000	4	54.640.000	4	70.840.000	12	184.800.000	100	90					kesbang	
Rata-rata Sub Kegiatan																		100	94								
	Kegiatan	Administrasi Umum Perangkat Daerah	Nilai Akuntabilitas Kinerja Badan Kesbangpol					22.731.000		0		5.175.000		10.871.000		6.300.000		22.346.000								kesbang	
	Sub. Keg	Penyediaan Komponen Instalasi Listrik / Penerangan Bangunan Kantor	Tersedianya Komponen Instalasi Listrik / Penerangan Kantor					2 pkt	2.518.000	0	0	0	0	2	2.518.000	0	0	2	2.518.000	100	100					kesbang	
	Sub. Keg	Penyediaan Peralatan dan Perlengkapan Kantor	Tersedianya Peralatan Kebersihan Kantor					2 pkt	7.739.000	0	0	1	4.851.000	1	2.753.000	0	0	2	7.604.000	100	98					kesbang	
	Sub. Keg	Penyediaan Bahan Logistik Kantor	Tersedianya Makanan dan Minuman Tamu/Rapat					4 pkt	12.150.000	0	0	0	0	2	5.600.000	2	6.300.000	4	11.900.000	100	98					kesbang	
	Sub. Keg	Penyediaan Barang Cetak dan Penggandaan	Tersedianya Bahan Cetak dan Penggandaan					4 pkt	324.000	0	0	4	324.000	0	0	0	0	4	324.000	100	100					kesbang	
	Sub. Keg	Penyediaan Bahan Peraturan Perundang-Undangan	Tersedianya Bahan Bacaan Surat Kabar dan Peraturan Perundang-Undangan					0 jns	-	0	0	0	0	0	0	0	0	0	-	0	0					kesbang	

No	Sasaran	Program / Kegiatan /Sub Kegiatan	Indikator Kinerja Program (outcome)/ Kegiatan (output) Sub Kegiatan (Output)	Target Renstra PD pada Tahun 2021 (Akhir Periode Renstra PD)		Realisasi Capaian Kinerja Renstra PD s.d. Renja PD Tahun 2020		Target Kinerja dan Anggaran Renja PD Tahun berjalan yg dievaluasi 2021		Realisasi Kinerja Pada Triwulan (Tahun 2021)								Realisasi Capaian Kinerja dan Anggaran Renja PD yang Dievaluasi Tahun 2021		Tingkat Capaian Kinerja dan Realisasi Anggaran PD yang di Evaluasi (%)		Realisasi Kinerja dan Anggaran Renstra PD s/d Tahun 2021		Tingkat Capaian Kinerja & Realisasi Anggaran Renstra PD s/d Tahun 2021 (%)		Unit PD Penanggung Jawab																			
				K	Rp	K	Rp	K	Rp	K	Rp	K	Rp	K	Rp	K	Rp	K	Rp	K	Rp	K	Rp	K	Rp																				
1	2	3	4	5		6		7		8		9		10		11		12 = 8+9+10+11		13 = 12/7 x 100%		14 = 6 + 12		15 = 14/5 x 100%		16																			
		Sub. Keg Penyelenggaraan Rapat Koordinasi dan Konsultasi SKPD	Keikutsertaan Dalam Rapat-Rapat Koordinasi Di Luar Daerah					0	keg	-	0	0	0	0	0	0	0	0	0	-	0	0					kesbang																		
Rata-rata Sub Kegiatan																				100	99																								
		Kegiatan Penyediaan Jasa Penunjang Urusan Pemerintahan Daerah	Nilai Akuntabilitas Kinerja Badan Kesbangpol					32.190.000		0		13.000.000		10.190.000		9.000.000		32.190.000									kesbang																		
		Sub. Keg Penyediaan Jasa Surat Menyurat	Tersedianya perangkat, materai dan benda pos lainnya					365	bh	2.190.000	0	0	166	1.000.000	199	1.190.000	0	0	365	2.190.000	100	100					kesbang																		
		Penyediaan Jasa Komunikasi, Sumber Daya Air dan Listrik	Tersedianya fasilitas internet																																										
		Sub. Keg Penyediaan Jasa Pelayanan Umum Kantor	Terbayarnya Honor Petugas Kebersihan Perbulan.					10	bln	30.000.000	0	0	4	12.000.000	3	9.000.000	3	9.000.000	10	30.000.000	100	100					kesbang																		
Rata-Rata Sub Kegiatan																				100	100																								
		Kegiatan Pemeliharaan Barang Milik Daerah Penunjang Urusan Pemerintahan Daerah	Prosentase Temuan BPK/Inspektorat Yang Ditiindaklanjuti					179.110.000		20.550.154		55.873.634		41.728.847		56.461.000		174.613.635									kesbang																		
		Sub. Keg Penyediaan Jasa Pemeliharaan, Biaya Pemeliharaan dan Pajak Kedarasan Perorangan Dinas atau Kendaraan	Terawatnya Kendaraan Dinas Secara Rutin/Berkala					4	pkt	125.890.000	1	20.550.154	1	30.019.434	1	23.558.847	1	47.461.000	4	121.589.435	100	97					kesbang																		
		Sub. Keg Penyediaan Jasa Pemeliharaan, Biaya Pemeliharaan, Pajak dan Perizinan Kedarasan Dinas Operasional atau	Terbayarnya Honorarium Pengemudi dan Surat-Surat Kendaraan					12	bln	34.750.000	3	0	3	16.554.200	3	9.000.000	3	9.000.000	12	34.554.200	100	99					kesbang																		
		Sub. Keg Pemeliharaan Peralatan dan Mesin secara rutin berkala	Terawatnya Peralatan Kantor secara rutin berkala					2	pkt	4.270.000	0	0	1	2.000.000	1	2.270.000	0	0	2	4.270.000	100	100					kesbang																		
		Sub. Keg Pemeliharaan Aset Tetap Lainnya	Terawatnya Perlengkapan Kantor secara rutin					2	pkt	14.200.000	0	0	1	7.300.000	1	6.900.000	0	0	2	14.200.000	100	100					kesbang																		

No	Sasaran	Program / Kegiatan /Sub Kegiatan	Indikator Kinerja Program (outcome)/ Kegiatan (output) Sub Kegiatan (Output)	Target Renstra PD pada Tahun 2021 (Akhir Periode Renstra PD)		Realisasi Capaian Kinerja Renstra PD s.d. Renja PD Tahun 2020		Target Kinerja dan Anggaran Renja PD Tahun berjalan yg dievaluasi 2021		Realisasi Kinerja Pada Triwulan (Tahun 2021)								Realisasi Capaian Kinerja dan Anggaran Renja PD yang Dievaluasi Tahun 2021	Tingkat Capaian Kinerja dan Realisasi Anggaran PD yang di Evaluasi (%)		Realisasi Kinerja dan Anggaran Renstra PD s/d Tahun 2021		Tingkat Capaian Kinerja & Realisasi Anggaran Renstra PD s/d Tahun 2021 (%)		Unit PD Penanggung Jawab						
				5	6	6	6	7	8	9	10	11	12 = 8+9+10+11	13 = 12/7 x 100%	14 = 6 + 12	15 = 14/5 x 100%	16														
				K	Rp	K	Rp	K	Rp	K	Rp	K	Rp	K	Rp	K	Rp	K	Rp	K	Rp	K	Rp								
				Rata-Rata Sub Kegiatan																				100	99						
	Meningkatkan Keamanan dan Ketertiban Dalam Bidang Suku	Program Penguatan Ideologi Pancasila dan Karakter Kebangsaan	Jumlah Kegiatan Konflik SARA Yang Terjadi						322.040.000	0		121.450.000		59.600.000		121.750.000		302.800.000													
		Kegiatan Perumusan Kebijakan Teknis dan Pemanjapan Pelaksanaan Bidang Ideologi Pancasila dan Karakter Kebangsaan	Meningkatnya Toleransi dan Harmonisasi Dalam Bidang Suku, Agama, Ras dan Antar Golongan (SARA)						322.040.000	0		121.450.000		59.600.000		121.750.000		302.800.000							kesbang						
		Sub. Keg Perumusan Kebijakan Teknis Di Bidang Ideologi Wawasan Kebangsaan, Bela Negara, Karakter Bangsa, Pembauran Kebangsaan, Bhineka Tunggal Ika dan	Meningkatnya Keamanan dan Ketertiban Dalam Bidang Suku, Agama, Ras dan Antar Golongan (SARA)					6 keg	322.040.000	0	0	2	121.450.000	2	59.600.000	2	121.750.000	6	302.800.000	100	94				kesbang						
				Rata-Rata Sub Kegiatan																				100	94						
	Meningkatkan Keamanan dan Ketertiban Dalam Bidang Suku, Agama, Ras dan Antar	Program Peningkatan Peran Partai Politik dan Lembaga Pendidikan Melalui Pendidikan Politik dan Pengembangan Etika serta Budaya Politik	Kegiatan Pembinaan Politik Daerah Yang Difasilitasi Oleh Pemerintah Daerah						3.955.631.186	0		2.237.800.000		1.006.163.268		455.690.116		3.699.653.384													

No	Sasaran	Program / Kegiatan /Sub Kegiatan	Indikator Kinerja Program (outcome)/ Kegiatan (output) Sub Kegiatan (Output)	Target Renstra PD pada Tahun 2021 (Akhir Periode Renstra PD)		Realisasi Capaian Kinerja Renstra PD s.d. Renja PD Tahun 2020		Target Kinerja dan Anggaran Renja PD Tahun berjalan yg dievaluasi 2021		Realisasi Kinerja Pada Triwulan (Tahun 2021)								Realisasi Capaian Kinerja dan Anggaran Renja PD yang Dievaluasi Tahun 2021	Tingkat Capaian Kinerja dan Realisasi Anggaran PD yang di Evaluasi (%)		Realisasi Kinerja dan Anggaran Renstra PD s/d Tahun 2021		Tingkat Capaian Kinerja & Realisasi Anggaran Renstra PD s/d Tahun 2021 (%)		Unit PD Penanggung Jawab		
				K	Rp	K	Rp	K	Rp	K	Rp	K	Rp	K	Rp	K	Rp		K	Rp	K	Rp	K	Rp			
1	2	3	4	5		6		7		8		9		10		11		12 = 8+9+10+11		13 = 12/7 x 100%		14 = 6 + 12		15 = 14/5 x 100%		16	
	Meningkatkan Keamanan dan Ketertiban Dalam Bidang Suku, Agama, Ras	Program Peningkatan Kewaspadaan Nasional dan Peningkatan Kualitas dan Fasilitas Penanganan Konflik Sosial	Angka Kriminalitas Terlapor)					30.000.000		0		12.600.000		9.000.000		8.000.000		29.600.000									
		Kegiatan Perumusan Kebijakan Teknis dan Pelaksanaan Pemantapan Kewaspadaan Nasional dan Penanganan Konflik	Meningkatnya Kehidupan Masyarakat Yang Aman dan Tertib di Kota Manado					12 Lap	30.000.000	0	0	4	12.600.000	4	9.000.000	4	8.000.000	12	29.600.000	100,00	99					kesbang	
		Sub. Keg Pelaksanaan Monitoring, Evaluasi dan Pelaporan Di Bidang Kewaspadaan Dini, Kerjasama Intelijen, Pemantauan Orang Asing, Tenaga Kerja Asing dan Lembaga Asing, Kewaspadaan Perbatasan Antar Negara, Fasilitas Kelembagaan Bidang Kewaspadaan, Serta Penanganan Konflik di Daerah	Tersedianya Data Laporan, Monitoring dan Evaluasi serta Pengawasan Terkait Bidang yang Berpotensi Terjadinya Konflik					12 Lap	30.000.000	0	0	4	12.600.000	4	9.000.000	4	8.000.000	12	29.600.000	100,00	99					kesbang	
										Rata-Rata Sub Kegiatan								100	99								
JUMLAH ANGGARAN DAN REALISASI DARI SELURUH PROGRAM								7	8.003.567.386	-	686.295.872	6	3.646.876.370	7	1.887.425.764	6	1.328.166.997	7	7.548.765.003	100,00	94						
RATA-RATA CAPAIAN KINERJA (%)																				100,00	95,76						
PREDIKAT KINERJA																				Sangat Tinggi							
Faktor Pendorong Keberhasilan Kinerja :			Tanggungjawab Perangkat Daerah Badan Kesbangpol dalam mengsucceskan pencapaian Visi dan Misi Walikota dan Wakil Walikota dengan cara Mengoptimisasikan Sumber Daya Manusia dan Sarana Prasarana serta Anggaran yang ada.																								
Faktor Penghambat Pencapaian Kinerja :			Terjadinya revocusing anggaran yang begitu besar sehingga mengakibatkan tidak adanya anggaran untuk melaksanakan kegiatan-kegiatan yang bersentuhan langsung dengan masyarakat Kota Manado seperti Sosialisasi Wawasan Kebangsaan dan Peraturan Perundang-undangan yang berhubungan dengan Kesatuan Bangsa dan Politik. dan yang tersisa hanyalah anggaran rutin serta pembayaran honorarium.																								

NO	Sasaran	Program/Kegiatan/Sub Kegiatan	Target Kinerja dan Anggaran Renja PD Tahun 2021 (Tahun n) yang dievaluasi		Realisasi Kinerja Pada Triwulan ...								Realisasi Capaian Kinerja dan Anggaran Renja PD yang dievaluasi		Tingkat Capaian Kinerja dan Realisasi Anggaran PD Tyang dievaluasi (%)		Unit PD Penanggung jawab		
					I		II		III		IV								
1	2	3	7		8		9		10		11		12= 8+9+10+11		13=12/7*100		15		
			K	Rp.	K	Rp.	K	Rp.	K	Rp.	K	Rp.	K	Rp.					
1	Meningkatnya kapasitas, Akuntabilitas kinerja dan keuangan Pemerintah Kota Manado	PROGRAM PENUNJANG URUSAN PEMERINTAHAN DAERAH		5.249.437.120		1.008.559.141		1.557.676.292		742.443.096		1.679.111.551		4.987.790.080					
		Penyediaan Jasa Penunjang Urusan Pemerintahan Daerah		12.098.720		-		1.730.274		701.292		4.145.416		6.576.982					
		Penyediaan jasa surat menyurat	500	3.000.000	-	-	150	1.000.000	-	-	350	2.000.000	500	3.000.000	100,00	100,00		Kec. Bunaken Kepulauan	
		Penyediaan jasa komunikasi, sumberdaya air dan listrik	12	9.098.720			6	730.274	3	701.292	3	2.145.416	12	3.576.982	100,00	39,31		Kec. Bunaken Kepulauan	
		Pemeliharaan Barang Milik Daerah Penunjang Urusan Pemerintahan Daerah		939.555.000		114.700.000		196.118.200		145.100.000		476.618.000		932.536.200					
		Penyediaan Jasa Pemeliharaan, Biaya Pemeliharaan dan Pajak Kendaraan Perorangan Dinas atau Kendaraan Dinas Jabatan	12	553.703.000	3	92.700.000	3	137.254.200	3	112.100.000	3	206.828.000	12	548.882.200	100,00	99,13		Kec. Bunaken Kepulauan	
		Penyediaan Jasa Pemeliharaan, Biaya Pemeliharaan, Pajak, dan Perizinan Kendaraan Dinas Operasional atau Lapangan	12	131.056.000	3	16.000.000	3	49.864.000	3	24.000.000	3	39.200.000	12	129.064.000	100,00	98,48		Kec. Bunaken Kepulauan	
		Pemeliharaan Peralatan dan Mesin Lainnya	12	11.890.000	-	-	-	-	-	-	12	11.890.000	12	11.890.000	100,00	100,00		Kec. Bunaken Kepulauan	
		Pemeliharaan/Rehabilitasi Gedung Kantor dan Bangunan Lainnya	12	242.906.000	3	6.000.000	3	9.000.000	3	9.000.000	3	218.700.000	12	242.700.000	100,00	99,92		Kec. Bunaken Kepulauan	
		Administrasi Keuangan Perangkat Daerah		4.229.628.200		864.954.441		1.359.827.818		596.641.804		1.162.154.135		3.983.578.198					
		Penyediaan Gaji dan Tunjangan ASN	12	4.171.868.200	3	864.954.441	3	1.345.727.818	3	582.541.804	3	1.133.274.135	12	3.926.498.198	100,00	94,12			
		Penyediaan Jasa Administrasi Keuangan	12	57.760.000			6	14.100.000	3	14.100.000	3	28.880.000	12	57.080.000	100,00	98,82		Kec. Bunaken Kepulauan	
		Administrasi Umum Perangkat Daerah		68.155.200		28.904.700		-		-		36.194.000		65.098.700					
		Penyediaan Komponen Instalasi Listrik/Penerangan Bangunan Kantor	12	3.503.500	-	-	-	-	-	-	12	3.500.000	12	3.500.000	100,00	99,90		Kec. Bunaken Kepulauan	
		Penyediaan Peralatan dan Perlengkapan Kantor	12	49.243.700	6	28.904.700	-	-	-	-	6	20.339.000	12	49.243.700	100,00	100,00		Kec. Bunaken Kepulauan	
Penyediaan barang cetakan dan penggandaan	12	5.148.000	-	-	-	-	-	-	12	2.950.000	12	2.950.000	100,00	57,30		Kec. Bunaken Kepulauan			
Penyelenggaraan Rapat Koordinasi dan Konsultasi SKPD	3	10.260.000	-	-	-	-	-	-	3	9.405.000	3	9.405.000	100,00	91,67		Kec. Bunaken Kepulauan			

NO	Sasaran	Program/Kegiatan/Sub Kegiatan	Target Kinerja dan Anggaran Renja PD Tahun 2021 (Tahun n) yang dievaluasi		Realisasi Kinerja Pada Triwulan ...								Realisasi Capaian Kinerja dan Anggaran Renja PD yang dievaluasi		Tingkat Capaian Kinerja dan Realisasi Anggaran PD Tyang dievaluasi (%)		Unit PD Penanggung jawab
					I		II		III		IV						
1	2	3	7		8		9		10		11		12= 8+9+10+11		13=12/7*100		15
			K	Rp.	K	Rp.	K	Rp.	K	Rp.	K	Rp.	K	Rp.			
		PROGRAM PENYELENGGARAAN PEMERINTAHAN DAN PELAYANAN PUBLIK		1.069.000.000		259.000.000		270.000.000		270.000.000		270.000.000		1.069.000.000			
		Koordinasi Penyelenggaraan Kegiatan Pemerintahan di Tingkat Kecamatan		1.044.000.000		234.000.000		270.000.000		270.000.000		270.000.000		1.044.000.000			
		Peningkatan Efektifitas Kegiatan Pemerintahan di Tingkat Kecamatan	12	1.044.000.000	3	234.000.000	3	270.000.000	3	270.000.000	3	270.000.000	12	1.044.000.000	100,00	100,00	Kec. Bunaken Kepulauan
		Pelaksanaan Urusan Pemerintahan yang Dilimpahkan kepada Camat		25.000.000		25.000.000		-		-		-		25.000.000			
		Pelaksanaan Urusan Pemerintahan yang Terkait Dengan Kewenangan Lain yang Dilimpahkan	12	25.000.000	12	25.000.000	-	-	-	-	-	-	12	25.000.000	100,00	100,00	Kec. Bunaken Kepulauan
		PROGRAM PEMBERDAYAAN MASYARAKAT DESA DAN KELURAHAN		126.300.000		9.000.000		62.300.000		27.000.000		27.000.000		125.300.000			
		Kegiatan Pemberdayaan Kelurahan		126.300.000		9.000.000		62.300.000		27.000.000		27.000.000		125.300.000			
		Peningkatan partisipasi masyarakat dalam forum musyawarah perencanaan pembangunan di kelurahan	5	27.300.000			5	26.300.000	-	-	-	-	5	26.300.000	100,00	96,34	Kec. Bunaken Kepulauan
		Evaluasi Kelurahan	12	99.000.000	3	9.000.000	3	36.000.000	3	27.000.000	3	27.000.000	12	99.000.000	100,00	100,00	Kec. Bunaken Kepulauan
2	Menciptakan pelayanan Publik yang menerapkan Standar Pelayanan Prima dan dapat diakses oleh seluruh masyarakat Kecamatan Bunaken Kepulauan	PROGRAM PENGELOLAAN PERSAMPAHAN	Ada														
			80	1.778.036.900		240.971.131		424.935.000		380.480.000		549.170.000		1.595.556.131			
			50														
		Pengelolaan Sampah		1.778.036.900		240.971.131		424.935.000		380.480.000		549.170.000		1.595.556.131			
		Penanganan Sampah dengan Melakukan Pemilahan, Pengumpulan, Pengangkutan, Pengolahan, dan Pemrosesan Akhir Sampah di TPA/TPST/SPA Kabupaten/Kota	12	1.778.036.900	3	240.971.131	3	424.935.000	3	380.480.000	3	549.170.000	12	1.595.556.131	100,00	89,74	Kec. Bunaken Kepulauan
3	Meningkatkan kinerja penyelenggaraan tugas umum pemerintahan	PROGRAM KOORDINASI KETENTERAMAN DAN KETERTIBAN UMUM		25.920.000		-		-		-		22.550.000		22.550.000			
		Koordinasi Upaya Penyelenggaraan Ketenteraman dan Ketertiban Umum		25.920.000		-		-		-		22.550.000		22.550.000			

NO	Sasaran	Program/Kegiatan/Sub Kegiatan	Target Kinerja dan Anggaran Renja PD Tahun 2021 (Tahun n) yang dievaluasi		Realisasi Kinerja Pada Triwulan ...								Realisasi Capaian Kinerja dan Anggaran Renja PD yang dievaluasi		Tingkat Capaian Kinerja dan Realisasi Anggaran PD Tyang dievaluasi (%)		Unit PD Penanggung jawab
					I		II		III		IV						
1	2	3	7		8		9		10		11		12= 8+9+10+11		13=12/7*100		15
			K	Rp.	K	Rp.	K	Rp.	K	Rp.	K	Rp.	K	Rp.			
		Sinergitas dengan Kepolisian Negara Republik Indonesia, Tentara Nasional Indonesia dan instansi vertikal di wilayah kecamatan	12	25.920.000			-	-	-	-	12	22.550.000	12	22.550.000	100,00	87,00	Kec. Bunaken Kepulauan
JUMLAH TARGET DAN REALISASI ANGGARAN				8.248.694.020									7.800.196.211		94,56		
Rata-rata capaian kinerja (%)															100,00	91,76	
Predikat Kinerja															Sangat Tinggi	Sangat Tinggi	
Faktor pendorong keberhasilan kinerja : Kemampuan sumber daya manusia dalam lingkungan Pemerintah Kecamatan Bunaken Kepulauan dan ketersediaan sarana prasarana penunjang kegiatan menjadi faktor pendorong keberhasilan kinerja																	
Faktor penghambat pencapaian kinerja : Beberapa kegiatan dianggarkan tidak terealisasi dikarenakan belum tersedianya faktor pendukung kegiatan seperti belum tersedianya bangunan kantor sendiri sehingga instalasi dan pembangunan gudang																	
: tidak dapat dilaksanakan dan juga mobilisasi bahan bacaan terkendala dengan jarak tempuh yang cukup jauh.																	

NO	Sasaran	Program/ Kegiatan	Indikator Kinerja Program (outcome)/ Kegiatan (output)	Target Renstra Perangkat Daerah pada Tahun 2021 (Akhir Periode Renstra Perangkat Daerah)		Realisasi Capaian Kinerja Renstra Perangkat Daerah sampai dengan Renja Perangkat Daerah Tahun 2020		Target Kinerja dan Anggaran Renja Perangkat Daerah Tahun berjalan Tahun 2021 (Setelah Perubahan)		Realisasi Kinerja Pada Triwulan ...								Realisasi Capaian Kinerja dan Anggaran Renja Perangkat Daerah yang dievaluasi Tahun 2021		Tingkat Capaian Kinerja dan Realisasi Anggaran PD yang dievaluasi (%)		Realisasi Kinerja dan Anggaran Renstra Perangkat Daerah s/d tahun 2021		Tingkat Capaian Kinerja Dan Realisasi Anggaran Renstra Perangkat Daerah s/d tahun 2021 (%)		Unit PD Penanggung jawab		
				K	Rp.	K	Rp.	K	Rp.	I		II		III		IV		12=8+9+10+11		13=(12/7)x100		14 = 6 + 12		15 = 14/5 x 100%				
1	2	3	4	5		6		7		8		9		10		11		12=8+9+10+11		13=(12/7)x100		14 = 6 + 12		15 = 14/5 x 100%		16		
				K	Rp.	K	Rp.	K	Rp.	K	Rp.	K	Rp.	K	Rp.	K	Rp.	K	Rp.	K	Rp.	K	Rp.	K	Rp.			
3	Meningkatkan Kepuasan Masyarakat atas Pelayanan Publik	Sinergitas dengan Kepolisian Negara Ri, TNI dan Instansi Vertikal di Wilayah Kecamatan	Terlaksananya kegiatan pengendalian keamanan, pencemaran dan kerusakan lingkungan	bln				12	142.245.400	3	5.200.000	3	26.800.000	3	30.800.000	3	70.845.400	12	133.645.400									Kec. Bunaken
		PROGRAM PENGENDALIAN PENCEMARAN DAN/ ATAU KERUSAKAN LINGKUNGAN HIDUP	Persentase Masyarakat dan Usaha yang Melakukan Tindak Pencemaran Lingkungan	%					-																			
		Koordinasi, Sinkronisasi, dan Pelaksanaan Pencegahan Pencemaran Lingkungan Hidup Dilaksanakan terhadap Media Tanah, Air, Udara, dan Laut	Terlaksananya Pengawasan Tindak Pencemaran Lingkungan	bln					12	-	3	-	3	-					6	-	50	-						Kec. Bunaken
JUMLAH TARGET DAN REALISASI ANGGARAN								8.057.448.964										7.703.015.360		95,60								
Rata-rata capaian kinerja (%)																			97,09	94,40								
Predikat Kinerja																			ST	ST								
Faktor pendorong keberhasilan kinerja : Kemampuan sumber daya manusia dalam lingkungan Pemerintah Kecamatan Bunaken dan ketersediaan sarana prasarana penunjang kegiatan menjadi faktor pendorong keberhasilan kinerja																												
Faktor penghambat pencapaian kinerja : Beberapa kegiatan dianggarkan tidak terealisasi dikarenakan adanya refocusing anggaran untuk penanganan Covid 19																												

Sinergitas dengan Kepolisian Negara Republik Indonesia, Tentara Nasional Indonesia dan Instansi Vertikal di Wilayah Kecamatan	Terlaksananya kegiatan pengendalian keamanan, pencemaran dan kerusakan lingkungan					12	175.460.400	3	10.500.000	3	65.700.000	3	26.950.000	3	67.855.000	12	171.005.000	100,00%	97,46%						Kec. Sario
JUMLAH ANGGARAN DAN REALISASI KESELURUHAN						-	6.485.007.837										6.306.545.697		97,25						
Rata-rata capaian kinerja (%)																		98,75%	95,62%						
Predikat Kinerja																		SANGAT TINGGI							
Faktor pendorong keberhasilan kinerja : Kemampuan sumber daya manusia dalam lingkungan Pemerintah Kecamatan Sario dan ketersediaan sarana prasarana penunjang kegiatan menjadi faktor pendorong keberhasilan kinerja																									
Faktor penghambat pencapaian kinerja : Beberapa kegiatan dianggarkan tidak terealisasi dikarenakan belum tersedianya faktor pendukung kegiatan seperti belum tersedianya bangunan kantor sendiri sehingga instalasi dan pembangunan gudang : tidak dapat dilaksanakan dan juga mobilisasi bahan bacaan terkendala dengan jarak tempuh yang cukup jauh.																									

No	Sasaran	Program/ Kegiatan/Sub Kegiatan	Indikator Kinerja Program (outcome) / Kegiatan (output) / Sub Kegiatan (Output)	Target Renstra Perangkat Daerah pada Tahun 2021 (Akhir Periode Renstra Perangkat Daerah)	Realisasi Capaian Kinerja Renstra Perangkat Daerah sampai dengan Renja Perangkat Daerah Tahun 2020	Target Kinerja dan Anggaran Renja Perangkat Daerah Tahun berjalan Tahun 2021	Realisasi Kinerja Pada Triwulan								Realisasi Capaian Kinerja dan Anggaran Renja Perangkat Daerah yang dievaluasi Tahun 2021	Tingkat Capaian Kinerja dan Realisasi Anggaran PD yang dievaluasi (%)	Realisasi Kinerja dan Anggaran Renstra Perangkat Daerah s/d tahun 2021	Tingkat Capaian Kinerja Dan Realisasi Anggaran Renstra Perangkat Daerah s/d tahun 2021 (%)	Unit Perangkat Daerah Penanggung Jawab						
							I		II		III		IV												
							K	Rp	K	Rp	K	Rp	K	Rp											
1	2	3	4	5	6	7	8		9		10		11		12=8+9+10+11		13=12/7x100%		14= 6 + 12		14=13/5 x100%		15		
		UNSUR KEWILAYAHAN																							
		KECAMATAN																							
		Program Penunjang Urusan Pemerintahan Daerah Kabupaten/Kota	Nilai AKIP Kecamatan Persentase Temuan BPK/Inspektorat yang di tindaklanjuti Persentase ASN Berkinerja Baik															80,65	73,51						
		Administrasi Keuangan Perangkat Daerah	Persentase pencapaian target Perangkat Daerah																						
		Penyediaan Gaji dan Tunjangan ASN	Terbayarnya Gaji Dan Tunjangan ASN			14 Bulan	3.688.930.000	3	950.867	5	1.893.791.440	3	934.555.944	3	580.573.571	14 Bulan	3.409.871.822	100,00	92,44						Kec. Tikala
		Pelaksanaan Penatausahaan dan Pengujian/Verifikasi Keuangan SKPD	Terbayarnya Honorarium Pengelola Keuangan dan Pengelola Barang dan Terbayarnya THL Administrasi			12 Bulan	246.400.000	3	-	3	86.150.000	3	65.050.000	3	94.000.000	12 Bulan	245.200.000	100,00	99,51						Kec. Tikala
		Administrasi Umum Perangkat Daerah	Persentase pencapaian target Perangkat Daerah																						
		Penyediaan Peralatan dan Perlengkapan Kantor	Tersedianya Peralatan dan Perlengkapan Kantor			12 Bulan	33.117.800	0	-	3	6.374.000	3	-	3	25.217.300	9 Bulan	31.591.300	75,00	95,39						Kec. Tikala
		Penyediaan Barang Cetak dan Penggandaan	Tersedianya barang cetakan dan penggandaan			12 Bulan	7.428.000	-	-	2	-	10	-	-	3.224.000	12 Bulan	3.224.000	100,00	43,40						Kec. Tikala
		Penyediaan Bahan Bacaan dan Peraturan Perundang-undangan	Tersedianya Koran/ Majalah			260 Eks	3.816.000	-	-	-	-	-	-	-	-	-	-	-	-	-	-	-	-	-	Kec. Tikala
		Penyelenggaraan Rapat Koordinasi dan Konsultasi SKPD	Tersedianya Perjalanan Dinas Luar Daerah			1 Keg	9.592.700	-	-	1	4.430.000	-	5.162.700	-	-	1 Eks	9.592.700	100,00	100,00						Kec. Tikala
		Pengadaan Barang Milik Daerah Penunjang Urusan Pemerintah Daerah	Persentase pencapaian target Perangkat Daerah																						
		Pengadaan Sarana dan Prasarana Gedung Kantor atau Bangunan Lainnya	Tersedianya Pemeliharaan Barang Milik Daerah			2 Keg	9.520.000	-	-	1	3.840.000	-	-	1	5.680.000	2 Keg	9.520.000	100,00	100,00						Kec. Tikala
		Penyediaan Jasa Penunjang Urusan Pemerintahan Daerah	Persentase pencapaian target Perangkat Daerah																						
		Penyediaan Jasa Surat Menyurat	Tersedianya Jasa Surat Menyurat			12 Bulan	2.400.000	-	-	-	-	3	-	3	1.491.000	6 Bulan	1.491.000	50,00	62,13						Kec. Tikala
		Penyediaan Jasa Komunikasi, Sumber Daya Air dan Listrik	Terbayarnya Telepon, Air, Listrik dan Internet setiap bulan			12 Bulan	28.025.745	3	-	3	-	3	-	3	17.002.000	12 Bulan	17.002.000	100,00	60,67						Kec. Tikala
		Pemeliharaan Barang Milik Daerah Penunjang Urusan Pemerintahan Daerah	Persentase pencapaian target Perangkat Daerah																						
		Penyediaan Jasa Pemeliharaan, Biaya Pemeliharaan dan Pajak Kendaraan Perorangan Dinas atau Kendaraan Dinas Jabatan	Tersedianya Jasa Pemeliharaan, Biaya Pemeliharaan dan Pajak Kendaraan Perorangan Dinas atau Kendaraan Dinas Jabatan			12 Bulan	145.734.000	3	18.913.740	3	26.831.335	3	24.206.370	3	55.040.969	12 Bulan	124.992.414	100,00	85,77						Kec. Tikala
		Pemeliharaan Peralatan dan Mesin Lainnya	Terbayarnya Pemeliharaan Alat Pendingin			7 Unit	4.270.000	-	-	3	1.830.000	-	-	-	3 Bulan	1.830.000	42,86	42,86							Kec. Tikala
		Pemeliharaan/Rehabilitasi Gedung Kantor dan Bangunan Lainnya	Terbayarnya Honorarium Petugas Kebersihan Kantor			12 Bulan	36.000.000	3	9.000.000	3	9.000.000	3	9.000.000	3	9.000.000	12 Bulan	36.000.000	100,00	100,00						Kec. Tikala

No	Sasaran	Program/ Kegiatan/Sub Kegiatan	Indikator Kinerja Program (outcome) / Kegiatan (output) / Sub Kegiatan (Output)	Target Renstra Perangkat Daerah pada Tahun 2021 (Akhir Periode Renstra Perangkat Daerah)		Realisasi Capaian Kinerja Renstra Perangkat Daerah sampai dengan Renja Perangkat Daerah Tahun 2020		Realisasi Kinerja Pada Triwulan								Realisasi Capaian Kinerja dan Anggaran Renja Perangkat Daerah yang dievaluasi Tahun 2021		Tingkat Capaian Kinerja dan Realisasi Anggaran PD yang dievaluasi (%)		Realisasi Kinerja dan Anggaran Renstra Perangkat Daerah s/d tahun 2021		Tingkat Capaian Kinerja Dan Realisasi Anggaran Renstra Perangkat Daerah s/d tahun 2021 (%)		Unit Perangkat Daerah Penanggung Jawab									
				K	Rp	K	Rp	I		II		III		IV		12=8+9+10+11		13=12/7x100%		14= 6 + 12		14=13/5 x100%											
1	2	3	4	5		6		7		8		9		10		11		12=8+9+10+11		13=12/7x100%		14= 6 + 12		14=13/5 x100%		15							
				K	Rp	K	Rp	K	Rp	K	Rp	K	Rp			K	Rp	K	Rp	K	Rp	K	Rp	K	Rp								
	Pemerintahan	Sinergitas dengan Kepolisian Negara Republik Indonesia, Tentara Nasional Indonesia dan Instansi Vertikal di Wilayah Kecamatan						12	Bulan	142.720.000	3	14.400.000	3	39.259.000	3	18.500.000	3	62.400.000	12	Bulan	134.559.000	100,00	94,28					Kec. Tikala					
JUMLAH TARGET DAN REALISASI ANGGARAN																																	
Rata-rata capaian kinerja (%)																																	
Predikat kinerja																																	
Faktor pendorong keberhasilan kinerja: Adanya kerjasama/koordinasi antara ASN, Camat selaku Pengguna Anggaran dalam mengevaluasi kegiatan yang akan dilaksanakan secara berkala dan kegiatan yang dilaksanakan sesuai dengan jadwal yang telah direncanakan.																																	
Faktor penghambat pencapaian kinerja:																																	

No	Sasaran	Program/ Kegiatan/Sub Kegiatan	Indikator Kinerja Program / Kegiatan / Sub Kegiatan	Target Renstra Perangkat Daerah pada Tahun 2021 (Akhir Periode Renstra		Realisasi Kinerja Renstra Perangkat Daerah sampai dengan Renja		Realisasi Kinerja Pada Triwulan								Realisasi Capaian Kinerja dan Anggaran Renja Perangkat Daerah yang dievaluasi Tahun 2021		Tingkat Capaian Kinerja dan Realisasi Anggaran PD yang dievaluasi (%)		Realisasi Kinerja dan Anggaran Renstra Perangkat Daerah s/d tahun 2021		Tingkat Capaian Kinerja Dan Realisasi Anggaran Renstra Perangkat Daerah s/d tahun 2021		Unit Perangkat Daerah Penanggung Jawab		
				7		8		9		10		11														
				K	Rp	K	Rp	K	Rp	K	Rp	K	Rp	K	Rp										K	Rp
1	2	3	4	5	6	7		8		9		10		11		12=8+9+10+11		13=(12/7)x100		14= 6 + 12		15=(14/5) x100		16		
		Unsur Wilayah																								
		Kecamatan																								
		Program Penunjang Urusan Pemerintahan Daerah Kabupaten/Kota	Nilai AKIP Kecamatan Persentase Temuan BPK/Inspektorat yang di tindaklanjuti Persentase ASN Berkinerja Baik																							Kecamatan Paal Dua
		Administrasi Keuangan Perangkat Daerah	Persentase pencapaian target Perangkat Daerah			1	Tahun										1	Tahun								Kecamatan Paal Dua
		Penyediaan Gaji dan Tunjangan ASN	Terbayarnya Gaji Dan Tunjangan ASN			14	Bulan	5.761.779.600	3	1.231.892.386	5	1.797.242.159	3	1.501.843.860	3	970.553.510	14	Bulan	5.501.531.915	100,00	95,48				Kecamatan Paal Dua	
		Pelaksanaan Penatausahaan dan Pengujian/Verifikasi Keuangan SKPD	Terbayarnya Honorarium Pengelola Keuangan dan Pengelola Barang dan Terbayarnya THL Administrasi			12	Bulan	221.960.000	3	40.360.000	3	49.360.000	3	52.540.000	3	79.700.000	12	Bulan	221.960.000	100,00	100,00				Kecamatan Paal Dua	
																	Rata-rata Sub Kegiatan		100,00	97,74						
		Administrasi Umum Perangkat Daerah	Persentase pencapaian target Perangkat Daerah			12	Bulan										12	Bulan							Kecamatan Paal Dua	
		Penyediaan Komponen Instalasi Listrik/Penerangan Bangunan Kantor	Tersedianya Komponen Instalasi Listrik/Penerangan Bangunan Kantor			1	Tahun	2.356.200	-	-	1	2.356.200					1	Tahun	2.356.200	100,00	100,00				Kecamatan Paal Dua	
		Penyediaan Peralatan dan Perlengkapan Kantor	Tersedianya Peralatan dan Perlengkapan Kantor			12	Bulan	165.184.500	3	112.898.700	3	34.490.500	3	7.871.600	3	9.829.600	12	Bulan	165.090.400	100,00	99,94				Kecamatan Paal Dua	
		Penyediaan Barang Cetak dan Penggandaan	Tersedianya barang cetakan dan penggandaan			12	Bulan	10.871.740	-	-	2	3.937.120	10	6.934.620			12	Bulan	10.871.740	100,00	100,00				Kecamatan Paal Dua	
		Penyediaan Bahan Bacaan dan Peraturan Perundang-undangan	Tersedianya Koran/ Majalah-undangan			260	Eks	1.560.000	-	-	52	260.000			78	390.000	130	Eks	650.000	50,00	41,67				Kecamatan Paal Dua	
		Penyelenggaraan Rapat Koordinasi dan Konsultasi SKPD	Bertambahnya wawasan kinerja aparat melalui studi banding dan pelatihan			2	Keg	30.540.000	-	-	2	25.047.000					2	Keg	25.047.000	100,00	82,01				Kecamatan Paal Dua	
																	Rata-rata Sub Kegiatan		90,00	84,72						

No	Sasaran	Program/ Kegiatan/Sub Kegiatan	Indikator Kinerja Program / Kegiatan / Sub Kegiatan	Target Renstra Perangkat Daerah pada Tahun 2021 (Akhir Periode Renstra		Realisasi Kinerja Renstra Perangkat Daerah sampai dengan Renja		Realisasi Kinerja Pada Triwulan								Realisasi Capaian Kinerja dan Anggaran Renja Perangkat Daerah yang dievaluasi Tahun 2021		Tingkat Capaian Kinerja dan Realisasi Anggaran PD yang dievaluasi (%)		Realisasi Kinerja dan Anggaran Renstra Perangkat Daerah s/d tahun 2021		Tingkat Capaian Kinerja Dan Realisasi Anggaran Renstra Perangkat Daerah s/d tahun 2021		Unit Perangkat Daerah Penanggung Jawab	
				2021		2021		I		II		III		IV		12=8+9+10+11		13=(12/7)x100		14= 6 + 12		15=(14/5) x100			
				K	Rp	K	Rp	K	Rp	K	Rp	K	Rp	K	Rp	K	Rp	K	Rp	K	Rp	K	Rp		
1	2	3	4	5	6	7		8		9		10		11		12=8+9+10+11		13=(12/7)x100		14= 6 + 12		15=(14/5) x100		16	
		Penyediaan Jasa Penunjang Urusan Pemerintahan Daerah	Persentase pencapaian target Perangkat Daerah			12	Bulan									12	Bulan								Kecamatan Paal Dua
		Penyediaan Jasa Surat Menyurat	Tersedianaya Jasa Surat Menyurat			12	Bulan	2.400.000	-	-	-			12	2.400.000	12	Bulan	2.400.000	100,00	100,00					Kecamatan Paal Dua
		Penyediaan Jasa Komunikasi, Sumber Daya Air dan Listrik	Terbayarnya Telepon, Air, Listrik dan Internet setiap bulan			12	Bulan	99.973.530	3	9.268.969	3	13.284.935	3	14.406.873	3	23.759.455	12	Bulan	60.720.232	100,00	60,74				Kecamatan Paal Dua
																Rata-rata Sub Kegiatan		100,00	80,37						
		Pemeliharaan Barang Milik Daerah Penunjang Urusan Pemerintahan Daerah	Persentase pencapaian target Perangkat Daerah			12	Bulan									12	Bulan								Kecamatan Paal Dua
		Penyediaan Jasa Pemeliharaan, Biaya Pemeliharaan dan Pajak Kendaraan Perorangan Dinas atau Kendaraan Dinas Jabatan	Tersedianya Jasa Pemeliharaan, Biaya Pemeliharaan dan Pajak Kendaraan Perorangan Dinas atau Kendaraan Dinas Jabatan			12	Bulan	174.766.000	3	28.535.950	3	65.333.000	3	22.880.000	3	42.655.000	12	Bulan	159.403.950	100,00	91,21				Kecamatan Paal Dua
		Pemeliharaan/Rehabilitasi Gedung Kantor dan Bangunan Lainnya	Terbayarnya Honorarium Petugas Kebersihan Kantor			12	Bulan	72.000.000	3	12.000.000	3	18.000.000	3	18.000.000	3	24.000.000	12	Bulan	72.000.000	100,00	100,00				Kecamatan Paal Dua
																Rata-rata Sub Kegiatan		100,00	95,60						
		Program Pemberdayaan Masyarakat Desa dan Kelurahan	Jumlah kelompok masyarakat mapalus (KMM) yang berhasil menggerakkan masyarakat untuk melaksanakan pembangunan berbasis swadaya																						
		Kegiatan Pemberdayaan Kelurahan	Persentase Realisasi Penggunaan Dana Kelurahan			8	Keg									8	Keg								Kecamatan Paal Dua
		Peningkatan Partisipasi Masyarakat dalam Forum Musyawarah Perencanaan Pembangunan di Kelurahan	Terlaksananya Kegiatan Musrenbang			8	Keg	24.738.200	8	24.637.000	-	-				8	Keg	24.637.000	100,00	99,59					Kecamatan Paal Dua
		Evaluasi Kelurahan	Terlaksananya Kegiatan Monitoring/Profil			1	Tahun	19.469.300	-	-	-	-	0,75	11.179.300	0,25	8.290.000	1	Tahun	19.469.300	100,00	100,00				Kecamatan Paal Dua
																Rata-rata Sub Kegiatan		100,00	99,80						

No	Sasaran	Program/ Kegiatan/Sub Kegiatan	Indikator Kinerja Program / Kegiatan / Sub Kegiatan	Target Renstra Perangkat Daerah pada Tahun 2021 (Akhir Periode Renstra		Realisasi Kinerja Renstra Perangkat Daerah sampai dengan Renja		Realisasi Kinerja Pada Triwulan								Realisasi Capaian Kinerja dan Anggaran Renja Perangkat Daerah yang dievaluasi Tahun 2021	Tingkat Capaian Kinerja dan Realisasi Anggaran PD yang dievaluasi (%)	Realisasi Kinerja dan Anggaran Renstra Perangkat Daerah s/d tahun 2021	Tingkat Capaian Kinerja Dan Realisasi Anggaran Renstra Perangkat Daerah s/d tahun 2021		Unit Perangkat Daerah Penanggung Jawab				
				2021		2021		I		II		III		IV					12=8+9+10+11			13=(12/7)x100			
				K	Rp	K	Rp	K	Rp	K	Rp	K	Rp	K	Rp				K	Rp		K	Rp	K	Rp
1	2	3	4	5	6	7		8		9		10		11		12=8+9+10+11		13=(12/7)x100		14= 6 + 12		15=(14/5) x100		16	
		Program Penyelenggaraan Pemerintahan dan Pelayanan Publik	Persentase pelaksanaan kegiatan Musrenbang tingkat kelurahan dan kecamatan Terselenggaranya musrenbang RKPD IKM (evaluasi dilaksanakan oleh pihak independen)																						
		Koordinasi Penyelenggaraan Kegiatan Pemerintahan di Tingkat Kecamatan				12	Bulan									12	Bulan	-							Kecamatan Paal Dua
		Koordinasi/Sinergi Perencanaan dan Pelaksanaan Kegiatan Pemerintahan dengan Perangkat Daerah dan Instansi Vertikal Terkait	Tersedianya Rehabilitasi/Pemeliharaan Ringan Fasilitas Umum			1	Tahun	48.285.600	-	-	1	48.285.600				1	Tahun	48.285.600	100,00	100,00					Kecamatan Paal Dua
		Peningkatan Efektivitas Kegiatan Pemerintahan di Tingkat Kecamatan	Terbayarnya Honorarium Kepala Lingkungan			12	Bulan	3.016.000.000	3	676.000.000	3	780.000.000	3	780.000.000	3	780.000.000	12	Bulan	3.016.000.000	100,00	100,00				Kecamatan Paal Dua
		Program Pengembangan Kinerja Pengelolaan Persampahan	Tersedianya Tempat Pengelolaan Sampah IKM Pelayanan persampahan Persentase masyarakat kecamatan yang terlayani oleh pengangkutan sampah																						Kecamatan Paal Dua
		Pengelolaan Sampah				12	Bulan									12	Bulan								Kecamatan Paal Dua
		Penanganan Sampah dengan melakukan Pemilahan, Pengumpulan, Pengangkutan, Pengolahan, dan Pemrosesan Akhir Sampah di TPA/TPST/SPA Kabupaten/Kota	Terbayarnya Upah THL Persampahan dan Pemeliharaan Kendaraan Operasional Persampahan Jumlah kasus kriminalitas kecamatan Persentase masyarakat dan usaha yang melakukan tindak pencemaran lingkungan			12	Bulan	5.386.486.700	3	1.332.085.650	3	1.408.154.873	3	1.245.045.548	3	1.281.150.549	12	Bulan	5.266.436.620	100,00	97,77				Kecamatan Paal Dua
		Program Koordinasi Ketentraman dan Ketertiban																							Kecamatan Paal Dua
		Koordinasi Upaya Penyelenggaraan Ketenteraman dan Ketertiban Umum	Terlaksananya kegiatan proklamasi di tingkat kecamatan			12	Bulan	146.240.400	3	25.330.000	3	25.466.000	3	47.390.000	3	40.641.000		Bulan							Kecamatan Paal Dua

NO	Sasaran	Program/ Kegiatan	Indikator Kinerja Program (outcome)/ Kegiatan (output)	Target Renstra Perangkat Daerah pada Tahun 2021 (Akhir Periode Renstra Perangkat Daerah)		Realisasi Kinerja Renstra Perangkat Daerah sampai dengan Renja Perangkat Daerah Tahun 2020		Target Kinerja dan Anggaran Renja Perangkat Daerah Tahun berjalan Tahun 2021		Realisasi Kinerja Pada Triwulan ...								Realisasi Kinerja dan Anggaran Renja Perangkat Daerah yang dievaluasi Tahun 2021 (TRIWULAN I)		Tingkat Capaian Kinerja dan Realisasi Anggaran PD yang dievaluasi (%)		Realisasi Kinerja dan Anggaran Renstra Perangkat Daerah s/d tahun 2021		Tingkat Capaian Kinerja Dan Realisasi Anggaran Renstra Perangkat Daerah s/d tahun 2021 (%)		Unit PD Penanggung jawab
				K	Rp.	K	Rp.	K	Rp.	K	Rp.	K	Rp.	K	Rp.	K	Rp.	K	Rp.	K	Rp.	K	Rp.	K	Rp.	
1	2	3	4	5		6		7		8		9		10		11		12=8+9+10+11		13=(12/7) *100		14 = 6 + 12		15 = 13/5 x 100%		16
		Peningkatan Efektifitas Kegiatan Pemerintahan di Tingkat Kecamatan	Terbayarnya Honorarium Kepala Lingkungan	bulan			12	3.958.000.000	3	871.000.000	3	1.041.000.000	3	1.032.000.000	3	1.014.000.000	12	3.958.000.000	100,00	100,00						Kec. Malalayang
		Pelaksanaan Urusan Pemerintahan yang Dilimpahkan kepada Camat																								
		Pelaksanaan Urusan Pemerintahan yang Terkai dengan Kewenangan Lain yang Dilimpahkank	Tersedianya informasi database kelurahan	keg			1	10.220.000	-	-	-	-	-	1	10.220.000	1	10.220.000	100,00	100,00							Kec. Malalayang
3	Meningkatkan Kepuasan Masyarakat atas Pelayanan Publik	PROGRAM KOORDINASI KENTERTAMAN DAN KETERTIBAN UMUM						10.554.400		-		5.900.000		-		4.654.400		10.554.400								Kec. Malalayang
		Koordinasi Penyelenggaraan Kegiatan Pemerintahan di Tingkat Kecamatan																								Kec. Malalayang
		Koordinasi/Sinergi Dengan Perangkat Daerah yang Tugas dan Fungsinya di Bidang Penegakan Peraturan Perundang-Undangan dan/atau Kepolisian Negara Republik Indonesia	Terlaksananya kegiatan pengendalian keamanan, pencemaran dan kerusakan lingkungan	bln			12	10.554.400	3	-	3	5.900.000	3	-	3	4.654.400	12	10.554.400	100,00	100,00						Kec. Malalayang
JUMLAH TARGET DAN REALISASI ANGGARAN								9.854.686.749										9.728.787.131		98,72						
Rata-rata capaian kinerja (%)																			98,33	96,33						
Predikat Kinerja																			Sangat Tinggi							
Faktor pendorong keberhasilan kinerja : Kemampuan sumber daya manusia dalam lingkungan Pemerintah Kecamatan Malalayang dan ketersediaan sarana prasarana penunjang kegiatan menjadi faktor pendorong keberhasilan kinerja																										
Faktor penghambat pencapaian kinerja : Beberapa kegiatan dianggarkan tidak terealisasi dikarenakan belum tersedianya faktor pendukung kegiatan seperti belum tersedianya bangunan kantor sendiri sehingga instalasi dan pembangunan gedung : tidak dapat dilaksanakan dan juga mobilisasi bahan bacaan terkendala dengan jarak tempuh yang cukup jauh.																										

NO	Sasaran	Program/ Kegiatan	Indikator Kinerja Program (outcome)/ Kegiatan (output)	Target Renstra Perangkat Daerah pada Tahun 2021 (Akhir Periode Renstra Perangkat Daerah)		Realisasi Capaian Kinerja Renstra Perangkat Daerah sampai dengan Renja Perangkat Daerah Tahun 2020		Target Kinerja dan Anggaran Renja Perangkat Daerah Tahun berjalan Tahun 2021	Realisasi Kinerja Pada Triwulan ...								Realisasi Capaian Kinerja dan Anggaran Renja Perangkat Daerah yang dievaluasi Tahun 2021	Tingkat Capaian Kinerja dan Realisasi Anggaran PD yang di Evaluasi (%)		Realisasi Kinerja dan Anggaran Renstra Perangkat Daerah s/d tahun 2021	Tingkat Capaian Kinerja Dan Realisasi Anggaran Renstra Perangkat Daerah s/d tahun 2021 (%)	Unit PD Penanggung jawab					
				K	Rp.	K	Rp.		K	Rp.	I		II		III			IV					12=8+9+10+11		13=12/7 x 100		13 = 6 + 12
1	2	3	4	5		6		7		8		9		10		11		12=8+9+10+11		13=12/7 x 100		13 = 6 + 12		14 = 13/5 x 100		16	
	kecamatan dan kelurahan se-Kecamatan Wanea	PROGRAM PENGELOLAAN PERSAMPAHAN	Persentase rumah tangga yang wajib membayar retribusi sampah					K	Rp.	K	Rp.	K	Rp.	K	Rp.	K	Rp.	K	Rp.			K	Rp.	K	Rp.		
			Persentase Masyarakat Kecamatan yang Terlayani oleh Pengangkutan Sampah						4.584.259.600		1.288.378.208		1.116.354.186		1.068.313.526		989.425.915		4.462.471.835								Kec. Wanea
		Pengelolaan Sampah	Terlaksananya kegiatan pengelolaan sampah di Wilayah Kecamatan Wanea				12		4.584.259.600	3	1.288.378.208	2	1.116.354.186	4	1.068.313.526	3	989.425.915	12	4.462.471.835	100,00	97,34					Kec. Wanea	
		PROGRAM PEMBERDAYAAN MASYARAKAT DESA DAN KELURAHAN							27.787.600		25.900.000		1.887.600						27.787.600							Kec. Wanea	
		Peningkatan Partisipasi Masyarakat dalam Forum Musyawarah Perencanaan Pembangunan di Kelurahan	Terselenggaranya musrenbang RRPD tingkat kecamatan dan kelurahan				10		27.787.600	10	25.900.000		1.887.600		-		-	10	27.787.600	100,00	100,00					Kec. Wanea	
		PROGRAM PENYELENGGARAAN PEMERINTAHAN DAN PELAYANAN PUBLIK							3.535.594.000		835.330.000		600.000.000		1.199.550.000		899.350.000		3.534.230.000							Kec. Wanea	
									-		-		-				-		-							Kec. Wanea	
		Peningkatan Efektifitas Kegiatan Pemerintahan di Tingkat Kecamatan	Terbayarnya Honorarium Kepala Lingkungan				12		3.480.000.000	3	780.000.000	2	600.000.000	4	1.199.550.000	3	899.350.000	12	3.478.900.000	100,00	99,97					Kec. Wanea	
		Koordinasi/Sinergi Perencanaan dan Pelaksanaan Kegiatan Pemerintahan dengan perangkat Daerah dan Instansi Vertikal Terkait	terlaksananya Rehabilitasi/ Pemeliharaan Ringan Fasilitas Umum di Kecamatan Wanea				3		55.594.000	3	55.330.000		-		-		-	3	55.330.000	100,00	99,53					Kec. Wanea	
3	Meningkatkan Kepuasan Masyarakat atas Pelayanan Publik	PROGRAM KOORDINASI KENTERTAMAN DAN KETERTIBAN UMUM							94.758.400		19.981.000		11.900.000		17.891.000		31.753.018		81.525.018								Kec. Wanea
		Sinergitas dengan Kepolisian Negara Ri, TNI dan Instansi Vertikal di Wilayah Kecamatan	Terlaksananya kegiatan pengendalian keamanan, pencemaran dan kerusakan lingkungan				12		94.758.400	3	19.981.000	2	11.900.000	3	17.891.000	4	31.753.018	12	81.525.018	100,00	86,03					Kec. Wanea	
JUMLAH ANGGARAN DAN REALISASI KESELURUHAN									9.072.887.540		2.301.902.308		1.958.589.452		2.454.324.134		2.120.606.913		8.886.302.307								
Rata-rata capaian kinerja (%)																			96,30	93,09							
Predikat Kinerja																			Sangat Tinggi	Sangat Tinggi							
Faktor pendorong keberhasilan kinerja : Kemampuan sumber daya manusia dalam lingkungan Pemerintah Kecamatan Wanea dan ketersediaan sarana prasarana penunjang kegiatan menjadi faktor pendorong keberhasilan kinerja																											
Faktor penghambat pencapaian kinerja : Beberapa kegiatan dianggarkan tidak terealisasi dikarenakan belum tersedianya faktor pendukung kegiatan seperti belum tersedianya bangunan kantor sendiri sehingga instalasi dan pembangunan gudang																											
: tidak dapat dilaksanakan dan juga mobilisasi bahan bacaan terkendala dengan jarak tempuh yang cukup jauh.																											

**RENCANA KERJA
PERANGKAT DAERAH
TAHUN 2023**

**Program dan Kegiatan Perangkat Daerah
Kota Manado
Tahun 2023**

Unit Organisasi : 1.01.2.22.0.00.01.0000 Dinas Pendidikan dan Kebudayaan
Sub Unit Organisasi : 1.01.2.22.0.00.01.0000 Dinas Pendidikan dan Kebudayaan

Kode	Urusan/ Bidang Urusan/ Program/ Kegiatan/ Sub Kegiatan	Indikator Kinerja			Rencana Tahun 2023					Catatan Penting	Prakiraan Maju Rencana Tahun 2024						
		Capaian Program	Keluaran Sub Kegiatan	Hasil Kegiatan	Lokasi Output Kegiatan	Target Capaian Kinerja			Pagu Indikatif (Rp.)		Sumber Dana	Target Capaian Kinerja		Kebutuhan Dana/ Pagu Indikatif (Rp.)			
						Program	Keluaran Sub Kegiatan	Hasil Kegiatan				Tolok Ukur	Target				
1		URUSAN PEMERINTAHAN WAJIB YANG BERKAITAN DENGAN PELAYANAN DASAR															
1	01	URUSAN PEMERINTAHAN BIDANG PENDIDIKAN										359,762,856,023		417,482,278,614			
1	01	01	PROGRAM PENUNJANG URUSAN PEMERINTAHAN DAERAH KABUPATEN/KOTA										257,826,848,660		317,595,335,141		
1	01	01	2.01	Perencanaan, Penganggaran, dan Evaluasi Kinerja Perangkat Daerah										151,000,000		846,750,000	
1	01	01	2.01	01	Penyusunan Dokumen Perencanaan Perangkat Daerah	Nilai AKIP Persentase ASN Berkinerja Baik Persentase Temuan BPK yang Ditindaklanjuti	Tersedianya rancangan perencanaan dan hasil kinerja PD	Persentase pencapaian target Perangkat Daerah	Kota Manado, Paal Dua, Dendengan Dalam	72,35 % 100 % 100 %	2 Kegiatan	100 %	1,000,000	PENDAPATAN ASLI DAERAH	Nilai AKIP Persentase ASN Berkinerja Baik Persentase Temuan BPK yang Ditindaklanjuti	72,35 % 100 % 100 %	75,000,000
1	01	01	2.01	02	Koordinasi dan Penyusunan Dokumen RKA-SKPD	Nilai AKIP Persentase ASN Berkinerja Baik Persentase Temuan BPK yang Ditindaklanjuti	Tersedianya rancangan dokumen RKA-SKPD	Persentase pencapaian target Perangkat Daerah	Kota Manado, Paal Dua, Dendengan Dalam	72,35 % 100 % 100 %	2 Kegiatan	100 %	0	PENDAPATAN ASLI DAERAH	Nilai AKIP Persentase ASN Berkinerja Baik Persentase Temuan BPK yang Ditindaklanjuti	72,35 % 100 % 100 %	110,250,000
1	01	01	2.01	03	Koordinasi dan Penyusunan Dokumen Perubahan RKA-SKPD	Nilai AKIP Persentase ASN Berkinerja Baik Persentase Temuan BPK yang Ditindaklanjuti	Tersedianya rancangan Dokumen Perubahan RKA-SKPD	Persentase pencapaian target Perangkat Daerah	Kota Manado, Paal Dua, Dendengan Dalam	72,35 % 100 % 100 %	1 Kegiatan	100 %	0	PENDAPATAN ASLI DAERAH	Nilai AKIP Persentase ASN Berkinerja Baik Persentase Temuan BPK yang Ditindaklanjuti	72,35 % 100 % 100 %	110,250,000
1	01	01	2.01	04	Koordinasi dan Penyusunan DPA-SKPD	Nilai AKIP Persentase ASN Berkinerja Baik Persentase Temuan BPK yang Ditindaklanjuti	Tersedianya rancangan dokumen DPA-SKPD	Persentase pencapaian target Perangkat Daerah	Kota Manado, Paal Dua, Dendengan Dalam	72,35 % 100 % 100 %	1 Kegiatan	100 %	0	PENDAPATAN ASLI DAERAH	Nilai AKIP Persentase ASN Berkinerja Baik Persentase Temuan BPK yang Ditindaklanjuti	72,35 % 100 % 100 %	110,250,000
1	01	01	2.01	05	Koordinasi dan Penyusunan Perubahan DPA- SKPD	Nilai AKIP Persentase ASN Berkinerja Baik Persentase Temuan BPK yang Ditindaklanjuti	Tersedianya rancangan Dokumen Perubahan DPA-SKPD	Persentase pencapaian target Perangkat Daerah	Kota Manado, Paal Dua, Dendengan Dalam	72,35 % 100 % 100 %	1 Kegiatan	100 %	0	PENDAPATAN ASLI DAERAH	Nilai AKIP Persentase ASN Berkinerja Baik Persentase Temuan BPK yang Ditindaklanjuti	72,35 % 100 % 100 %	110,250,000
1	01	01	2.01	06	Koordinasi dan Penyusunan Laporan Capaian Kinerja dan Ikhtisar Realisasi Kinerja SKPD	Nilai AKIP Persentase ASN Berkinerja Baik Persentase Temuan BPK yang Ditindaklanjuti	Tersedianya rancangan perencanaan dan hasil kinerja PD	Persentase pencapaian target Perangkat Daerah	Kota Manado, Paal Dua, Dendengan Dalam	72,35 % 100 % 100 %	4 Kegiatan	100 %	75,000,000	PENDAPATAN ASLI DAERAH	Nilai AKIP Persentase ASN Berkinerja Baik Persentase Temuan BPK yang Ditindaklanjuti	72,35 % 100 % 100 %	110,250,000
1	01	01	2.01	07	Evaluasi Kinerja Perangkat Daerah	Nilai AKIP Persentase ASN Berkinerja Baik Persentase Temuan BPK yang Ditindaklanjuti	Tersedianya rancangan perencanaan dan hasil kinerja PD	Persentase pencapaian target Perangkat Daerah	Kota Manado, Paal Dua, Dendengan Dalam	72,35 % 100 % 100 %	2 Kegiatan	100 %	75,000,000	PENDAPATAN ASLI DAERAH	Nilai AKIP Persentase ASN Berkinerja Baik Persentase Temuan BPK yang Ditindaklanjuti	72,35 % 100 % 100 %	220,500,000
1	01	01	2.02	Administrasi Keuangan Perangkat Daerah										256,318,226,410		313,651,531,683	
1	01	01	2.02	01	Penyediaan Gaji dan Tunjangan ASN	Persentase Temuan BPK yang Ditindaklanjuti	Tersedianya gaji dan tunjangan ASN	Persentase pencapaian target Perangkat Daerah	Kota Manado, Paal Dua, Dendengan Dalam	100 %	12 Bulan	100 %	254,864,904,410	Dana Transfer Umum - Dana Alokasi Umum	Persentase Temuan BPK yang Ditindaklanjuti	100 %	311,311,349,748

**Program dan Kegiatan Perangkat Daerah
Kota Manado
Tahun 2023**

Unit Organisasi : 1.01.2.22.0.00.01.0000 Dinas Pendidikan dan Kebudayaan
Sub Unit Organisasi : 1.01.2.22.0.00.01.0000 Dinas Pendidikan dan Kebudayaan

Kode	Kode	Kode	Kode	Kode	Urusan/ Bidang Urusan/ Program/ Kegiatan/ Sub Kegiatan	Indikator Kinerja			Rencana Tahun 2023				Catatan Penting	Prakiraan Maju Rencana Tahun 2024				
						Capaian Program	Keluaran Sub Kegiatan	Hasil Kegiatan	Lokasi Output Kegiatan	Target Capaian Kinerja				Pagu Indikatif (Rp.)	Sumber Dana	Target Capaian Kinerja		Kebutuhan Dana/ Pagu Indikatif (Rp.)
										Program	Keluaran Sub Kegiatan	Hasil Kegiatan				Tolok Ukur	Target	
1	01	01	2.02	02	Penyediaan Administrasi Pelaksanaan Tugas ASN	Persentase Temuan BPK yang Ditindaklanjuti	Persentase tersedianya rancangan perencanaan dan hasil kinerja PD	Persentase pencapaian target Perangkat Daerah	Kota Manado, Paal Dua, Dendengan Dalam	100 %	92 %	100 %	132,480,000	PENDAPATAN ASLI DAERAH		Persentase Temuan BPK yang Ditindaklanjuti	100 %	493,549,560
1	01	01	2.02	03	Pelaksanaan Penatausahaan dan Pengujian/Verifikasi Keuangan SKPD	Persentase Temuan BPK yang Ditindaklanjuti	Persentase Capaian Penatausahaan Keuangan PD	Persentase pencapaian target Perangkat Daerah	Kota Manado, Paal Dua, Dendengan Dalam	100 %	92 %	100 %	1,169,208,000	PENDAPATAN ASLI DAERAH		Persentase Temuan BPK yang Ditindaklanjuti	100 %	1,597,522,500
1	01	01	2.02	04	Koordinasi dan Pelaksanaan Akuntansi SKPD	Persentase Temuan BPK yang Ditindaklanjuti	Persentase Capaian Koordinasi dan Pelaksanaan Akuntansi SKPD	Persentase pencapaian target Perangkat Daerah	Kota Manado, Paal Dua, Dendengan Dalam	100 %	92 %	100 %	0	PENDAPATAN ASLI DAERAH		Persentase Temuan BPK yang Ditindaklanjuti	100 %	28,609,875
1	01	01	2.02	05	Koordinasi dan Penyusunan Laporan Keuangan Akhir Tahun SKPD	Persentase Temuan BPK yang Ditindaklanjuti	Tersedianya Laporan Keuangan Akhir Tahun	Persentase pencapaian target Perangkat Daerah	Kota Manado, Paal Dua, Dendengan Dalam	100 %	1 Kegiatan	100 %	101,634,000	PENDAPATAN ASLI DAERAH		Persentase Temuan BPK yang Ditindaklanjuti	100 %	110,250,000
1	01	01	2.02	06	Pengelolaan dan Penyiapan Bahan Tanggapan Pemeriksaan	Persentase Temuan BPK yang Ditindaklanjuti	Persentase Capaian Pengelolaan dan Penyiapan Bahan Tanggapan Pemeriksaan	Persentase pencapaian target Perangkat Daerah	Kota Manado, Paal Dua, Dendengan Dalam	100 %	92 %	100 %	50,000,000	PENDAPATAN ASLI DAERAH		Persentase Temuan BPK yang Ditindaklanjuti	100 %	110,250,000
1	01	01	2.03		Administrasi Barang Milik Daerah pada Perangkat Daerah							150,000,000					330,750,000	
1	01	01	2.03	01	Penyusunan Perencanaan Kebutuhan Barang Milik Daerah SKPD	Nilai AKIP Persentase ASN Berkinerja Baik Persentase Temuan BPK yang Ditindaklanjuti	Tersedianya rancangan perencanaan kebutuhan barang milik daerah SKPD	Persentase ASN berkinerja baik	Kota Manado, Paal Dua, Dendengan Dalam	72,35 % 100 % 100 %	1 Kegiatan	100 %	0	PENDAPATAN ASLI DAERAH		Nilai AKIP Persentase ASN Berkinerja Baik Persentase Temuan BPK yang Ditindaklanjuti	72,35 % 100 % 100 %	110,250,000
1	01	01	2.03	05	Rekonsiliasi dan Penyusunan Laporan Barang Milik Daerah pada SKPD	Nilai AKIP Persentase ASN Berkinerja Baik Persentase Temuan BPK yang Ditindaklanjuti	Tersedianya Laporan Barang Milik Daerah	Persentase ASN berkinerja baik	Kota Manado, Paal Dua, Dendengan Dalam	72,35 % 100 % 100 %	1 Kegiatan	100 %	75,000,000	PENDAPATAN ASLI DAERAH		Nilai AKIP Persentase ASN Berkinerja Baik Persentase Temuan BPK yang Ditindaklanjuti	72,35 % 100 % 100 %	110,250,000
1	01	01	2.03	06	Penatausahaan Barang Milik Daerah pada SKPD	Nilai AKIP Persentase ASN Berkinerja Baik Persentase Temuan BPK yang Ditindaklanjuti	Tersedianya Laporan Keuangan Akhir Tahun	Persentase ASN berkinerja baik	Kota Manado, Paal Dua, Dendengan Dalam	72,35 % 100 % 100 %	1 Kegiatan	100 %	75,000,000	PENDAPATAN ASLI DAERAH		Nilai AKIP Persentase ASN Berkinerja Baik Persentase Temuan BPK yang Ditindaklanjuti	72,35 % 100 % 100 %	110,250,000
1	01	01	2.06		Administrasi Umum Perangkat Daerah							302,172,000					601,237,350	
1	01	01	2.06	01	Penyediaan Komponen Instalasi Listrik/Penerangan Bangunan Kantor	Nilai AKIP Persentase ASN Berkinerja Baik	Persentase komponen Instalasi Listrik/penerangan kantor yang memadai	Persentase pencapaian target Perangkat Daerah	Kota Manado, Paal Dua, Dendengan Dalam	72,35 % 100 %	92 %	100 %	9,990,000	PENDAPATAN ASLI DAERAH		Nilai AKIP Persentase ASN Berkinerja Baik	72,35 % 100 %	11,013,975

**Program dan Kegiatan Perangkat Daerah
Kota Manado
Tahun 2023**

Unit Organisasi : 1.01.2.22.0.00.01.0000 Dinas Pendidikan dan Kebudayaan
Sub Unit Organisasi : 1.01.2.22.0.00.01.0000 Dinas Pendidikan dan Kebudayaan

Kode	Urusan/ Bidang Urusan/ Program/ Kegiatan/ Sub Kegiatan	Indikator Kinerja			Rencana Tahun 2023					Catatan Penting	Prakiraan Maju Rencana Tahun 2024				
		Capaian Program	Keluaran Sub Kegiatan	Hasil Kegiatan	Lokasi Output Kegiatan	Target Capaian Kinerja			Pagu Indikatif (Rp.)		Sumber Dana	Target Capaian Kinerja		Kebutuhan Dana/ Pagu Indikatif (Rp.)	
						Program	Keluaran Sub Kegiatan	Hasil Kegiatan				Tolok Ukur	Target		
1	01 01 2.06 02	Penyediaan Peralatan dan Perlengkapan Kantor	Nilai AKIP Persentase ASN Berkinerja Baik	Persentase peralatan dan perlengkapan kantor sesuai kebutuhan	Persentase pencapaian target Perangkat Daerah	Kota Manado, Paal Dua, Dengarkan Dalam	72,35 % 100 %	92 %	100 %	104,948,000	PENDAPATAN ASLI DAERAH		Nilai AKIP Persentase ASN Berkinerja Baik	72,35 % 100 %	82,672,065
1	01 01 2.06 05	Penyediaan Barang Cetakan dan Penggandaan	Nilai AKIP Persentase ASN Berkinerja Baik	Persentase Barang Cetak dan Penggandaan sesuai kebutuhan	Persentase pencapaian target Perangkat Daerah	Kota Manado, Paal Dua, Dengarkan Dalam	72,35 % 100 %	92 %	100 %	29,314,000	PENDAPATAN ASLI DAERAH		Nilai AKIP Persentase ASN Berkinerja Baik	72,35 % 100 %	7,726,320
1	01 01 2.06 06	Penyediaan Bahan Bacaan dan Peraturan Perundang- undangan	Nilai AKIP Persentase ASN Berkinerja Baik	Persentase Referensi untuk Evaluasi Pelaksanaan Tugas	Persentase pencapaian target Perangkat Daerah	Kota Manado, Paal Dua, Dengarkan Dalam	72,35 % 100 %	92 %	100 %	7,920,000	PENDAPATAN ASLI DAERAH		Nilai AKIP Persentase ASN Berkinerja Baik	72,35 % 100 %	5,821,200
1	01 01 2.06 09	Penyelenggaraan Rapat Koordinasi dan Konsultasi SKPD	Nilai AKIP Persentase ASN Berkinerja Baik	Persentase terlaksananya Koordinasi dan Konsultasi PD	Persentase pencapaian target Perangkat Daerah	Kota Manado, Paal Dua, Dengarkan Dalam	72,35 % 100 %	92 %	100 %	150,000,000	PENDAPATAN ASLI DAERAH		Nilai AKIP Persentase ASN Berkinerja Baik	72,35 % 100 %	494,003,790
1	01 01 2.07	Pengadaan Barang Milik Daerah Penunjang Urusan Pemerintah Daerah								18,990,000					1,120,309,546
1	01 01 2.07 01	Pengadaan Kendaraan Perorangan Dinas atau Kendaraan Dinas Jabatan	Nilai AKIP Persentase ASN Berkinerja Baik Persentase Temuan BPK yang Ditindaklanjuti	Tersedianya Transportasi Jabatan	Persentase ASN berkinerja baik	Kota Manado, Paal Dua, Dengarkan Dalam	72,35 % 100 % 100 %	2 Unit	100 %	0	PENDAPATAN ASLI DAERAH		Nilai AKIP Persentase ASN Berkinerja Baik Persentase Temuan BPK yang Ditindaklanjuti	72,35 % 100 % 100 %	800,000,000
1	01 01 2.07 02	Pengadaan Kendaraan Dinas Operasional atau Lapangan	Nilai AKIP Persentase ASN Berkinerja Baik Persentase Temuan BPK yang Ditindaklanjuti	Tersedianya Transportasi Operasional Kantor	Persentase ASN berkinerja baik	Kota Manado, Paal Dua, Dengarkan Dalam	72,35 % 100 % 100 %	5 Unit	100 %	0	PENDAPATAN ASLI DAERAH		Nilai AKIP Persentase ASN Berkinerja Baik Persentase Temuan BPK yang Ditindaklanjuti	72,35 % 100 % 100 %	264,600,000
1	01 01 2.07 06	Pengadaan Peralatan dan Mesin Lainnya	Nilai AKIP Persentase ASN Berkinerja Baik Persentase Temuan BPK yang Ditindaklanjuti	Tersedianya jasa peralatan dan Mesin kantor	Persentase ASN berkinerja baik	Kota Manado, Paal Dua, Dengarkan Dalam	72,35 % 100 % 100 %	1 Kegiatan	100 %	18,990,000	PENDAPATAN ASLI DAERAH		Nilai AKIP Persentase ASN Berkinerja Baik Persentase Temuan BPK yang Ditindaklanjuti	72,35 % 100 % 100 %	55,709,546
1	01 01 2.08	Penyediaan Jasa Penunjang Urusan Pemerintahan Daerah								357,766,000					387,253,125
1	01 01 2.08 01	Penyediaan Jasa Surat Menyurat	Nilai AKIP Persentase ASN Berkinerja Baik	Persentase kelancaran operasional kantor	Persentase ASN berkinerja baik	Kota Manado, Paal Dua, Dengarkan Dalam	72,35 % 100 %	92 %	100 %	10,512,000	PENDAPATAN ASLI DAERAH		Nilai AKIP Persentase ASN Berkinerja Baik	72,35 % 100 %	4,405,590
1	01 01 2.08 02	Penyediaan Jasa Komunikasi, Sumber Daya Air dan Listrik	Nilai AKIP Persentase ASN Berkinerja Baik	Persentase jaringan komunikasi dan Listrik serta Air dalam kegiatan operasional kantor	Persentase ASN berkinerja baik	Kota Manado, Paal Dua, Dengarkan Dalam	72,35 % 100 %	92 %	100 %	156,464,000	PENDAPATAN ASLI DAERAH		Nilai AKIP Persentase ASN Berkinerja Baik	72,35 % 100 %	172,501,560

**Program dan Kegiatan Perangkat Daerah
Kota Manado
Tahun 2023**

Unit Organisasi : 1.01.2.22.0.00.01.0000 Dinas Pendidikan dan Kebudayaan
Sub Unit Organisasi : 1.01.2.22.0.00.01.0000 Dinas Pendidikan dan Kebudayaan

Kode	Kode	Kode	Kode	Kode	Urusan/ Bidang Urusan/ Program/ Kegiatan/ Sub Kegiatan	Indikator Kinerja			Rencana Tahun 2023				Catatan Penting	Prakiraan Maju Rencana Tahun 2024				
						Capaian Program	Keluaran Sub Kegiatan	Hasil Kegiatan	Lokasi Output Kegiatan	Target Capaian Kinerja				Pagu Indikatif (Rp.)	Sumber Dana	Target Capaian Kinerja		Kebutuhan Dana/ Pagu Indikatif (Rp.)
										Program	Keluaran Sub Kegiatan	Hasil Kegiatan				Tolok Ukur	Target	
1	01	01	2.08	03	Penyediaan Jasa Peralatan dan Perlengkapan Kantor	Nilai AKIP Persentase ASN Berkinerja Baik	Persentase peralatan dan perlengkapan kantor sesuai kebutuhan	Persentase ASN berkinerja baik	Kota Manado, Paal Dua, Dendengan Dalam	72,35 % 100 %	92 %	100 %	82,790,000	PENDAPATAN ASLI DAERAH		Nilai AKIP Persentase ASN Berkinerja Baik	72,35 % 100 %	91,275,975
1	01	01	2.08	04	Penyediaan Jasa Pelayanan Umum Kantor	Nilai AKIP Persentase ASN Berkinerja Baik	Jumlah Petugas Kebersihan dan Penjaga Kantor yang terbayar	Persentase ASN berkinerja baik	Kota Manado, Paal Dua, Dendengan Dalam	72,35 % 100 %	3 Orang	100 %	108,000,000	PENDAPATAN ASLI DAERAH		Nilai AKIP Persentase ASN Berkinerja Baik	72,35 % 100 %	119,070,000
1	01	01	2.09		Pemeliharaan Barang Milik Daerah Penunjang Urusan Pemerintahan Daerah							528,694,250			657,503,438			
1	01	01	2.09	01	Penyediaan Jasa Pemeliharaan, Biaya Pemeliharaan, dan Pajak Kendaraan Perorangan Dinas atau Kendaraan Dinas Jabatan	Nilai AKIP Persentase ASN Berkinerja Baik	Persentase pemeliharaan dan pajak kendaraan dinas jabatan yang menunjang operasional kantor	Persentase ASN berkinerja baik	Kota Manado, Paal Dua, Dendengan Dalam	72,35 % 100 %	92 %	100 %	96,210,000	PENDAPATAN ASLI DAERAH		Nilai AKIP Persentase ASN Berkinerja Baik	72,35 % 100 %	106,071,525
1	01	01	2.09	02	Penyediaan Jasa Pemeliharaan, Biaya Pemeliharaan, Pajak dan Perizinan Kendaraan Dinas Operasional atau Lapangan	Nilai AKIP Persentase ASN Berkinerja Baik	Persentase pemeliharaan dan pajak kendaraan dinas operasional dan bus yang menunjang operasional kantor	Persentase ASN berkinerja baik	Kota Manado, Paal Dua, Dendengan Dalam	72,35 % 100 %	92 %	100 %	169,500,000	PENDAPATAN ASLI DAERAH		Nilai AKIP Persentase ASN Berkinerja Baik	72,35 % 100 %	264,710,250
1	01	01	2.09	05	Pemeliharaan Mebel	Nilai AKIP Persentase ASN Berkinerja Baik	Persentase pemeliharaan mebel kantor	Persentase ASN berkinerja baik	Kota Manado, Paal Dua, Dendengan Dalam	72,35 % 100 %	92 %	100 %	62,984,250	PENDAPATAN ASLI DAERAH		Nilai AKIP Persentase ASN Berkinerja Baik	72,35 % 100 %	66,133,463
1	01	01	2.09	10	Pemeliharaan/Rehabilitasi Sarana dan Prasarana Gedung Kantor atau Bangunan Lainnya	Nilai AKIP Persentase ASN Berkinerja Baik	Persentase Jumlah Sarana dan Prasarana gedung kantor yang direhabilitasi	Persentase ASN berkinerja baik	Kota Manado, Paal Dua, Dendengan Dalam	72,35 % 100 %	92 %	100 %	200,000,000	PENDAPATAN ASLI DAERAH		Nilai AKIP Persentase ASN Berkinerja Baik	72,35 % 100 %	220,588,200
1	01	02			PROGRAM PENGELOLAAN PENDIDIKAN							101,328,507,363			97,521,300,703			
1	01	02	2.01		Pengelolaan Pendidikan Sekolah Dasar							56,302,910,000			51,715,833,788			

**Program dan Kegiatan Perangkat Daerah
Kota Manado
Tahun 2023**

Unit Organisasi : 1.01.2.22.0.00.01.0000 Dinas Pendidikan dan Kebudayaan
Sub Unit Organisasi : 1.01.2.22.0.00.01.0000 Dinas Pendidikan dan Kebudayaan

Kode	Urusan/ Bidang Urusan/ Program/ Kegiatan/ Sub Kegiatan	Indikator Kinerja			Rencana Tahun 2023					Catatan Penting	Prakiraan Maju Rencana Tahun 2024			
		Capaian Program	Keluaran Sub Kegiatan	Hasil Kegiatan	Lokasi Output Kegiatan	Target Capaian Kinerja			Pagu Indikatif (Rp.)		Sumber Dana	Target Capaian Kinerja		Kebutuhan Dana/ Pagu Indikatif (Rp.)
						Program	Keluaran Sub Kegiatan	Hasil Kegiatan				Tolok Ukur	Target	
1.01.02.2.01.06	Pembangunan Sarana, Prasarana dan Utilitas Sekolah	Tingkat partisipasi warga negara usia 13-15 tahun yang berpartisipasi dalam pendidikan menengah pertama Tingkat partisipasi warga negara usia 5-6 tahun yang berpartisipasi dalam PAUD Tingkat partisipasi warga negara usia 7-12 tahun yang berpartisipasi dalam pendidikan dasar Tingkat partisipasi warga negara usia 7-18 tahun yang belum menyelesaikan pendidikan dasardan menengah yang berpartisipasi dalam Pendidikan kesetaraan	Jumlah sarana, prasarana dan utilitas sekolah yang dibangun	Tingkat partisipasi warga negara usia7-12 tahun yang berpartisipasi dalam pendidikan dasar	Kota Manado, Paal Dua, Dendengan Dalam	81,3 % 49,69 % 90,9 % 69,35 %	1 Sekolah	90.9 %	0	PENDAPATAN ASLI DAERAH		Tingkat partisipasi warga negara usia 13-15 tahun yang berpartisipasi dalam pendidikan menengah pertama Tingkat partisipasi warga negara usia 5-6 tahun yang berpartisipasi dalam PAUD Tingkat partisipasi warga negara usia 7-12 tahun yang berpartisipasi dalam pendidikan dasar Tingkat partisipasi warga negara usia 7-18 tahun yang belum menyelesaikan pendidikan dasardan menengah yang berpartisipasi dalam Pendidikan kesetaraan	81,3 % 49,69 % 90,9 % 69,35 %	2,400,000,000
1.01.02.2.01.12	Rehabilitasi Sedang/Berat Sarana, Prasarana dan Utilitas Sekolah	Tingkat partisipasi warga negara usia 13-15 tahun yang berpartisipasi dalam pendidikan menengah pertama Tingkat partisipasi warga negara usia 5-6 tahun yang berpartisipasi dalam PAUD Tingkat partisipasi warga negara usia 7-12 tahun yang berpartisipasi dalam pendidikan dasar Tingkat partisipasi warga negara usia 7-18 tahun yang belum menyelesaikan pendidikan dasardan menengah yang berpartisipasi dalam Pendidikan kesetaraan	Jumlah Sarana, Prasarana dan Utilitas Sekolah Dasar yang direhabilitasi sedang/berat	Tingkat partisipasi warga negara usia7-12 tahun yang berpartisipasi dalam pendidikan dasar	Kota Manado, Paal Dua, Dendengan Dalam	81,3 % 49,69 % 90,9 % 69,35 %	710 Ruang/Ur	90.9 %	13,491,562,000	DAK Fisik- Bidang Pendidikan- Reguler- PAUD		Tingkat partisipasi warga negara usia 13-15 tahun yang berpartisipasi dalam pendidikan menengah pertama Tingkat partisipasi warga negara usia 5-6 tahun yang berpartisipasi dalam PAUD Tingkat partisipasi warga negara usia 7-12 tahun yang berpartisipasi dalam pendidikan dasar Tingkat partisipasi warga negara usia 7-18 tahun yang belum menyelesaikan pendidikan dasardan menengah yang berpartisipasi dalam Pendidikan kesetaraan	81,3 % 49,69 % 90,9 % 69,35 %	22,580,982,743

**Program dan Kegiatan Perangkat Daerah
Kota Manado
Tahun 2023**

Unit Organisasi : 1.01.2.22.0.00.01.0000 Dinas Pendidikan dan Kebudayaan
Sub Unit Organisasi : 1.01.2.22.0.00.01.0000 Dinas Pendidikan dan Kebudayaan

Kode	Urusan/ Bidang Urusan/ Program/ Kegiatan/ Sub Kegiatan	Indikator Kinerja			Rencana Tahun 2023					Catatan Penting	Prakiraan Maju Rencana Tahun 2024			
		Capaian Program	Keluaran Sub Kegiatan	Hasil Kegiatan	Lokasi Output Kegiatan	Target Capaian Kinerja			Pagu Indikatif (Rp.)		Sumber Dana	Target Capaian Kinerja		Kebutuhan Dana/ Pagu Indikatif (Rp.)
						Program	Keluaran Sub Kegiatan	Hasil Kegiatan				Tolok Ukur	Target	
1.01.02.2.01.23	Penyelenggaraan Proses Belajar dan Ujian bagi Peserta Didik	Tingkat partisipasi warga negara usia 13-15 tahun yang berpartisipasi dalam pendidikan menengah pertama Tingkat partisipasi warga negara usia 5-6 tahun yang berpartisipasi dalam PAUD Tingkat partisipasi warga negara usia 7-12 tahun yang berpartisipasi dalam pendidikan dasar Tingkat partisipasi warga negara usia 7-18 tahun yang belum menyelesaikan pendidikan dasardan menengah yang berpartisipasi dalam Pendidikan kesetaraan	Jumlah peserta didik pada jenjang Sekolah Dasar	Tingkat partisipasi warga negara usia7-12 tahun yang berpartisipasi dalam pendidikan dasar	Kota Manado, Paal Dua, Dendengan Dalam	81,3 % 49,69 % 90,9 % 69,35 %	38174 Siswa	90.9 %	182,000,000	PENDAPATAN ASLI DAERAH		Tingkat partisipasi warga negara usia 13-15 tahun yang berpartisipasi dalam pendidikan menengah pertama Tingkat partisipasi warga negara usia 5-6 tahun yang berpartisipasi dalam PAUD Tingkat partisipasi warga negara usia 7-12 tahun yang berpartisipasi dalam pendidikan dasar Tingkat partisipasi warga negara usia 7-18 tahun yang belum menyelesaikan pendidikan dasardan menengah yang berpartisipasi dalam Pendidikan kesetaraan	81,3 % 49,69 % 90,9 % 69,35 %	90,405,000
1.01.02.2.01.25	Pembinaan Minat, Bakat dan Kreativitas Siswa	Tingkat partisipasi warga negara usia 13-15 tahun yang berpartisipasi dalam pendidikan menengah pertama Tingkat partisipasi warga negara usia 5-6 tahun yang berpartisipasi dalam PAUD Tingkat partisipasi warga negara usia 7-12 tahun yang berpartisipasi dalam pendidikan dasar Tingkat partisipasi warga negara usia 7-18 tahun yang belum menyelesaikan pendidikan dasardan menengah yang berpartisipasi dalam Pendidikan kesetaraan	Persentase jumlah pemenang yang melanjutkan ke tingkat selanjutnya	Tingkat partisipasi warga negara usia7-12 tahun yang berpartisipasi dalam pendidikan dasar	Kota Manado, Paal Dua, Dendengan Dalam	81,3 % 49,69 % 90,9 % 69,35 %	60 %	90.9 %	119,998,000	PENDAPATAN ASLI DAERAH		Tingkat partisipasi warga negara usia 13-15 tahun yang berpartisipasi dalam pendidikan menengah pertama Tingkat partisipasi warga negara usia 5-6 tahun yang berpartisipasi dalam PAUD Tingkat partisipasi warga negara usia 7-12 tahun yang berpartisipasi dalam pendidikan dasar Tingkat partisipasi warga negara usia 7-18 tahun yang belum menyelesaikan pendidikan dasardan menengah yang berpartisipasi dalam Pendidikan kesetaraan	81,3 % 49,69 % 90,9 % 69,35 %	165,372,795

**Program dan Kegiatan Perangkat Daerah
Kota Manado
Tahun 2023**

Unit Organisasi : 1.01.2.22.0.00.01.0000 Dinas Pendidikan dan Kebudayaan
Sub Unit Organisasi : 1.01.2.22.0.00.01.0000 Dinas Pendidikan dan Kebudayaan

Kode	Urusan/ Bidang Urusan/ Program/ Kegiatan/ Sub Kegiatan	Indikator Kinerja			Rencana Tahun 2023					Catatan Penting	Prakiraan Maju Rencana Tahun 2024			
		Capaian Program	Keluaran Sub Kegiatan	Hasil Kegiatan	Lokasi Output Kegiatan	Target Capaian Kinerja			Pagu Indikatif (Rp.)		Sumber Dana	Target Capaian Kinerja		Kebutuhan Dana/ Pagu Indikatif (Rp.)
						Program	Keluaran Sub Kegiatan	Hasil Kegiatan				Tolok Ukur	Target	
1.01.02.2.01.26	Penyediaan Pendidik dan Tenaga Kependidikan bagi Satuan Pendidikan Sekolah Dasar	Tingkat partisipasi warga negara usia 13-15 tahun yang berpartisipasi dalam pendidikan menengah pertama Tingkat partisipasi warga negara usia 5-6 tahun yang berpartisipasi dalam PAUD Tingkat partisipasi warga negara usia 7-12 tahun yang berpartisipasi dalam pendidikan dasar Tingkat partisipasi warga negara usia 7-18 tahun yang belum menyelesaikan pendidikan dasardan menengah yang berpartisipasi dalam Pendidikan kesetaraan	Jumlah pendidik dan tenaga kependidikan Non-PNS (THL) pada jenjang Sekolah Dasar (Negeri dan Swasta)	Tingkat partisipasi warga negara usia 7-12 tahun yang berpartisipasi dalam pendidikan dasar	Kota Manado, Paal Dua, Dendengan Dalam	81,3 % 49,69 % 90,9 % 69,35 %	331 THL	90.9 %	7,040,000,000	PENDAPATAN ASLI DAERAH		Tingkat partisipasi warga negara usia 13-15 tahun yang berpartisipasi dalam pendidikan menengah pertama Tingkat partisipasi warga negara usia 5-6 tahun yang berpartisipasi dalam PAUD Tingkat partisipasi warga negara usia 7-12 tahun yang berpartisipasi dalam pendidikan dasar Tingkat partisipasi warga negara usia 7-18 tahun yang belum menyelesaikan pendidikan dasardan menengah yang berpartisipasi dalam Pendidikan kesetaraan	81,3 % 49,69 % 90,9 % 69,35 %	8,758,260,000
1.01.02.2.01.27	Pengembangan Karir Pendidik dan Tenaga Kependidikan pada Satuan Pendidikan Sekolah Dasar	Tingkat partisipasi warga negara usia 13-15 tahun yang berpartisipasi dalam pendidikan menengah pertama Tingkat partisipasi warga negara usia 5-6 tahun yang berpartisipasi dalam PAUD Tingkat partisipasi warga negara usia 7-12 tahun yang berpartisipasi dalam pendidikan dasar Tingkat partisipasi warga negara usia 7-18 tahun yang belum menyelesaikan pendidikan dasardan menengah yang berpartisipasi dalam Pendidikan kesetaraan	Jumlah pendidik yang mengikuti kegiatan pengembangan kompetensi dan penguatan	Tingkat partisipasi warga negara usia 7-12 tahun yang berpartisipasi dalam pendidikan dasar	Kota Manado, Paal Dua, Dendengan Dalam	81,3 % 49,69 % 90,9 % 69,35 %	52 Pendidik	90.9 %	150,000,000	PENDAPATAN ASLI DAERAH		Tingkat partisipasi warga negara usia 13-15 tahun yang berpartisipasi dalam pendidikan menengah pertama Tingkat partisipasi warga negara usia 5-6 tahun yang berpartisipasi dalam PAUD Tingkat partisipasi warga negara usia 7-12 tahun yang berpartisipasi dalam pendidikan dasar Tingkat partisipasi warga negara usia 7-18 tahun yang belum menyelesaikan pendidikan dasardan menengah yang berpartisipasi dalam Pendidikan kesetaraan	81,3 % 49,69 % 90,9 % 69,35 %	110,250,000

**Program dan Kegiatan Perangkat Daerah
Kota Manado
Tahun 2023**

Unit Organisasi : 1.01.2.22.0.00.01.0000 Dinas Pendidikan dan Kebudayaan
Sub Unit Organisasi : 1.01.2.22.0.00.01.0000 Dinas Pendidikan dan Kebudayaan

Kode	Urusan/ Bidang Urusan/ Program/ Kegiatan/ Sub Kegiatan	Indikator Kinerja			Rencana Tahun 2023					Catatan Penting	Prakiraan Maju Rencana Tahun 2024			
		Capaian Program	Keluaran Sub Kegiatan	Hasil Kegiatan	Lokasi Output Kegiatan	Target Capaian Kinerja			Pagu Indikatif (Rp.)		Sumber Dana	Target Capaian Kinerja		Kebutuhan Dana/ Pagu Indikatif (Rp.)
						Program	Keluaran Sub Kegiatan	Hasil Kegiatan				Tolok Ukur	Target	
1	01 02 2.01 29 Pengelolaan Dana BOS Sekolah Dasar	Tingkat partisipasi warga negara usia 13-15 tahun yang berpartisipasi dalam pendidikan menengah pertama Tingkat partisipasi warga negara usia 5-6 tahun yang berpartisipasi dalam PAUD Tingkat partisipasi warga negara usia 7-12 tahun yang berpartisipasi dalam pendidikan dasar Tingkat partisipasi warga negara usia 7-18 tahun yang belum menyelesaikan pendidikan dasardan menengah yang berpartisipasi dalam Pendidikan kesetaraan	Jumlah peserta didik jenjang Sekolah Dasar yang menerima pembebasan biaya pendidikan	Tingkat partisipasi warga negara usia7-12 tahun yang berpartisipasi dalam pendidikan dasar	Kota Manado, Paal Dua, Dendengan Dalam	81,3 % 49,69 % 90,9 % 69,35 %	38174 Siswa	90.9 %	35,214,350,000	DAK Non Fisik - BOS Reguler		Tingkat partisipasi warga negara usia 13-15 tahun yang berpartisipasi dalam pendidikan menengah pertama Tingkat partisipasi warga negara usia 5-6 tahun yang berpartisipasi dalam PAUD Tingkat partisipasi warga negara usia 7-12 tahun yang berpartisipasi dalam pendidikan dasar Tingkat partisipasi warga negara usia 7-18 tahun yang belum menyelesaikan pendidikan dasardan menengah yang berpartisipasi dalam Pendidikan kesetaraan	81,3 % 49,69 % 90,9 % 69,35 %	17,500,313,250
1	01 02 2.01 30 Peningkatan Kapasitas Pengelolaan Dana BOS Sekolah Dasar	Tingkat partisipasi warga negara usia 13-15 tahun yang berpartisipasi dalam pendidikan menengah pertama Tingkat partisipasi warga negara usia 5-6 tahun yang berpartisipasi dalam PAUD Tingkat partisipasi warga negara usia 7-12 tahun yang berpartisipasi dalam pendidikan dasar Tingkat partisipasi warga negara usia 7-18 tahun yang belum menyelesaikan pendidikan dasardan menengah yang berpartisipasi dalam Pendidikan kesetaraan	Persentase capaian peningkatan kapasitas pengeloaan Dana BOP Sekolah Dasar	Tingkat partisipasi warga negara usia7-12 tahun yang berpartisipasi dalam pendidikan dasar	Kota Manado, Paal Dua, Dendengan Dalam	81,3 % 49,69 % 90,9 % 69,35 %	92 %	90.9 %	105,000,000	PENDAPATAN ASLI DAERAH		Tingkat partisipasi warga negara usia 13-15 tahun yang berpartisipasi dalam pendidikan menengah pertama Tingkat partisipasi warga negara usia 5-6 tahun yang berpartisipasi dalam PAUD Tingkat partisipasi warga negara usia 7-12 tahun yang berpartisipasi dalam pendidikan dasar Tingkat partisipasi warga negara usia 7-18 tahun yang belum menyelesaikan pendidikan dasardan menengah yang berpartisipasi dalam Pendidikan kesetaraan	81,3 % 49,69 % 90,9 % 69,35 %	110,250,000
1	01 02 2.02	Pengelolaan Pendidikan Sekolah Menengah Pertama							30,738,418,463					28,151,467,370

**Program dan Kegiatan Perangkat Daerah
Kota Manado
Tahun 2023**

Unit Organisasi : 1.01.2.22.0.00.01.0000 Dinas Pendidikan dan Kebudayaan
Sub Unit Organisasi : 1.01.2.22.0.00.01.0000 Dinas Pendidikan dan Kebudayaan

Kode	Kode	Kode	Kode	Kode	Kode	Kode	Kode	Kode	Kode	Kode	Kode	Kode	Indikator Kinerja			Rencana Tahun 2023				Catatan Penting	Prakiraan Maju Rencana Tahun 2024				
													Capaian Program	Keluaran Sub Kegiatan	Hasil Kegiatan	Lokasi Output Kegiatan	Target Capaian Kinerja				Pagu Indikatif (Rp.)	Sumber Dana	Target Capaian Kinerja		Kebutuhan Dana/Pagu Indikatif (Rp.)
																	Program	Keluaran Sub Kegiatan	Hasil Kegiatan				Tolok Ukur	Target	
1	01	02	2.02	01	Pembangunan Unit Sekolah Baru (USB)	Tingkat partisipasi warga negara usia 13-15 tahun yang berpartisipasi dalam pendidikan menengah pertama Tingkat partisipasi warga negara usia 5-6 tahun yang berpartisipasi dalam PAUD Tingkat partisipasi warga negara usia 7-12 tahun yang berpartisipasi dalam pendidikan dasar Tingkat partisipasi warga negara usia 7-18 tahun yang belum menyelesaikan pendidikan dasardan menengah yang berpartisipasi dalam Pendidikan kesetaraan	Jumlah unit sekolah yang dibangun	Tingkat partisipasi warga negara usia 13-15 tahun yang berpartisipasi dalam pendidikan menengah pertama	Kota Manado, Paal Dua, Dendengan Dalam	81,3 % 49,69 % 90,90 % 69,35 %	1 Sekolah	81.3 %	7,492,001	PENDAPATAN ASLI DAERAH		Tingkat partisipasi warga negara usia 13-15 tahun yang berpartisipasi dalam pendidikan menengah pertama Tingkat partisipasi warga negara usia 5-6 tahun yang berpartisipasi dalam PAUD Tingkat partisipasi warga negara usia 7-12 tahun yang berpartisipasi dalam pendidikan dasar Tingkat partisipasi warga negara usia 7-18 tahun yang belum menyelesaikan pendidikan dasardan menengah yang berpartisipasi dalam Pendidikan kesetaraan	81,3 % 49,69 % 90,90 % 69,35 %	2,400,000,000							
1	01	02	2.02	12	Pembangunan Sarana, Prasarana dan Utilitas Sekolah	Tingkat partisipasi warga negara usia 13-15 tahun yang berpartisipasi dalam pendidikan menengah pertama Tingkat partisipasi warga negara usia 5-6 tahun yang berpartisipasi dalam PAUD Tingkat partisipasi warga negara usia 7-12 tahun yang berpartisipasi dalam pendidikan dasar Tingkat partisipasi warga negara usia 7-18 tahun yang belum menyelesaikan pendidikan dasardan menengah yang berpartisipasi dalam Pendidikan kesetaraan	Jumlah sarana, prasarana dan utilitas sekolah yang dibangun	Tingkat partisipasi warga negara usia 13-15 tahun yang berpartisipasi dalam pendidikan menengah pertama	Kota Manado, Paal Dua, Dendengan Dalam	81,3 % 49,69 % 90,90 % 69,35 %	1 Sekolah	81.3 %	0	PENDAPATAN ASLI DAERAH		Tingkat partisipasi warga negara usia 13-15 tahun yang berpartisipasi dalam pendidikan menengah pertama Tingkat partisipasi warga negara usia 5-6 tahun yang berpartisipasi dalam PAUD Tingkat partisipasi warga negara usia 7-12 tahun yang berpartisipasi dalam pendidikan dasar Tingkat partisipasi warga negara usia 7-18 tahun yang belum menyelesaikan pendidikan dasardan menengah yang berpartisipasi dalam Pendidikan kesetaraan	81,3 % 49,69 % 90,90 % 69,35 %	2,400,000,000							

**Program dan Kegiatan Perangkat Daerah
Kota Manado
Tahun 2023**

Unit Organisasi : 1.01.2.22.0.00.01.0000 Dinas Pendidikan dan Kebudayaan
Sub Unit Organisasi : 1.01.2.22.0.00.01.0000 Dinas Pendidikan dan Kebudayaan

Kode	Urusan/ Bidang Urusan/ Program/ Kegiatan/ Sub Kegiatan	Indikator Kinerja			Rencana Tahun 2023					Catatan Penting	Prakiraan Maju Rencana Tahun 2024			
		Capaian Program	Keluaran Sub Kegiatan	Hasil Kegiatan	Lokasi Output Kegiatan	Target Capaian Kinerja			Pagu Indikatif (Rp.)		Sumber Dana	Target Capaian Kinerja		Kebutuhan Dana/ Pagu Indikatif (Rp.)
						Program	Keluaran Sub Kegiatan	Hasil Kegiatan				Tolok Ukur	Target	
1.01.02.2.02.13	Rehabilitasi Sedang/Berat Gedung Sekolah	Tingkat partisipasi warga negara usia 13-15 tahun yang berpartisipasi dalam pendidikan menengah pertama Tingkat partisipasi warga negara usia 5-6 tahun yang berpartisipasi dalam PAUD Tingkat partisipasi warga negara usia 7-12 tahun yang berpartisipasi dalam pendidikan dasar Tingkat partisipasi warga negara usia 7-18 tahun yang belum menyelesaikan pendidikan dasardan menengah yang berpartisipasi dalam Pendidikan kesetaraan	Jumlah Gedung Sekolah Menengah Pertama yang direhabilitasi sedang/berat	Tingkat partisipasi warga negara usia 13-15 tahun yang berpartisipasi dalam pendidikan menengah pertama	Kota Manado, Paal Dua, Dendengan Dalam	81,3 % 49,69 % 90,90 % 69,35 %	98 Ruang/Unit	81,3 %	2,590,856,462	DAK Fisik- Bidang Pendidikan- Reguler-SD		Tingkat partisipasi warga negara usia 13-15 tahun yang berpartisipasi dalam pendidikan menengah pertama Tingkat partisipasi warga negara usia 5-6 tahun yang berpartisipasi dalam PAUD Tingkat partisipasi warga negara usia 7-12 tahun yang berpartisipasi dalam pendidikan dasar Tingkat partisipasi warga negara usia 7-18 tahun yang belum menyelesaikan pendidikan dasardan menengah yang berpartisipasi dalam Pendidikan kesetaraan	81,3 % 49,69 % 90,90 % 69,35 %	4,699,788,818
1.01.02.2.02.35	Pengadaan Alat Praktik dan Peraga Siswa	Tingkat partisipasi warga negara usia 13-15 tahun yang berpartisipasi dalam pendidikan menengah pertama Tingkat partisipasi warga negara usia 5-6 tahun yang berpartisipasi dalam PAUD Tingkat partisipasi warga negara usia 7-12 tahun yang berpartisipasi dalam pendidikan dasar Tingkat partisipasi warga negara usia 7-18 tahun yang belum menyelesaikan pendidikan dasardan menengah yang berpartisipasi dalam Pendidikan kesetaraan	Jumlah sekolah SMP yang menerima alat praktik dan peraga peserta didik dari Pemerintah Daerah	Tingkat partisipasi warga negara usia 13-15 tahun yang berpartisipasi dalam pendidikan menengah pertama	Kota Manado, Paal Dua, Dendengan Dalam	81,3 % 49,69 % 90,90 % 69,35 %	4 Sekolah	81,3 %	0	PENDAPATAN ASLI DAERAH		Tingkat partisipasi warga negara usia 13-15 tahun yang berpartisipasi dalam pendidikan menengah pertama Tingkat partisipasi warga negara usia 5-6 tahun yang berpartisipasi dalam PAUD Tingkat partisipasi warga negara usia 7-12 tahun yang berpartisipasi dalam pendidikan dasar Tingkat partisipasi warga negara usia 7-18 tahun yang belum menyelesaikan pendidikan dasardan menengah yang berpartisipasi dalam Pendidikan kesetaraan	81,3 % 49,69 % 90,90 % 69,35 %	1,400,000,000

**Program dan Kegiatan Perangkat Daerah
Kota Manado
Tahun 2023**

Unit Organisasi : 1.01.2.22.0.00.01.0000 Dinas Pendidikan dan Kebudayaan
Sub Unit Organisasi : 1.01.2.22.0.00.01.0000 Dinas Pendidikan dan Kebudayaan

Kode	Urusan/ Bidang Urusan/ Program/ Kegiatan/ Sub Kegiatan	Indikator Kinerja			Rencana Tahun 2023					Catatan Penting	Prakiraan Maju Rencana Tahun 2024			
		Capaian Program	Keluaran Sub Kegiatan	Hasil Kegiatan	Lokasi Output Kegiatan	Target Capaian Kinerja			Pagu Indikatif (Rp.)		Sumber Dana	Target Capaian Kinerja		Kebutuhan Dana/ Pagu Indikatif (Rp.)
						Program	Keluaran Sub Kegiatan	Hasil Kegiatan				Tolok Ukur	Target	
1.01.02.2.02.36	Penyelenggaraan Proses Belajar dan Ujian bagi Peserta Didik	Tingkat partisipasi warga negara usia 13-15 tahun yang berpartisipasi dalam pendidikan menengah pertama Tingkat partisipasi warga negara usia 5-6 tahun yang berpartisipasi dalam PAUD Tingkat partisipasi warga negara usia 7-12 tahun yang berpartisipasi dalam pendidikan dasar Tingkat partisipasi warga negara usia 7-18 tahun yang belum menyelesaikan pendidikan dasardan menengah yang berpartisipasi dalam Pendidikan kesetaraan	Jumlah peserta didik pada jenjang Sekolah Menengah Pertama	Tingkat partisipasi warga negara usia 13-15 tahun yang berpartisipasi dalam pendidikan menengah pertama	Kota Manado, Paal Dua, Dendengan Dalam	81,3 % 49,69 % 90,90 % 69,35 %	21040 Siswa	81.3 %	140,000,000	PENDAPATAN ASLI DAERAH		Tingkat partisipasi warga negara usia 13-15 tahun yang berpartisipasi dalam pendidikan menengah pertama Tingkat partisipasi warga negara usia 5-6 tahun yang berpartisipasi dalam PAUD Tingkat partisipasi warga negara usia 7-12 tahun yang berpartisipasi dalam pendidikan dasar Tingkat partisipasi warga negara usia 7-18 tahun yang belum menyelesaikan pendidikan dasardan menengah yang berpartisipasi dalam Pendidikan kesetaraan	81,3 % 49,69 % 90,90 % 69,35 %	44,100,000
1.01.02.2.02.38	Pembinaan Minat, Bakat dan Kreativitas Siswa	Tingkat partisipasi warga negara usia 13-15 tahun yang berpartisipasi dalam pendidikan menengah pertama Tingkat partisipasi warga negara usia 5-6 tahun yang berpartisipasi dalam PAUD Tingkat partisipasi warga negara usia 7-12 tahun yang berpartisipasi dalam pendidikan dasar Tingkat partisipasi warga negara usia 7-18 tahun yang belum menyelesaikan pendidikan dasardan menengah yang berpartisipasi dalam Pendidikan kesetaraan	Persentase jumlah pemenang yang melanjutkan ke tingkat selanjutnya	Tingkat partisipasi warga negara usia 13-15 tahun yang berpartisipasi dalam pendidikan menengah pertama	Kota Manado, Paal Dua, Dendengan Dalam	81,3 % 49,69 % 90,90 % 69,35 %	60 %	81.3 %	100,000,000	PENDAPATAN ASLI DAERAH		Tingkat partisipasi warga negara usia 13-15 tahun yang berpartisipasi dalam pendidikan menengah pertama Tingkat partisipasi warga negara usia 5-6 tahun yang berpartisipasi dalam PAUD Tingkat partisipasi warga negara usia 7-12 tahun yang berpartisipasi dalam pendidikan dasar Tingkat partisipasi warga negara usia 7-18 tahun yang belum menyelesaikan pendidikan dasardan menengah yang berpartisipasi dalam Pendidikan kesetaraan	81,3 % 49,69 % 90,90 % 69,35 %	165,375,000

**Program dan Kegiatan Perangkat Daerah
Kota Manado
Tahun 2023**

Unit Organisasi : 1.01.2.22.0.00.01.0000 Dinas Pendidikan dan Kebudayaan
Sub Unit Organisasi : 1.01.2.22.0.00.01.0000 Dinas Pendidikan dan Kebudayaan

Kode	Urusan/ Bidang Urusan/ Program/ Kegiatan/ Sub Kegiatan	Indikator Kinerja			Rencana Tahun 2023					Catatan Penting	Prakiraan Maju Rencana Tahun 2024			
		Capaian Program	Keluaran Sub Kegiatan	Hasil Kegiatan	Lokasi Output Kegiatan	Target Capaian Kinerja			Pagu Indikatif (Rp.)		Sumber Dana	Target Capaian Kinerja		Kebutuhan Dana/ Pagu Indikatif (Rp.)
						Program	Keluaran Sub Kegiatan	Hasil Kegiatan				Tolok Ukur	Target	
1.01.02.2.02.39	Penyediaan Pendidik dan Tenaga Kependidikan bagi Satuan Pendidikan Sekolah Menengah Pertama	Tingkat partisipasi warga negara usia 13-15 tahun yang berpartisipasi dalam pendidikan menengah pertama Tingkat partisipasi warga negara usia 5-6 tahun yang berpartisipasi dalam PAUD Tingkat partisipasi warga negara usia 7-12 tahun yang berpartisipasi dalam pendidikan dasar Tingkat partisipasi warga negara usia 7-18 tahun yang belum menyelesaikan pendidikan dasardan menengah yang berpartisipasi dalam Pendidikan kesetaraan	Jumlah pendidik dan tenaga kependidikan Non PNS (THL) pada jenjang Sekolah menengah Pertama (Negeri dan Swasta)	Tingkat partisipasi warga negara usia 13-15 tahun yang berpartisipasi dalam pendidikan menengah pertama	Kota Manado, Paal Dua, Dendengan Dalam	81,3 % 49,69 % 90,90 % 69,35 %	80 THL	81.3 %	1,920,000,000	PENDAPATAN ASLI DAERAH		Tingkat partisipasi warga negara usia 13-15 tahun yang berpartisipasi dalam pendidikan menengah pertama Tingkat partisipasi warga negara usia 5-6 tahun yang berpartisipasi dalam PAUD Tingkat partisipasi warga negara usia 7-12 tahun yang berpartisipasi dalam pendidikan dasar Tingkat partisipasi warga negara usia 7-18 tahun yang belum menyelesaikan pendidikan dasardan menengah yang berpartisipasi dalam Pendidikan kesetaraan	81,3 % 49,69 % 90,90 % 69,35 %	2,116,800,000
1.01.02.2.02.40	Pengembangan Karir Pendidik dan Tenaga Kependidikan pada Satuan Pendidikan Sekolah Menengah Pertama	Tingkat partisipasi warga negara usia 13-15 tahun yang berpartisipasi dalam pendidikan menengah pertama Tingkat partisipasi warga negara usia 5-6 tahun yang berpartisipasi dalam PAUD Tingkat partisipasi warga negara usia 7-12 tahun yang berpartisipasi dalam pendidikan dasar Tingkat partisipasi warga negara usia 7-18 tahun yang belum menyelesaikan pendidikan dasardan menengah yang berpartisipasi dalam Pendidikan kesetaraan	Jumlah Guru Penggerak	Tingkat partisipasi warga negara usia 13-15 tahun yang berpartisipasi dalam pendidikan menengah pertama	Kota Manado, Paal Dua, Dendengan Dalam	81,3 % 49,69 % 90,90 % 69,35 %	50 Pendidik	81.3 %	150,000,000	PENDAPATAN ASLI DAERAH		Tingkat partisipasi warga negara usia 13-15 tahun yang berpartisipasi dalam pendidikan menengah pertama Tingkat partisipasi warga negara usia 5-6 tahun yang berpartisipasi dalam PAUD Tingkat partisipasi warga negara usia 7-12 tahun yang berpartisipasi dalam pendidikan dasar Tingkat partisipasi warga negara usia 7-18 tahun yang belum menyelesaikan pendidikan dasardan menengah yang berpartisipasi dalam Pendidikan kesetaraan	81,3 % 49,69 % 90,90 % 69,35 %	1,741,708,553

**Program dan Kegiatan Perangkat Daerah
Kota Manado
Tahun 2023**

Unit Organisasi : 1.01.2.22.0.00.01.0000 Dinas Pendidikan dan Kebudayaan
Sub Unit Organisasi : 1.01.2.22.0.00.01.0000 Dinas Pendidikan dan Kebudayaan

Kode	Urusan/ Bidang Urusan/ Program/ Kegiatan/ Sub Kegiatan	Indikator Kinerja			Rencana Tahun 2023					Catatan Penting	Prakiraan Maju Rencana Tahun 2024			
		Capaian Program	Keluaran Sub Kegiatan	Hasil Kegiatan	Lokasi Output Kegiatan	Target Capaian Kinerja			Pagu Indikatif (Rp.)		Sumber Dana	Target Capaian Kinerja		Kebutuhan Dana/ Pagu Indikatif (Rp.)
						Program	Keluaran Sub Kegiatan	Hasil Kegiatan				Tolok Ukur	Target	
1	01 02 2.02 42 Pengelolaan Dana BOS Sekolah Menengah Pertama	Tingkat partisipasi warga negara usia 13-15 tahun yang berpartisipasi dalam pendidikan menengah pertama Tingkat partisipasi warga negara usia 5-6 tahun yang berpartisipasi dalam PAUD Tingkat partisipasi warga negara usia 7-12 tahun yang berpartisipasi dalam pendidikan dasar Tingkat partisipasi warga negara usia 7-18 tahun yang belum menyelesaikan pendidikan dasardan menengah yang berpartisipasi dalam Pendidikan kesetaraan	Jumlah peserta didik jenjang Sekolah Menengah Pertama yang menerima pembebasan biaya pendidikan	Tingkat partisipasi warga negara usia 13-15 tahun yang berpartisipasi dalam pendidikan menengah pertama	Kota Manado, Paal Dua, Dendengan Dalam	81,3 % 49,69 % 90,90 % 69,35 %	21040 Siswa	81.3 %	25,725,070,000	DAK Non Fisik - BOS Reguler		Tingkat partisipasi warga negara usia 13-15 tahun yang berpartisipasi dalam pendidikan menengah pertama Tingkat partisipasi warga negara usia 5-6 tahun yang berpartisipasi dalam PAUD Tingkat partisipasi warga negara usia 7-12 tahun yang berpartisipasi dalam pendidikan dasar Tingkat partisipasi warga negara usia 7-18 tahun yang belum menyelesaikan pendidikan dasardan menengah yang berpartisipasi dalam Pendidikan kesetaraan	81,3 % 49,69 % 90,90 % 69,35 %	13,073,445,000
1	01 02 2.02 43 Peningkatan Kapasitas Pengelolaan Dana BOS Sekolah Menengah Pertama	Tingkat partisipasi warga negara usia 13-15 tahun yang berpartisipasi dalam pendidikan menengah pertama Tingkat partisipasi warga negara usia 5-6 tahun yang berpartisipasi dalam PAUD Tingkat partisipasi warga negara usia 7-12 tahun yang berpartisipasi dalam pendidikan dasar Tingkat partisipasi warga negara usia 7-18 tahun yang belum menyelesaikan pendidikan dasardan menengah yang berpartisipasi dalam Pendidikan kesetaraan	Persentase capaian peningkatan kapasitas pengeloaan Dana BOP Sekolah Menengah Pertama	Tingkat partisipasi warga negara usia 13-15 tahun yang berpartisipasi dalam pendidikan menengah pertama	Kota Manado, Paal Dua, Dendengan Dalam	81,3 % 49,69 % 90,90 % 69,35 %	92 %	81.3 %	105,000,000	PENDAPATAN ASLI DAERAH		Tingkat partisipasi warga negara usia 13-15 tahun yang berpartisipasi dalam pendidikan menengah pertama Tingkat partisipasi warga negara usia 5-6 tahun yang berpartisipasi dalam PAUD Tingkat partisipasi warga negara usia 7-12 tahun yang berpartisipasi dalam pendidikan dasar Tingkat partisipasi warga negara usia 7-18 tahun yang belum menyelesaikan pendidikan dasardan menengah yang berpartisipasi dalam Pendidikan kesetaraan	81,3 % 49,69 % 90,90 % 69,35 %	110,250,000
1	01 02 2.03	Pengelolaan Pendidikan Anak Usia Dini (PAUD)							13,032,295,900					15,200,073,788

**Program dan Kegiatan Perangkat Daerah
Kota Manado
Tahun 2023**

Unit Organisasi : 1.01.2.22.0.00.01.0000 Dinas Pendidikan dan Kebudayaan
Sub Unit Organisasi : 1.01.2.22.0.00.01.0000 Dinas Pendidikan dan Kebudayaan

Kode	Urusan/ Bidang Urusan/ Program/ Kegiatan/ Sub Kegiatan	Indikator Kinerja			Rencana Tahun 2023					Catatan Penting	Prakiraan Maju Rencana Tahun 2024			
		Capaian Program	Keluaran Sub Kegiatan	Hasil Kegiatan	Lokasi Output Kegiatan	Target Capaian Kinerja			Pagu Indikatif (Rp.)		Sumber Dana	Target Capaian Kinerja		Kebutuhan Dana/ Pagu Indikatif (Rp.)
						Program	Keluaran Sub Kegiatan	Hasil Kegiatan				Tolok Ukur	Target	
1.01.02.2.03.03	Rehabilitasi Sedang/Berat Gedung/Ruang Kelas/Ruang Guru PAUD	Tingkat partisipasi warga negara usia 13-15 tahun yang berpartisipasi dalam pendidikan menengah pertama Tingkat partisipasi warga negara usia 5-6 tahun yang berpartisipasi dalam PAUD Tingkat partisipasi warga negara usia 7-12 tahun yang berpartisipasi dalam pendidikan dasar Tingkat partisipasi warga negara usia 7-18 tahun yang belum menyelesaikan pendidikan dasardan menengah yang berpartisipasi dalam Pendidikan kesetaraan	Jumlah Gedung/Ruang Kelas/Ruang Guru pada satuan PAUD yang direhabilitasi sedang/berat	Tingkat partisipasi warga negara usia 5-6 tahun yang berpartisipasi dalam PAUD	Kota Manado, Paal Dua, Dendengan Dalam	81,3 % 49,69 % 90,9 % 69,35 %	1 Sekolah	49.69	52,392,900	PENDAPATAN ASLI DAERAH		Tingkat partisipasi warga negara usia 13-15 tahun yang berpartisipasi dalam pendidikan menengah pertama Tingkat partisipasi warga negara usia 5-6 tahun yang berpartisipasi dalam PAUD Tingkat partisipasi warga negara usia 7-12 tahun yang berpartisipasi dalam pendidikan dasar Tingkat partisipasi warga negara usia 7-18 tahun yang belum menyelesaikan pendidikan dasardan menengah yang berpartisipasi dalam Pendidikan kesetaraan	81,3 % 49,69 % 90,9 % 69,35 %	55,012,545
1.01.02.2.03.09	Pengadaan Perlengkapan PAUD	Tingkat partisipasi warga negara usia 13-15 tahun yang berpartisipasi dalam pendidikan menengah pertama Tingkat partisipasi warga negara usia 5-6 tahun yang berpartisipasi dalam PAUD Tingkat partisipasi warga negara usia 7-12 tahun yang berpartisipasi dalam pendidikan dasar Tingkat partisipasi warga negara usia 7-18 tahun yang belum menyelesaikan pendidikan dasardan menengah yang berpartisipasi dalam Pendidikan kesetaraan	Jumlah satuan PAUD yang menerima perlengkapan dari Pemerintah Daerah	Tingkat partisipasi warga negara usia 5-6 tahun yang berpartisipasi dalam PAUD	Kota Manado, Paal Dua, Dendengan Dalam	81,3 % 49,69 % 90,9 % 69,35 %	2 Sekolah	49.69	0	PENDAPATAN ASLI DAERAH		Tingkat partisipasi warga negara usia 13-15 tahun yang berpartisipasi dalam pendidikan menengah pertama Tingkat partisipasi warga negara usia 5-6 tahun yang berpartisipasi dalam PAUD Tingkat partisipasi warga negara usia 7-12 tahun yang berpartisipasi dalam pendidikan dasar Tingkat partisipasi warga negara usia 7-18 tahun yang belum menyelesaikan pendidikan dasardan menengah yang berpartisipasi dalam Pendidikan kesetaraan	81,3 % 49,69 % 90,9 % 69,35 %	110,076,908

**Program dan Kegiatan Perangkat Daerah
Kota Manado
Tahun 2023**

Unit Organisasi : 1.01.2.22.0.00.01.0000 Dinas Pendidikan dan Kebudayaan
Sub Unit Organisasi : 1.01.2.22.0.00.01.0000 Dinas Pendidikan dan Kebudayaan

Kode	Urusan/ Bidang Urusan/ Program/ Kegiatan/ Sub Kegiatan	Indikator Kinerja			Rencana Tahun 2023					Catatan Penting	Prakiraan Maju Rencana Tahun 2024			
		Capaian Program	Keluaran Sub Kegiatan	Hasil Kegiatan	Lokasi Output Kegiatan	Target Capaian Kinerja			Pagu Indikatif (Rp.)		Sumber Dana	Target Capaian Kinerja		Kebutuhan Dana/ Pagu Indikatif (Rp.)
						Program	Keluaran Sub Kegiatan	Hasil Kegiatan				Tolok Ukur	Target	
1.01.02.2.03.10	Pengadaan Perlengkapan Siswa PAUD	Tingkat partisipasi warga negara usia 13-15 tahun yang berpartisipasi dalam pendidikan menengah pertama Tingkat partisipasi warga negara usia 5-6 tahun yang berpartisipasi dalam PAUD Tingkat partisipasi warga negara usia 7-12 tahun yang berpartisipasi dalam pendidikan dasar Tingkat partisipasi warga negara usia 7-18 tahun yang belum menyelesaikan pendidikan dasardan menengah yang berpartisipasi dalam Pendidikan kesetaraan	Jumlah peserta didik PAUD yang menerima perlengkapan dasar peserta didik dari pemerintah daerah	Tingkat partisipasi warga negara usia 5-6 tahun yang berpartisipasi dalam PAUD	Kota Manado, Paal Dua, Dendengan Dalam	81,3 % 49,69 % 90,9 % 69,35 %	152 Siswa	49.69	0	PENDAPATAN ASLI DAERAH		Tingkat partisipasi warga negara usia 13-15 tahun yang berpartisipasi dalam pendidikan menengah pertama Tingkat partisipasi warga negara usia 5-6 tahun yang berpartisipasi dalam PAUD Tingkat partisipasi warga negara usia 7-12 tahun yang berpartisipasi dalam pendidikan dasar Tingkat partisipasi warga negara usia 7-18 tahun yang belum menyelesaikan pendidikan dasardan menengah yang berpartisipasi dalam Pendidikan kesetaraan	81,3 % 49,69 % 90,9 % 69,35 %	110,195,978
1.01.02.2.03.11	Penyediaan Biaya Personil Peserta Didik PAUD	Tingkat partisipasi warga negara usia 13-15 tahun yang berpartisipasi dalam pendidikan menengah pertama Tingkat partisipasi warga negara usia 5-6 tahun yang berpartisipasi dalam PAUD Tingkat partisipasi warga negara usia 7-12 tahun yang berpartisipasi dalam pendidikan dasar Tingkat partisipasi warga negara usia 7-18 tahun yang belum menyelesaikan pendidikan dasardan menengah yang berpartisipasi dalam Pendidikan kesetaraan	Jumlah satuan pendidikan PAUD yang terakreditasi	Tingkat partisipasi warga negara usia 5-6 tahun yang berpartisipasi dalam PAUD	Kota Manado, Paal Dua, Dendengan Dalam	81,3 % 49,69 % 90,9 % 69,35 %	285 PAUD/KB	49.69	0	PENDAPATAN ASLI DAERAH		Tingkat partisipasi warga negara usia 13-15 tahun yang berpartisipasi dalam pendidikan menengah pertama Tingkat partisipasi warga negara usia 5-6 tahun yang berpartisipasi dalam PAUD Tingkat partisipasi warga negara usia 7-12 tahun yang berpartisipasi dalam pendidikan dasar Tingkat partisipasi warga negara usia 7-18 tahun yang belum menyelesaikan pendidikan dasardan menengah yang berpartisipasi dalam Pendidikan kesetaraan	81,3 % 49,69 % 90,9 % 69,35 %	46,305,000

**Program dan Kegiatan Perangkat Daerah
Kota Manado
Tahun 2023**

Unit Organisasi : 1.01.2.22.0.00.01.0000 Dinas Pendidikan dan Kebudayaan
Sub Unit Organisasi : 1.01.2.22.0.00.01.0000 Dinas Pendidikan dan Kebudayaan

Kode	Urusan/ Bidang Urusan/ Program/ Kegiatan/ Sub Kegiatan	Indikator Kinerja			Rencana Tahun 2023					Catatan Penting	Prakiraan Maju Rencana Tahun 2024			
		Capaian Program	Keluaran Sub Kegiatan	Hasil Kegiatan	Lokasi Output Kegiatan	Target Capaian Kinerja			Pagu Indikatif (Rp.)		Sumber Dana	Target Capaian Kinerja		Kebutuhan Dana/ Pagu Indikatif (Rp.)
						Program	Keluaran Sub Kegiatan	Hasil Kegiatan				Tolok Ukur	Target	
1.01.02.2.03.12	Pengadaan Alat Praktik dan Peraga Siswa PAUD	Tingkat partisipasi warga negara usia 13-15 tahun yang berpartisipasi dalam pendidikan menengah pertama Tingkat partisipasi warga negara usia 5-6 tahun yang berpartisipasi dalam PAUD Tingkat partisipasi warga negara usia 7-12 tahun yang berpartisipasi dalam pendidikan dasar Tingkat partisipasi warga negara usia 7-18 tahun yang belum menyelesaikan pendidikan dasardan menengah yang berpartisipasi dalam Pendidikan kesetaraan	Jumlah peserta didik PAUD yang menerima alat praktik dan peraga peserta didik dari Pemerintah Daerah	Tingkat partisipasi warga negara usia 5-6 tahun yang berpartisipasi dalam PAUD	Kota Manado, Paal Dua, Dendengan Dalam	81,3 % 49,69 % 90,9 % 69,35 %	300 Siswa	49.69	287,607,000	PENDAPATAN ASLI DAERAH		Tingkat partisipasi warga negara usia 13-15 tahun yang berpartisipasi dalam pendidikan menengah pertama Tingkat partisipasi warga negara usia 5-6 tahun yang berpartisipasi dalam PAUD Tingkat partisipasi warga negara usia 7-12 tahun yang berpartisipasi dalam pendidikan dasar Tingkat partisipasi warga negara usia 7-18 tahun yang belum menyelesaikan pendidikan dasardan menengah yang berpartisipasi dalam Pendidikan kesetaraan	81,3 % 49,69 % 90,9 % 69,35 %	327,993,750
1.01.02.2.03.13	Penyelenggaraan Proses Belajar PAUD	Tingkat partisipasi warga negara usia 13-15 tahun yang berpartisipasi dalam pendidikan menengah pertama Tingkat partisipasi warga negara usia 5-6 tahun yang berpartisipasi dalam PAUD Tingkat partisipasi warga negara usia 7-12 tahun yang berpartisipasi dalam pendidikan dasar Tingkat partisipasi warga negara usia 7-18 tahun yang belum menyelesaikan pendidikan dasardan menengah yang berpartisipasi dalam Pendidikan kesetaraan	Jumlah peserta didik pada satuan PAUD	Tingkat partisipasi warga negara usia 5-6 tahun yang berpartisipasi dalam PAUD	Kota Manado, Paal Dua, Dendengan Dalam	81,3 % 49,69 % 90,9 % 69,35 %	6511 Siswa	49.69	243,800,000	PENDAPATAN ASLI DAERAH		Tingkat partisipasi warga negara usia 13-15 tahun yang berpartisipasi dalam pendidikan menengah pertama Tingkat partisipasi warga negara usia 5-6 tahun yang berpartisipasi dalam PAUD Tingkat partisipasi warga negara usia 7-12 tahun yang berpartisipasi dalam pendidikan dasar Tingkat partisipasi warga negara usia 7-18 tahun yang belum menyelesaikan pendidikan dasardan menengah yang berpartisipasi dalam Pendidikan kesetaraan	81,3 % 49,69 % 90,9 % 69,35 %	55,125,000

**Program dan Kegiatan Perangkat Daerah
Kota Manado
Tahun 2023**

Unit Organisasi : 1.01.2.22.0.00.01.0000 Dinas Pendidikan dan Kebudayaan
Sub Unit Organisasi : 1.01.2.22.0.00.01.0000 Dinas Pendidikan dan Kebudayaan

Kode	Urusan/ Bidang Urusan/ Program/ Kegiatan/ Sub Kegiatan	Indikator Kinerja			Rencana Tahun 2023					Catatan Penting	Prakiraan Maju Rencana Tahun 2024			
		Capaian Program	Keluaran Sub Kegiatan	Hasil Kegiatan	Lokasi Output Kegiatan	Target Capaian Kinerja			Pagu Indikatif (Rp.)		Sumber Dana	Target Capaian Kinerja		Kebutuhan Dana/ Pagu Indikatif (Rp.)
						Program	Keluaran Sub Kegiatan	Hasil Kegiatan				Tolok Ukur	Target	
1.01.02.2.03.14	Penyiapan dan Tindak Lanjut Evaluasi Satuan PAUD	Tingkat partisipasi warga negara usia 13-15 tahun yang berpartisipasi dalam pendidikan menengah pertama Tingkat partisipasi warga negara usia 5-6 tahun yang berpartisipasi dalam PAUD Tingkat partisipasi warga negara usia 7-12 tahun yang berpartisipasi dalam pendidikan dasar Tingkat partisipasi warga negara usia 7-18 tahun yang belum menyelesaikan pendidikan dasardan menengah yang berpartisipasi dalam Pendidikan kesetaraan	Persentase terlaksananya Evaluasi Proses Belajar PAUD	Tingkat partisipasi warga negara usia 5-6 tahun yang berpartisipasi dalam PAUD	Kota Manado, Paal Dua, Dendengan Dalam	81,3 % 49,69 % 90,9 % 69,35 %	92 %	49.69	49,996,000	PENDAPATAN ASLI DAERAH		Tingkat partisipasi warga negara usia 13-15 tahun yang berpartisipasi dalam pendidikan menengah pertama Tingkat partisipasi warga negara usia 5-6 tahun yang berpartisipasi dalam PAUD Tingkat partisipasi warga negara usia 7-12 tahun yang berpartisipasi dalam pendidikan dasar Tingkat partisipasi warga negara usia 7-18 tahun yang belum menyelesaikan pendidikan dasardan menengah yang berpartisipasi dalam Pendidikan kesetaraan	81,3 % 49,69 % 90,9 % 69,35 %	55,120,590
1.01.02.2.03.15	Penyediaan Pendidik dan Tenaga Kependidikan bagi Satuan PAUD	Tingkat partisipasi warga negara usia 13-15 tahun yang berpartisipasi dalam pendidikan menengah pertama Tingkat partisipasi warga negara usia 5-6 tahun yang berpartisipasi dalam PAUD Tingkat partisipasi warga negara usia 7-12 tahun yang berpartisipasi dalam pendidikan dasar Tingkat partisipasi warga negara usia 7-18 tahun yang belum menyelesaikan pendidikan dasardan menengah yang berpartisipasi dalam Pendidikan kesetaraan	Jumlah pendidik dan tenaga kependidikan Non PNS (THL) pada satuan PAUD	Tingkat partisipasi warga negara usia 5-6 tahun yang berpartisipasi dalam PAUD	Kota Manado, Paal Dua, Dendengan Dalam	81,3 % 49,69 % 90,9 % 69,35 %	475 THL	49.69	7,837,500,000	PENDAPATAN ASLI DAERAH		Tingkat partisipasi warga negara usia 13-15 tahun yang berpartisipasi dalam pendidikan menengah pertama Tingkat partisipasi warga negara usia 5-6 tahun yang berpartisipasi dalam PAUD Tingkat partisipasi warga negara usia 7-12 tahun yang berpartisipasi dalam pendidikan dasar Tingkat partisipasi warga negara usia 7-18 tahun yang belum menyelesaikan pendidikan dasardan menengah yang berpartisipasi dalam Pendidikan kesetaraan	81,3 % 49,69 % 90,9 % 69,35 %	9,426,375,000

**Program dan Kegiatan Perangkat Daerah
Kota Manado
Tahun 2023**

Unit Organisasi : 1.01.2.22.0.00.01.0000 Dinas Pendidikan dan Kebudayaan
Sub Unit Organisasi : 1.01.2.22.0.00.01.0000 Dinas Pendidikan dan Kebudayaan

Kode	Urusan/ Bidang Urusan/ Program/ Kegiatan/ Sub Kegiatan	Indikator Kinerja			Rencana Tahun 2023					Catatan Penting	Prakiraan Maju Rencana Tahun 2024			
		Capaian Program	Keluaran Sub Kegiatan	Hasil Kegiatan	Lokasi Output Kegiatan	Target Capaian Kinerja			Pagu Indikatif (Rp.)		Sumber Dana	Target Capaian Kinerja		Kebutuhan Dana/ Pagu Indikatif (Rp.)
						Program	Keluaran Sub Kegiatan	Hasil Kegiatan				Tolok Ukur	Target	
1.01.02.2.03.16	Pengembangan Karir Pendidik dan Tenaga Kependidikan pada Satuan Pendidikan PAUD	Tingkat partisipasi warga negara usia 13-15 tahun yang berpartisipasi dalam pendidikan menengah pertama Tingkat partisipasi warga negara usia 5-6 tahun yang berpartisipasi dalam PAUD Tingkat partisipasi warga negara usia 7-12 tahun yang berpartisipasi dalam pendidikan dasar Tingkat partisipasi warga negara usia 7-18 tahun yang belum menyelesaikan pendidikan dasardan menengah yang berpartisipasi dalam Pendidikan kesetaraan	Jumlah pendidik yang mengikuti kegiatan pengembangan kompetensi dan penguatan	Tingkat partisipasi warga negara usia 5-6 tahun yang berpartisipasi dalam PAUD	Kota Manado, Paal Dua, Dendengan Dalam	81,3 % 49,69 % 90,9 % 69,35 %	50 Pendidik	49.69	100,000,000	PENDAPATAN ASLI DAERAH		Tingkat partisipasi warga negara usia 13-15 tahun yang berpartisipasi dalam pendidikan menengah pertama Tingkat partisipasi warga negara usia 5-6 tahun yang berpartisipasi dalam PAUD Tingkat partisipasi warga negara usia 7-12 tahun yang berpartisipasi dalam pendidikan dasar Tingkat partisipasi warga negara usia 7-18 tahun yang belum menyelesaikan pendidikan dasardan menengah yang berpartisipasi dalam Pendidikan kesetaraan	81,3 % 49,69 % 90,9 % 69,35 %	109,508,018
1.01.02.2.03.17	Pembinaan Kelembagaan dan Manajemen PAUD	Tingkat partisipasi warga negara usia 13-15 tahun yang berpartisipasi dalam pendidikan menengah pertama Tingkat partisipasi warga negara usia 5-6 tahun yang berpartisipasi dalam PAUD Tingkat partisipasi warga negara usia 7-12 tahun yang berpartisipasi dalam pendidikan dasar Tingkat partisipasi warga negara usia 7-18 tahun yang belum menyelesaikan pendidikan dasardan menengah yang berpartisipasi dalam Pendidikan kesetaraan	Jumlah lembaga yang menerima bantuan operasional penyelenggaraan PAUD	Tingkat partisipasi warga negara usia 5-6 tahun yang berpartisipasi dalam PAUD	Kota Manado, Paal Dua, Dendengan Dalam	81,3 % 49,69 % 90,9 % 69,35 %	285 PAUD/KB	49.69	4,461,000,000	DAK Non Fisik-TPG PNSD		Tingkat partisipasi warga negara usia 13-15 tahun yang berpartisipasi dalam pendidikan menengah pertama Tingkat partisipasi warga negara usia 5-6 tahun yang berpartisipasi dalam PAUD Tingkat partisipasi warga negara usia 7-12 tahun yang berpartisipasi dalam pendidikan dasar Tingkat partisipasi warga negara usia 7-18 tahun yang belum menyelesaikan pendidikan dasardan menengah yang berpartisipasi dalam Pendidikan kesetaraan	81,3 % 49,69 % 90,9 % 69,35 %	4,904,361,000
1.01.02.2.04	Pengelolaan Pendidikan Nonformal/Kesetaraan								1,254,883,000					2,453,925,758

**Program dan Kegiatan Perangkat Daerah
Kota Manado
Tahun 2023**

Unit Organisasi : 1.01.2.22.0.00.01.0000 Dinas Pendidikan dan Kebudayaan
Sub Unit Organisasi : 1.01.2.22.0.00.01.0000 Dinas Pendidikan dan Kebudayaan

Kode	Urusan/ Bidang Urusan/ Program/ Kegiatan/ Sub Kegiatan	Indikator Kinerja			Rencana Tahun 2023					Catatan Penting	Prakiraan Maju Rencana Tahun 2024			
		Capaian Program	Keluaran Sub Kegiatan	Hasil Kegiatan	Lokasi Output Kegiatan	Target Capaian Kinerja			Pagu Indikatif (Rp.)		Sumber Dana	Target Capaian Kinerja		Kebutuhan Dana/ Pagu Indikatif (Rp.)
						Program	Keluaran Sub Kegiatan	Hasil Kegiatan				Tolok Ukur	Target	
1.01.02.2.04.12	Penyelenggaraan Proses Belajar Nonformal/Kesetaraan	Tingkat partisipasi warga negara usia 13-15 tahun yang berpartisipasi dalam pendidikan menengah pertama Tingkat partisipasi warga negara usia 5-6 tahun yang berpartisipasi dalam PAUD Tingkat partisipasi warga negara usia 7-12 tahun yang berpartisipasi dalam pendidikan dasar Tingkat partisipasi warga negara usia 7-18 tahun yang belum menyelesaikan pendidikan dasardan menengah yang berpartisipasi dalam Pendidikan kesetaraan	Jumlah peserta didik dalam pendidikan nonformal/kesetaraan	Tingkat Partisipasi warga negara usia 7-18 tahun yang belum menyelesaikan pendidikan dasar dan menengah yang berpartisipasi dalam pendidikan kesetaraan	Kota Manado, Paal Dua, Dendengan Dalam	81,3 % 49,69 % 90,90 % 69,35 %	811 Warga Belajar	69,35 %	44,100,000	PENDAPATAN ASLI DAERAH		Tingkat partisipasi warga negara usia 13-15 tahun yang berpartisipasi dalam pendidikan menengah pertama Tingkat partisipasi warga negara usia 5-6 tahun yang berpartisipasi dalam PAUD Tingkat partisipasi warga negara usia 7-12 tahun yang berpartisipasi dalam pendidikan dasar Tingkat partisipasi warga negara usia 7-18 tahun yang belum menyelesaikan pendidikan dasardan menengah yang berpartisipasi dalam Pendidikan kesetaraan	81,3 % 49,69 % 90,90 % 69,35 %	46,305,000
1.01.02.2.04.13	Penyiapan dan Tindak Lanjut Evaluasi Satuan Pendidikan di Pendidikan Nonformal/Kesetaraan	Tingkat partisipasi warga negara usia 13-15 tahun yang berpartisipasi dalam pendidikan menengah pertama Tingkat partisipasi warga negara usia 5-6 tahun yang berpartisipasi dalam PAUD Tingkat partisipasi warga negara usia 7-12 tahun yang berpartisipasi dalam pendidikan dasar Tingkat partisipasi warga negara usia 7-18 tahun yang belum menyelesaikan pendidikan dasardan menengah yang berpartisipasi dalam Pendidikan kesetaraan	Persentase terlaksananya Evaluasi Pembelajaran di Satuan Pendidikan Nonformal/kesetaraan	Tingkat Partisipasi warga negara usia 7-18 tahun yang belum menyelesaikan pendidikan dasar dan menengah yang berpartisipasi dalam pendidikan kesetaraan	Kota Manado, Paal Dua, Dendengan Dalam	81,3 % 49,69 % 90,90 % 69,35 %	92 %	69,35 %	24,983,000	PENDAPATAN ASLI DAERAH		Tingkat partisipasi warga negara usia 13-15 tahun yang berpartisipasi dalam pendidikan menengah pertama Tingkat partisipasi warga negara usia 5-6 tahun yang berpartisipasi dalam PAUD Tingkat partisipasi warga negara usia 7-12 tahun yang berpartisipasi dalam pendidikan dasar Tingkat partisipasi warga negara usia 7-18 tahun yang belum menyelesaikan pendidikan dasardan menengah yang berpartisipasi dalam Pendidikan kesetaraan	81,3 % 49,69 % 90,90 % 69,35 %	27,543,758

**Program dan Kegiatan Perangkat Daerah
Kota Manado
Tahun 2023**

Unit Organisasi : 1.01.2.22.0.00.01.0000 Dinas Pendidikan dan Kebudayaan
Sub Unit Organisasi : 1.01.2.22.0.00.01.0000 Dinas Pendidikan dan Kebudayaan

Kode	Urusan/ Bidang Urusan/ Program/ Kegiatan/ Sub Kegiatan	Indikator Kinerja			Rencana Tahun 2023					Catatan Penting	Prakiraan Maju Rencana Tahun 2024			
		Capaian Program	Keluaran Sub Kegiatan	Hasil Kegiatan	Lokasi Output Kegiatan	Target Capaian Kinerja			Pagu Indikatif (Rp.)		Sumber Dana	Target Capaian Kinerja		Kebutuhan Dana/ Pagu Indikatif (Rp.)
						Program	Keluaran Sub Kegiatan	Hasil Kegiatan				Tolok Ukur	Target	
1.01.02.2.04.15	Pengembangan Karir Pendidik dan Tenaga Kependidikan pada Satuan Pendidikan Nonformal/Kesetaraan	Tingkat partisipasi warga negara usia 13-15 tahun yang berpartisipasi dalam pendidikan menengah pertama Tingkat partisipasi warga negara usia 5-6 tahun yang berpartisipasi dalam PAUD Tingkat partisipasi warga negara usia 7-12 tahun yang berpartisipasi dalam pendidikan dasar Tingkat partisipasi warga negara usia 7-18 tahun yang belum menyelesaikan pendidikan dasardan menengah yang berpartisipasi dalam Pendidikan kesetaraan	Jumlah pendidik yang mengikuti kegiatan pengembangan kompetensi dan penguatan	Tingkat Partisipasi warga negara usia 7-18 tahun yang belum menyelesaikan pendidikan dasar dan menengah yang berpartisipasi dalam pendidikan kesetaraan	Kota Manado, Paal Dua, Dendengan Dalam	81,3 % 49,69 % 90,90 % 69,35 %	50 Pendidik	69,35 %	50,000,000	PENDAPATAN ASLI DAERAH		Tingkat partisipasi warga negara usia 13-15 tahun yang berpartisipasi dalam pendidikan menengah pertama Tingkat partisipasi warga negara usia 5-6 tahun yang berpartisipasi dalam PAUD Tingkat partisipasi warga negara usia 7-12 tahun yang berpartisipasi dalam pendidikan dasar Tingkat partisipasi warga negara usia 7-18 tahun yang belum menyelesaikan pendidikan dasardan menengah yang berpartisipasi dalam Pendidikan kesetaraan	81,3 % 49,69 % 90,90 % 69,35 %	110,250,000
1.01.02.2.04.17	Pengelolaan Dana BOP Sekolah Nonformal/Kesetaraan	Tingkat partisipasi warga negara usia 13-15 tahun yang berpartisipasi dalam pendidikan menengah pertama Tingkat partisipasi warga negara usia 5-6 tahun yang berpartisipasi dalam PAUD Tingkat partisipasi warga negara usia 7-12 tahun yang berpartisipasi dalam pendidikan dasar Tingkat partisipasi warga negara usia 7-18 tahun yang belum menyelesaikan pendidikan dasardan menengah yang berpartisipasi dalam Pendidikan kesetaraan	Jumlah satuan pendidikan kesetaraan yang menerima BOP Kesetaraan	Tingkat Partisipasi warga negara usia 7-18 tahun yang belum menyelesaikan pendidikan dasar dan menengah yang berpartisipasi dalam pendidikan kesetaraan	Kota Manado, Paal Dua, Dendengan Dalam	81,3 % 49,69 % 90,90 % 69,35 %	10 PKBM	69,35 %	1,085,800,000	DAK Non Fisik-Tamsil Guru PNSD		Tingkat partisipasi warga negara usia 13-15 tahun yang berpartisipasi dalam pendidikan menengah pertama Tingkat partisipasi warga negara usia 5-6 tahun yang berpartisipasi dalam PAUD Tingkat partisipasi warga negara usia 7-12 tahun yang berpartisipasi dalam pendidikan dasar Tingkat partisipasi warga negara usia 7-18 tahun yang belum menyelesaikan pendidikan dasardan menengah yang berpartisipasi dalam Pendidikan kesetaraan	81,3 % 49,69 % 90,90 % 69,35 %	2,159,577,000

**Program dan Kegiatan Perangkat Daerah
Kota Manado
Tahun 2023**

Unit Organisasi : 1.01.2.22.0.00.01.0000 Dinas Pendidikan dan Kebudayaan
Sub Unit Organisasi : 1.01.2.22.0.00.01.0000 Dinas Pendidikan dan Kebudayaan

Kode	Kode	Kode	Kode	Kode	Urusan/ Bidang Urusan/ Program/ Kegiatan/ Sub Kegiatan	Indikator Kinerja			Rencana Tahun 2023				Catatan Penting	Prakiraan Maju Rencana Tahun 2024					
						Capaian Program	Keluaran Sub Kegiatan	Hasil Kegiatan	Lokasi Output Kegiatan	Target Capaian Kinerja				Pagu Indikatif (Rp.)	Sumber Dana	Target Capaian Kinerja		Kebutuhan Dana/ Pagu Indikatif (Rp.)	
										Program	Keluaran Sub Kegiatan	Hasil Kegiatan				Tolok Ukur	Target		
1	01	02	2.04	18	Peningkatan Kapasitas Pengelolaan Dana BOP Sekolah Nonformal/Kesetaraan	Tingkat partisipasi warga negara usia 13-15 tahun yang berpartisipasi dalam pendidikan menengah pertama Tingkat partisipasi warga negara usia 5-6 tahun yang berpartisipasi dalam PAUD Tingkat partisipasi warga negara usia 7-12 tahun yang berpartisipasi dalam pendidikan dasar Tingkat partisipasi warga negara usia 7-18 tahun yang belum menyelesaikan pendidikan dasardan menengah yang berpartisipasi dalam Pendidikan kesetaraan	Persentase capaian peningkatan kapasitas pengeloaan Dana BOP Sekolah Nonformal/Kesetaraan	Tingkat Partisipasi warga negara usia 7-18 tahun yang belum menyelesaikan pendidikan dasar dan menengah yang berpartisipasi dalam pendidikan kesetaraan	Kota Manado, Paal Dua, Dendengan Dalam	81,3 % 49,69 % 90,90 % 69,35 %	92 %	69,35 %	50,000,000	PENDAPATAN ASLI DAERAH	Tingkat partisipasi warga negara usia 13-15 tahun yang berpartisipasi dalam pendidikan menengah pertama Tingkat partisipasi warga negara usia 5-6 tahun yang berpartisipasi dalam PAUD Tingkat partisipasi warga negara usia 7-12 tahun yang berpartisipasi dalam pendidikan dasar Tingkat partisipasi warga negara usia 7-18 tahun yang belum menyelesaikan pendidikan dasardan menengah yang berpartisipasi dalam Pendidikan kesetaraan	81,3 % 49,69 % 90,90 % 69,35 %	110,250,000		
1	01	03			PROGRAM PENGEMBANGAN KURIKULUM												150,000,000		716,625,000
1	01	03	2.01		Penetapan Kurikulum Muatan Lokal Pendidikan Dasar												50,000,000		496,125,000
1	01	03	2.01	01	Penyusunan Kompetensi Dasar Muatan Lokal Pendidikan Dasar	Persentase Kurikulum yang Dikembangkan	Persentase sekolah pada Pendidikan Dasar yang menyusun Kurikulum Muatan Lokal	Persentase sekolah pada Pendidikan Dasar yang menerapkan Kurikulum Muatan Lokal	Kota Manado, Paal Dua, Dendengan Dalam	60 %	60 %	60 %	0	PENDAPATAN ASLI DAERAH	Persentase Kurikulum yang Dikembangkan	60 %	330,750,000		
1	01	03	2.01	03	Penyediaan Buku Teks Pelajaran Muatan Lokal Pendidikan Dasar	Persentase Kurikulum yang Dikembangkan	Persentase Buku Teks Pelajaran Muatan Lokal Pendidikan Dasar yang tersedia	Persentase sekolah pada Pendidikan Dasar yang menerapkan Kurikulum Muatan Lokal	Kota Manado, Paal Dua, Dendengan Dalam	60 %	60 %	60 %	0	PENDAPATAN ASLI DAERAH	Persentase Kurikulum yang Dikembangkan	60 %	55,125,000		
1	01	03	2.01	04	Pelatihan Penyusunan Kurikulum Muatan Lokal Pendidikan Dasar	Persentase Kurikulum yang Dikembangkan	Jumlah Pelatihan Penyusunan Kurikulum Muatan Lokal Pendidikan Dasar yang diadakan	Persentase sekolah pada Pendidikan Dasar yang menerapkan Kurikulum Muatan Lokal	Kota Manado, Paal Dua, Dendengan Dalam	60 %	1 Kegiatan	60 %	50,000,000	PENDAPATAN ASLI DAERAH	Persentase Kurikulum yang Dikembangkan	60 %	110,250,000		
1	01	03	2.02		Penetapan Kurikulum Muatan Lokal Pendidikan Anak Usia Dini dan Pendidikan Nonformal												100,000,000		220,500,000
1	01	03	2.02	02	Penyusunan Silabus Muatan Lokal Pendidikan Anak Usia Dini dan Pendidikan Nonformal	Persentase Kurikulum yang Dikembangkan	Tersedianya Silabus Muatan Lokal Pendidikan Anak Usia Dini dan Pendidikan Nonformal	Tersedianya Kurikulum Muatan Lokal Pendidikan Anak Usia Dini dan Pendidikan Nonformal	Kota Manado, Paal Dua, Dendengan Dalam	60 %	1 Kegiatan	1 Kegiatan	100,000,000	PENDAPATAN ASLI DAERAH	Persentase Kurikulum yang Dikembangkan	60 %	220,500,000		
1	01	04			PROGRAM PENDIDIK DAN TENAGA KEPENDIDIKAN												300,000,000		711,892,770
1	01	04	2.01		Pemerataan Kuantitas dan Kualitas Pendidik dan Tenaga Kependidikan bagi Satuan Pendidikan Dasar, PAUD, dan Pendidikan Nonformal/Kesetaraan												300,000,000		711,892,770

**Program dan Kegiatan Perangkat Daerah
Kota Manado
Tahun 2023**

Unit Organisasi : 1.01.2.22.0.00.01.0000 Dinas Pendidikan dan Kebudayaan
Sub Unit Organisasi : 1.01.2.22.0.00.01.0000 Dinas Pendidikan dan Kebudayaan

Kode	Urusan/ Bidang Urusan/ Program/ Kegiatan/ Sub Kegiatan	Indikator Kinerja			Rencana Tahun 2023					Catatan Penting	Prakiraan Maju Rencana Tahun 2024			
		Capaian Program	Keluaran Sub Kegiatan	Hasil Kegiatan	Lokasi Output Kegiatan	Target Capaian Kinerja			Pagu Indikatif (Rp.)		Sumber Dana	Target Capaian Kinerja		Kebutuhan Dana/ Pagu Indikatif (Rp.)
						Program	Keluaran Sub Kegiatan	Hasil Kegiatan				Tolok Ukur	Target	
1.01.04.2.01.01	Perhitungan dan Pemetaan Pendidik dan Tenaga Kependidikan Satuan Pendidikan Dasar, PAUD, dan Pendidikan Nonformal/Kesetaraan	Persentase Guru PAUD Bersertifikasi Persentase Guru SD Bersertifikasi Persentase Guru SMP Bersertifikasi	Jumlah pendidik PAUD (Negeri dan Swasta) yang memiliki ijazah diploma empat (D-IV) atau sarjana (S1) bidang pendidikan anak usia dini, kependidikan lain atau psikologi dan sertifikat profesi guru pendidikan anak usia dini Jumlah pendidik SD yang memiliki ijazah diploma empat (D-IV) atau sarjana (S1) dan sertifikat pendidik Jumlah pendidik SMP yang memiliki ijazah diploma empat (D-IV) atau sarjana (S1) dan sertifikat pendidik	Persentase pendidik PAUD (Negeri dan Swasta) yang memiliki ijazah diploma empat (D-IV) atau sarjana (S1) bidang pendidikan anak usia dini, kependidikan lain atau psikologi dan sertifikat profesi guru pendidikan anak usia dini serta, pendidik SD & SMP yang memiliki ijazah diploma empat (D-IV) atau sarjana (S1) dan sertifikat pendidik	Kota Manado, Paal Dua, Dendengan Dalam	23.39 % 54.36 % 60.59 %	123 Pendidik 1160 Pendidik 598 Pendidik	50 %	100,000,000	PENDAPATAN ASLI DAERAH		Persentase Guru PAUD Bersertifikasi Persentase Guru SD Bersertifikasi Persentase Guru SMP Bersertifikasi	23.39 % 54.36 % 60.59 %	330,000,000
1.01.04.2.01.02	Penataan Pendistribusian Pendidik dan Tenaga Kependidikan bagi Satuan Pendidikan Dasar, PAUD, dan Pendidikan Nonformal/Kesetaraan	Persentase Guru PAUD Bersertifikasi Persentase Guru SD Bersertifikasi Persentase Guru SMP Bersertifikasi	Guru Berkompetensi	Persentase pendidik PAUD (Negeri dan Swasta) yang memiliki ijazah diploma empat (D-IV) atau sarjana (S1) bidang pendidikan anak usia dini, kependidikan lain atau psikologi dan sertifikat profesi guru pendidikan anak usia dini serta, pendidik SD & SMP yang memiliki ijazah diploma empat (D-IV) atau sarjana (S1) dan sertifikat pendidik	Kota Manado, Paal Dua, Dendengan Dalam	23.39 % 54.36 % 60.59 %	70 %	50 %	200,000,000	PENDAPATAN ASLI DAERAH		Persentase Guru PAUD Bersertifikasi Persentase Guru SD Bersertifikasi Persentase Guru SMP Bersertifikasi	23.39 % 54.36 % 60.59 %	381,892,770
1.01.05	PROGRAM PENGENDALIAN PERIZINAN PENDIDIKAN								107,500,000					496,125,000
1.01.05.2.01	Penerbitan Izin Pendidikan Dasar yang Diselenggarakan oleh Masyarakat								57,500,000					330,750,000
1.01.05.2.01.01	Penilaian Kelayakan Usul Perizinan Pendidikan Dasar yang Diselenggarakan oleh Masyarakat	Persentase Satuan Pendidikan yang Memiliki Izin Penyelenggaraan	Persentase satuan pendidikan yang layak	Persentase Satuan Pendidikan Dasar yang memiliki izin penyelenggaraan	Kota Manado, Paal Dua, Dendengan Dalam	100 %	100 %	100 %	0	PENDAPATAN ASLI DAERAH		Persentase Satuan Pendidikan yang Memiliki Izin Penyelenggaraan	100 %	165,375,000
1.01.05.2.01.02	Pengendalian dan Pengawasan Perizinan Pendidikan Dasar yang Diselenggarakan oleh Masyarakat	Persentase Satuan Pendidikan yang Memiliki Izin Penyelenggaraan	Persentase satuan pendidikan yang layak	Persentase Satuan Pendidikan Dasar yang memiliki izin penyelenggaraan	Kota Manado, Paal Dua, Dendengan Dalam	100 %	100 %	100 %	57,500,000	PENDAPATAN ASLI DAERAH		Persentase Satuan Pendidikan yang Memiliki Izin Penyelenggaraan	100 %	165,375,000
1.01.05.2.02	Penerbitan Izin PAUD dan Pendidikan Nonformal yang Diselenggarakan oleh Masyarakat								50,000,000					165,375,000
1.01.05.2.02.01	Penilaian Kelayakan Usul Perizinan PAUD dan Pendidikan Nonformal yang Diselenggarakan oleh Masyarakat	Persentase Satuan Pendidikan yang Memiliki Izin Penyelenggaraan	Persentase PAUD yang Aktif	Persentase Satuan PAUD dan Pendidikan Nonformal yang memiliki izin penyelenggaraan	Kota Manado, Paal Dua, Dendengan Dalam	100 %	100 %	100 %	0	PENDAPATAN ASLI DAERAH		Persentase Satuan Pendidikan yang Memiliki Izin Penyelenggaraan	100 %	55,125,000

**Program dan Kegiatan Perangkat Daerah
Kota Manado
Tahun 2023**

Unit Organisasi : 1.01.2.22.0.00.01.0000 Dinas Pendidikan dan Kebudayaan
Sub Unit Organisasi : 1.01.2.22.0.00.01.0000 Dinas Pendidikan dan Kebudayaan

Kode	Urusan/ Bidang Urusan/ Program/ Kegiatan/ Sub Kegiatan	Indikator Kinerja			Rencana Tahun 2023					Catatan Penting	Prakiraan Maju Rencana Tahun 2024			
		Capaian Program	Keluaran Sub Kegiatan	Hasil Kegiatan	Lokasi Output Kegiatan	Target Capaian Kinerja			Pagu Indikatif (Rp.)		Sumber Dana	Target Capaian Kinerja		Kebutuhan Dana/ Pagu Indikatif (Rp.)
						Program	Keluaran Sub Kegiatan	Hasil Kegiatan				Tolok Ukur	Target	
1 01 05 2.02 02	Pengendalian dan Pengawasan Perizinan PAUD dan Pendidikan Nonformal yang Diselenggarakan oleh Masyarakat	Persentase Satuan Pendidikan yang Memiliki Izin Penyelenggaraan	Persentase PAUD yang Aktif	Persentase Satuan PAUD dan Pendidikan Nonformal yang memiliki izin penyelenggaraan	Kota Manado, Paal Dua, Dendengan Dalam	100 %	100 %	100 %	25,000,000	PENDAPATAN ASLI DAERAH		Persentase Satuan Pendidikan yang Memiliki Izin Penyelenggaraan	100 %	55,125,000
1 01 05 2.02 03	Pembinaan PAUD dan Pendidikan Nonformal yang Diselenggarakan oleh Masyarakat	Persentase Satuan Pendidikan yang Memiliki Izin Penyelenggaraan	Persentase PAUD yang Aktif	Persentase Satuan PAUD dan Pendidikan Nonformal yang memiliki izin penyelenggaraan	Kota Manado, Paal Dua, Dendengan Dalam	100 %	100 %	100 %	25,000,000	PENDAPATAN ASLI DAERAH		Persentase Satuan Pendidikan yang Memiliki Izin Penyelenggaraan	100 %	55,125,000
1 01 06	PROGRAM PENGEMBANGAN BAHASA DAN SASTRA								50,000,000					441,000,000
1 01 06 2.01	Pembinaan, Pengembangan dan Perlindungan Bahasa dan Sastra yang Penuturannya dalam Daerah Kabupaten/Kota								50,000,000					441,000,000
1 01 06 2.01 01	Penyusunan Kamus Bahasa Daerah Kabupaten / Kota	Persentase Capaian Terlaksananya Pembinaan , Pengembangan dan Perlindungan Bahasa dan Sastra	Persentase capaian kamus bahasa daerah yang disusun	Persentase Capaian Terlaksananya Pembinaan, Pengembangan dan Perlindungan bahasa dan sastra	Kota Manado, Paal Dua, Dendengan Dalam	60 %	60 %	60 %	0	PENDAPATAN ASLI DAERAH		Persentase Capaian Terlaksananya Pembinaan , Pengembangan dan Perlindungan Bahasa dan Sastra	60 %	110,250,000
1 01 06 2.01 03	Publikasi Bahasa dan Sastra Daerah Kabupaten / Kota	Persentase Capaian Terlaksananya Pembinaan , Pengembangan dan Perlindungan Bahasa dan Sastra	Persentase kegiatan publikasi Bahasa dan Sastra Daerah Kabupaten/Kota	Persentase Capaian Terlaksananya Pembinaan, Pengembangan dan Perlindungan bahasa dan sastra	Kota Manado, Paal Dua, Dendengan Dalam	60 %	60 %	60 %	0	PENDAPATAN ASLI DAERAH		Persentase Capaian Terlaksananya Pembinaan , Pengembangan dan Perlindungan Bahasa dan Sastra	60 %	110,250,000
1 01 06 2.01 05	Penyediaan dan Pendistribusian Buku Cerita Rakyat Daerah Penunjang Literasi Kabupaten / Kota	Persentase Capaian Terlaksananya Pembinaan , Pengembangan dan Perlindungan Bahasa dan Sastra	Persentase penyediaan dan Pendistribusian Buku Cerita Rakyat Daerah Penunjang Literasi Kabupaten/Kota	Persentase Capaian Terlaksananya Pembinaan, Pengembangan dan Perlindungan bahasa dan sastra	Kota Manado, Paal Dua, Dendengan Dalam	60 %	60 %	60 %	25,000,000	PENDAPATAN ASLI DAERAH		Persentase Capaian Terlaksananya Pembinaan , Pengembangan dan Perlindungan Bahasa dan Sastra	60 %	110,250,000
1 01 06 2.01 06	Peningkatan Apresiasi Siswa Terhadap Bahasa dan Sastra Daerah Kewenangan Kabupaten/Kota	Persentase Capaian Terlaksananya Pembinaan , Pengembangan dan Perlindungan Bahasa dan Sastra	Jumlah siswa yang memperoleh apresiasi dalam pengembangan bahasa dan sastra	Persentase Capaian Terlaksananya Pembinaan, Pengembangan dan Perlindungan bahasa dan sastra	Kota Manado, Paal Dua, Dendengan Dalam	60 %	10 Siswa	60 %	25,000,000	PENDAPATAN ASLI DAERAH		Persentase Capaian Terlaksananya Pembinaan , Pengembangan dan Perlindungan Bahasa dan Sastra	60 %	110,250,000
2	URUSAN PEMERINTAHAN WAJIB YANG TIDAK BERKAITAN DENGAN PELAYANAN DASAR													
2 22	URUSAN PEMERINTAHAN BIDANG KEBUDAYAAN								759,038,000					2,548,986,270
2 22 02	PROGRAM PENGEMBANGAN KEBUDAYAAN								372,788,000					956,736,270
2 22 02 2.01	Pengelolaan Kebudayaan yang Masyarakat Pelakunya dalam Daerah Kabupaten/Kota								98,996,000					219,393,090
2 22 02 2.01 01	Pelindungan, Pengembangan, Pemanfaatan Objek Pemajuan Kebudayaan	Persentase Capaian Pembinaan Lembaga Adat	Jumlah obyek pemajuan kebudayaan yang dilindungi	Persentase Pengelolaan Kebudayaan yang Masyarakat Pelakunya dalam Daerah Kabupaten/Kota	Kota Manado, Paal Dua, Dendengan Dalam	60 %	66 Objek	60 %	0	PENDAPATAN ASLI DAERAH		Persentase Capaian Pembinaan Lembaga Adat	60 %	110,250,000
2 22 02 2.01 02	Pembinaan Sumber Daya Manusia, Lembaga, dan Pranata Kebudayaan	Persentase Capaian Pembinaan Lembaga Adat	Jumlah tim pembinaan kebudayaan	Persentase Pengelolaan Kebudayaan yang Masyarakat Pelakunya dalam Daerah Kabupaten/Kota	Kota Manado, Paal Dua, Dendengan Dalam	60 %	22 Tim	60 %	98,996,000	PENDAPATAN ASLI DAERAH		Persentase Capaian Pembinaan Lembaga Adat	60 %	109,143,090
2 22 02 2.02	Pelestarian Kesenian Tradisional yang Masyarakat Pelakunya dalam Daerah Kabupaten/Kota								105,000,000					330,750,000

**Program dan Kegiatan Perangkat Daerah
Kota Manado
Tahun 2023**

Unit Organisasi : 1.01.2.22.0.00.01.0000 Dinas Pendidikan dan Kebudayaan
Sub Unit Organisasi : 1.01.2.22.0.00.01.0000 Dinas Pendidikan dan Kebudayaan

Kode	Kode	Kode	Kode	Kode	Urusan/ Bidang Urusan/ Program/ Kegiatan/ Sub Kegiatan	Indikator Kinerja			Rencana Tahun 2023				Catatan Penting	Prakiraan Maju Rencana Tahun 2024				
						Capaian Program	Keluaran Sub Kegiatan	Hasil Kegiatan	Lokasi Output Kegiatan	Target Capaian Kinerja				Pagu Indikatif (Rp.)	Sumber Dana	Target Capaian Kinerja		Kebutuhan Dana/ Pagu Indikatif (Rp.)
										Program	Keluaran Sub Kegiatan	Hasil Kegiatan				Tolok Ukur	Target	
2	22	02	2.02	01	Pelindungan, Pengembangan, Pemanfaatan Objek Pemajuan Tradisi Budaya	Persentase Capaian Pembinaan Lembaga Adat	Jumlah obyek pemajuan kebudayaan yang dilindungi	Persentasi Capaian Pelestarian Sanggar Kesenian	Kota Manado, Paal Dua, Dendengan Dalam	60 %	66 Objek	60 %	0	PENDAPATAN ASLI DAERAH		Persentase Capaian Pembinaan Lembaga Adat	60 %	110,250,000
2	22	02	2.02	02	Pembinaan Sumber Daya Manusia, Lembaga, dan Pranata Tradisional	Persentase Capaian Pembinaan Lembaga Adat	Jumlah tim pembinaan kebudayaan	Persentasi Capaian Pelestarian Sanggar Kesenian	Kota Manado, Paal Dua, Dendengan Dalam	60 %	22 Tim	60 %	0	PENDAPATAN ASLI DAERAH		Persentase Capaian Pembinaan Lembaga Adat	60 %	110,250,000
2	22	02	2.02	03	Pemberian Penghargaan kepada Pihak yang Berprestasi atau Berkontribusi Luar Biasa Sesuai dengan Prestasi dan Kontribusinya dalam Pemajuan Kebudayaan	Persentase Capaian Pembinaan Lembaga Adat	Jumlah sanggar seni budaya/fasilitas sarana prasarana	Persentasi Capaian Pelestarian Sanggar Kesenian	Kota Manado, Paal Dua, Dendengan Dalam	60 %	20 Sanggar Seni	60 %	105,000,000	PENDAPATAN ASLI DAERAH		Persentase Capaian Pembinaan Lembaga Adat	60 %	110,250,000
2	22	02	2.03		Pembinaan Lembaga Adat yang Penganutnya dalam Daerah Kabupaten/Kota							168,792,000					406,593,180	
2	22	02	2.03	01	Pelindungan, Pengembangan, Pemanfaatan Objek Pemajuan Lembaga Adat	Persentase Capaian Pembinaan Lembaga Adat	Jumlah lembaga adat	Persentasi Capaian Pembinaan Lembaga Adat	Kota Manado, Paal Dua, Dendengan Dalam	60 %	12 Lembaga Adat	60 %	168,792,000	PENDAPATAN ASLI DAERAH		Persentase Capaian Pembinaan Lembaga Adat	60 %	186,093,180
2	22	02	2.03	02	Pembinaan Sumber Daya Manusia, Lembaga, dan Pranata Adat	Persentase Capaian Pembinaan Lembaga Adat	Jumlah tim pembinaan kebudayaan	Persentasi Capaian Pembinaan Lembaga Adat	Kota Manado, Paal Dua, Dendengan Dalam	60 %	22 Tim	60 %	0	PENDAPATAN ASLI DAERAH		Persentase Capaian Pembinaan Lembaga Adat	60 %	110,250,000
2	22	02	2.03	03	Penyediaan Sarana dan Prasarana Pembinaan Lembaga Adat	Persentase Capaian Pembinaan Lembaga Adat	Persentasi capaian penyediaan sarana dan prasarana lembaga adat	Persentasi Capaian Pembinaan Lembaga Adat	Kota Manado, Paal Dua, Dendengan Dalam	60 %	65 %	60 %	0	PENDAPATAN ASLI DAERAH		Persentase Capaian Pembinaan Lembaga Adat	60 %	110,250,000
2	22	03			PROGRAM PENGEMBANGAN KESENIAN TRADISIONAL							100,000,000					330,750,000	
2	22	03	2.01		Pembinaan Kesenian yang Masyarakat Pelakunya dalam Daerah Kabupaten/Kota							100,000,000					330,750,000	
2	22	03	2.01	01	Peningkatan Pendidikan dan Pelatihan Sumber Daya Manusia Kesenian Tradisional	Persentase Sanggar Seni yang Tersertifikasi	Jumlah sanggar seni budaya/fasilitas sarana prasarana	Persentase sanggar seni yang tersertifikasi	Kota Manado, Paal Dua, Dendengan Dalam	60 %	20 Sanggar Seni	60 %	100,000,000	PENDAPATAN ASLI DAERAH		Persentase Sanggar Seni yang Tersertifikasi	60 %	110,250,000
2	22	03	2.01	02	Standardisasi dan Sertifikasi Sumber Daya Manusia Kesenian Tradisional Sesuai dengan Kebutuhan dan Tuntutan	Persentase Sanggar Seni yang Tersertifikasi	Jumlah sanggar seni budaya/fasilitas sarana prasarana	Persentase sanggar seni yang tersertifikasi	Kota Manado, Paal Dua, Dendengan Dalam	60 %	20 Sanggar Seni	60 %	0	PENDAPATAN ASLI DAERAH		Persentase Sanggar Seni yang Tersertifikasi	60 %	110,250,000
2	22	03	2.01	03	Peningkatan Kapasitas Tata Kelola Lembaga Kesenian Tradisional	Persentase Sanggar Seni yang Tersertifikasi	Jumlah sanggar seni budaya/fasilitas sarana prasarana	Persentase sanggar seni yang tersertifikasi	Kota Manado, Paal Dua, Dendengan Dalam	60 %	20 Sanggar Seni	60 %	0	PENDAPATAN ASLI DAERAH		Persentase Sanggar Seni yang Tersertifikasi	60 %	110,250,000

**Program dan Kegiatan Perangkat Daerah
Kota Manado
Tahun 2023**

Unit Organisasi : 1.01.2.22.0.00.01.0000 Dinas Pendidikan dan Kebudayaan
Sub Unit Organisasi : 1.01.2.22.0.00.01.0000 Dinas Pendidikan dan Kebudayaan

Kode	Urusan/ Bidang Urusan/ Program/ Kegiatan/ Sub Kegiatan	Indikator Kinerja			Rencana Tahun 2023					Catatan Penting	Prakiraan Maju Rencana Tahun 2024						
		Capaian Program	Keluaran Sub Kegiatan	Hasil Kegiatan	Lokasi Output Kegiatan	Target Capaian Kinerja			Pagu Indikatif (Rp.)		Sumber Dana	Target Capaian Kinerja		Kebutuhan Dana/ Pagu Indikatif (Rp.)			
						Program	Keluaran Sub Kegiatan	Hasil Kegiatan				Tolok Ukur	Target				
2	22	05			PROGRAM PELESTARIAN DAN PENGELOLAAN CAGAR BUDAYA								661,500,000				
2	22	05	2.01		Penetapan Cagar Budaya Peringkat Kabupaten/Kota					157,500,000			248,062,500				
2	22	05	2.01	01	Pendaftaran Objek Diduga Cagar Budaya	Persentase Pengelolaan Cagar Budaya	Jumlah Register Cagar Budaya	Persentase pengelolaan cagar budaya	Kota Manado, Paal Dua, Dendengan Dalam	60 %	6 Cagar Budaya	60 %	0	PENDAPATAN ASLI DAERAH	Persentase Pengelolaan Cagar Budaya	60 %	82,687,500
2	22	05	2.01	02	Penetapan Cagar Budaya	Persentase Pengelolaan Cagar Budaya	Jumlah Cagar Budaya yang dilindungi	Persentase pengelolaan cagar budaya	Kota Manado, Paal Dua, Dendengan Dalam	60 %	26 Cagar Budaya	60 %	157,500,000	PENDAPATAN ASLI DAERAH	Persentase Pengelolaan Cagar Budaya	60 %	165,375,000
2	22	05	2.02		Pengelolaan Cagar Budaya Peringkat Kabupaten/Kota					78,750,000			248,062,500				
2	22	05	2.02	01	Pelindungan Cagar Budaya	Persentase Pengelolaan Cagar Budaya	Jumlah Cagar Budaya yang dilindungi	Persentase pengelolaan cagar budaya	Kota Manado, Paal Dua, Dendengan Dalam	60 %	26 Cagar Budaya	60 %	78,750,000	PENDAPATAN ASLI DAERAH	Persentase Pengelolaan Cagar Budaya	60 %	82,687,500
2	22	05	2.02	02	Pengembangan Cagar Budaya	Persentase Pengelolaan Cagar Budaya	Jumlah Cagar Budaya yang dikembangkan	Persentase pengelolaan cagar budaya	Kota Manado, Paal Dua, Dendengan Dalam	60 %	6 Cagar Budaya	60 %	0	PENDAPATAN ASLI DAERAH	Persentase Pengelolaan Cagar Budaya	60 %	82,687,500
2	22	05	2.02	03	Pemanfaatan Cagar Budaya	Persentase Pengelolaan Cagar Budaya	Jumlah Cagar Budaya yang dimanfaatkan	Persentase pengelolaan cagar budaya	Kota Manado, Paal Dua, Dendengan Dalam	60 %	6 Cagar Budaya	60 %	0	PENDAPATAN ASLI DAERAH	Persentase Pengelolaan Cagar Budaya	60 %	82,687,500
2	22	05	2.03		Penerbitan Izin Membawa Cagar Budaya ke Luar Daerah Kabupaten/Kota dalam 1 (Satu) Daerah Kabupaten/Kota					0			165,375,000				
2	22	05	2.03	01	Penerbitan Izin Membawa Cagar Budaya ke Luar Daerah Kabupaten/Kota dalam 1 (Satu) Daerah Kabupaten/Kota	Persentase Pengelolaan Cagar Budaya	Jumlah Cagar Budaya yang diterbitkan izin	Persentase Cagar Budaya yang diterbitkan izin	Kota Manado, Paal Dua, Dendengan Dalam	60 %	5 Cagar Budaya	85 %	0	PENDAPATAN ASLI DAERAH	Persentase Pengelolaan Cagar Budaya	60 %	82,687,500
2	22	05	2.03	02	Evaluasi dan Pengawasan Cagar Budaya ke Luar Daerah Kabupaten/Kota dalam 1 (Satu) Daerah Kabupaten/Kota	Persentase Pengelolaan Cagar Budaya	Jumlah Cagar Budaya yang diterbitkan izin	Persentase Cagar Budaya yang diterbitkan izin	Kota Manado, Paal Dua, Dendengan Dalam	60 %	5 Cagar Budaya	85 %	0	PENDAPATAN ASLI DAERAH	Persentase Pengelolaan Cagar Budaya	60 %	82,687,500
2	22	06			PROGRAM PENGELOLAAN PERMUSEUMAN					50,000,000			600,000,000				
2	22	06	2.01		Pengelolaan Museum Kabupaten/Kota					50,000,000			600,000,000				
2	22	06	2.01	04	Penyediaan dan Pemeliharaan Sarana dan Prasarana Museum	Persentase Capaian Penyediaan dan Pemeliharaan Sarana dan Prasarana Museum	Persentase capaian penyediaan dan pemeliharaan sarana dan prasarana museum	Persentase capaian penyediaan dan pemeliharaan sarana dan prasarana museum	Kota Manado, Paal Dua, Dendengan Dalam	50 %	50 %	50 %	50,000,000	PENDAPATAN ASLI DAERAH	Persentase Capaian Penyediaan dan Pemeliharaan Sarana dan Prasarana Museum	50 %	600,000,000
TOTAL										360,521,894,023						420,031,264,884	

**Program dan Kegiatan Perangkat Daerah
Kota Manado
Tahun 2023**

Unit Organisasi : 1.02.0.00.0.00.00.0000 Dinas Kesehatan

Sub Unit Organisasi : 1.02.0.00.0.00.00.0000 Dinas Kesehatan

Kode	Urusan/ Bidang Urusan/ Program/ Kegiatan/ Sub Kegiatan	Indikator Kinerja			Rencana Tahun 2023					Catatan Penting	Prakiraan Maju Rencana Tahun 2024								
		Capaian Program	Keluaran Sub Kegiatan	Hasil Kegiatan	Lokasi Output Kegiatan	Target Capaian Kinerja			Pagu Indikatif (Rp.)		Sumber Dana	Target Capaian Kinerja		Kebutuhan Dana/ Pagu Indikatif (Rp.)					
						Program	Keluaran Sub Kegiatan	Hasil Kegiatan				Tolok Ukur	Target						
1		URUSAN PEMERINTAHAN WAJIB YANG BERKAITAN DENGAN PELAYANAN DASAR																	
1	02	URUSAN PEMERINTAHAN BIDANG KESEHATAN										117,969,480,468		130,045,959,514					
1	02	01	PROGRAM PENUNJANG URUSAN PEMERINTAHAN DAERAH KABUPATEN/KOTA										85,884,841,248		94,752,856,372				
1	02	01	2.01	Perencanaan, Penganggaran, dan Evaluasi Kinerja Perangkat Daerah										10,400,000		11,440,000			
1	02	01	2.01	01	Penyusunan Dokumen Perencanaan Perangkat Daerah	Nilai AKIP Persentase ASN Berkinerja baik Persentase Temuan BPK yang ditindaklanjuti	Jumlah Dokumen Perencanaan Perangkat Daerah	Pemenuhan dokumen perencanaan perangkat daerah	Kota Manado, Semua Kecamatan, Semua Kelurahan	80 % 100 % 80 %	5 Dokumen	100 %	5,200,000	PENDAPATAN ASLI DAERAH	Nilai AKIP Persentase ASN Berkinerja baik Persentase Temuan BPK yang ditindaklanjuti	80 % 100 % 80 %	5,720,000		
1	02	01	2.01	02	Koordinasi dan Penyusunan Dokumen RKA-SKPD	Nilai AKIP Persentase ASN Berkinerja baik Persentase Temuan BPK yang ditindaklanjuti	Jumlah Dokumen RKA-SKPD dan Laporan Hasil Koordinasi Penyusunan Dokumen RKA-SKPD	Pemenuhan dokumen perencanaan perangkat daerah	Semua Kab/Kota, Semua Kecamatan, Semua Kelurahan	80 % 100 % 80 %	1 Dokumen	100 %	5,200,000	PENDAPATAN ASLI DAERAH	Nilai AKIP Persentase ASN Berkinerja baik Persentase Temuan BPK yang ditindaklanjuti	80 % 100 % 80 %	5,720,000		
1	02	01	2.02	Administrasi Keuangan Perangkat Daerah													66,674,689,000		73,342,157,900
1	02	01	2.02	01	Penyediaan Gaji dan Tunjangan ASN	Nilai Akip Persentase ASN Berkinerja baik Persentase Temuan BPK yang ditindaklanjuti	Jumlah Orang yang Menerima Gaji dan Tunjangan ASN	Terlaksananya administrasi Keuangan Perangkat Daerah	Kota Manado, Semua Kecamatan, Semua Kelurahan	80 % 100 % 100 %	712 Orang/bulan	100 %	66,090,004,000	PENDAPATAN ASLI DAERAH Dana Transfer Umum - Dana Alokasi Umum	Nilai Akip Persentase ASN Berkinerja baik Persentase Temuan BPK yang ditindaklanjuti	80 % 100 % 100 %	72,699,004,400		
1	02	01	2.02	03	Pelaksanaan Penatausahaan dan Pengujian/Verifikasi Keuangan SKPD	Nilai Akip Persentase ASN Berkinerja baik Persentase Temuan BPK yang ditindaklanjuti	Jumlah Dokumen Penatausahaan dan Pengujian/Verifikasi Keuangan SKPD	Terlaksananya administrasi Keuangan Perangkat Daerah	Kota Manado, Semua Kecamatan, Semua Kelurahan	80 % 100 % 100 %	12 Dokumen	100 %	557,555,000	PENDAPATAN ASLI DAERAH	Nilai Akip Persentase ASN Berkinerja baik Persentase Temuan BPK yang ditindaklanjuti	80 % 100 % 100 %	613,310,500		
1	02	01	2.02	05	Koordinasi dan Penyusunan Laporan Keuangan Akhir Tahun SKPD	Nilai Akip Persentase ASN Berkinerja baik Persentase Temuan BPK yang ditindaklanjuti	Jumlah Laporan Keuangan Akhir Tahun SKPD dan Laporan Hasil Koordinasi Penyusunan Laporan Keuangan Akhir Tahun SKPD	Terlaksananya administrasi Keuangan Perangkat Daerah	Kota Manado, Semua Kecamatan, Semua Kelurahan	80 % 100 % 100 %	1 Laporan	100 %	27,130,000	PENDAPATAN ASLI DAERAH	Nilai Akip Persentase ASN Berkinerja baik Persentase Temuan BPK yang ditindaklanjuti	80 % 100 % 100 %	29,843,000		
1	02	01	2.03	Administrasi Barang Milik Daerah pada Perangkat Daerah													230,700,000		253,770,000
1	02	01	2.03	05	Rekonsiliasi dan Penyusunan Laporan Barang Milik Daerah pada SKPD	Nilai Akip Persentase ASN Berkinerja baik Persentase Temuan BPK yang ditindaklanjuti	Jumlah Laporan Rekonsiliasi dan Penyusunan Laporan Barang Milik Daerah pada SKPD	Terlaksananya administrasi Barang Milik Daerah pada Perangkat Daerah	Kota Manado, Semua Kecamatan, Semua Kelurahan	80 % 100 % 100 %	1 Laporan	100 %	0	PENDAPATAN ASLI DAERAH (PAD)	Nilai Akip Persentase ASN Berkinerja baik Persentase Temuan BPK yang ditindaklanjuti	80 % 100 % 100 %	0		
1	02	01	2.03	06	Penatausahaan Barang Milik Daerah pada SKPD	Nilai Akip Persentase ASN Berkinerja baik Persentase Temuan BPK yang ditindaklanjuti	Jumlah Laporan Penatausahaan Barang Milik Daerah pada SKPD	Terlaksananya administrasi Barang Milik Daerah pada Perangkat Daerah	Kota Manado, Semua Kecamatan, Semua Kelurahan	80 % 100 % 100 %	1 Laporan	100 %	230,700,000	PENDAPATAN ASLI DAERAH	Nilai Akip Persentase ASN Berkinerja baik Persentase Temuan BPK yang ditindaklanjuti	80 % 100 % 100 %	253,770,000		
1	02	01	2.05	Administrasi Kepegawaian Perangkat Daerah													8,264,000,000		9,090,400,000

**Program dan Kegiatan Perangkat Daerah
Kota Manado
Tahun 2023**

Unit Organisasi : 1.02.0.00.0.00.00.0000 Dinas Kesehatan

Sub Unit Organisasi : 1.02.0.00.0.00.00.0000 Dinas Kesehatan

Kode	Kode	Kode	Kode	Kode	Kode	Kode	Kode	Kode	Kode	Kode	Kode	Kode	Kode	Kode	Kode	Kode	Kode	Kode	Indikator Kinerja			Rencana Tahun 2023				Catatan Penting	Prakiraan Maju Rencana Tahun 2024				
																			Capaian Program	Keluaran Sub Kegiatan	Hasil Kegiatan	Lokasi Output Kegiatan	Target Capaian Kinerja				Pagu Indikatif (Rp.)	Sumber Dana	Target Capaian Kinerja		Kebutuhan Dana/Pagu Indikatif (Rp.)
																							Program	Keluaran Sub Kegiatan	Hasil Kegiatan				Tolok Ukur	Target	
1	02	01	2.05	02	Pengadaan Pakaian Dinas beserta Atribut Kelengkapannya	Nilai Akip Persentase ASN Berkinerja baik Persentase Temuan BPK yang ditindaklanjuti	Jumlah Paket Pakaian Dinas beserta Atribut Kelengkapan	Terlaksananya Kegiatan Administrasi Kepegawaian	Kota Manado, Semua Kecamatan, Semua Kelurahan	80 % 100 % 100 %	1 Paket	100 %	110,430,000	PENDAPATAN ASLI DAERAH (PAD)	Nilai Akip Persentase ASN Berkinerja baik Persentase Temuan BPK yang ditindaklanjuti	80 % 100 % 100 %	121,473,000														
1	02	01	2.05	03	Pendataan dan Pengolahan Administrasi Kepegawaian	Nilai Akip Persentase ASN Berkinerja baik Persentase Temuan BPK yang ditindaklanjuti	Jumlah Dokumen Pendataan dan Pengolahan Administrasi Kepegawaian	Terlaksananya Kegiatan Administrasi Kepegawaian	Kota Manado, Semua Kecamatan, Semua Kelurahan	80 % 100 % 100 %	12 Dokumen	100 %	8,115,416,000	PENDAPATAN ASLI DAERAH	Nilai Akip Persentase ASN Berkinerja baik Persentase Temuan BPK yang ditindaklanjuti	80 % 100 % 100 %	8,926,957,600														
1	02	01	2.05	10	Sosialisasi Peraturan Perundang-Undangan	Nilai Akip Persentase ASN Berkinerja baik Persentase Temuan BPK yang ditindaklanjuti	Jumlah Orang yang Mengikuti Sosialisasi Peraturan Perundang-Undangan	Terlaksananya Kegiatan Administrasi Kepegawaian	Kota Manado, Semua Kecamatan, Semua Kelurahan	80 % 100 % 100 %	80 Orang	100 %	25,080,000	PENDAPATAN ASLI DAERAH	Nilai Akip Persentase ASN Berkinerja baik Persentase Temuan BPK yang ditindaklanjuti	80 % 100 % 100 %	27,588,000														
1	02	01	2.05	11	Bimbingan Teknis Implementasi Peraturan Perundang-Undangan	Nilai Akip Persentase ASN Berkinerja baik Persentase Temuan BPK yang ditindaklanjuti	Jumlah Orang yang Mengikuti Bimbingan Teknis Implementasi Peraturan Perundang-Undangan	Terlaksananya Kegiatan Administrasi Kepegawaian	Kota Manado, Semua Kecamatan, Semua Kelurahan	80 % 100 % 100 %	50 Orang	100 %	13,074,000	PENDAPATAN ASLI DAERAH	Nilai Akip Persentase ASN Berkinerja baik Persentase Temuan BPK yang ditindaklanjuti	80 % 100 % 100 %	14,381,400														
1	02	01	2.06		Administrasi Umum Perangkat Daerah								884,092,000				1,252,032,200														
1	02	01	2.06	01	Penyediaan Komponen Instalasi Listrik/Penerangan Bangunan Kantor	Nilai Akip Persentase ASN Berkinerja baik Persentase Temuan BPK yang ditindaklanjuti	Jumlah Paket Komponen Instalasi Listrik/Penerangan Bangunan Kantor yang Disediakan	Terlaksananya administrasi Umum Perangkat Daerah	Kota Manado, Semua Kecamatan, Semua Kelurahan	80 % 100 % 100 %	1 Paket	100 %	59,145,000	PENDAPATAN ASLI DAERAH	Nilai Akip Persentase ASN Berkinerja baik Persentase Temuan BPK yang ditindaklanjuti	80 % 100 % 100 %	65,059,500														
1	02	01	2.06	02	Penyediaan Peralatan dan Perlengkapan Kantor	Nilai Akip Persentase ASN Berkinerja baik Persentase Temuan BPK yang ditindaklanjuti	Jumlah Paket Peralatan dan Perlengkapan Kantor yang Disediakan	Terlaksananya administrasi Umum Perangkat Daerah	Kota Manado, Semua Kecamatan, Semua Kelurahan	80 % 100 % 100 %	1 Paket	100 %	343,857,000	PENDAPATAN ASLI DAERAH	Nilai Akip Persentase ASN Berkinerja baik Persentase Temuan BPK yang ditindaklanjuti	80 % 100 % 100 %	378,242,700														
1	02	01	2.06	03	Penyediaan Peralatan Rumah Tangga	Nilai Akip Persentase ASN Berkinerja baik Persentase Temuan BPK yang ditindaklanjuti	Jumlah Paket Peralatan Rumah Tangga yang Disediakan	Terlaksananya administrasi Umum Perangkat Daerah	Kota Manado, Semua Kecamatan, Semua Kelurahan	80 % 100 % 100 %	1 Paket	100 %	50,000,000	PENDAPATAN ASLI DAERAH (PAD)	Nilai Akip Persentase ASN Berkinerja baik Persentase Temuan BPK yang ditindaklanjuti	80 % 100 % 100 %	55,000,000														
1	02	01	2.06	04	Penyediaan Bahan Logistik Kantor	Nilai Akip Persentase ASN Berkinerja baik Persentase Temuan BPK yang ditindaklanjuti	Jumlah Paket Bahan Logistik Kantor yang Disediakan	Terlaksananya administrasi Umum Perangkat Daerah	Kota Manado, Semua Kecamatan, Semua Kelurahan	80 % 100 % 100 %	1 Paket	100 %	105,100,000	PENDAPATAN ASLI DAERAH	Nilai Akip Persentase ASN Berkinerja baik Persentase Temuan BPK yang ditindaklanjuti	80 % 100 % 100 %	115,610,000														

**Program dan Kegiatan Perangkat Daerah
Kota Manado
Tahun 2023**

Unit Organisasi : 1.02.0.00.0.00.00.0000 Dinas Kesehatan

Sub Unit Organisasi : 1.02.0.00.0.00.00.0000 Dinas Kesehatan

Kode	Kode	Kode	Kode	Kode	Kode	Urusan/ Bidang Urusan/ Program/ Kegiatan/ Sub Kegiatan	Indikator Kinerja			Rencana Tahun 2023				Catatan Penting	Prakiraan Maju Rencana Tahun 2024				
							Capaian Program	Keluaran Sub Kegiatan	Hasil Kegiatan	Lokasi Output Kegiatan	Target Capaian Kinerja				Pagu Indikatif (Rp.)	Sumber Dana	Target Capaian Kinerja		Kebutuhan Dana/ Pagu Indikatif (Rp.)
											Program	Keluaran Sub Kegiatan	Hasil Kegiatan				Tolok Ukur	Target	
1	02	01	2.06	05		Penyediaan Barang Cetakan dan Penggandaan	Nilai Akip Persentase ASN Berkinerja baik Persentase Temuan BPK yang ditindaklanjuti	Jumlah Paket Barang Cetakan dan Penggandaan yang Disediakan	Terlaksananya administrasi Umum Perangkat Daerah	Kota Manado, Semua Kecamatan, Semua Kelurahan	80 % 100 % 100 %	5 Paket	100 %	10,000,000	PENDAPATAN ASLI DAERAH		Nilai Akip Persentase ASN Berkinerja baik Persentase Temuan BPK yang ditindaklanjuti	80 % 100 % 100 %	11,000,000
1	02	01	2.06	06		Penyediaan Bahan Bacaan dan Peraturan Perundang-undangan	Nilai Akip Persentase ASN Berkinerja baik Persentase Temuan BPK yang ditindaklanjuti	Jumlah Dokumen Bahan Bacaan dan Peraturan Perundang-Undangan yang Disediakan	Terlaksananya administrasi Umum Perangkat Daerah	Kota Manado, Semua Kecamatan, Semua Kelurahan	80 % 100 % 100 %	1 Dokumen	100 %	5,400,000	PENDAPATAN ASLI DAERAH		Nilai Akip Persentase ASN Berkinerja baik Persentase Temuan BPK yang ditindaklanjuti	80 % 100 % 100 %	5,940,000
1	02	01	2.06	09		Penyelenggaraan Rapat Koordinasi dan Konsultasi SKPD	Nilai Akip Persentase ASN Berkinerja baik Persentase Temuan BPK yang ditindaklanjuti	Jumlah Laporan Penyelenggaraan Rapat Koordinasi dan Konsultasi SKPD	Terlaksananya administrasi Umum Perangkat Daerah	Kota Manado, Semua Kecamatan, Semua Kelurahan	80 % 100 % 100 %	12 Laporan	100 %	310,590,000	PENDAPATAN ASLI DAERAH		Nilai Akip Persentase ASN Berkinerja baik Persentase Temuan BPK yang ditindaklanjuti	80 % 100 % 100 %	621,180,000
1	02	01	2.07			Pengadaan Barang Milik Daerah Penunjang Urusan Pemerintah Daerah								8,490,360,248					9,339,396,272
1	02	01	2.07	02		Pengadaan Kendaraan Dinas Operasional atau Lapangan	Nilai Akip Persentase ASN Berkinerja baik Persentase Temuan BPK yang ditindaklanjuti	Jumlah Unit Kendaraan Dinas Operasional atau Lapangan yang Disediakan	Terlaksananya pengadaan Barang Milik Daerah Penunjang Urusan Pemerintah Daerah	Kota Manado, Semua Kecamatan, Semua Kelurahan	80 % 100 % 100 %	1 Unit	100 %	350,000,000	PENDAPATAN ASLI DAERAH		Nilai Akip Persentase ASN Berkinerja baik Persentase Temuan BPK yang ditindaklanjuti	80 % 100 % 100 %	385,000,000
1	02	01	2.07	05		Pengadaan Mebel	Nilai Akip Persentase ASN Berkinerja baik Persentase Temuan BPK yang ditindaklanjuti	Jumlah Paket Mebel yang Disediakan	Terlaksananya pengadaan Barang Milik Daerah Penunjang Urusan Pemerintah Daerah	Kota Manado, Semua Kecamatan, Semua Kelurahan	80 % 100 % 100 %	1 Unit	100 %	50,000,000	PENDAPATAN ASLI DAERAH		Nilai Akip Persentase ASN Berkinerja baik Persentase Temuan BPK yang ditindaklanjuti	80 % 100 % 100 %	55,000,000
1	02	01	2.07	06		Pengadaan Peralatan dan Mesin Lainnya	Nilai Akip Persentase ASN Berkinerja baik Persentase Temuan BPK yang ditindaklanjuti	Jumlah Unit Peralatan dan Mesin Lainnya yang Disediakan	Terlaksananya pengadaan Barang Milik Daerah Penunjang Urusan Pemerintah Daerah	Kota Manado, Semua Kecamatan, Semua Kelurahan	80 % 100 % 100 %	1 Unit	100 %	100,000,000	PENDAPATAN ASLI DAERAH		Nilai Akip Persentase ASN Berkinerja baik Persentase Temuan BPK yang ditindaklanjuti	80 % 100 % 100 %	110,000,000
1	02	01	2.07	09		Pengadaan Gedung Kantor atau Bangunan Lainnya	Nilai Akip Persentase ASN Berkinerja baik Persentase Temuan BPK yang ditindaklanjuti	Jumlah Unit Gedung Kantor atau Bangunan Lainnya yang Disediakan	Terlaksananya pengadaan Barang Milik Daerah Penunjang Urusan Pemerintah Daerah	Kota Manado, Semua Kecamatan, Semua Kelurahan	80 % 100 % 100 %	1 Unit	100 %	7,940,360,248	PENDAPATAN ASLI DAERAH (PAD)		Nilai Akip Persentase ASN Berkinerja baik Persentase Temuan BPK yang ditindaklanjuti	80 % 100 % 100 %	8,734,396,272
1	02	01	2.07	10		Pengadaan Sarana dan Prasarana Gedung Kantor atau Bangunan Lainnya	Nilai Akip Persentase ASN Berkinerja baik Persentase Temuan BPK yang ditindaklanjuti	Jumlah Unit Sarana dan Prasarana Gedung Kantor atau Bangunan Lainnya yang Disediakan	Terlaksananya pengadaan Barang Milik Daerah Penunjang Urusan Pemerintah Daerah	Kota Manado, Semua Kecamatan, Semua Kelurahan	80 % 100 % 100 %	1 Unit	100 %	25,000,000	PENDAPATAN ASLI DAERAH (PAD)		Nilai Akip Persentase ASN Berkinerja baik Persentase Temuan BPK yang ditindaklanjuti	80 % 100 % 100 %	27,500,000

**Program dan Kegiatan Perangkat Daerah
Kota Manado
Tahun 2023**

Unit Organisasi : 1.02.0.00.0.00.00.0000 Dinas Kesehatan

Sub Unit Organisasi : 1.02.0.00.0.00.00.0000 Dinas Kesehatan

Kode	Urusan/ Bidang Urusan/ Program/ Kegiatan/ Sub Kegiatan	Indikator Kinerja			Rencana Tahun 2023					Catatan Penting	Prakiraan Maju Rencana Tahun 2024			
		Capaian Program	Keluaran Sub Kegiatan	Hasil Kegiatan	Lokasi Output Kegiatan	Target Capaian Kinerja			Pagu Indikatif (Rp.)		Sumber Dana	Target Capaian Kinerja		Kebutuhan Dana/ Pagu Indikatif (Rp.)
						Program	Keluaran Sub Kegiatan	Hasil Kegiatan				Tolok Ukur	Target	
1.02.01.2.07.11	Pengadaan Sarana dan Prasarana Pendukung Gedung Kantor atau Bangunan Lainnya	Nilai Akip Persentase ASN Berkinerja baik Persentase Temuan BPK yang ditindaklanjuti	Jumlah Unit Sarana dan Prasarana Pendukung Gedung Kantor atau Bangunan Lainnya yang Disediakan	Terlaksananya pengadaan Barang Milik Daerah Penunjang Urusan Pemerintah Daerah	Kota Manado, Semua Kecamatan, Semua Kelurahan	80 % 100 % 100 %	1 Unit	100 %	25,000,000	PENDAPATAN ASLI DAERAH (PAD)		Nilai Akip Persentase ASN Berkinerja baik Persentase Temuan BPK yang ditindaklanjuti	80 % 100 % 100 %	27,500,000
1.02.01.2.08	Penyediaan Jasa Penunjang Urusan Pemerintahan Daerah								520,300,000					572,330,000
1.02.01.2.08.01	Penyediaan Jasa Surat Menyurat	Nilai Akip Persentase ASN Berkinerja baik Persentase Temuan BPK yang ditindaklanjuti	Jumlah Laporan Penyediaan Jasa Surat Menyurat	Terlaksananya penyediaan Jasa Penunjang Urusan Pemerintahan Daerah	Kota Manado, Semua Kecamatan, Semua Kelurahan	80 % 100 % 100 %	1 Laporan	100 %	2,500,000	PENDAPATAN ASLI DAERAH		Nilai Akip Persentase ASN Berkinerja baik Persentase Temuan BPK yang ditindaklanjuti	80 % 100 % 100 %	2,750,000
1.02.01.2.08.02	Penyediaan Jasa Komunikasi, Sumber Daya Air dan Listrik	Nilai Akip Persentase ASN Berkinerja baik Persentase Temuan BPK yang ditindaklanjuti	Jumlah Laporan Penyediaan Jasa Komunikasi, Sumber Daya Air dan Listrik yang Disediakan	Terlaksananya penyediaan Jasa Penunjang Urusan Pemerintahan Daerah	Kota Manado, Semua Kecamatan, Semua Kelurahan	80 % 100 % 100 %	12 Laporan	100 %	517,800,000	PENDAPATAN ASLI DAERAH		Nilai Akip Persentase ASN Berkinerja baik Persentase Temuan BPK yang ditindaklanjuti	80 % 100 % 100 %	569,580,000
1.02.01.2.08.04	Penyediaan Jasa Pelayanan Umum Kantor	Nilai Akip Persentase ASN Berkinerja baik Persentase Temuan BPK yang ditindaklanjuti	Jumlah Laporan Penyediaan Jasa Pelayanan Umum Kantor yang Disediakan	Terlaksananya penyediaan Jasa Penunjang Urusan Pemerintahan Daerah	Kota Manado, Semua Kecamatan, Semua Kelurahan	80 % 100 % 100 %	0 Laporan	100 %	0	PENDAPATAN ASLI DAERAH		Nilai Akip Persentase ASN Berkinerja baik Persentase Temuan BPK yang ditindaklanjuti	80 % 100 % 100 %	0
1.02.01.2.09	Pemeliharaan Barang Milik Daerah Penunjang Urusan Pemerintahan Daerah								810,300,000					891,330,000
1.02.01.2.09.01	Penyediaan Jasa Pemeliharaan, Biaya Pemeliharaan, dan Pajak Kendaraan Perorangan Dinas atau Kendaraan Dinas Jabatan	Nilai Akip Persentase ASN Berkinerja baik Persentase Temuan BPK yang ditindaklanjuti	Jumlah Kendaraan Perorangan Dinas atau Kendaraan Dinas Jabatan yang Dipelihara dan dibayarkan Pajaknya	Terlaksananya pemeliharaan Barang Milik Daerah Penunjang Urusan Pemerintahan Daerah	Kota Manado, Semua Kecamatan, Semua Kelurahan	80 % 100 % 100 %	1 Unit	100 %	0	PENDAPATAN ASLI DAERAH (PAD)		Nilai Akip Persentase ASN Berkinerja baik Persentase Temuan BPK yang ditindaklanjuti	80 % 100 % 100 %	0
1.02.01.2.09.02	Penyediaan Jasa Pemeliharaan, Biaya Pemeliharaan, Pajak dan Perizinan Kendaraan Dinas Operasional atau Lapangan	Nilai Akip Persentase ASN Berkinerja baik Persentase Temuan BPK yang ditindaklanjuti	Jumlah Kendaraan Dinas Operasional atau Lapangan yang Dipelihara dan dibayarkan Pajak dan Perizinannya	Terlaksananya pemeliharaan Barang Milik Daerah Penunjang Urusan Pemerintahan Daerah	Kota Manado, Semua Kecamatan, Semua Kelurahan	80 % 100 % 100 %	39 Unit	100 %	600,000,000	PENDAPATAN ASLI DAERAH		Nilai Akip Persentase ASN Berkinerja baik Persentase Temuan BPK yang ditindaklanjuti	80 % 100 % 100 %	660,000,000
1.02.01.2.09.06	Pemeliharaan Peralatan dan Mesin Lainnya	Nilai Akip Persentase ASN Berkinerja baik Persentase Temuan BPK yang ditindaklanjuti	Jumlah Peralatan dan Mesin Lainnya yang Dipelihara	Terlaksananya pemeliharaan Barang Milik Daerah Penunjang Urusan Pemerintahan Daerah	Kota Manado, Semua Kecamatan, Semua Kelurahan	80 % 100 % 100 %	40 Unit	100 %	85,300,000	PENDAPATAN ASLI DAERAH		Nilai Akip Persentase ASN Berkinerja baik Persentase Temuan BPK yang ditindaklanjuti	80 % 100 % 100 %	93,830,000
1.02.01.2.09.09	Pemeliharaan/Rehabilitasi Gedung Kantor dan Bangunan Lainnya	Nilai Akip Persentase ASN Berkinerja baik Persentase Temuan BPK yang ditindaklanjuti	Jumlah Gedung Kantor dan Bangunan Lainnya yang Dipelihara/Direhabilitasi	Terlaksananya pemeliharaan Barang Milik Daerah Penunjang Urusan Pemerintahan Daerah	Kota Manado, Semua Kecamatan, Semua Kelurahan	80 % 100 % 100 %	1 Unit	100 %	100,000,000	PENDAPATAN ASLI DAERAH		Nilai Akip Persentase ASN Berkinerja baik Persentase Temuan BPK yang ditindaklanjuti	80 % 100 % 100 %	110,000,000

**Program dan Kegiatan Perangkat Daerah
Kota Manado
Tahun 2023**

Unit Organisasi : 1.02.0.00.0.00.00.0000 Dinas Kesehatan

Sub Unit Organisasi : 1.02.0.00.0.00.00.0000 Dinas Kesehatan

Kode	Kode	Kode	Kode	Kode	Urusan/ Bidang Urusan/ Program/ Kegiatan/ Sub Kegiatan	Indikator Kinerja			Rencana Tahun 2023				Catatan Penting	Prakiraan Maju Rencana Tahun 2024				
						Capaian Program	Keluaran Sub Kegiatan	Hasil Kegiatan	Lokasi Output Kegiatan	Target Capaian Kinerja				Pagu Indikatif (Rp.)	Sumber Dana	Target Capaian Kinerja		Kebutuhan Dana/ Pagu Indikatif (Rp.)
										Program	Keluaran Sub Kegiatan	Hasil Kegiatan				Tolok Ukur	Target	
1	02	01	2.09	10	Pemeliharaan/Rehabilitasi Sarana dan Prasarana Gedung Kantor atau Bangunan Lainnya	Nilai Akip Persentase ASN Berkinerja baik Persentase Temuan BPK yang ditindaklanjuti	Jumlah Sarana dan Prasarana Gedung Kantor atau Bangunan Lainnya yang Dipelihara/Direhabilitasi	Terlaksananya pemeliharaan Barang Milik Daerah Penunjang Urusan Pemerintahan Daerah	Kota Manado, Semua Kecamatan, Semua Kelurahan	80 % 100 % 100 %	1 Unit	100 %	0	PENDAPATAN ASLI DAERAH (PAD)	Nilai Akip Persentase ASN Berkinerja baik Persentase Temuan BPK yang ditindaklanjuti	80 % 100 % 100 %	0	
1	02	01	2.09	11	Pemeliharaan/Rehabilitasi Sarana dan Prasarana Pendukung Gedung Kantor atau Bangunan Lainnya	Nilai Akip Persentase ASN Berkinerja baik Persentase Temuan BPK yang ditindaklanjuti	Jumlah Sarana dan Prasarana Pendukung Gedung Kantor atau Bangunan Lainnya yang Dipelihara/Direhabilitasi	Terlaksananya pemeliharaan Barang Milik Daerah Penunjang Urusan Pemerintahan Daerah	Kota Manado, Semua Kecamatan, Semua Kelurahan	80 % 100 % 100 %	1 Unit	100 %	25,000,000	PENDAPATAN ASLI DAERAH (PAD)	Nilai Akip Persentase ASN Berkinerja baik Persentase Temuan BPK yang ditindaklanjuti	80 % 100 % 100 %	27,500,000	
1	02	01	2.10		Peningkatan Pelayanan BLUD								0				0	
1	02	01	2.10	01	Pelayanan dan Penunjang Pelayanan BLUD		Jumlah BLUD yang Menyediakan Pelayanan dan Penunjang Pelayanan		Kota Manado, Semua Kecamatan, Semua Kelurahan		1 Unit Kerja		0	PENDAPATAN ASLI DAERAH (PAD)			0	
1	02	02			PROGRAM PEMENUHAN UPAYA KESEHATAN PERORANGAN DAN UPAYA KESEHATAN MASYARAKAT								31,205,089,220				34,325,598,142	
1	02	02	2.01		Penyediaan Fasilitas Pelayanan Kesehatan untuk UKM dan UKP Kewenangan Daerah Kabupaten/Kota								4,818,384,000				5,300,222,400	
1	02	02	2.01	01	Pembangunan Rumah Sakit beserta Sarana dan Prasarana Pendukungnya	Angka kematian bayi (pe0r 1000 kelahiran hidup) (SDGs) (IKU) Angka kematian ibu (per 100.000 kelahiran hidup) (SDGs) (IKU) Cakupan balita gizi buruk mendapat perawatan (RPKD) Cakupan pelayanan kesehatan balita sesuai standar (SPM) Insiden HIV (per 1000 penduduk yang tidak terinfeksi HIV) (SDGs) (IKU) Insiden Tuberkolosis per 100.000 penduduk (SDGs) (IKU) % penduduk penerima bantuan iuran (PBI) melalui JKN Persentase anak usia pendidikan dasar yang mendapatkan pelayanan kesehatan sesuai standar (SPM) Persentase bayi baru lahir mendapatkan pelayanan kesehatan bayi baru lahir (SPM)	Jumlah Rumah Sakit Baru yang Memenuhi Rasio Tempat Tidur Terhadap Jumlah Penduduk Minimal 1:1000	Peningkatan status kesehatan keluarga dan gizi masyarakat	Kota Manado, Semua Kecamatan, Semua Kelurahan	13,46 % 66,29 % 100 % 100 % 1,9 % 13,46 % 100 % 100 % 100 % 1,9 % 100 % 100 % 100 % 6,64 % 93 % 100 % 100 % 93 % 100 % 66,29 % 66,29 % 6,64 %	1 Unit	1 RS	0	PENDAPATAN ASLI DAERAH	Angka kematian bayi (pe0r 1000 kelahiran hidup) (SDGs) (IKU) Angka kematian ibu (per 100.000 kelahiran hidup) (SDGs) (IKU) Cakupan balita gizi buruk mendapat perawatan (RPKD) Cakupan pelayanan kesehatan balita sesuai standar (SPM) Insiden HIV (per 1000 penduduk yang tidak terinfeksi HIV) (SDGs) (IKU) Insiden Tuberkolosis per 100.000 penduduk (SDGs) (IKU) % penduduk penerima bantuan iuran (PBI) melalui JKN Persentase anak usia pendidikan dasar yang mendapatkan pelayanan kesehatan sesuai standar (SPM) Persentase bayi baru lahir mendapatkan pelayanan kesehatan bayi baru lahir (SPM)	13,46 % 66,29 % 100 % 100 % 1,9 % 13,46 % 100 % 100 % 100 % 1,9 % 100 % 100 % 100 % 6,64 % 93 % 100 % 100 % 93 % 100 % 66,29 % 66,29 % 6,64 %	0	

Program dan Kegiatan Perangkat Daerah Kota Manado Tahun 2023															
Unit Organisasi : 1.02.0.00.0.00.00.0000 Dinas Kesehatan															
Sub Unit Organisasi : 1.02.0.00.0.00.00.0000 Dinas Kesehatan															
Kode	Urusan/ Bidang Urusan/ Program/ Kegiatan/ Sub Kegiatan	Capaian Program	Keluaran Sub Kegiatan	Hasil Kegiatan	Lokasi Output Kegiatan	Rencana Tahun 2023			Pagu Indikatif (Rp.)	Sumber Dana	Catatan Penting	Prakiraan Maju Rencana Tahun 2024			
						Target Capaian Kinerja						Target Capaian Kinerja		Kebutuhan Dana/ Pagu Indikatif (Rp.)	
						Program	Keluaran Sub Kegiatan	Hasil Kegiatan				Tolok Ukur	Target		
		Persentase bayi kurang dari 6 bulan mendapat ASI Eksklusif Persentase desa/kelurahan yang melaksanakan sanitasi total berbasis masyarakat Persentase ibu bersalin mendapatkan pelayanan persalinan (SPM) Persentase ibu hamil mendapatkan pelayanan kesehatan (SPM) Persentase imunisasi dasar lengkap pada anak usia 12 – 23 bulan Persentase ODGJ berat yang mendapatkan pelayanan kesehatan jiwa sesuai standar (SPM) Persentase orang dengan risiko terinfeksi HIV mendapatkan pelayanan deteksi dini HIV sesuai standar (SPM) Persentase orang terduga TBC mendapatkan pelayanan TBC sesuai standar (SPM) Persentase orang usia 15-29 tahun mendapatkan skrining kesehatan sesuai standar (SPM) Persentase penderita DM yang mendapatkan pelayanan kesehatan sesuai standar (SPM) Persentase penderita hipertensi yang mendapatkan pelayanan kesehatan sesuai standar (SPM) Persentase persalinan di fasilitas pelayanan kesehatan Persentase Puskesmas dengan status akreditasi naik (IKU) Persentase warga negara usia 60 tahun ke atas mendapatkan skrining kesehatan sesuai standar (SPM) Prevalensi Balita gizi buruk				1,9 %						Persentase bayi kurang dari 6 bulan mendapat ASI Eksklusif Persentase desa/kelurahan yang melaksanakan sanitasi total berbasis masyarakat Persentase ibu bersalin mendapatkan pelayanan persalinan (SPM) Persentase ibu hamil mendapatkan pelayanan kesehatan (SPM) Persentase imunisasi dasar lengkap pada anak usia 12 – 23 bulan Persentase ODGJ berat yang mendapatkan pelayanan kesehatan jiwa sesuai standar (SPM) Persentase orang dengan risiko terinfeksi HIV mendapatkan pelayanan deteksi dini HIV sesuai standar (SPM) Persentase orang terduga TBC mendapatkan pelayanan TBC sesuai standar (SPM) Persentase orang usia 15-29 tahun mendapatkan skrining kesehatan sesuai standar (SPM) Persentase penderita DM yang mendapatkan pelayanan kesehatan sesuai standar (SPM) Persentase penderita hipertensi yang mendapatkan pelayanan kesehatan sesuai standar (SPM) Persentase persalinan di fasilitas pelayanan kesehatan Persentase Puskesmas dengan status akreditasi naik (IKU) Persentase warga negara usia 60 tahun ke atas mendapatkan skrining kesehatan sesuai standar (SPM)	1,9 %	100 %	

Unit Organisasi : 1.02.0.00.0.00.00.0000 Dinas Kesehatan Sub Unit Organisasi : 1.02.0.00.0.00.00.0000 Dinas Kesehatan						Program dan Kegiatan Perangkat Daerah Kota Manado Tahun 2023					Rencana Tahun 2024			
Kode	Urusan/ Bidang Urusan/ Program/ Kegiatan/ Sub Kegiatan	Capaian Program	Keluaran Sub Kegiatan	Hasil Kegiatan	Lokasi Output Kegiatan	Rencana Tahun 2023			Pagu Indikatif (Rp.)	Sumber Dana	Catatan Penting	Prakiraan Maju Rencana Tahun 2024		
						Target Capaian Kinerja						Target Capaian Kinerja		Kebutuhan Dana/ Pagu Indikatif (Rp.)
						Program	Keluaran Sub Kegiatan	Hasil Kegiatan				Tolok Ukur	Target	
		(RPKD) Prevalensi Obesitas penduduk >18 tahun (IKU) Prevalensi stunting (SDGs) (IKU) Prevalensi Wasting (kurus dan sangat kurus) pada balita Rasio daya tampung RS terhadap jumlah penduduk										Prevalensi Balita gizi buruk (RPKD) Prevalensi Obesitas penduduk >18 tahun (IKU) Prevalensi stunting (SDGs) (IKU) Prevalensi Wasting (kurus dan sangat kurus) pada balita Rasio daya tampung RS terhadap jumlah penduduk		
1	02 02 2.01 02	Pembangunan Puskesmas	Jumlah Pusat Kesehatan Masyarakat (Puskesmas) yang Dibangun	Peningkatan status kesehatan keluarga dan gizi masyarakat	Kota Manado, Semua Kecamatan, Semua Kelurahan	13,46 % 66,29 % 100 % 100 % 1,9 % 13,46 % 100 % 100 % 100 % 13,46 % 1,9 % 100 % 100 % 100 % 100 % 6,64 % 93 % 100 % 100 % 100 % 66,29 % 66,29 % 6,64 % 1,9 % 100 %	1 Unit	1 RS	0	PENDAPATAN ASLI DAERAH (PAD) PENDAPATAN ASLI DAERAH (PAD)		Angka kematian bayi (pe0r 1000 kelahiran hidup) (SDGs) (IKU) Angka kematian ibu (per 100.000 kelahiran hidup) (SDGs) (IKU) Cakupan balita gizi buruk mendapat perawatan (RPKD) Cakupan pelayanan kesehatan balita sesuai standar (SPM) Insiden HIV (per 1000 penduduk yang tidak terinfeksi HIV) (SDGs) (IKU) Insiden Tuberkolosis per 100.000 penduduk (SDGs) (IKU) % penduduk penerima bantuan iuran (PBI) melalui JKN Persentase anak usia pendidikan dasar yang mendapatkan pelayanan kesehatan sesuai standar (SPM) Persentase bayi baru lahir mendapatkan pelayanan kesehatan bayi baru lahir (SPM) Persentase bayi kurang dari 6 bulan mendapat ASI Eksklusif Persentase desa/kelurahan yang melaksanakan sanitasi total berbasis masyarakat Persentase ibu bersalin mendapatkan pelayanan persalinan (SPM) Persentase ibu hamil mendapatkan pelayanan	13,46 % 66,29 % 100 % 100 % 1,9 % 13,46 % 100 % 100 % 100 % 13,46 % 1,9 % 100 % 100 % 100 % 100 % 6,64 % 93 % 100 % 100 % 100 % 66,29 % 66,29 % 6,64 % 1,9 % 100 %	0

Program dan Kegiatan Perangkat Daerah Kota Manado Tahun 2023															
Unit Organisasi : 1.02.0.00.0.00.00.0000 Dinas Kesehatan Sub Unit Organisasi : 1.02.0.00.0.00.00.0000 Dinas Kesehatan															
Kode	Urusan/ Bidang Urusan/ Program/ Kegiatan/ Sub Kegiatan	Indikator Kinerja			Rencana Tahun 2023			Prakiraan Maju Rencana Tahun 2024							
		Capaian Program	Keluaran Sub Kegiatan	Hasil Kegiatan	Lokasi Output Kegiatan	Target Capaian Kinerja			Target Capaian Kinerja		Kebutuhan Dana/ Pagu Indikatif (Rp.)				
						Program	Keluaran Sub Kegiatan	Hasil Kegiatan	Pagu Indikatif (Rp.)	Sumber Dana		Catatan Penting	Tolok Ukur	Target	
		kesehatan (SPM) Persentase imunisasi dasar lengkap pada anak usia 12 – 23 bulan Persentase ODGJ berat yang mendapatkan pelayanan kesehatan jiwa sesuai standar (SPM) Persentase orang dengan risiko terinfeksi HIV mendapatkan pelayanan deteksi dini HIV sesuai standar (SPM) Persentase orang terduga TBC mendapatkan pelayanan TBC sesuai standar (SPM) Persentase orang usia 15-29 tahun mendapatkan skrining kesehatan sesuai standar (SPM) Persentase penderita DM yang mendapatkan pelayanan kesehatan sesuai standar (SPM) Persentase penderita hipertensi yang mendapatkan pelayanan kesehatan sesuai standar (SPM) Persentase persalinan di fasilitas pelayanan kesehatan Persentase Puskesmas dengan status akreditasi naik (IKU) Persentase warga negara usia 60 tahun ke atas mendapatkan skrining kesehatan sesuai standar (SPM) Prevalensi Balita gizi buruk (RPKD) Prevalensi Obesitas penduduk >18 tahun (IKU) Prevalensi stunting (SDGs) (IKU) Prevalensi Wasting (kurus dan sangat kurus) pada balita Rasio daya tampung RS terhadap jumlah penduduk										mendapatkan pelayanan kesehatan (SPM) Persentase imunisasi dasar lengkap pada anak usia 12 – 23 bulan Persentase ODGJ berat yang mendapatkan pelayanan kesehatan jiwa sesuai standar (SPM) Persentase orang dengan risiko terinfeksi HIV mendapatkan pelayanan deteksi dini HIV sesuai standar (SPM) Persentase orang terduga TBC mendapatkan pelayanan TBC sesuai standar (SPM) Persentase orang usia 15-29 tahun mendapatkan skrining kesehatan sesuai standar (SPM) Persentase penderita DM yang mendapatkan pelayanan kesehatan sesuai standar (SPM) Persentase penderita hipertensi yang mendapatkan pelayanan kesehatan sesuai standar (SPM) Persentase persalinan di fasilitas pelayanan kesehatan Persentase Puskesmas dengan status akreditasi naik (IKU) Persentase warga negara usia 60 tahun ke atas mendapatkan skrining kesehatan sesuai standar (SPM) Prevalensi Balita gizi buruk (RPKD) Prevalensi Obesitas penduduk >18 tahun (IKU) Prevalensi stunting (SDGs) (IKU) Prevalensi Wasting (kurus dan sangat kurus) pada balita Rasio daya tampung RS terhadap jumlah penduduk			

1	02	02	2.01	03	Pembangunan Fasilitas Kesehatan Lainnya	Program dan Kegiatan Perangkat Daerah Kota Manado Tahun 2023						0					0
						Unit Organisasi : 1.02.0.00.0.00.00.0000 Dinas Kesehatan											
						Sub Unit Organisasi : 1.02.0.00.0.00.00.0000 Dinas Kesehatan											
						Kode	Urusan/ Bidang Urusan/ Program/ Kegiatan/ Sub Kegiatan	Indikator Kinerja		Rencana Tahun 2023							
Capaian Program	Keluaran Sub Kegiatan	Hasil Kegiatan	Lokasi Output Kegiatan	Target Capaian Kinerja				Target Capaian Kinerja		Kebutuhan Dana/ Pagu Indikatif (Rp.)							
				Program	Keluaran Sub Kegiatan			Hasil Kegiatan	Pagu Indikatif (Rp.)		Sumber Dana	Catatan Penting	Tolok Ukur	Target			
					Angka kematian bayi (pe0r 1000 kelahiran hidup) (SDGs) (IKU)	Jumlah Fasilitas Kesehatan Lainnya yang Dibangun	Peningkatan status kesehatan keluarga dan gizi masyarakat	Kota Manado, Semua Kecamatan, Semua Kelurahan	13,46 %	1 Unit	1 RS		PENDAPATAN ASLI DAERAH (PAD)		Angka kematian bayi (pe0r 1000 kelahiran hidup) (SDGs) (IKU)	13,46 %	
					Angka kematian ibu (per 100.000 kelahiran hidup) (SDGs) (IKU)				66,29 %						Angka kematian ibu (per 100.000 kelahiran hidup) (SDGs) (IKU)	66,29 %	
					Cakupan balita gizi buruk mendapat perawatan (RPKD)				100 %						Cakupan balita gizi buruk mendapat perawatan (RPKD)	100 %	
					Cakupan pelayanan kesehatan balita sesuai standar (SPM)				100 %						Cakupan pelayanan kesehatan balita sesuai standar (SPM)	100 %	
					Insiden HIV (per 1000 penduduk yang tidak terinfeksi HIV) (SDGs) (IKU)				13,46 %						Insiden HIV (per 1000 penduduk yang tidak terinfeksi HIV) (SDGs) (IKU)	13,46 %	
					Insiden Tuberkolosis per 100.000 penduduk (SDGs) (IKU)				1,9 %						Insiden Tuberkolosis per 100.000 penduduk (SDGs) (IKU)	1,9 %	
					% penduduk penerima bantuan iuran (PBI) melalui JKN				100 %						% penduduk penerima bantuan iuran (PBI) melalui JKN	100 %	
					Persentase anak usia pendidikan dasar yang mendapatkan pelayanan kesehatan sesuai standar (SPM)				100 %						Persentase anak usia pendidikan dasar yang mendapatkan pelayanan kesehatan sesuai standar (SPM)	100 %	
					Persentase bayi baru lahir mendapatkan pelayanan kesehatan bayi baru lahir (SPM)				100 %						Persentase bayi baru lahir mendapatkan pelayanan kesehatan bayi baru lahir (SPM)	100 %	
					Persentase bayi kurang dari 6 bulan mendapat ASI Eksklusif				66,29 %						Persentase bayi kurang dari 6 bulan mendapat ASI Eksklusif	66,29 %	
					Persentase desa/kelurahan yang melaksanakan sanitasi total berbasis masyarakat				66,29 %						Persentase desa/kelurahan yang melaksanakan sanitasi total berbasis masyarakat	66,29 %	
					Persentase ibu bersalin mendapatkan pelayanan persalinan (SPM)				6,64 %						Persentase ibu bersalin mendapatkan pelayanan persalinan (SPM)	6,64 %	
					Persentase ibu hamil mendapatkan pelayanan kesehatan (SPM)				93 %						Persentase ibu hamil mendapatkan pelayanan kesehatan (SPM)	93 %	
					Persentase imunisasi dasar lengkap pada anak usia 12 – 23 bulan				100 %						Persentase imunisasi dasar lengkap pada anak usia 12 – 23 bulan	100 %	
					Persentase ODGJ berat yang mendapatkan pelayanan kesehatan jiwa sesuai standar (SPM)				13,46 %						Persentase ODGJ berat yang mendapatkan pelayanan kesehatan jiwa sesuai standar (SPM)	13,46 %	
					Persentase orang dengan risiko terinfeksi HIV mendapatkan pelayanan				100 %						Persentase orang dengan risiko terinfeksi HIV mendapatkan pelayanan	100 %	

Unit Organisasi : 1.02.0.00.0.00.00.0000 Dinas Kesehatan Sub Unit Organisasi : 1.02.0.00.0.00.00.0000 Dinas Kesehatan							Program dan Kegiatan Perangkat Daerah Kota Manado Tahun 2023								
Kode	Urusan/ Bidang Urusan/ Program/ Kegiatan/ Sub Kegiatan	Indikator Kinerja			Rencana Tahun 2023					Prakiraan Maju Rencana Tahun 2024					
		Capaian Program	Keluaran Sub Kegiatan	Hasil Kegiatan	Lokasi Output Kegiatan	Target Capaian Kinerja			Pagu Indikatif (Rp.)	Sumber Dana	Catatan Penting	Target Capaian Kinerja			
						Program	Keluaran Sub Kegiatan	Hasil Kegiatan				Tolok Ukur	Target	Kebutuhan Dana/ Pagu Indikatif (Rp.)	
		<p>deteksi dini HIV sesuai standar (SPM)</p> <p>Persentase orang terduga TBC mendapatkan pelayanan TBC sesuai standar (SPM)</p> <p>Persentase orang usia 15-29 tahun mendapatkan skrining kesehatan sesuai standar (SPM)</p> <p>Persentase penderita DM yang mendapatkan pelayanan kesehatan sesuai standar (SPM)</p> <p>Persentase penderita hipertensi yang mendapatkan pelayanan kesehatan sesuai standar (SPM)</p> <p>Persentase persalinan di fasilitas pelayanan kesehatan</p> <p>Persentase Puskesmas dengan status akreditasi naik (IKU)</p> <p>Persentase warga negara usia 60 tahun ke atas mendapatkan skrining kesehatan sesuai standar (SPM)</p> <p>Prevalensi Balita gizi buruk (RPKD)</p> <p>Prevalensi Obesitas penduduk > 18 tahun (IKU)</p> <p>Prevalensi stunting (SDGs) (IKU)</p> <p>Prevalensi Wasting (kurus dan sangat kurus) pada balita</p> <p>Rasio daya tampung RS terhadap jumlah penduduk</p>									<p>deteksi dini HIV sesuai standar (SPM)</p> <p>Persentase orang terduga TBC mendapatkan pelayanan TBC sesuai standar (SPM)</p> <p>Persentase orang usia 15-29 tahun mendapatkan skrining kesehatan sesuai standar (SPM)</p> <p>Persentase penderita DM yang mendapatkan pelayanan kesehatan sesuai standar (SPM)</p> <p>Persentase penderita hipertensi yang mendapatkan pelayanan kesehatan sesuai standar (SPM)</p> <p>Persentase persalinan di fasilitas pelayanan kesehatan</p> <p>Persentase Puskesmas dengan status akreditasi naik (IKU)</p> <p>Persentase warga negara usia 60 tahun ke atas mendapatkan skrining kesehatan sesuai standar (SPM)</p> <p>Prevalensi Balita gizi buruk (RPKD)</p> <p>Prevalensi Obesitas penduduk > 18 tahun (IKU)</p> <p>Prevalensi stunting (SDGs) (IKU)</p> <p>Prevalensi Wasting (kurus dan sangat kurus) pada balita</p> <p>Rasio daya tampung RS terhadap jumlah penduduk</p>				
1	02	02	2.01	07	Pengembangan Fasilitas Kesehatan Lainnya	<p>Angka kematian bayi (peOr 1000 kelahiran hidup) (SDGs) (IKU)</p> <p>Angka kematian ibu (per 100.000 kelahiran hidup) (SDGs) (IKU)</p> <p>Cakupan balita gizi buruk mendapat perawatan (RPKD)</p> <p>Cakupan pelayanan kesehatan balita sesuai</p>	<p>Jumlah Fasilitas Kesehatan Lainnya yang Ditingkatkan Sarana, Prasarana, Alat Kesehatan dan SDM agar Sesuai Standar</p>	<p>Peningkatan status kesehatan keluarga dan gizi masyarakat</p>	<p>Kota Manado, Semua Kecamatan, Semua Kelurahan</p>	<p>13,46 %</p> <p>66,29 %</p> <p>100 %</p> <p>100 %</p> <p>1,9 %</p> <p>13,46 %</p> <p>100 %</p> <p>100 %</p> <p>100 %</p> <p>100 %</p> <p>13,46 %</p>	<p>1 Unit</p> <p>1 RS</p>	<p>0</p> <p>PENDAPATAN ASLI DAERAH (PAD)</p>	<p>Angka kematian bayi (peOr 1000 kelahiran hidup) (SDGs) (IKU)</p> <p>Angka kematian ibu (per 100.000 kelahiran hidup) (SDGs) (IKU)</p> <p>Cakupan balita gizi buruk mendapat perawatan (RPKD)</p> <p>Cakupan pelayanan kesehatan balita sesuai</p>	<p>13,46 %</p> <p>66,29 %</p> <p>100 %</p> <p>100 %</p> <p>1,9 %</p> <p>13,46 %</p> <p>100 %</p> <p>100 %</p> <p>100 %</p> <p>13,46 %</p>	<p>0</p>

Unit Organisasi : 1.02.0.00.0.00.00.0000 Dinas Kesehatan Sub Unit Organisasi : 1.02.0.00.0.00.00.0000 Dinas Kesehatan				Program dan Kegiatan Perangkat Daerah Kota Manado Tahun 2023										
Kode	Urusan/ Bidang Urusan/ Program/ Kegiatan/ Sub Kegiatan	Indikator Kinerja			Rencana Tahun 2023			Prakiraan Maju Rencana Tahun 2024						
		Capaian Program	Keluaran Sub Kegiatan	Hasil Kegiatan	Lokasi Output Kegiatan	Target Capaian Kinerja			Target Capaian Kinerja		Kebutuhan Dana/ Pagu Indikatif (Rp.)			
						Program	Keluaran Sub Kegiatan	Hasil Kegiatan	Pagu Indikatif (Rp.)	Sumber Dana		Catatan Penting	Tolok Ukur	Target
		standar (SPM)				1,9 %						standar (SPM)	1,9 %	
		Insiden HIV (per 1000 penduduk yang tidak terinfeksi HIV) (SDGs) (IKU)				100 %						Insiden HIV (per 1000 penduduk yang tidak terinfeksi HIV) (SDGs) (IKU)	100 %	
		Insiden Tuberkolosis per 100.000 penduduk (SDGs) (IKU)				100 %						Insiden Tuberkolosis per 100.000 penduduk (SDGs) (IKU)	100 %	
		% penduduk penerima bantuan iuran (PBI) melalui JKN				6,64 %						% penduduk penerima bantuan iuran (PBI) melalui JKN	6,64 %	
		Persentase anak usia pendidikan dasar yang mendapatkan pelayanan kesehatan sesuai standar (SPM)				93 %						Persentase anak usia pendidikan dasar yang mendapatkan pelayanan kesehatan sesuai standar (SPM)	93 %	
		Persentase bayi baru lahir mendapatkan pelayanan kesehatan bayi baru lahir (SPM)				100 %						Persentase bayi baru lahir mendapatkan pelayanan kesehatan bayi baru lahir (SPM)	100 %	
		Persentase bayi kurang dari 6 bulan mendapat ASI Eksklusif				66,29 %						Persentase bayi kurang dari 6 bulan mendapat ASI Eksklusif	66,29 %	
		Persentase desa/kelurahan yang melaksanakan sanitasi total berbasis masyarakat				66,29 %						Persentase desa/kelurahan yang melaksanakan sanitasi total berbasis masyarakat	66,29 %	
		Persentase ibu bersalin mendapatkan pelayanan persalinan (SPM)				6,64 %						Persentase ibu bersalin mendapatkan pelayanan persalinan (SPM)	6,64 %	
		Persentase ibu hamil mendapatkan pelayanan kesehatan (SPM)				1,9 %						Persentase ibu hamil mendapatkan pelayanan kesehatan (SPM)	1,9 %	
		Persentase imunisasi dasar lengkap pada anak usia 12 – 23 bulan				100 %						Persentase imunisasi dasar lengkap pada anak usia 12 – 23 bulan	100 %	
		Persentase ODGJ berat yang mendapatkan pelayanan kesehatan jiwa sesuai standar (SPM)										Persentase ODGJ berat yang mendapatkan pelayanan kesehatan jiwa sesuai standar (SPM)		
		Persentase orang dengan risiko terinfeksi HIV mendapatkan pelayanan deteksi dini HIV sesuai standar (SPM)										Persentase orang dengan risiko terinfeksi HIV mendapatkan pelayanan deteksi dini HIV sesuai standar (SPM)		
		Persentase orang terduga TBC mendapatkan pelayanan TBC sesuai standar (SPM)										Persentase orang terduga TBC mendapatkan pelayanan TBC sesuai standar (SPM)		
		Persentase orang usia 15-29 tahun mendapatkan skrining kesehatan sesuai standar (SPM)										Persentase orang usia 15-29 tahun mendapatkan skrining kesehatan sesuai standar (SPM)		
		Persentase penderita DM yang mendapatkan										Persentase penderita DM		

Unit Organisasi : 1.02.0.00.0.00.00.0000 Dinas Kesehatan Sub Unit Organisasi : 1.02.0.00.0.00.00.0000 Dinas Kesehatan					Program dan Kegiatan Perangkat Daerah Kota Manado Tahun 2023										
Kode	Urusan/ Bidang Urusan/ Program/ Kegiatan/ Sub Kegiatan	Capaian Program	Keluaran Sub Kegiatan	Hasil Kegiatan	Lokasi Output Kegiatan	Rencana Tahun 2023			Pagu Indikatif (Rp.)	Sumber Dana	Catatan Penting	Prakiraan Maju Rencana Tahun 2024			
						Target Capaian Kinerja						Target Capaian Kinerja			Kebutuhan Dana/ Pagu Indikatif (Rp.)
						Program	Keluaran Sub Kegiatan	Hasil Kegiatan				Tolok Ukur	Target		
		<p>elayanan kesehatan sesuai standar (SPM)</p> <p>Persentase penderita hipertensi yang mendapatkan pelayanan kesehatan sesuai standar (SPM)</p> <p>Persentase persalinan di fasilitas pelayanan kesehatan</p> <p>Persentase Puskesmas dengan status akreditasi naik (IKU)</p> <p>Persentase warga negara usia 60 tahun ke atas mendapatkan skrining kesehatan sesuai standar (SPM)</p> <p>Prevalensi Balita gizi buruk (RPKD)</p> <p>Prevalensi Obesitas penduduk >18 tahun (IKU)</p> <p>Prevalensi stunting (SDGs) (IKU)</p> <p>Prevalensi Wasting (kurus dan sangat kurus) pada balita</p> <p>Rasio daya tampung RS terhadap jumlah penduduk</p>									<p>yang mendapatkan pelayanan kesehatan sesuai standar (SPM)</p> <p>Persentase penderita hipertensi yang mendapatkan pelayanan kesehatan sesuai standar (SPM)</p> <p>Persentase persalinan di fasilitas pelayanan kesehatan</p> <p>Persentase Puskesmas dengan status akreditasi naik (IKU)</p> <p>Persentase warga negara usia 60 tahun ke atas mendapatkan skrining kesehatan sesuai standar (SPM)</p> <p>Prevalensi Balita gizi buruk (RPKD)</p> <p>Prevalensi Obesitas penduduk >18 tahun (IKU)</p> <p>Prevalensi stunting (SDGs) (IKU)</p> <p>Prevalensi Wasting (kurus dan sangat kurus) pada balita</p> <p>Rasio daya tampung RS terhadap jumlah penduduk</p>				
1	02 02 2.01 08	Rehabilitasi dan Pemeliharaan Rumah Sakit	Jumlah Sarana, Prasarana dan Alat Kesehatan yang Telah Dilakukan Program Rehabilitasi dan Pemeliharaan Oleh Rumah Sakit	Peningkatan status kesehatan keluarga dan gizi masyarakat	Kota Manado, Semua Kecamatan, Semua Kelurahan	13,46 % 66,29 % 100 % 100 % 1,9 % 13,46 % 100 % 100 % 100 % 13,46 % 1,9 % 100 % 100 % 100 % 100 % 6,64 % 93 % 100 % 100 %	1 Unit 1 RS	0	PENDAPATAN ASLI DAERAH (PAD)		<p>Angka kematian bayi (pe0r 1000 kelahiran hidup) (SDGs) (IKU)</p> <p>Angka kematian ibu (per 100.000 kelahiran hidup) (SDGs) (IKU)</p> <p>Cakupan balita gizi buruk mendapat perawatan (RPKD)</p> <p>Cakupan pelayanan kesehatan balita sesuai standar (SPM)</p> <p>Insiden HIV (per 1000 penduduk yang tidak terinfeksi HIV) (SDGs) (IKU)</p> <p>Insiden Tuberkolosis per 100.000 penduduk (SDGs) (IKU)</p> <p>% penduduk penerima bantuan iuran (PBI) melalui JKN</p> <p>Persentase anak usia</p>	13,46 % 66,29 % 100 % 100 % 1,9 % 13,46 % 100 % 100 % 100 % 13,46 % 1,9 % 100 % 100 % 100 % 100 % 6,64 % 93 % 100 % 100 %	0		

Unit Organisasi : 1.02.0.00.0.00.00.0000 Dinas Kesehatan Sub Unit Organisasi : 1.02.0.00.0.00.00.0000 Dinas Kesehatan				Program dan Kegiatan Perangkat Daerah Kota Manado Tahun 2023										
Kode	Urusan/ Bidang Urusan/ Program/ Kegiatan/ Sub Kegiatan	Indikator Kinerja			Rencana Tahun 2023			Prakiraan Maju Rencana Tahun 2024						
		Capaian Program	Keluaran Sub Kegiatan	Hasil Kegiatan	Lokasi Output Kegiatan	Target Capaian Kinerja			Target Capaian Kinerja		Kebutuhan Dana/ Pagu Indikatif (Rp.)			
						Program	Keluaran Sub Kegiatan	Hasil Kegiatan	Pagu Indikatif (Rp.)	Sumber Dana		Catatan Penting	Tolok Ukur	Target
		pendidikan dasar yang mendapatkan pelayanan kesehatan sesuai standar (SPM)				100 %						pendidikan dasar yang mendapatkan pelayanan kesehatan sesuai standar (SPM)	100 %	
		Persentase bayi baru lahir mendapatkan pelayanan kesehatan bayi baru lahir (SPM)				93 %						Persentase bayi baru lahir mendapatkan pelayanan kesehatan bayi baru lahir (SPM)	93 %	
		Persentase bayi kurang dari 6 bulan mendapat ASI Eksklusif				13,46 %						Persentase bayi kurang dari 6 bulan mendapat ASI Eksklusif	13,46 %	
		Persentase desa/kelurahan yang melaksanakan sanitasi total berbasis masyarakat				100 %						Persentase desa/kelurahan yang melaksanakan sanitasi total berbasis masyarakat	100 %	
		Persentase ibu bersalin mendapatkan pelayanan persalinan (SPM)				66,29 %						Persentase ibu bersalin mendapatkan pelayanan persalinan (SPM)	66,29 %	
		Persentase ibu hamil mendapatkan pelayanan kesehatan (SPM)				66,29 %						Persentase ibu hamil mendapatkan pelayanan kesehatan (SPM)	66,29 %	
		Persentase imunisasi dasar lengkap pada anak usia 12 – 23 bulan				6,64 %						Persentase imunisasi dasar lengkap pada anak usia 12 – 23 bulan	6,64 %	
		Persentase ODGJ berat yang mendapatkan pelayanan kesehatan jiwa sesuai standar (SPM)				1,9 %						Persentase ODGJ berat yang mendapatkan pelayanan kesehatan jiwa sesuai standar (SPM)	1,9 %	
		Persentase orang dengan risiko terinfeksi HIV mendapatkan pelayanan deteksi dini HIV sesuai standar (SPM)				100 %						Persentase orang dengan risiko terinfeksi HIV mendapatkan pelayanan deteksi dini HIV sesuai standar (SPM)	100 %	
		Persentase orang terduga TBC mendapatkan pelayanan TBC sesuai standar (SPM)										Persentase orang terduga TBC mendapatkan pelayanan TBC sesuai standar (SPM)		
		Persentase orang usia 15-29 tahun mendapatkan skrining kesehatan sesuai standar (SPM)										Persentase orang usia 15-29 tahun mendapatkan skrining kesehatan sesuai standar (SPM)		
		Persentase penderita DM yang mendapatkan pelayanan kesehatan sesuai standar (SPM)										Persentase penderita DM yang mendapatkan pelayanan kesehatan sesuai standar (SPM)		
		Persentase penderita hipertensi yang mendapatkan pelayanan kesehatan sesuai standar (SPM)										Persentase penderita hipertensi yang mendapatkan pelayanan kesehatan sesuai standar (SPM)		
		Persentase persalinan di fasilitas pelayanan kesehatan										Persentase persalinan di fasilitas pelayanan kesehatan		
		Persentase Puskesmas										Persentase Puskesmas		

Unit Organisasi : 1.02.0.00.0.00.00.0000 Dinas Kesehatan Sub Unit Organisasi : 1.02.0.00.0.00.00.0000 Dinas Kesehatan										Program dan Kegiatan Perangkat Daerah Kota Manado Tahun 2023								
Kode	Urusan/ Bidang Urusan/ Program/ Kegiatan/ Sub Kegiatan	Capaian Program	Keluaran Sub Kegiatan	Hasil Kegiatan	Lokasi Output Kegiatan	Rencana Tahun 2023			Pagu Indikatif (Rp.)	Sumber Dana	Catatan Penting	Prakiraan Maju Rencana Tahun 2024						
						Target Capaian Kinerja						Target Capaian Kinerja		Kebutuhan Dana/ Pagu Indikatif (Rp.)				
						Program	Keluaran Sub Kegiatan	Hasil Kegiatan				Tolok Ukur	Target					
		dengan status akreditasi naik (IKU) Persentase warga negara usia 60 tahun ke atas mendapatkan skrining kesehatan sesuai standar (SPM) Prevalensi Balita gizi buruk (RPKD) Prevalensi Obesitas penduduk >18 tahun (IKU) Prevalensi stunting (SDGs) (IKU) Prevalensi Wasting (kurus dan sangat kurus) pada balita Rasio daya tampung RS terhadap jumlah penduduk									Persentase Puskesmas dengan status akreditasi naik (IKU) Persentase warga negara usia 60 tahun ke atas mendapatkan skrining kesehatan sesuai standar (SPM) Prevalensi Balita gizi buruk (RPKD) Prevalensi Obesitas penduduk >18 tahun (IKU) Prevalensi stunting (SDGs) (IKU) Prevalensi Wasting (kurus dan sangat kurus) pada balita Rasio daya tampung RS terhadap jumlah penduduk							
1	02 02 2.01 09	Rehabilitasi dan Pemeliharaan Puskesmas	Angka kematian bayi (pe0r 1000 kelahiran hidup) (SDGs) (IKU) Angka kematian ibu (per 100.000 kelahiran hidup) (SDGs) (IKU) Cakupan balita gizi buruk mendapat perawatan (RPKD) Cakupan pelayanan kesehatan balita sesuai standar (SPM) Insiden HIV (per 1000 penduduk yang tidak terinfeksi HIV) (SDGs) (IKU) Insiden Tuberkolosis per 100.000 penduduk (SDGs) (IKU) % penduduk penerima bantuan iuran (PBI) melalui JKN Persentase anak usia pendidikan dasar yang mendapatkan pelayanan kesehatan sesuai standar (SPM) Persentase bayi baru lahir mendapatkan pelayanan kesehatan bayi baru lahir (SPM) Persentase bayi kurang dari 6 bulan mendapat ASI Eksklusif	Jumlah Sarana, Prasarana dan Alat Kesehatan yang Telah Dilakukan Rehabilitasi dan Pemeliharaan Oleh Puskesmas	Peningkatan status kesehatan keluarga dan gizi masyarakat	Kota Manado, Semua Kecamatan, Semua Kelurahan	13,46 % 66,29 % 100 % 100 % 1,9 % 13,46 % 100 % 100 % 100 % 1,9 % 100 % 100 % 100 % 6,64 % 93 % 100 % 100 % 100 % 93 % 13,46 % 100 % 66,29 % 66,29 % 6,64 % 1,9 % 100 %	1 Unit	1 RS	20,000,000	PENDAPATAN ASLI DAERAH (PAD)	1	Angka kematian bayi (pe0r 1000 kelahiran hidup) (SDGs) (IKU) Angka kematian ibu (per 100.000 kelahiran hidup) (SDGs) (IKU) Cakupan balita gizi buruk mendapat perawatan (RPKD) Cakupan pelayanan kesehatan balita sesuai standar (SPM) Insiden HIV (per 1000 penduduk yang tidak terinfeksi HIV) (SDGs) (IKU) Insiden Tuberkolosis per 100.000 penduduk (SDGs) (IKU) % penduduk penerima bantuan iuran (PBI) melalui JKN Persentase anak usia pendidikan dasar yang mendapatkan pelayanan kesehatan sesuai standar (SPM) Persentase bayi baru lahir mendapatkan pelayanan kesehatan bayi baru lahir (SPM) Persentase bayi kurang dari 6 bulan mendapat ASI Eksklusif	13,46 % 66,29 % 100 % 100 % 1,9 % 13,46 % 100 % 100 % 100 % 1,9 % 100 % 100 % 100 % 6,64 % 93 % 100 % 100 % 100 % 93 % 13,46 % 100 % 66,29 % 66,29 % 6,64 % 1,9 % 100 %	22,000,000			

Program dan Kegiatan Perangkat Daerah Kota Manado Tahun 2023															
Unit Organisasi : 1.02.0.00.0.00.00.0000 Dinas Kesehatan															
Sub Unit Organisasi : 1.02.0.00.0.00.00.0000 Dinas Kesehatan															
Kode	Urusan/ Bidang Urusan/ Program/ Kegiatan/ Sub Kegiatan	Capaian Program	Keluaran Sub Kegiatan	Hasil Kegiatan	Lokasi Output Kegiatan	Rencana Tahun 2023			Pagu Indikatif (Rp.)	Sumber Dana	Catatan Penting	Prakiraan Maju Rencana Tahun 2024			
						Target Capaian Kinerja						Target Capaian Kinerja			Kebutuhan Dana/ Pagu Indikatif (Rp.)
						Program	Keluaran Sub Kegiatan	Hasil Kegiatan				Tolok Ukur	Target		
		Persentase desa/kelurahan yang melaksanakan sanitasi total berbasis masyarakat Persentase ibu bersalin mendapatkan pelayanan persalinan (SPM) Persentase ibu hamil mendapatkan pelayanan kesehatan (SPM) Persentase imunisasi dasar lengkap pada anak usia 12 – 23 bulan Persentase ODGJ berat yang mendapatkan pelayanan kesehatan jiwa sesuai standar (SPM) Persentase orang dengan risiko terinfeksi HIV mendapatkan pelayanan deteksi dini HIV sesuai standar (SPM) Persentase orang terduga TBC mendapatkan pelayanan TBC sesuai standar (SPM) Persentase orang usia 15-29 tahun mendapatkan skrining kesehatan sesuai standar (SPM) Persentase penderita DM yang mendapatkan pelayanan kesehatan sesuai standar (SPM) Persentase penderita hipertensi yang mendapatkan pelayanan kesehatan sesuai standar (SPM) Persentase persalinan di fasilitas pelayanan kesehatan Persentase Puskesmas dengan status akreditasi naik (IKU) Persentase warga negara usia 60 tahun ke atas mendapatkan skrining kesehatan sesuai standar (SPM) Prevalensi Balita gizi buruk (RPKD) Prevalensi Obesitas penduduk >18 tahun (IKU)										Persentase desa/kelurahan yang melaksanakan sanitasi total berbasis masyarakat Persentase ibu bersalin mendapatkan pelayanan persalinan (SPM) Persentase ibu hamil mendapatkan pelayanan kesehatan (SPM) Persentase imunisasi dasar lengkap pada anak usia 12 – 23 bulan Persentase ODGJ berat yang mendapatkan pelayanan kesehatan jiwa sesuai standar (SPM) Persentase orang dengan risiko terinfeksi HIV mendapatkan pelayanan deteksi dini HIV sesuai standar (SPM) Persentase orang terduga TBC mendapatkan pelayanan TBC sesuai standar (SPM) Persentase orang usia 15-29 tahun mendapatkan skrining kesehatan sesuai standar (SPM) Persentase penderita DM yang mendapatkan pelayanan kesehatan sesuai standar (SPM) Persentase penderita hipertensi yang mendapatkan pelayanan kesehatan sesuai standar (SPM) Persentase persalinan di fasilitas pelayanan kesehatan Persentase Puskesmas dengan status akreditasi naik (IKU) Persentase warga negara usia 60 tahun ke atas mendapatkan skrining kesehatan sesuai standar (SPM) Prevalensi Balita gizi buruk (RPKD) Prevalensi Obesitas			

Program dan Kegiatan Perangkat Daerah Kota Manado Tahun 2023																
Unit Organisasi : 1.02.0.00.0.00.00.0000 Dinas Kesehatan																
Sub Unit Organisasi : 1.02.0.00.0.00.00.0000 Dinas Kesehatan																
Kode	Urusan/ Bidang Urusan/ Program/ Kegiatan/ Sub Kegiatan	Capaian Program	Keluaran Sub Kegiatan	Hasil Kegiatan	Lokasi Output Kegiatan	Rencana Tahun 2023			Pagu Indikatif (Rp.)	Sumber Dana	Catatan Penting	Prakiraan Maju Rencana Tahun 2024				
						Target Capaian Kinerja						Target Capaian Kinerja		Kebutuhan Dana/ Pagu Indikatif (Rp.)		
						Program	Keluaran Sub Kegiatan	Hasil Kegiatan				Tolok Ukur	Target			
		Prevalensi stunting (SDGs) (IKU) Prevalensi Wasting (kurus dan sangat kurus) pada balita Rasio daya tampung RS terhadap jumlah penduduk										penduduk >18 tahun (IKU) Prevalensi stunting (SDGs) (IKU) Prevalensi Wasting (kurus dan sangat kurus) pada balita Rasio daya tampung RS terhadap jumlah penduduk				
1	02	02	2.01	10	Rehabilitasi dan Pemeliharaan Fasilitas Kesehatan Lainnya	Angka kematian bayi (per 1000 kelahiran hidup) (SDGs) (IKU) Angka kematian ibu (per 100.000 kelahiran hidup) (SDGs) (IKU) Cakupan balita gizi buruk mendapat perawatan (RPKD) Cakupan pelayanan kesehatan balita sesuai standar (SPM) Insiden HIV (per 1000 penduduk yang tidak terinfeksi HIV) (SDGs) (IKU) Insiden Tuberkolosis per 100.000 penduduk (SDGs) (IKU) % penduduk penerima bantuan iuran (PBI) melalui JKN Persentase anak usia pendidikan dasar yang mendapatkan pelayanan kesehatan sesuai standar (SPM) Persentase bayi baru lahir mendapatkan pelayanan kesehatan bayi baru lahir (SPM) Persentase bayi kurang dari 6 bulan mendapat ASI Eksklusif Persentase desa/kelurahan yang melaksanakan sanitasi total berbasis masyarakat Persentase ibu bersalin mendapatkan pelayanan persalinan (SPM) Persentase ibu hamil mendapatkan pelayanan kesehatan (SPM) Persentase imunisasi dasar lengkap pada anak usia 12	Jumlah Sarana , Prasarana dan Alat Kesehatan yang Telah Dilakukan Rehabilitasi dan Pemeliharaan oleh Fasilitas Kesehatan Lainnya	Peningkatan status kesehatan keluarga dan gizi masyarakat	Kota Manado, Semua Kecamatan, Semua Kelurahan	13,46 % 66,29 % 100 % 100 % 1,9 % 13,46 % 100 % 100 % 100 % 13,46 % 1,9 % 100 % 100 % 100 % 6,64 % 93 % 100 % 100 % 100 % 93 % 13,46 % 100 % 66,29 % 66,29 % 6,64 % 1,9 % 100 %	1 Unit 1 RS	400,000,000	PENDAPATAN ASLI DAERAH (PAD)	Angka kematian bayi (per 1000 kelahiran hidup) (SDGs) (IKU) Angka kematian ibu (per 100.000 kelahiran hidup) (SDGs) (IKU) Cakupan balita gizi buruk mendapat perawatan (RPKD) Cakupan pelayanan kesehatan balita sesuai standar (SPM) Insiden HIV (per 1000 penduduk yang tidak terinfeksi HIV) (SDGs) (IKU) Insiden Tuberkolosis per 100.000 penduduk (SDGs) (IKU) % penduduk penerima bantuan iuran (PBI) melalui JKN Persentase anak usia pendidikan dasar yang mendapatkan pelayanan kesehatan sesuai standar (SPM) Persentase bayi baru lahir mendapatkan pelayanan kesehatan bayi baru lahir (SPM) Persentase bayi kurang dari 6 bulan mendapat ASI Eksklusif Persentase desa/kelurahan yang melaksanakan sanitasi total berbasis masyarakat Persentase ibu bersalin mendapatkan pelayanan persalinan (SPM) Persentase ibu hamil mendapatkan pelayanan kesehatan (SPM) Persentase imunisasi dasar	13,46 % 66,29 % 100 % 100 % 1,9 % 13,46 % 100 % 100 % 100 % 13,46 % 1,9 % 100 % 100 % 100 % 6,64 % 93 % 100 % 100 % 100 % 93 % 13,46 % 100 % 66,29 % 66,29 % 6,64 % 1,9 % 100 %	440,000,000

Unit Organisasi : 1.02.0.00.0.00.00.0000 Dinas Kesehatan Sub Unit Organisasi : 1.02.0.00.0.00.00.0000 Dinas Kesehatan										Program dan Kegiatan Perangkat Daerah Kota Manado Tahun 2023								
Kode	Urusan/ Bidang Urusan/ Program/ Kegiatan/ Sub Kegiatan	Indikator Kinerja			Rencana Tahun 2023			Prakiraan Maju Rencana Tahun 2024		Catatan Penting	Target Capaian Kinerja		Kebutuhan Dana/ Pagu Indikatif (Rp.)					
		Capaian Program	Keluaran Sub Kegiatan	Hasil Kegiatan	Lokasi Output Kegiatan	Target Capaian Kinerja			Pagu Indikatif (Rp.)		Sumber Dana	Target Capaian Kinerja						
						Program	Keluaran Sub Kegiatan	Hasil Kegiatan				Tolok Ukur		Target				
		– 23 bulan Persentase ODGJ berat yang mendapatkan pelayanan kesehatan jiwa sesuai standar (SPM) Persentase orang dengan risiko terinfeksi HIV mendapatkan pelayanan deteksi dini HIV sesuai standar (SPM) Persentase orang terduga TBC mendapatkan pelayanan TBC sesuai standar (SPM) Persentase orang usia 15-29 tahun mendapatkan skrining kesehatan sesuai standar (SPM) Persentase penderita DM yang mendapatkan pelayanan kesehatan sesuai standar (SPM) Persentase penderita hipertensi yang mendapatkan pelayanan kesehatan sesuai standar (SPM) Persentase persalinan di fasilitas pelayanan kesehatan Persentase Puskesmas dengan status akreditasi naik (IKU) Persentase warga negara usia 60 tahun ke atas mendapatkan skrining kesehatan sesuai standar (SPM) Prevalensi Balita gizi buruk (RPKD) Prevalensi Obesitas penduduk >18 tahun (IKU) Prevalensi stunting (SDGs) (IKU) Prevalensi Wasting (kurus dan sangat kurus) pada balita Rasio daya tampung RS terhadap jumlah penduduk									lengkap pada anak usia 12 – 23 bulan Persentase ODGJ berat yang mendapatkan pelayanan kesehatan jiwa sesuai standar (SPM) Persentase orang dengan risiko terinfeksi HIV mendapatkan pelayanan deteksi dini HIV sesuai standar (SPM) Persentase orang terduga TBC mendapatkan pelayanan TBC sesuai standar (SPM) Persentase orang usia 15-29 tahun mendapatkan skrining kesehatan sesuai standar (SPM) Persentase penderita DM yang mendapatkan pelayanan kesehatan sesuai standar (SPM) Persentase penderita hipertensi yang mendapatkan pelayanan kesehatan sesuai standar (SPM) Persentase persalinan di fasilitas pelayanan kesehatan Persentase Puskesmas dengan status akreditasi naik (IKU) Persentase warga negara usia 60 tahun ke atas mendapatkan skrining kesehatan sesuai standar (SPM) Prevalensi Balita gizi buruk (RPKD) Prevalensi Obesitas penduduk >18 tahun (IKU) Prevalensi stunting (SDGs) (IKU) Prevalensi Wasting (kurus dan sangat kurus) pada balita Rasio daya tampung RS terhadap jumlah penduduk							
1	02	02	2.01	11	Rehabilitasi dan Pemeliharaan Rumah Dinas Tenaga Kesehatan	Angka kematian bayi (peOr 1000 kelahiran hidup) (SDGs) (IKU)	Jumlah Sarana dan Prasarana Rumah Dinas Tenaga Kesehatan yang	Peningkatan status kesehatan keluarga dan gizi masyarakat	Kota Manado, Semua	13,46 % 66,29 %	2 Unit 1 RS	50,000,000	PENDAPATAN ASLI DAERAH (PAD)		Angka kematian bayi (peOr 1000 kelahiran hidup) (SDGs) (IKU)	13,46 % 66,29 %	55,000,000	

Unit Organisasi : 1.02.0.00.0.00.00.0000 Dinas Kesehatan Sub Unit Organisasi : 1.02.0.00.0.00.00.0000 Dinas Kesehatan				Program dan Kegiatan Perangkat Daerah Kota Manado Tahun 2023					Rencana Tahun 2024						
Kode	Urusan/ Bidang Urusan/ Program/ Kegiatan/ Sub Kegiatan	Indikator Kinerja			Rencana Tahun 2023			Prakiraan Maju Rencana Tahun 2024							
		Capaian Program	Keluaran Sub Kegiatan	Hasil Kegiatan	Lokasi Output Kegiatan	Target Capaian Kinerja			Target Capaian Kinerja		Kebutuhan Dana/ Pagu Indikatif (Rp.)				
						Program	Keluaran Sub Kegiatan	Hasil Kegiatan	Tolok Ukur	Target					
										Pagu Indikatif (Rp.)	Sumber Dana	Catatan Penting			
		Angka kematian ibu (per 100.000 kelahiran hidup) (SDGs) (IKU)	Telah Dilakukan Rehabilitasi dan Pemeliharaan		Kecamatan, Semua Kelurahan	100 %							Angka kematian ibu (per 100.000 kelahiran hidup) (SDGs) (IKU)	100 %	
		Cakupan balita gizi buruk mendapat perawatan (RPKD)				100 %							Cakupan balita gizi buruk mendapat perawatan (RPKD)	100 %	
		Cakupan pelayanan kesehatan balita sesuai standar (SPM)				100 %							Cakupan pelayanan kesehatan balita sesuai standar (SPM)	100 %	
		Insiden HIV (per 1000 penduduk yang tidak terinfeksi HIV) (SDGs) (IKU)				100 %							Insiden HIV (per 1000 penduduk yang tidak terinfeksi HIV) (SDGs) (IKU)	100 %	
		Insiden Tuberkolosis per 100.000 penduduk (SDGs) (IKU)				100 %							Insiden Tuberkolosis per 100.000 penduduk (SDGs) (IKU)	100 %	
		% penduduk penerima bantuan iuran (PBI) melalui JKN				93 %							% penduduk penerima bantuan iuran (PBI) melalui JKN	93 %	
		Persentase anak usia pendidikan dasar yang mendapatkan pelayanan kesehatan sesuai standar (SPM)				100 %							Persentase anak usia pendidikan dasar yang mendapatkan pelayanan kesehatan sesuai standar (SPM)	100 %	
		Persentase bayi baru lahir mendapatkan pelayanan kesehatan bayi baru lahir (SPM)				66,29 %							Persentase bayi baru lahir mendapatkan pelayanan kesehatan bayi baru lahir (SPM)	66,29 %	
		Persentase bayi kurang dari 6 bulan mendapat ASI Eksklusif				1,9 %							Persentase bayi kurang dari 6 bulan mendapat ASI Eksklusif	1,9 %	
		Persentase desa/kelurahan yang melaksanakan sanitasi total berbasis masyarakat				100 %							Persentase desa/kelurahan yang melaksanakan sanitasi total berbasis masyarakat	100 %	
		Persentase ibu bersalin mendapatkan pelayanan persalinan (SPM)											Persentase ibu bersalin mendapatkan pelayanan persalinan (SPM)		
		Persentase ibu hamil mendapatkan pelayanan kesehatan (SPM)											Persentase ibu hamil mendapatkan pelayanan kesehatan (SPM)		
		Persentase imunisasi dasar lengkap pada anak usia 12 – 23 bulan											Persentase imunisasi dasar lengkap pada anak usia 12 – 23 bulan		
		Persentase ODGJ berat yang mendapatkan pelayanan kesehatan jiwa sesuai standar (SPM)											Persentase ODGJ berat yang mendapatkan pelayanan kesehatan jiwa sesuai standar (SPM)		
		Persentase orang dengan risiko terinfeksi HIV mendapatkan pelayanan deteksi dini HIV sesuai standar (SPM)											Persentase orang dengan risiko terinfeksi HIV mendapatkan pelayanan deteksi dini HIV sesuai standar (SPM)		
		Persentase orang terduga TBC mendapatkan											Persentase orang terduga		

Program dan Kegiatan Perangkat Daerah Kota Manado Tahun 2023																	
Unit Organisasi : 1.02.0.00.0.00.00.0000 Dinas Kesehatan																	
Sub Unit Organisasi : 1.02.0.00.0.00.00.0000 Dinas Kesehatan																	
Kode	Urusan/ Bidang Urusan/ Program/ Kegiatan/ Sub Kegiatan	Capaian Program	Keluaran Sub Kegiatan	Hasil Kegiatan	Lokasi Output Kegiatan	Rencana Tahun 2023			Pagu Indikatif (Rp.)	Sumber Dana	Catatan Penting	Prakiraan Maju Rencana Tahun 2024					
						Target Capaian Kinerja						Target Capaian Kinerja		Kebutuhan Dana/ Pagu Indikatif (Rp.)			
						Program	Keluaran Sub Kegiatan	Hasil Kegiatan				Tolok Ukur	Target				
		<p>pelayanan TBC sesuai standar (SPM)</p> <p>Persentase orang usia 15-29 tahun mendapatkan skrining kesehatan sesuai standar (SPM)</p> <p>Persentase penderita DM yang mendapatkan pelayanan kesehatan sesuai standar (SPM)</p> <p>Persentase penderita hipertensi yang mendapatkan pelayanan kesehatan sesuai standar (SPM)</p> <p>Persentase persalinan di fasilitas pelayanan kesehatan</p> <p>Persentase Puskesmas dengan status akreditasi naik (IKU)</p> <p>Persentase warga negara usia 60 tahun ke atas mendapatkan skrining kesehatan sesuai standar (SPM)</p> <p>Prevalensi Balita gizi buruk (RPKD)</p> <p>Prevalensi Obesitas penduduk >18 tahun (IKU)</p> <p>Prevalensi stunting (SDGs) (IKU)</p> <p>Prevalensi Wasting (kurus dan sangat kurus) pada balita</p> <p>Rasio daya tampung RS terhadap jumlah penduduk</p>										<p>TBC mendapatkan pelayanan TBC sesuai standar (SPM)</p> <p>Persentase orang usia 15-29 tahun mendapatkan skrining kesehatan sesuai standar (SPM)</p> <p>Persentase penderita DM yang mendapatkan pelayanan kesehatan sesuai standar (SPM)</p> <p>Persentase penderita hipertensi yang mendapatkan pelayanan kesehatan sesuai standar (SPM)</p> <p>Persentase persalinan di fasilitas pelayanan kesehatan</p> <p>Persentase Puskesmas dengan status akreditasi naik (IKU)</p> <p>Persentase warga negara usia 60 tahun ke atas mendapatkan skrining kesehatan sesuai standar (SPM)</p> <p>Prevalensi Balita gizi buruk (RPKD)</p> <p>Prevalensi Obesitas penduduk >18 tahun (IKU)</p> <p>Prevalensi stunting (SDGs) (IKU)</p> <p>Prevalensi Wasting (kurus dan sangat kurus) pada balita</p> <p>Rasio daya tampung RS terhadap jumlah penduduk</p>					
1	02	02	2.01	12	Pengadaan Sarana Fasilitas Pelayanan Kesehatan	Angka kematian bayi (pe0r 1000 kelahiran hidup) (SDGs) (IKU)	Jumlah Sarana di Fasilitas Pelayanan Kesehatan yang Disediakan	Peningkatan status kesehatan keluarga dan gizi masyarakat	Kota Manado, Semua Kecamatan, Semua Kelurahan	13,46 % 66,29 % 100 % 100 % 1,9 % 13,46 % 100 % 100 % 100 % 13,46 % 1,9 % 100 %	1 Unit	1 RS	0	PENDAPATAN ASLI DAERAH (PAD)	<p>Angka kematian bayi (pe0r 1000 kelahiran hidup) (SDGs) (IKU)</p> <p>Angka kematian ibu (per 100.000 kelahiran hidup) (SDGs) (IKU)</p> <p>Cakupan balita gizi buruk mendapat perawatan (RPKD)</p> <p>Cakupan pelayanan kesehatan balita sesuai standar (SPM)</p> <p>Insiden HIV (per 1000 penduduk yang tidak</p>	13,46 % 66,29 % 100 % 100 % 1,9 % 13,46 % 100 % 100 % 100 % 13,46 % 1,9 % 100 %	0

Unit Organisasi : 1.02.0.00.0.00.00.0000 Dinas Kesehatan Sub Unit Organisasi : 1.02.0.00.0.00.00.0000 Dinas Kesehatan				Program dan Kegiatan Perangkat Daerah Kota Manado Tahun 2023					Rencana Tahun 2023				Prakiraan Maju Rencana Tahun 2024		
Kode	Urusan/ Bidang Urusan/ Program/ Kegiatan/ Sub Kegiatan	Capaian Program	Indikator Kinerja	Keluaran Sub Kegiatan	Hasil Kegiatan	Lokasi Output Kegiatan	Target Capaian Kinerja			Pagu Indikatif (Rp.)	Sumber Dana	Catatan Penting	Target Capaian Kinerja		Kebutuhan Dana/ Pagu Indikatif (Rp.)
							Program	Keluaran Sub Kegiatan	Hasil Kegiatan				Tolok Ukur	Target	
		terinfeksi HIV) (SDGs) (IKU)					100 %						terinfeksi HIV) (SDGs) (IKU)	100 %	
		Insiden Tuberkolosis per 100.000 penduduk (SDGs) (IKU)					100 %						Insiden Tuberkolosis per 100.000 penduduk (SDGs) (IKU)	100 %	
		% penduduk penerima bantuan iuran (PBI) melalui JKN					100 %						% penduduk penerima bantuan iuran (PBI) melalui JKN	100 %	
		Persentase anak usia pendidikan dasar yang mendapatkan pelayanan kesehatan sesuai standar (SPM)					6,64 %						Persentase anak usia pendidikan dasar yang mendapatkan pelayanan kesehatan sesuai standar (SPM)	6,64 %	
		Persentase bayi baru lahir mendapatkan pelayanan kesehatan bayi baru lahir (SPM)					93 %						Persentase bayi baru lahir mendapatkan pelayanan kesehatan bayi baru lahir (SPM)	93 %	
		Persentase bayi kurang dari 6 bulan mendapat ASI Eksklusif					100 %						Persentase bayi kurang dari 6 bulan mendapat ASI Eksklusif	100 %	
		Persentase desa/kelurahan yang melaksanakan sanitasi total berbasis masyarakat					100 %						Persentase desa/kelurahan yang melaksanakan sanitasi total berbasis masyarakat	100 %	
		Persentase ibu bersalin mendapatkan pelayanan persalinan (SPM)					100 %						Persentase ibu bersalin mendapatkan pelayanan persalinan (SPM)	100 %	
		Persentase ibu hamil mendapatkan pelayanan kesehatan (SPM)					66,29 %						Persentase ibu hamil mendapatkan pelayanan kesehatan (SPM)	66,29 %	
		Persentase imunisasi dasar lengkap pada anak usia 12 – 23 bulan					66,29 %						Persentase imunisasi dasar lengkap pada anak usia 12 – 23 bulan	66,29 %	
		Persentase ODGJ berat yang mendapatkan pelayanan kesehatan jiwa sesuai standar (SPM)					6,64 %						Persentase ODGJ berat yang mendapatkan pelayanan kesehatan jiwa sesuai standar (SPM)	6,64 %	
		Persentase orang dengan risiko terinfeksi HIV mendapatkan pelayanan deteksi dini HIV sesuai standar (SPM)					1,9 %						Persentase orang dengan risiko terinfeksi HIV mendapatkan pelayanan deteksi dini HIV sesuai standar (SPM)	1,9 %	
		Persentase orang terduga TBC mendapatkan pelayanan TBC sesuai standar (SPM)					100 %						Persentase orang terduga TBC mendapatkan pelayanan TBC sesuai standar (SPM)	100 %	
		Persentase orang usia 15-29 tahun mendapatkan skrining kesehatan sesuai standar (SPM)											Persentase orang usia 15-29 tahun mendapatkan skrining kesehatan sesuai standar (SPM)		
		Persentase penderita DM yang mendapatkan pelayanan kesehatan sesuai standar (SPM)											Persentase penderita DM yang mendapatkan pelayanan kesehatan sesuai standar (SPM)		
		Persentase penderita											Persentase penderita		

Unit Organisasi : 1.02.0.00.0.00.00.0000 Dinas Kesehatan Sub Unit Organisasi : 1.02.0.00.0.00.00.0000 Dinas Kesehatan					Program dan Kegiatan Perangkat Daerah Kota Manado Tahun 2023					Rencana Tahun 2024				
Kode	Urusan/ Bidang Urusan/ Program/ Kegiatan/ Sub Kegiatan	Capaian Program	Keluaran Sub Kegiatan	Hasil Kegiatan	Lokasi Output Kegiatan	Target Capaian Kinerja			Pagu Indikatif (Rp.)	Sumber Dana	Catatan Penting	Prakiraan Maju Rencana Tahun 2024		Kebutuhan Dana/ Pagu Indikatif (Rp.)
						Program	Keluaran Sub Kegiatan	Hasil Kegiatan				Target Capaian Kinerja		
												Tolok Ukur	Target	
		hipertensi yang mendapatkan pelayanan kesehatan sesuai standar (SPM) Persentase persalinan di fasilitas pelayanan kesehatan Persentase Puskesmas dengan status akreditasi naik (IKU) Persentase warga negara usia 60 tahun ke atas mendapatkan skrining kesehatan sesuai standar (SPM) Prevalensi Balita gizi buruk (RPKD) Prevalensi Obesitas penduduk >18 tahun (IKU) Prevalensi stunting (SDGs) (IKU) Prevalensi Wasting (kurus dan sangat kurus) pada balita Rasio daya tampung RS terhadap jumlah penduduk										Persentase penderita hipertensi yang mendapatkan pelayanan kesehatan sesuai standar (SPM) Persentase persalinan di fasilitas pelayanan kesehatan Persentase Puskesmas dengan status akreditasi naik (IKU) Persentase warga negara usia 60 tahun ke atas mendapatkan skrining kesehatan sesuai standar (SPM) Prevalensi Balita gizi buruk (RPKD) Prevalensi Obesitas penduduk >18 tahun (IKU) Prevalensi stunting (SDGs) (IKU) Prevalensi Wasting (kurus dan sangat kurus) pada balita Rasio daya tampung RS terhadap jumlah penduduk		
1	02 02 2.01 13	Pengadaan Prasarana dan Pendukung Fasilitas Pelayanan Kesehatan	Angka kematian bayi (pe0r 1000 kelahiran hidup) (SDGs) (IKU) Angka kematian ibu (per 100.000 kelahiran hidup) (SDGs) (IKU) Cakupan balita gizi buruk mendapat perawatan (RPKD) Cakupan pelayanan kesehatan balita sesuai standar (SPM) Insiden HIV (per 1000 penduduk yang tidak terinfeksi HIV) (SDGs) (IKU) Insiden Tuberkolosis per 100.000 penduduk (SDGs) (IKU) % penduduk penerima bantuan iuran (PBI) melalui JKN Persentase anak usia pendidikan dasar yang mendapatkan pelayanan	Jumlah Prasarana Fasilitas Pelayanan Kesehatan yang Disediakan	Peningkatan status kesehatan keluarga dan gizi masyarakat	Kota Manado, Semua Kecamatan, Semua Kelurahan	13,46 % 66,29 % 100 % 100 % 1,9 % 13,46 % 100 % 100 % 100 % 13,46 % 1,9 % 100 % 100 % 100 % 100 % 6,64 % 93 % 100 % 100 % 93 % 13,46 %	1 Unit 1 RS	0	PENDAPATAN ASLI DAERAH (PAD)		Angka kematian bayi (pe0r 1000 kelahiran hidup) (SDGs) (IKU) Angka kematian ibu (per 100.000 kelahiran hidup) (SDGs) (IKU) Cakupan balita gizi buruk mendapat perawatan (RPKD) Cakupan pelayanan kesehatan balita sesuai standar (SPM) Insiden HIV (per 1000 penduduk yang tidak terinfeksi HIV) (SDGs) (IKU) Insiden Tuberkolosis per 100.000 penduduk (SDGs) (IKU) % penduduk penerima bantuan iuran (PBI) melalui JKN Persentase anak usia pendidikan dasar yang mendapatkan pelayanan	13,46 % 66,29 % 100 % 100 % 1,9 % 13,46 % 100 % 100 % 100 % 13,46 % 1,9 % 100 % 100 % 100 % 100 % 6,64 % 93 % 100 % 100 % 93 % 13,46 %	0

Unit Organisasi : 1.02.0.00.0.00.00.0000 Dinas Kesehatan Sub Unit Organisasi : 1.02.0.00.0.00.00.0000 Dinas Kesehatan				Program dan Kegiatan Perangkat Daerah Kota Manado Tahun 2023										
Kode	Urusan/ Bidang Urusan/ Program/ Kegiatan/ Sub Kegiatan	Indikator Kinerja			Rencana Tahun 2023			Prakiraan Maju Rencana Tahun 2024						
		Capaian Program	Keluaran Sub Kegiatan	Hasil Kegiatan	Lokasi Output Kegiatan	Target Capaian Kinerja			Target Capaian Kinerja		Kebutuhan Dana/ Pagu Indikatif (Rp.)			
						Program	Keluaran Sub Kegiatan	Hasil Kegiatan	Pagu Indikatif (Rp.)	Sumber Dana		Catatan Penting	Tolok Ukur	Target
		kesehatan sesuai standar (SPM)				100 %						kesehatan sesuai standar (SPM)	100 %	
		Persentase bayi baru lahir mendapatkan pelayanan kesehatan bayi baru lahir (SPM)				66,29 %						Persentase bayi baru lahir mendapatkan pelayanan kesehatan bayi baru lahir (SPM)	66,29 %	
		Persentase bayi kurang dari 6 bulan mendapat ASI Eksklusif				66,29 %						Persentase bayi kurang dari 6 bulan mendapat ASI Eksklusif	66,29 %	
		Persentase desa/kelurahan yang melaksanakan sanitasi total berbasis masyarakat				6,64 %						Persentase desa/kelurahan yang melaksanakan sanitasi total berbasis masyarakat	6,64 %	
		Persentase ibu bersalin mendapatkan pelayanan persalinan (SPM)				1,9 %						Persentase ibu bersalin mendapatkan pelayanan persalinan (SPM)	1,9 %	
		Persentase ibu hamil mendapatkan pelayanan kesehatan (SPM)				100 %						Persentase ibu hamil mendapatkan pelayanan kesehatan (SPM)	100 %	
		Persentase imunisasi dasar lengkap pada anak usia 12 – 23 bulan										Persentase imunisasi dasar lengkap pada anak usia 12 – 23 bulan		
		Persentase ODGJ berat yang mendapatkan pelayanan kesehatan jiwa sesuai standar (SPM)										Persentase ODGJ berat yang mendapatkan pelayanan kesehatan jiwa sesuai standar (SPM)		
		Persentase orang dengan risiko terinfeksi HIV mendapatkan pelayanan deteksi dini HIV sesuai standar (SPM)										Persentase orang dengan risiko terinfeksi HIV mendapatkan pelayanan deteksi dini HIV sesuai standar (SPM)		
		Persentase orang terduga TBC mendapatkan pelayanan TBC sesuai standar (SPM)										Persentase orang terduga TBC mendapatkan pelayanan TBC sesuai standar (SPM)		
		Persentase orang usia 15-29 tahun mendapatkan skrining kesehatan sesuai standar (SPM)										Persentase orang usia 15-29 tahun mendapatkan skrining kesehatan sesuai standar (SPM)		
		Persentase penderita DM yang mendapatkan pelayanan kesehatan sesuai standar (SPM)										Persentase penderita DM yang mendapatkan pelayanan kesehatan sesuai standar (SPM)		
		Persentase penderita hipertensi yang mendapatkan pelayanan kesehatan sesuai standar (SPM)										Persentase penderita hipertensi yang mendapatkan pelayanan kesehatan sesuai standar (SPM)		
		Persentase persalinan di fasilitas pelayanan kesehatan										Persentase persalinan di fasilitas pelayanan kesehatan		
		Persentase Puskesmas dengan status akreditasi naik (IKU)										Persentase Puskesmas dengan status akreditasi		

Program dan Kegiatan Perangkat Daerah Kota Manado Tahun 2023																		
Unit Organisasi : 1.02.0.00.0.00.00.0000 Dinas Kesehatan																		
Sub Unit Organisasi : 1.02.0.00.0.00.00.0000 Dinas Kesehatan																		
Kode	Urusan/ Bidang Urusan/ Program/ Kegiatan/ Sub Kegiatan	Capaian Program	Keluaran Sub Kegiatan	Hasil Kegiatan	Lokasi Output Kegiatan	Rencana Tahun 2023			Pagu Indikatif (Rp.)	Sumber Dana	Catatan Penting	Prakiraan Maju Rencana Tahun 2024						
						Target Capaian Kinerja						Target Capaian Kinerja		Kebutuhan Dana/ Pagu Indikatif (Rp.)				
						Program	Keluaran Sub Kegiatan	Hasil Kegiatan				Tolok Ukur	Target					
		Persentase warga negara usia 60 tahun ke atas mendapatkan skrining kesehatan sesuai standar (SPM) Prevalensi Balita gizi buruk (RPKD) Prevalensi Obesitas penduduk >18 tahun (IKU) Prevalensi stunting (SDGs) (IKU) Prevalensi Wasting (kurus dan sangat kurus) pada balita Rasio daya tampung RS terhadap jumlah penduduk										naik (IKU) Persentase warga negara usia 60 tahun ke atas mendapatkan skrining kesehatan sesuai standar (SPM) Prevalensi Balita gizi buruk (RPKD) Prevalensi Obesitas penduduk >18 tahun (IKU) Prevalensi stunting (SDGs) (IKU) Prevalensi Wasting (kurus dan sangat kurus) pada balita Rasio daya tampung RS terhadap jumlah penduduk						
1	02	02	2.01	14	Pengadaan Alat Kesehatan/Alat Penunjang Medik Fasilitas Pelayanan Kesehatan	Angka kematian bayi (peOr 1000 kelahiran hidup) (SDGs) (IKU) Angka kematian ibu (per 100.000 kelahiran hidup) (SDGs) (IKU) Cakupan balita gizi buruk mendapat perawatan (RPKD) Cakupan pelayanan kesehatan balita sesuai standar (SPM) Insiden HIV (per 1000 penduduk yang tidak terinfeksi HIV) (SDGs) (IKU) Insiden Tuberkolosis per 100.000 penduduk (SDGs) (IKU) % penduduk penerima bantuan iuran (PBI) melalui JKN Persentase anak usia pendidikan dasar yang mendapatkan pelayanan kesehatan sesuai standar (SPM) Persentase bayi baru lahir mendapatkan pelayanan kesehatan bayi baru lahir (SPM) Persentase bayi kurang dari 6 bulan mendapat ASI Eksklusif Persentase desa/kelurahan yang melaksanakan sanitasi	Jumlah Alat Kesehatan/Alat Penunjang Medik Fasilitas Pelayanan Kesehatan yang Disediakan	Peningkatan status kesehatan keluarga dan gizi masyarakat	Kota Manado, Semua Kecamatan, Semua Kelurahan	13,46 % 66,29 % 100 % 100 % 1,9 % 13,46 % 100 % 100 % 100 % 13,46 % 1,9 % 100 % 100 % 6,64 % 93 % 100 % 100 % 100 % 93 % 13,46 % 100 % 66,29 % 66,29 % 6,64 % 1,9 % 100 %	1 Unit 1 RS	1 RS	300,000,000	Dana Transfer Khusus-Dana Alokasi Khusus Fisik		Angka kematian bayi (peOr 1000 kelahiran hidup) (SDGs) (IKU) Angka kematian ibu (per 100.000 kelahiran hidup) (SDGs) (IKU) Cakupan balita gizi buruk mendapat perawatan (RPKD) Cakupan pelayanan kesehatan balita sesuai standar (SPM) Insiden HIV (per 1000 penduduk yang tidak terinfeksi HIV) (SDGs) (IKU) Insiden Tuberkolosis per 100.000 penduduk (SDGs) (IKU) % penduduk penerima bantuan iuran (PBI) melalui JKN Persentase anak usia pendidikan dasar yang mendapatkan pelayanan kesehatan sesuai standar (SPM) Persentase bayi baru lahir mendapatkan pelayanan kesehatan bayi baru lahir (SPM) Persentase bayi kurang dari 6 bulan mendapat ASI Eksklusif Persentase desa/kelurahan yang melaksanakan sanitasi	13,46 % 66,29 % 100 % 100 % 1,9 % 13,46 % 100 % 100 % 100 % 13,46 % 1,9 % 100 % 100 % 6,64 % 93 % 100 % 100 % 100 % 93 % 13,46 % 100 % 66,29 % 66,29 % 6,64 % 1,9 % 100 %	330,000,000

Program dan Kegiatan Perangkat Daerah Kota Manado Tahun 2023														
Unit Organisasi : 1.02.0.00.0.00.00.0000 Dinas Kesehatan														
Sub Unit Organisasi : 1.02.0.00.0.00.00.0000 Dinas Kesehatan														
Kode	Urusan/ Bidang Urusan/ Program/ Kegiatan/ Sub Kegiatan	Indikator Kinerja			Rencana Tahun 2023			Prakiraan Maju Rencana Tahun 2024						
		Capaian Program	Keluaran Sub Kegiatan	Hasil Kegiatan	Lokasi Output Kegiatan	Target Capaian Kinerja			Target Capaian Kinerja		Kebutuhan Dana/ Pagu Indikatif (Rp.)			
						Program	Keluaran Sub Kegiatan	Hasil Kegiatan	Pagu Indikatif (Rp.)	Sumber Dana		Catatan Penting	Tolok Ukur	Target
		total berbasis masyarakat										sanitasi total berbasis masyarakat		
		Persentase ibu bersalin mendapatkan pelayanan persalinan (SPM)										Persentase ibu bersalin mendapatkan pelayanan persalinan (SPM)		
		Persentase ibu hamil mendapatkan pelayanan kesehatan (SPM)										Persentase ibu hamil mendapatkan pelayanan kesehatan (SPM)		
		Persentase imunisasi dasar lengkap pada anak usia 12 – 23 bulan										Persentase imunisasi dasar lengkap pada anak usia 12 – 23 bulan		
		Persentase ODGJ berat yang mendapatkan pelayanan kesehatan jiwa sesuai standar (SPM)										Persentase ODGJ berat yang mendapatkan pelayanan kesehatan jiwa sesuai standar (SPM)		
		Persentase orang dengan risiko terinfeksi HIV mendapatkan pelayanan deteksi dini HIV sesuai standar (SPM)										Persentase orang dengan risiko terinfeksi HIV mendapatkan pelayanan deteksi dini HIV sesuai standar (SPM)		
		Persentase orang terduga TBC mendapatkan pelayanan TBC sesuai standar (SPM)										Persentase orang terduga TBC mendapatkan pelayanan TBC sesuai standar (SPM)		
		Persentase orang usia 15-29 tahun mendapatkan skrining kesehatan sesuai standar (SPM)										Persentase orang usia 15-29 tahun mendapatkan skrining kesehatan sesuai standar (SPM)		
		Persentase penderita DM yang mendapatkan pelayanan kesehatan sesuai standar (SPM)										Persentase penderita DM yang mendapatkan pelayanan kesehatan sesuai standar (SPM)		
		Persentase penderita hipertensi yang mendapatkan pelayanan kesehatan sesuai standar (SPM)										Persentase penderita hipertensi yang mendapatkan pelayanan kesehatan sesuai standar (SPM)		
		Persentase persalinan di fasilitas pelayanan kesehatan										Persentase persalinan di fasilitas pelayanan kesehatan		
		Persentase Puskesmas dengan status akreditasi naik (IKU)										Persentase Puskesmas dengan status akreditasi naik (IKU)		
		Persentase warga negara usia 60 tahun ke atas mendapatkan skrining kesehatan sesuai standar (SPM)										Persentase warga negara usia 60 tahun ke atas mendapatkan skrining kesehatan sesuai standar (SPM)		
		Prevalensi Balita gizi buruk (RPKD)										Prevalensi Balita gizi buruk (RPKD)		
		Prevalensi Obesitas penduduk > 18 tahun (IKU)										Prevalensi Obesitas penduduk > 18 tahun (IKU)		
		Prevalensi stunting (SDGs) (IKU)										Prevalensi stunting (SDGs) (IKU)		

Unit Organisasi : 1.02.0.00.0.00.00.0000 Dinas Kesehatan																		
Sub Unit Organisasi : 1.02.0.00.0.00.00.0000 Dinas Kesehatan																		
Program dan Kegiatan Perangkat Daerah Kota Manado Tahun 2023																		
Kode	Urusan/ Bidang Urusan/ Program/ Kegiatan/ Sub Kegiatan	Indikator Kinerja			Rencana Tahun 2023			Prakiraan Maju Rencana Tahun 2024										
		Capaian Program	Keluaran Sub Kegiatan	Hasil Kegiatan	Lokasi Output Kegiatan	Target Capaian Kinerja			Pagu Indikatif (Rp.)	Sumber Dana	Catatan Penting	Target Capaian Kinerja		Kebutuhan Dana/ Pagu Indikatif (Rp.)				
						Program	Keluaran Sub Kegiatan	Hasil Kegiatan				Tolok Ukur	Target					
													(IKU) Prevalensi Wasting (kurus dan sangat kurus) pada balita Rasio daya tampung RS terhadap jumlah penduduk					
1	02	02	2.01	15	Pengadaan dan Pemeliharaan Alat Kalibrasi	Angka kematian bayi (peOr 1000 kelahiran hidup) (SDGs) (IKU) Angka kematian ibu (per 100.000 kelahiran hidup) (SDGs) (IKU) Cakupan balita gizi buruk mendapat perawatan (RPKD) Cakupan pelayanan kesehatan balita sesuai standar (SPM) Insiden HIV (per 1000 penduduk yang tidak terinfeksi HIV) (SDGs) (IKU) Insiden Tuberkolosis per 100.000 penduduk (SDGs) (IKU) % penduduk penerima bantuan iuran (PBI) melalui JKN Persentase anak usia pendidikan dasar yang mendapatkan pelayanan kesehatan sesuai standar (SPM) Persentase bayi baru lahir mendapatkan pelayanan kesehatan bayi baru lahir (SPM) Persentase bayi kurang dari 6 bulan mendapat ASI Eksklusif Persentase desa/kelurahan yang melaksanakan sanitasi total berbasis masyarakat Persentase ibu bersalin mendapatkan pelayanan persalinan (SPM) Persentase ibu hamil mendapatkan pelayanan kesehatan (SPM) Persentase imunisasi dasar lengkap pada anak usia 12 – 23 bulan Persentase ODGJ berat	Jumlah Penyediaan dan Pemeliharaan Alat Uji dan Kalibrasi Pada Unit Pemeliharaan Fasilitas Kesehatan Regional/Regional Maintenance Center	Peningkatan status kesehatan keluarga dan gizi masyarakat	Kota Manado, Semua Kecamatan, Semua Kelurahan	13,46 % 66,29 % 100 % 100 % 1,9 % 13,46 % 100 % 100 % 100 % 13,46 % 1,9 % 100 % 100 % 100 % 6,64 % 93 % 100 % 100 % 93 % 13,46 % 100 % 66,29 % 66,29 % 6,64 % 1,9 % 100 %	1 Unit 1 RS	0 0	PENDAPATAN ASLI DAERAH (PAD)		Angka kematian bayi (peOr 1000 kelahiran hidup) (SDGs) (IKU) Angka kematian ibu (per 100.000 kelahiran hidup) (SDGs) (IKU) Cakupan balita gizi buruk mendapat perawatan (RPKD) Cakupan pelayanan kesehatan balita sesuai standar (SPM) Insiden HIV (per 1000 penduduk yang tidak terinfeksi HIV) (SDGs) (IKU) Insiden Tuberkolosis per 100.000 penduduk (SDGs) (IKU) % penduduk penerima bantuan iuran (PBI) melalui JKN Persentase anak usia pendidikan dasar yang mendapatkan pelayanan kesehatan sesuai standar (SPM) Persentase bayi baru lahir mendapatkan pelayanan kesehatan bayi baru lahir (SPM) Persentase bayi kurang dari 6 bulan mendapat ASI Eksklusif Persentase desa/kelurahan yang melaksanakan sanitasi total berbasis masyarakat Persentase ibu bersalin mendapatkan pelayanan persalinan (SPM) Persentase ibu hamil mendapatkan pelayanan kesehatan (SPM) Persentase imunisasi dasar lengkap pada anak usia 12 – 23 bulan	13,46 % 66,29 % 100 % 100 % 1,9 % 13,46 % 100 % 100 % 100 % 13,46 % 1,9 % 100 % 100 % 100 % 6,64 % 93 % 100 % 100 % 93 % 13,46 % 100 % 66,29 % 66,29 % 6,64 % 1,9 % 100 %		0

Unit Organisasi : 1.02.0.00.0.00.00.0000 Dinas Kesehatan Sub Unit Organisasi : 1.02.0.00.0.00.00.0000 Dinas Kesehatan						Program dan Kegiatan Perangkat Daerah Kota Manado Tahun 2023												
Kode	Urusan/ Bidang Urusan/ Program/ Kegiatan/ Sub Kegiatan	Indikator Kinerja			Rencana Tahun 2023					Prakiraan Maju Rencana Tahun 2024								
		Capaian Program	Keluaran Sub Kegiatan	Hasil Kegiatan	Lokasi Output Kegiatan	Target Capaian Kinerja			Pagu Indikatif (Rp.)	Sumber Dana	Catatan Penting	Target Capaian Kinerja		Kebutuhan Dana/ Pagu Indikatif (Rp.)				
						Program	Keluaran Sub Kegiatan	Hasil Kegiatan				Tolok Ukur	Target					
		yang mendapatkan pelayanan kesehatan jiwa sesuai standar (SPM) Persentase orang dengan risiko terinfeksi HIV mendapatkan pelayanan deteksi dini HIV sesuai standar (SPM) Persentase orang terduga TBC mendapatkan pelayanan TBC sesuai standar (SPM) Persentase orang usia 15-29 tahun mendapatkan skrining kesehatan sesuai standar (SPM) Persentase penderita DM yang mendapatkan pelayanan kesehatan sesuai standar (SPM) Persentase penderita hipertensi yang mendapatkan pelayanan kesehatan sesuai standar (SPM) Persentase persalinan di fasilitas pelayanan kesehatan Persentase Puskesmas dengan status akreditasi naik (IKU) Persentase warga negara usia 60 tahun ke atas mendapatkan skrining kesehatan sesuai standar (SPM) Prevalensi Balita gizi buruk (RPKD) Prevalensi Obesitas penduduk >18 tahun (IKU) Prevalensi stunting (SDGs) (IKU) Prevalensi Wasting (kurus dan sangat kurus) pada balita Rasio daya tampung RS terhadap jumlah penduduk										Persentase ODGJ berat yang mendapatkan pelayanan kesehatan jiwa sesuai standar (SPM) Persentase orang dengan risiko terinfeksi HIV mendapatkan pelayanan deteksi dini HIV sesuai standar (SPM) Persentase orang terduga TBC mendapatkan pelayanan TBC sesuai standar (SPM) Persentase orang usia 15-29 tahun mendapatkan skrining kesehatan sesuai standar (SPM) Persentase penderita DM yang mendapatkan pelayanan kesehatan sesuai standar (SPM) Persentase penderita hipertensi yang mendapatkan pelayanan kesehatan sesuai standar (SPM) Persentase persalinan di fasilitas pelayanan kesehatan Persentase Puskesmas dengan status akreditasi naik (IKU) Persentase warga negara usia 60 tahun ke atas mendapatkan skrining kesehatan sesuai standar (SPM) Prevalensi Balita gizi buruk (RPKD) Prevalensi Obesitas penduduk >18 tahun (IKU) Prevalensi stunting (SDGs) (IKU) Prevalensi Wasting (kurus dan sangat kurus) pada balita Rasio daya tampung RS terhadap jumlah penduduk						
1	02	02	2.01	16	Pengadaan Obat, Vaksin	Angka kematian bayi (peOr 1000 kelahiran hidup) (SDGs) (IKU) Angka kematian ibu (per 100.000 kelahiran hidup)	Jumlah Obat dan Vaksin yang Disediakan	Peningkatan status kesehatan keluarga dan gizi masyarakat	Kota Manado, Semua Kecamatan,	13,46 % 66,29 % 100 % 100 %	1 Paket	1 RS	348,384,000	PENDAPATAN ASLI DAERAH		Angka kematian bayi (peOr 1000 kelahiran hidup) (SDGs) (IKU) Angka kematian ibu (per 100.000 kelahiran hidup)	13,46 % 66,29 % 100 % 100 %	383,222,400

Unit Organisasi : 1.02.0.00.0.00.00.0000 Dinas Kesehatan Sub Unit Organisasi : 1.02.0.00.0.00.00.0000 Dinas Kesehatan				Program dan Kegiatan Perangkat Daerah Kota Manado Tahun 2023					Rencana Tahun 2024				
Kode	Urusan/ Bidang Urusan/ Program/ Kegiatan/ Sub Kegiatan	Indikator Kinerja			Rencana Tahun 2023			Prakiraan Maju Rencana Tahun 2024					
		Capaian Program	Keluaran Sub Kegiatan	Hasil Kegiatan	Lokasi Output Kegiatan	Target Capaian Kinerja			Target Capaian Kinerja		Kebutuhan Dana/ Pagu Indikatif (Rp.)		
						Program	Keluaran Sub Kegiatan	Hasil Kegiatan	Pagu Indikatif (Rp.)	Sumber Dana		Tolok Ukur	Target
		(SDGs) (IKU)			Semua	1,9 %					(SDGs) (IKU)	1,9 %	
		Cakupan balita gizi buruk mendapat perawatan (RPKD)			Kelurahan	13,46 %					Cakupan balita gizi buruk mendapat perawatan (RPKD)	13,46 %	
		Cakupan pelayanan kesehatan balita sesuai standar (SPM)				100 %					Cakupan pelayanan kesehatan balita sesuai standar (SPM)	100 %	
		Insiden HIV (per 1000 penduduk yang tidak terinfeksi HIV) (SDGs) (IKU)				100 %					Insiden HIV (per 1000 penduduk yang tidak terinfeksi HIV) (SDGs) (IKU)	100 %	
		Insiden Tuberkolosis per 100.000 penduduk (SDGs) (IKU)				100 %					Insiden Tuberkolosis per 100.000 penduduk (SDGs) (IKU)	100 %	
		% penduduk penerima bantuan iuran (PBI) melalui JKN				6,64 %					% penduduk penerima bantuan iuran (PBI) melalui JKN	6,64 %	
		Persentase anak usia pendidikan dasar yang mendapatkan pelayanan kesehatan sesuai standar (SPM)				93 %					Persentase anak usia pendidikan dasar yang mendapatkan pelayanan kesehatan sesuai standar (SPM)	93 %	
		Persentase bayi baru lahir mendapatkan pelayanan kesehatan bayi baru lahir (SPM)				100 %					Persentase bayi baru lahir mendapatkan pelayanan kesehatan bayi baru lahir (SPM)	100 %	
		Persentase bayi kurang dari 6 bulan mendapat ASI Eksklusif				66,29 %					Persentase bayi kurang dari 6 bulan mendapat ASI Eksklusif	66,29 %	
		Persentase desa/kelurahan yang melaksanakan sanitasi total berbasis masyarakat				66,29 %					Persentase desa/kelurahan yang melaksanakan sanitasi total berbasis masyarakat	66,29 %	
		Persentase ibu bersalin mendapatkan pelayanan persalinan (SPM)				1,9 %					Persentase ibu bersalin mendapatkan pelayanan persalinan (SPM)	1,9 %	
		Persentase ibu hamil mendapatkan pelayanan kesehatan (SPM)				100 %					Persentase ibu hamil mendapatkan pelayanan kesehatan (SPM)	100 %	
		Persentase imunisasi dasar lengkap pada anak usia 12 – 23 bulan				100 %					Persentase imunisasi dasar lengkap pada anak usia 12 – 23 bulan	100 %	
		Persentase ODGJ berat yang mendapatkan pelayanan kesehatan jiwa sesuai standar (SPM)									Persentase ODGJ berat yang mendapatkan pelayanan kesehatan jiwa sesuai standar (SPM)		
		Persentase orang dengan risiko terinfeksi HIV mendapatkan pelayanan deteksi dini HIV sesuai standar (SPM)									Persentase orang dengan risiko terinfeksi HIV mendapatkan pelayanan deteksi dini HIV sesuai standar (SPM)		
		Persentase orang terduga TBC mendapatkan pelayanan TBC sesuai standar (SPM)									Persentase orang terduga TBC mendapatkan pelayanan TBC sesuai standar (SPM)		

Program dan Kegiatan Perangkat Daerah Kota Manado Tahun 2023																	
Unit Organisasi : 1.02.0.00.0.00.00.0000 Dinas Kesehatan Sub Unit Organisasi : 1.02.0.00.0.00.00.0000 Dinas Kesehatan																	
Kode	Urusan/ Bidang Urusan/ Program/ Kegiatan/ Sub Kegiatan	Capaian Program	Keluaran Sub Kegiatan	Hasil Kegiatan	Lokasi Output Kegiatan	Rencana Tahun 2023			Pagu Indikatif (Rp.)	Sumber Dana	Catatan Penting	Prakiraan Maju Rencana Tahun 2024					
						Target Capaian Kinerja						Target Capaian Kinerja			Kebutuhan Dana/ Pagu Indikatif (Rp.)		
						Program	Keluaran Sub Kegiatan	Hasil Kegiatan				Tolok Ukur	Target				
		Persentase orang usia 15-29 tahun mendapatkan skrining kesehatan sesuai standar (SPM) Persentase penderita DM yang mendapatkan pelayanan kesehatan sesuai standar (SPM) Persentase penderita hipertensi yang mendapatkan pelayanan kesehatan sesuai standar (SPM) Persentase persalinan di fasilitas pelayanan kesehatan Persentase Puskesmas dengan status akreditasi naik (IKU) Persentase warga negara usia 60 tahun ke atas mendapatkan skrining kesehatan sesuai standar (SPM) Prevalensi Balita gizi buruk (RPKD) Prevalensi Obesitas penduduk >18 tahun (IKU) Prevalensi stunting (SDGs) (IKU) Prevalensi Wasting (kurus dan sangat kurus) pada balita Rasio daya tampung RS terhadap jumlah penduduk									pelayanan TBC sesuai standar (SPM) Persentase orang usia 15-29 tahun mendapatkan skrining kesehatan sesuai standar (SPM) Persentase penderita DM yang mendapatkan pelayanan kesehatan sesuai standar (SPM) Persentase penderita hipertensi yang mendapatkan pelayanan kesehatan sesuai standar (SPM) Persentase persalinan di fasilitas pelayanan kesehatan Persentase Puskesmas dengan status akreditasi naik (IKU) Persentase warga negara usia 60 tahun ke atas mendapatkan skrining kesehatan sesuai standar (SPM) Prevalensi Balita gizi buruk (RPKD) Prevalensi Obesitas penduduk >18 tahun (IKU) Prevalensi stunting (SDGs) (IKU) Prevalensi Wasting (kurus dan sangat kurus) pada balita Rasio daya tampung RS terhadap jumlah penduduk						
1	02 02 2.01 17	Pengadaan Bahan Habis Pakai	Jumlah Bahan Habis Pakai yang Disediakan	Peningkatan status kesehatan keluarga dan gizi masyarakat	Kota Manado, Semua Kecamatan, Semua Kelurahan	13,46 % 66,29 % 100 % 100 % 1,9 % 13,46 % 100 % 100 % 100 % 13,46 % 1,9 % 100 % 100 %	1 Paket	1 RS	3,700,000,000	Dana Transfer Khusus - Dana Alokasi Khusus Fisik		Angka kematian bayi (peOr 1000 kelahiran hidup) (SDGs) (IKU) Angka kematian ibu (per 100.000 kelahiran hidup) (SDGs) (IKU) Cakupan balita gizi buruk mendapat perawatan (RPKD) Cakupan pelayanan kesehatan balita sesuai standar (SPM) Insiden HIV (per 1000 penduduk yang tidak terinfeksi HIV) (SDGs) (IKU)	13,46 % 66,29 % 100 % 100 % 1,9 % 13,46 % 100 % 100 % 100 % 13,46 % 1,9 % 100 % 100 %	4,070,000,000			

Unit Organisasi : 1.02.0.00.0.00.00.0000 Dinas Kesehatan Sub Unit Organisasi : 1.02.0.00.0.00.00.0000 Dinas Kesehatan				Program dan Kegiatan Perangkat Daerah Kota Manado Tahun 2023										
Kode	Urusan/ Bidang Urusan/ Program/ Kegiatan/ Sub Kegiatan	Indikator Kinerja			Rencana Tahun 2023			Prakiraan Maju Rencana Tahun 2024						
		Capaian Program	Keluaran Sub Kegiatan	Hasil Kegiatan	Lokasi Output Kegiatan	Target Capaian Kinerja			Target Capaian Kinerja		Kebutuhan Dana/ Pagu Indikatif (Rp.)			
						Program	Keluaran Sub Kegiatan	Hasil Kegiatan	Pagu Indikatif (Rp.)	Sumber Dana		Catatan Penting	Tolok Ukur	Target
		Insiden Tuberkulosis per 100.000 penduduk (SDGs) (IKU)				100 %						Insiden Tuberkulosis per 100.000 penduduk (SDGs) (IKU)	100 %	
		% penduduk penerima bantuan iuran (PBI) melalui JKN				100 %						% penduduk penerima bantuan iuran (PBI) melalui JKN	100 %	
		Persentase anak usia pendidikan dasar yang mendapatkan pelayanan kesehatan sesuai standar (SPM)				6,64 %						Persentase anak usia pendidikan dasar yang mendapatkan pelayanan kesehatan sesuai standar (SPM)	6,64 %	
		Persentase bayi baru lahir mendapatkan pelayanan kesehatan bayi baru lahir (SPM)				93 %						Persentase bayi baru lahir mendapatkan pelayanan kesehatan bayi baru lahir (SPM)	93 %	
		Persentase bayi kurang dari 6 bulan mendapat ASI Eksklusif				100 %						Persentase bayi kurang dari 6 bulan mendapat ASI Eksklusif	100 %	
		Persentase desa/kelurahan yang melaksanakan sanitasi total berbasis masyarakat				100 %						Persentase desa/kelurahan yang melaksanakan sanitasi total berbasis masyarakat	100 %	
		Persentase ibu bersalin mendapatkan pelayanan persalinan (SPM)				100 %						Persentase ibu bersalin mendapatkan pelayanan persalinan (SPM)	100 %	
		Persentase ibu hamil mendapatkan pelayanan kesehatan (SPM)				100 %						Persentase ibu hamil mendapatkan pelayanan kesehatan (SPM)	100 %	
		Persentase imunisasi dasar lengkap pada anak usia 12 – 23 bulan				100 %						Persentase imunisasi dasar lengkap pada anak usia 12 – 23 bulan	100 %	
		Persentase ODGJ berat yang mendapatkan pelayanan kesehatan jiwa sesuai standar (SPM)				66,29 %						Persentase ODGJ berat yang mendapatkan pelayanan kesehatan jiwa sesuai standar (SPM)	66,29 %	
		Persentase orang dengan risiko terinfeksi HIV mendapatkan pelayanan deteksi dini HIV sesuai standar (SPM)				66,29 %						Persentase orang dengan risiko terinfeksi HIV mendapatkan pelayanan deteksi dini HIV sesuai standar (SPM)	66,29 %	
		Persentase orang terduga TBC mendapatkan pelayanan TBC sesuai standar (SPM)				6,64 %						Persentase orang terduga TBC mendapatkan pelayanan TBC sesuai standar (SPM)	6,64 %	
		Persentase orang usia 15-29 tahun mendapatkan skrining kesehatan sesuai standar (SPM)				1,9 %						Persentase orang usia 15-29 tahun mendapatkan skrining kesehatan sesuai standar (SPM)	1,9 %	
		Persentase penderita DM yang mendapatkan pelayanan kesehatan sesuai standar (SPM)				100 %						Persentase penderita DM yang mendapatkan pelayanan kesehatan sesuai standar (SPM)	100 %	
		Persentase penderita hipertensi yang										Persentase penderita		

Unit Organisasi : 1.02.0.00.0.00.00.0000 Dinas Kesehatan																	
Sub Unit Organisasi : 1.02.0.00.0.00.00.0000 Dinas Kesehatan																	
Program dan Kegiatan Perangkat Daerah Kota Manado Tahun 2023																	
Kode	Urusan/ Bidang Urusan/ Program/ Kegiatan/ Sub Kegiatan	Capaian Program	Keluaran Sub Kegiatan	Hasil Kegiatan	Lokasi Output Kegiatan	Rencana Tahun 2023			Pagu Indikatif (Rp.)	Sumber Dana	Catatan Penting	Prakiraan Maju Rencana Tahun 2024					
						Target Capaian Kinerja						Target Capaian Kinerja		Kebutuhan Dana/ Pagu Indikatif (Rp.)			
						Program	Keluaran Sub Kegiatan	Hasil Kegiatan				Tolok Ukur	Target				
		mendapatkan pelayanan kesehatan sesuai standar (SPM) Persentase persalinan di fasilitas pelayanan kesehatan Persentase Puskesmas dengan status akreditasi naik (IKU) Persentase warga negara usia 60 tahun ke atas mendapatkan skrining kesehatan sesuai standar (SPM) Prevalensi Balita gizi buruk (RPKD) Prevalensi Obesitas penduduk >18 tahun (IKU) Prevalensi stunting (SDGs) (IKU) Prevalensi Wasting (kurus dan sangat kurus) pada balita Rasio daya tampung RS terhadap jumlah penduduk										hipertensi yang mendapatkan pelayanan kesehatan sesuai standar (SPM) Persentase persalinan di fasilitas pelayanan kesehatan Persentase Puskesmas dengan status akreditasi naik (IKU) Persentase warga negara usia 60 tahun ke atas mendapatkan skrining kesehatan sesuai standar (SPM) Prevalensi Balita gizi buruk (RPKD) Prevalensi Obesitas penduduk >18 tahun (IKU) Prevalensi stunting (SDGs) (IKU) Prevalensi Wasting (kurus dan sangat kurus) pada balita Rasio daya tampung RS terhadap jumlah penduduk					
1	02	02	2.01	18	Pemeliharaan Sarana Fasilitas Pelayanan Kesehatan	Angka kematian bayi (peOr 1000 kelahiran hidup) (SDGs) (IKU) Angka kematian ibu (per 100.000 kelahiran hidup) (SDGs) (IKU) Cakupan balita gizi buruk mendapat perawatan (RPKD) Cakupan pelayanan kesehatan balita sesuai standar (SPM) Insiden HIV (per 1000 penduduk yang tidak terinfeksi HIV) (SDGs) (IKU) Insiden Tuberkolosis per 100.000 penduduk (SDGs) (IKU) % penduduk penerima bantuan iuran (PBI) melalui JKN Persentase anak usia pendidikan dasar yang mendapatkan pelayanan kesehatan sesuai standar (SPM)	Jumlah Sarana Fasilitas Pelayanan Kesehatan Yang Dilakukan Pemeliharaan	Peningkatan status kesehatan keluarga dan gizi masyarakat	Kota Manado, Semua Kecamatan, Semua Kelurahan	13,46 % 66,29 % 100 % 100 % 1,9 % 13,46 % 100 % 100 % 100 % 13,46 % 1,9 % 100 % 100 % 100 % 100 % 6,64 % 93 % 100 % 100 % 100 % 93 % 13,46 %	3 Unit	1 RS	0	PENDAPATAN ASLI DAERAH (PAD)	Angka kematian bayi (peOr 1000 kelahiran hidup) (SDGs) (IKU) Angka kematian ibu (per 100.000 kelahiran hidup) (SDGs) (IKU) Cakupan balita gizi buruk mendapat perawatan (RPKD) Cakupan pelayanan kesehatan balita sesuai standar (SPM) Insiden HIV (per 1000 penduduk yang tidak terinfeksi HIV) (SDGs) (IKU) Insiden Tuberkolosis per 100.000 penduduk (SDGs) (IKU) % penduduk penerima bantuan iuran (PBI) melalui JKN Persentase anak usia pendidikan dasar yang mendapatkan pelayanan kesehatan sesuai standar (SPM)	13,46 % 66,29 % 100 % 100 % 1,9 % 13,46 % 100 % 100 % 100 % 13,46 % 1,9 % 100 % 100 % 100 % 100 % 6,64 % 93 % 100 % 100 % 100 % 93 % 13,46 %	0

Unit Organisasi : 1.02.0.00.0.00.00.0000 Dinas Kesehatan Sub Unit Organisasi : 1.02.0.00.0.00.00.0000 Dinas Kesehatan				Program dan Kegiatan Perangkat Daerah Kota Manado Tahun 2023					Rencana Tahun 2024					
Kode	Urusan/ Bidang Urusan/ Program/ Kegiatan/ Sub Kegiatan	Indikator Kinerja			Rencana Tahun 2023			Rencana Tahun 2024						
		Capaian Program	Keluaran Sub Kegiatan	Hasil Kegiatan	Lokasi Output Kegiatan	Target Capaian Kinerja			Target Capaian Kinerja		Kebutuhan Dana/ Pagu Indikatif (Rp.)			
						Program	Keluaran Sub Kegiatan	Hasil Kegiatan	Pagu Indikatif (Rp.)	Sumber Dana		Catatan Penting	Tolok Ukur	Target
		Persentase bayi baru lahir mendapatkan pelayanan kesehatan bayi baru lahir (SPM)				100 %						Persentase bayi baru lahir mendapatkan pelayanan kesehatan bayi baru lahir (SPM)	100 %	
		Persentase bayi kurang dari 6 bulan mendapat ASI Eksklusif				66,29 %						Persentase bayi kurang dari 6 bulan mendapat ASI Eksklusif	66,29 %	
		Persentase desa/kelurahan yang melaksanakan sanitasi total berbasis masyarakat				66,29 %						Persentase desa/kelurahan yang melaksanakan sanitasi total berbasis masyarakat	66,29 %	
		Persentase ibu bersalin mendapatkan pelayanan persalinan (SPM)				6,64 %						Persentase ibu bersalin mendapatkan pelayanan persalinan (SPM)	6,64 %	
		Persentase ibu hamil mendapatkan pelayanan kesehatan (SPM)				1,9 %						Persentase ibu hamil mendapatkan pelayanan kesehatan (SPM)	1,9 %	
		Persentase imunisasi dasar lengkap pada anak usia 12 – 23 bulan				100 %						Persentase imunisasi dasar lengkap pada anak usia 12 – 23 bulan	100 %	
		Persentase ODGJ berat yang mendapatkan pelayanan kesehatan jiwa sesuai standar (SPM)										Persentase ODGJ berat yang mendapatkan pelayanan kesehatan jiwa sesuai standar (SPM)		
		Persentase orang dengan risiko terinfeksi HIV mendapatkan pelayanan deteksi dini HIV sesuai standar (SPM)										Persentase orang dengan risiko terinfeksi HIV mendapatkan pelayanan deteksi dini HIV sesuai standar (SPM)		
		Persentase orang terduga TBC mendapatkan pelayanan TBC sesuai standar (SPM)										Persentase orang terduga TBC mendapatkan pelayanan TBC sesuai standar (SPM)		
		Persentase orang usia 15-29 tahun mendapatkan skrining kesehatan sesuai standar (SPM)										Persentase orang usia 15-29 tahun mendapatkan skrining kesehatan sesuai standar (SPM)		
		Persentase penderita DM yang mendapatkan pelayanan kesehatan sesuai standar (SPM)										Persentase penderita DM yang mendapatkan pelayanan kesehatan sesuai standar (SPM)		
		Persentase penderita hipertensi yang mendapatkan pelayanan kesehatan sesuai standar (SPM)										Persentase penderita hipertensi yang mendapatkan pelayanan kesehatan sesuai standar (SPM)		
		Persentase persalinan di fasilitas pelayanan kesehatan										Persentase persalinan di fasilitas pelayanan kesehatan		
		Persentase Puskesmas dengan status akreditasi naik (IKU)										Persentase Puskesmas dengan status akreditasi naik (IKU)		
		Persentase warga negara usia 60 tahun ke atas										Persentase warga negara		

Unit Organisasi : 1.02.0.00.0.00.00.0000 Dinas Kesehatan Sub Unit Organisasi : 1.02.0.00.0.00.00.0000 Dinas Kesehatan										Program dan Kegiatan Perangkat Daerah Kota Manado Tahun 2023								
Kode	Urusan/ Bidang Urusan/ Program/ Kegiatan/ Sub Kegiatan	Indikator Kinerja			Rencana Tahun 2023			Prakiraan Maju Rencana Tahun 2024		Catatan Penting	Target Capaian Kinerja		Kebutuhan Dana/ Pagu Indikatif (Rp.)					
		Capaian Program	Keluaran Sub Kegiatan	Hasil Kegiatan	Lokasi Output Kegiatan	Target Capaian Kinerja			Pagu Indikatif (Rp.)		Sumber Dana	Target Capaian Kinerja						
						Program	Keluaran Sub Kegiatan	Hasil Kegiatan				Tolok Ukur		Target				
		mendapatkan skrining kesehatan sesuai standar (SPM) Prevalensi Balita gizi buruk (RPKD) Prevalensi Obesitas penduduk > 18 tahun (IKU) Prevalensi stunting (SDGs) (IKU) Prevalensi Wasting (kurus dan sangat kurus) pada balita Rasio daya tampung RS terhadap jumlah penduduk									usia 60 tahun ke atas mendapatkan skrining kesehatan sesuai standar (SPM) Prevalensi Balita gizi buruk (RPKD) Prevalensi Obesitas penduduk > 18 tahun (IKU) Prevalensi stunting (SDGs) (IKU) Prevalensi Wasting (kurus dan sangat kurus) pada balita Rasio daya tampung RS terhadap jumlah penduduk							
1	02 02 2.01 19	Pemeliharaan Prasarana dan Pendukung Fasilitas Pelayanan Kesehatan	Angka kematian bayi (peOr 1000 kelahiran hidup) (SDGs) (IKU) Angka kematian ibu (per 100.000 kelahiran hidup) (SDGs) (IKU) Cakupan balita gizi buruk mendapat perawatan (RPKD) Cakupan pelayanan kesehatan balita sesuai standar (SPM) Insiden HIV (per 1000 penduduk yang tidak terinfeksi HIV) (SDGs) (IKU) Insiden Tuberkolosis per 100.000 penduduk (SDGs) (IKU) % penduduk penerima bantuan iuran (PBI) melalui JKN Persentase anak usia pendidikan dasar yang mendapatkan pelayanan kesehatan sesuai standar (SPM) Persentase bayi baru lahir mendapatkan pelayanan kesehatan bayi baru lahir (SPM) Persentase bayi kurang dari 6 bulan mendapat ASI Eksklusif Persentase desa/kelurahan yang melaksanakan sanitasi total berbasis masyarakat Persentase ibu bersalin	Jumlah Prasarana Fasilitas Pelayanan Kesehatan yang Dilakukan Pemeliharaan	Peningkatan status kesehatan keluarga dan gizi masyarakat	Kota Manado, Semua Kecamatan, Semua Kelurahan	13,46 % 66,29 % 100 % 100 % 1,9 % 13,46 % 100 % 100 % 100 % 13,46 % 1,9 % 100 % 100 % 100 % 6,64 % 93 % 100 % 100 % 100 % 93 % 13,46 % 100 % 66,29 % 66,29 % 6,64 % 1,9 % 100 %	1 Unit	1 RS	0 PENDAPATAN ASLI DAERAH (PAD)	Angka kematian bayi (peOr 1000 kelahiran hidup) (SDGs) (IKU) Angka kematian ibu (per 100.000 kelahiran hidup) (SDGs) (IKU) Cakupan balita gizi buruk mendapat perawatan (RPKD) Cakupan pelayanan kesehatan balita sesuai standar (SPM) Insiden HIV (per 1000 penduduk yang tidak terinfeksi HIV) (SDGs) (IKU) Insiden Tuberkolosis per 100.000 penduduk (SDGs) (IKU) % penduduk penerima bantuan iuran (PBI) melalui JKN Persentase anak usia pendidikan dasar yang mendapatkan pelayanan kesehatan sesuai standar (SPM) Persentase bayi baru lahir mendapatkan pelayanan kesehatan bayi baru lahir (SPM) Persentase bayi kurang dari 6 bulan mendapat ASI Eksklusif Persentase desa/kelurahan yang melaksanakan sanitasi total berbasis masyarakat	13,46 % 66,29 % 100 % 100 % 1,9 % 13,46 % 100 % 100 % 100 % 13,46 % 1,9 % 100 % 100 % 100 % 6,64 % 93 % 100 % 100 % 100 % 93 % 13,46 % 100 % 66,29 % 66,29 % 6,64 % 1,9 % 100 %	0					

Program dan Kegiatan Perangkat Daerah Kota Manado Tahun 2023														
Unit Organisasi : 1.02.0.00.0.00.00.0000 Dinas Kesehatan														
Sub Unit Organisasi : 1.02.0.00.0.00.00.0000 Dinas Kesehatan														
Kode	Urusan/ Bidang Urusan/ Program/ Kegiatan/ Sub Kegiatan	Indikator Kinerja			Rencana Tahun 2023			Prakiraan Maju Rencana Tahun 2024						
		Capaian Program	Keluaran Sub Kegiatan	Hasil Kegiatan	Lokasi Output Kegiatan	Target Capaian Kinerja			Target Capaian Kinerja		Kebutuhan Dana/ Pagu Indikatif (Rp.)			
						Program	Keluaran Sub Kegiatan	Hasil Kegiatan	Pagu Indikatif (Rp.)	Sumber Dana		Catatan Penting	Tolok Ukur	Target
		<p>mendapatkan pelayanan persalinan (SPM)</p> <p>Persentase ibu hamil mendapatkan pelayanan kesehatan (SPM)</p> <p>Persentase imunisasi dasar lengkap pada anak usia 12 – 23 bulan</p> <p>Persentase ODGJ berat yang mendapatkan pelayanan kesehatan jiwa sesuai standar (SPM)</p> <p>Persentase orang dengan risiko terinfeksi HIV mendapatkan pelayanan deteksi dini HIV sesuai standar (SPM)</p> <p>Persentase orang terduga TBC mendapatkan pelayanan TBC sesuai standar (SPM)</p> <p>Persentase orang usia 15-29 tahun mendapatkan skrining kesehatan sesuai standar (SPM)</p> <p>Persentase penderita DM yang mendapatkan pelayanan kesehatan sesuai standar (SPM)</p> <p>Persentase penderita hipertensi yang mendapatkan pelayanan kesehatan sesuai standar (SPM)</p> <p>Persentase persalinan di fasilitas pelayanan kesehatan</p> <p>Persentase Puskesmas dengan status akreditasi naik (IKU)</p> <p>Persentase warga negara usia 60 tahun ke atas mendapatkan skrining kesehatan sesuai standar (SPM)</p> <p>Prevalensi Balita gizi buruk (RPKD)</p> <p>Prevalensi Obesitas penduduk > 18 tahun (IKU)</p> <p>Prevalensi stunting (SDGs) (IKU)</p> <p>Prevalensi Wasting (kurus dan sangat kurus) pada</p>												

Unit Organisasi : 1.02.0.00.0.00.00.0000 Dinas Kesehatan																	
Sub Unit Organisasi : 1.02.0.00.0.00.00.0000 Dinas Kesehatan																	
Program dan Kegiatan Perangkat Daerah Kota Manado Tahun 2023																	
Kode	Urusan/ Bidang Urusan/ Program/ Kegiatan/ Sub Kegiatan	Capaian Program	Keluaran Sub Kegiatan	Hasil Kegiatan	Lokasi Output Kegiatan	Rencana Tahun 2023			Pagu Indikatif (Rp.)	Sumber Dana	Catatan Penting	Prakiraan Maju Rencana Tahun 2024					
						Target Capaian Kinerja						Target Capaian Kinerja		Kebutuhan Dana/ Pagu Indikatif (Rp.)			
						Program	Keluaran Sub Kegiatan	Hasil Kegiatan				Tolok Ukur	Target				
		balita Rasio daya tampung RS terhadap jumlah penduduk										dan sangat kurus) pada balita Rasio daya tampung RS terhadap jumlah penduduk					
1	02	02	2.01	21	Distribusi Alat Kesehatan, Obat, Vaksin, Bahan Medis Habis Pakai (BMHP), Makanan dan Minuman ke Puskesmas serta Fasilitas Kesehatan Lainnya	Angka kematian bayi (peOr 1000 kelahiran hidup) (SDGs) (IKU) Angka kematian ibu (per 100.000 kelahiran hidup) (SDGs) (IKU) Cakupan balita gizi buruk mendapat perawatan (RPKD) Cakupan pelayanan kesehatan balita sesuai standar (SPM) Insiden HIV (per 1000 penduduk yang tidak terinfeksi HIV) (SDGs) (IKU) Insiden Tuberkolosis per 100.000 penduduk (SDGs) (IKU) % penduduk penerima bantuan iuran (PBI) melalui JKN Persentase anak usia pendidikan dasar yang mendapatkan pelayanan kesehatan sesuai standar (SPM) Persentase bayi baru lahir mendapatkan pelayanan kesehatan bayi baru lahir (SPM) Persentase bayi kurang dari 6 bulan mendapat ASI Eksklusif Persentase desa/kelurahan yang melaksanakan sanitasi total berbasis masyarakat Persentase ibu bersalin mendapatkan pelayanan persalinan (SPM) Persentase ibu hamil mendapatkan pelayanan kesehatan (SPM) Persentase imunisasi dasar lengkap pada anak usia 12 – 23 bulan Persentase ODGJ berat yang mendapatkan	Jumlah Distribusi Alat Kesehatan, Obat, Vaksin, Bahan Medis Habis Pakai (BMHP), Makanan dan Minuman yang Didistribusikan ke Puskesmas serta Fasilitas Kesehatan Lainnya	Peningkatan status kesehatan keluarga dan gizi masyarakat	Kota Manado, Semua Kecamatan, Semua Kelurahan	13,46 % 66,29 % 100 % 100 % 1,9 % 13,46 % 100 % 100 % 100 % 13,46 % 1,9 % 100 % 100 % 6,64 % 93 % 100 % 100 % 93 % 13,46 % 100 % 66,29 % 66,29 % 6,64 % 1,9 % 100 %	16 Paket	1 RS	0 PENDAPATAN ASLI DAERAH (PAD)		Angka kematian bayi (peOr 1000 kelahiran hidup) (SDGs) (IKU) Angka kematian ibu (per 100.000 kelahiran hidup) (SDGs) (IKU) Cakupan balita gizi buruk mendapat perawatan (RPKD) Cakupan pelayanan kesehatan balita sesuai standar (SPM) Insiden HIV (per 1000 penduduk yang tidak terinfeksi HIV) (SDGs) (IKU) Insiden Tuberkolosis per 100.000 penduduk (SDGs) (IKU) % penduduk penerima bantuan iuran (PBI) melalui JKN Persentase anak usia pendidikan dasar yang mendapatkan pelayanan kesehatan sesuai standar (SPM) Persentase bayi baru lahir mendapatkan pelayanan kesehatan bayi baru lahir (SPM) Persentase bayi kurang dari 6 bulan mendapat ASI Eksklusif Persentase desa/kelurahan yang melaksanakan sanitasi total berbasis masyarakat Persentase ibu bersalin mendapatkan pelayanan persalinan (SPM) Persentase ibu hamil mendapatkan pelayanan kesehatan (SPM) Persentase imunisasi dasar lengkap pada anak usia 12 – 23 bulan Persentase ODGJ berat yang mendapatkan	13,46 % 66,29 % 100 % 100 % 1,9 % 13,46 % 100 % 100 % 100 % 13,46 % 1,9 % 100 % 100 % 6,64 % 93 % 100 % 100 % 93 % 13,46 % 100 % 66,29 % 66,29 % 6,64 % 1,9 % 100 %	0

Unit Organisasi : 1.02.0.00.0.00.00.0000 Dinas Kesehatan																	
Sub Unit Organisasi : 1.02.0.00.0.00.00.0000 Dinas Kesehatan																	
Program dan Kegiatan Perangkat Daerah Kota Manado Tahun 2023																	
Kode	Urusan/ Bidang Urusan/ Program/ Kegiatan/ Sub Kegiatan	Capaian Program	Keluaran Sub Kegiatan	Hasil Kegiatan	Lokasi Output Kegiatan	Rencana Tahun 2023			Pagu Indikatif (Rp.)	Sumber Dana	Catatan Penting	Prakiraan Maju Rencana Tahun 2024					
						Target Capaian Kinerja						Target Capaian Kinerja		Kebutuhan Dana/ Pagu Indikatif (Rp.)			
						Program	Keluaran Sub Kegiatan	Hasil Kegiatan				Tolok Ukur	Target				
		<p>pelayanan kesehatan jiwa sesuai standar (SPM)</p> <p>Persentase orang dengan risiko terinfeksi HIV mendapatkan pelayanan deteksi dini HIV sesuai standar (SPM)</p> <p>Persentase orang terduga TBC mendapatkan pelayanan TBC sesuai standar (SPM)</p> <p>Persentase orang usia 15-29 tahun mendapatkan skrining kesehatan sesuai standar (SPM)</p> <p>Persentase penderita DM yang mendapatkan pelayanan kesehatan sesuai standar (SPM)</p> <p>Persentase penderita hipertensi yang mendapatkan pelayanan kesehatan sesuai standar (SPM)</p> <p>Persentase persalinan di fasilitas pelayanan kesehatan</p> <p>Persentase Puskesmas dengan status akreditasi naik (IKU)</p> <p>Persentase warga negara usia 60 tahun ke atas mendapatkan skrining kesehatan sesuai standar (SPM)</p> <p>Prevalensi Balita gizi buruk (RPKD)</p> <p>Prevalensi Obesitas penduduk >18 tahun (IKU)</p> <p>Prevalensi stunting (SDGs) (IKU)</p> <p>Prevalensi Wasting (kurus dan sangat kurus) pada balita</p> <p>Rasio daya tampung RS terhadap jumlah penduduk</p>										<p>pelayanan kesehatan jiwa sesuai standar (SPM)</p> <p>Persentase orang dengan risiko terinfeksi HIV mendapatkan pelayanan deteksi dini HIV sesuai standar (SPM)</p> <p>Persentase orang terduga TBC mendapatkan pelayanan TBC sesuai standar (SPM)</p> <p>Persentase orang usia 15-29 tahun mendapatkan skrining kesehatan sesuai standar (SPM)</p> <p>Persentase penderita DM yang mendapatkan pelayanan kesehatan sesuai standar (SPM)</p> <p>Persentase penderita hipertensi yang mendapatkan pelayanan kesehatan sesuai standar (SPM)</p> <p>Persentase persalinan di fasilitas pelayanan kesehatan</p> <p>Persentase Puskesmas dengan status akreditasi naik (IKU)</p> <p>Persentase warga negara usia 60 tahun ke atas mendapatkan skrining kesehatan sesuai standar (SPM)</p> <p>Prevalensi Balita gizi buruk (RPKD)</p> <p>Prevalensi Obesitas penduduk >18 tahun (IKU)</p> <p>Prevalensi stunting (SDGs) (IKU)</p> <p>Prevalensi Wasting (kurus dan sangat kurus) pada balita</p> <p>Rasio daya tampung RS terhadap jumlah penduduk</p>					
1	02	02	2.02	Penyediaan Layanan Kesehatan untuk UKM dan UKP Rujukan Tingkat Daerah Kabupaten/Kota						24,525,152,220				26,977,667,442			
1	02	02	2.02	01	Pengelolaan Pelayanan Kesehatan Ibu Hamil	Angka kematian bayi (per 1000 kelahiran hidup) (SDGs) (IKU)	Jumlah Ibu Hamil yang Mendapatkan Pelayanan Kesehatan Sesuai Standar	Usia Harapan Hidup (RPKD)	Kota Manado, Semua Kecamatan, Semua Kelurahan	13,46 % 66,29 % 100 % 100 % 1,9 %	6636 Orang	71.87 %	70,000,000	PENDAPATAN ASLI DAERAH	Angka kematian bayi (per 1000 kelahiran hidup) (SDGs) (IKU)	13,46 % 66,29 % 100 % 100 % 1,9 %	77,000,000

				Program dan Kegiatan Perangkat Daerah Kota Manado Tahun 2023										
Unit Organisasi : 1.02.0.00.0.00.00.0000 Dinas Kesehatan Sub Unit Organisasi : 1.02.0.00.0.00.00.0000 Dinas Kesehatan														
Kode	Urusan/ Bidang Urusan/ Program/ Kegiatan/ Sub Kegiatan	Indikator Kinerja			Rencana Tahun 2023			Prakiraan Maju Rencana Tahun 2024						
		Capaian Program	Keluaran Sub Kegiatan	Hasil Kegiatan	Lokasi Output Kegiatan	Target Capaian Kinerja			Target Capaian Kinerja		Kebutuhan Dana/ Pagu Indikatif (Rp.)			
						Program	Keluaran Sub Kegiatan	Hasil Kegiatan	Pagu Indikatif (Rp.)	Sumber Dana		Catatan Penting	Tolok Ukur	Target
		(SDGs) (IKU)				13,46 %						(SDGs) (IKU)	13,46 %	
		Cakupan balita gizi buruk mendapat perawatan (RPKD)				100 %						Cakupan balita gizi buruk mendapat perawatan (RPKD)	100 %	
		Cakupan pelayanan kesehatan balita sesuai standar (SPM)				100 %						Cakupan pelayanan kesehatan balita sesuai standar (SPM)	100 %	
		Insiden HIV (per 1000 penduduk yang tidak terinfeksi HIV) (SDGs) (IKU)				13,46 %						Insiden HIV (per 1000 penduduk yang tidak terinfeksi HIV) (SDGs) (IKU)	13,46 %	
		Insiden Tuberkolosis per 100.000 penduduk (SDGs) (IKU)				1,9 %						Insiden Tuberkolosis per 100.000 penduduk (SDGs) (IKU)	1,9 %	
		% penduduk penerima bantuan iuran (PBI) melalui JKN				100 %						% penduduk penerima bantuan iuran (PBI) melalui JKN	100 %	
		Persentase anak usia pendidikan dasar yang mendapatkan pelayanan kesehatan sesuai standar (SPM)				100 %						Persentase anak usia pendidikan dasar yang mendapatkan pelayanan kesehatan sesuai standar (SPM)	100 %	
		Persentase bayi baru lahir mendapatkan pelayanan kesehatan bayi baru lahir (SPM)				93 %						Persentase bayi baru lahir mendapatkan pelayanan kesehatan bayi baru lahir (SPM)	93 %	
		Persentase bayi kurang dari 6 bulan mendapat ASI Eksklusif				13,46 %						Persentase bayi kurang dari 6 bulan mendapat ASI Eksklusif	13,46 %	
		Persentase desa/kelurahan yang melaksanakan sanitasi total berbasis masyarakat				100 %						Persentase desa/kelurahan yang melaksanakan sanitasi total berbasis masyarakat	100 %	
		Persentase ibu bersalin mendapatkan pelayanan persalinan (SPM)				66,29 %						Persentase ibu bersalin mendapatkan pelayanan persalinan (SPM)	66,29 %	
		Persentase ibu hamil mendapatkan pelayanan kesehatan (SPM)				66,29 %						Persentase ibu hamil mendapatkan pelayanan kesehatan (SPM)	66,29 %	
		Persentase imunisasi dasar lengkap pada anak usia 12 – 23 bulan				6,64 %						Persentase imunisasi dasar lengkap pada anak usia 12 – 23 bulan	6,64 %	
		Persentase ODGJ berat yang mendapatkan pelayanan kesehatan jiwa sesuai standar (SPM)				1,9 %						Persentase ODGJ berat yang mendapatkan pelayanan kesehatan jiwa sesuai standar (SPM)	1,9 %	
		Persentase orang dengan risiko terinfeksi HIV mendapatkan pelayanan deteksi dini HIV sesuai standar (SPM)				100 %						Persentase orang dengan risiko terinfeksi HIV mendapatkan pelayanan deteksi dini HIV sesuai standar (SPM)	100 %	
		Persentase orang terduga TBC mendapatkan pelayanan TBC sesuai standar (SPM)										Persentase orang terduga TBC mendapatkan pelayanan TBC sesuai standar (SPM)		

Unit Organisasi : 1.02.0.00.0.00.00.0000 Dinas Kesehatan Sub Unit Organisasi : 1.02.0.00.0.00.00.0000 Dinas Kesehatan					Program dan Kegiatan Perangkat Daerah Kota Manado Tahun 2023										
Kode	Urusan/ Bidang Urusan/ Program/ Kegiatan/ Sub Kegiatan	Capaian Program	Keluaran Sub Kegiatan	Hasil Kegiatan	Lokasi Output Kegiatan	Rencana Tahun 2023			Pagu Indikatif (Rp.)	Sumber Dana	Catatan Penting	Prakiraan Maju Rencana Tahun 2024			
						Target Capaian Kinerja						Target Capaian Kinerja			Kebutuhan Dana/ Pagu Indikatif (Rp.)
						Program	Keluaran Sub Kegiatan	Hasil Kegiatan				Tolok Ukur	Target		
		Persentase orang usia 15-29 tahun mendapatkan skrining kesehatan sesuai standar (SPM) Persentase penderita DM yang mendapatkan pelayanan kesehatan sesuai standar (SPM) Persentase penderita hipertensi yang mendapatkan pelayanan kesehatan sesuai standar (SPM) Persentase persalinan di fasilitas pelayanan kesehatan Persentase Puskesmas dengan status akreditasi naik (IKU) Persentase warga negara usia 60 tahun ke atas mendapatkan skrining kesehatan sesuai standar (SPM) Prevalensi Balita gizi buruk (RPKD) Prevalensi Obesitas penduduk >18 tahun (IKU) Prevalensi stunting (SDGs) (IKU) Prevalensi Wasting (kurus dan sangat kurus) pada balita Rasio daya tampung RS terhadap jumlah penduduk										pelayanan TBC sesuai standar (SPM) Persentase orang usia 15-29 tahun mendapatkan skrining kesehatan sesuai standar (SPM) Persentase penderita DM yang mendapatkan pelayanan kesehatan sesuai standar (SPM) Persentase penderita hipertensi yang mendapatkan pelayanan kesehatan sesuai standar (SPM) Persentase persalinan di fasilitas pelayanan kesehatan Persentase Puskesmas dengan status akreditasi naik (IKU) Persentase warga negara usia 60 tahun ke atas mendapatkan skrining kesehatan sesuai standar (SPM) Prevalensi Balita gizi buruk (RPKD) Prevalensi Obesitas penduduk >18 tahun (IKU) Prevalensi stunting (SDGs) (IKU) Prevalensi Wasting (kurus dan sangat kurus) pada balita Rasio daya tampung RS terhadap jumlah penduduk			
1	02 02 2.02 02	Pengelolaan Pelayanan Kesehatan Ibu Bersalin	Jumlah Ibu Bersalin yang Mendapatkan Pelayanan Kesehatan Sesuai Standar	Usia Harapan Hidup (RPKD)	Kota Manado, Semua Kecamatan, Semua Kelurahan	13,46 % 66,29 % 100 % 100 % 1,9 % 13,46 % 100 % 100 % 100 % 13,46 % 1,9 % 100 % 100 %	6336 Orang	71.87 %	130,000,000	Dana Transfer Khusus - Dana Alokasi Khusus Non Fisik		Angka kematian bayi (per 1000 kelahiran hidup) (SDGs) (IKU) Angka kematian ibu (per 100.000 kelahiran hidup) (SDGs) (IKU) Cakupan balita gizi buruk mendapat perawatan (RPKD) Cakupan pelayanan kesehatan balita sesuai standar (SPM) Insiden HIV (per 1000 penduduk yang tidak terinfeksi HIV) (SDGs) (IKU)	13,46 % 66,29 % 100 % 100 % 1,9 % 13,46 % 100 % 100 % 100 % 13,46 % 1,9 % 100 % 100 %	143,000,000	

				Program dan Kegiatan Perangkat Daerah Kota Manado Tahun 2023										
Unit Organisasi : 1.02.0.00.0.00.00.0000 Dinas Kesehatan Sub Unit Organisasi : 1.02.0.00.0.00.00.0000 Dinas Kesehatan														
Kode	Urusan/ Bidang Urusan/ Program/ Kegiatan/ Sub Kegiatan	Indikator Kinerja			Rencana Tahun 2023			Prakiraan Maju Rencana Tahun 2024						
		Capaian Program	Keluaran Sub Kegiatan	Hasil Kegiatan	Lokasi Output Kegiatan	Target Capaian Kinerja			Target Capaian Kinerja		Kebutuhan Dana/ Pagu Indikatif (Rp.)			
						Program	Keluaran Sub Kegiatan	Hasil Kegiatan	Pagu Indikatif (Rp.)	Sumber Dana		Catatan Penting	Tolok Ukur	Target
		Insiden Tuberkulosis per 100.000 penduduk (SDGs) (IKU)				100 %						Insiden Tuberkulosis per 100.000 penduduk (SDGs) (IKU)	100 %	
		% penduduk penerima bantuan iuran (PBI) melalui JKN				100 %						% penduduk penerima bantuan iuran (PBI) melalui JKN	100 %	
		Persentase anak usia pendidikan dasar yang mendapatkan pelayanan kesehatan sesuai standar (SPM)				6,64 %						Persentase anak usia pendidikan dasar yang mendapatkan pelayanan kesehatan sesuai standar (SPM)	6,64 %	
		Persentase bayi baru lahir mendapatkan pelayanan kesehatan bayi baru lahir (SPM)				93 %						Persentase bayi baru lahir mendapatkan pelayanan kesehatan bayi baru lahir (SPM)	93 %	
		Persentase bayi kurang dari 6 bulan mendapat ASI Eksklusif				100 %						Persentase bayi kurang dari 6 bulan mendapat ASI Eksklusif	100 %	
		Persentase desa/kelurahan yang melaksanakan sanitasi total berbasis masyarakat				100 %						Persentase desa/kelurahan yang melaksanakan sanitasi total berbasis masyarakat	100 %	
		Persentase ibu bersalin mendapatkan pelayanan persalinan (SPM)				100 %						Persentase ibu bersalin mendapatkan pelayanan persalinan (SPM)	100 %	
		Persentase ibu hamil mendapatkan pelayanan kesehatan (SPM)				100 %						Persentase ibu hamil mendapatkan pelayanan kesehatan (SPM)	100 %	
		Persentase imunisasi dasar lengkap pada anak usia 12 – 23 bulan				100 %						Persentase imunisasi dasar lengkap pada anak usia 12 – 23 bulan	100 %	
		Persentase ODGJ berat yang mendapatkan pelayanan kesehatan jiwa sesuai standar (SPM)				66,29 %						Persentase ODGJ berat yang mendapatkan pelayanan kesehatan jiwa sesuai standar (SPM)	66,29 %	
		Persentase orang dengan risiko terinfeksi HIV mendapatkan pelayanan deteksi dini HIV sesuai standar (SPM)				66,29 %						Persentase orang dengan risiko terinfeksi HIV mendapatkan pelayanan deteksi dini HIV sesuai standar (SPM)	66,29 %	
		Persentase orang terduga TBC mendapatkan pelayanan TBC sesuai standar (SPM)				6,64 %						Persentase orang terduga TBC mendapatkan pelayanan TBC sesuai standar (SPM)	6,64 %	
		Persentase orang usia 15-29 tahun mendapatkan skrining kesehatan sesuai standar (SPM)				1,9 %						Persentase orang usia 15-29 tahun mendapatkan skrining kesehatan sesuai standar (SPM)	1,9 %	
		Persentase penderita DM yang mendapatkan pelayanan kesehatan sesuai standar (SPM)				100 %						Persentase penderita DM yang mendapatkan pelayanan kesehatan sesuai standar (SPM)	100 %	
		Persentase penderita hipertensi yang										Persentase penderita		

Unit Organisasi : 1.02.0.00.0.00.00.0000 Dinas Kesehatan Sub Unit Organisasi : 1.02.0.00.0.00.00.0000 Dinas Kesehatan					Program dan Kegiatan Perangkat Daerah Kota Manado Tahun 2023										
Kode	Urusan/ Bidang Urusan/ Program/ Kegiatan/ Sub Kegiatan	Capaian Program	Keluaran Sub Kegiatan	Hasil Kegiatan	Lokasi Output Kegiatan	Rencana Tahun 2023			Pagu Indikatif (Rp.)	Sumber Dana	Catatan Penting	Prakiraan Maju Rencana Tahun 2024			
						Target Capaian Kinerja						Target Capaian Kinerja			Kebutuhan Dana/ Pagu Indikatif (Rp.)
						Program	Keluaran Sub Kegiatan	Hasil Kegiatan				Tolok Ukur	Target		
		mendapatkan pelayanan kesehatan sesuai standar (SPM) Persentase persalinan di fasilitas pelayanan kesehatan Persentase Puskesmas dengan status akreditasi naik (IKU) Persentase warga negara usia 60 tahun ke atas mendapatkan skrining kesehatan sesuai standar (SPM) Prevalensi Balita gizi buruk (RPKD) Prevalensi Obesitas penduduk >18 tahun (IKU) Prevalensi stunting (SDGs) (IKU) Prevalensi Wasting (kurus dan sangat kurus) pada balita Rasio daya tampung RS terhadap jumlah penduduk										hipertensi yang mendapatkan pelayanan kesehatan sesuai standar (SPM) Persentase persalinan di fasilitas pelayanan kesehatan Persentase Puskesmas dengan status akreditasi naik (IKU) Persentase warga negara usia 60 tahun ke atas mendapatkan skrining kesehatan sesuai standar (SPM) Prevalensi Balita gizi buruk (RPKD) Prevalensi Obesitas penduduk >18 tahun (IKU) Prevalensi stunting (SDGs) (IKU) Prevalensi Wasting (kurus dan sangat kurus) pada balita Rasio daya tampung RS terhadap jumlah penduduk			
1	02 02 2.02 03	Pengelolaan Pelayanan Kesehatan Bayi Baru Lahir	Jumlah Bayi Baru Lahir yang Mendapatkan Pelayanan Kesehatan Sesuai Standar	Usia Harapan Hidup (RPKD)	Kota Manado, Semua Kecamatan, Semua Kelurahan	13,46 % 66,29 % 100 % 100 % 1,9 % 13,46 % 100 % 100 % 100 % 13,46 % 1,9 % 100 % 100 % 100 % 6,64 % 93 % 100 % 100 % 93 % 13,46 %	6034 Orang	71.87 %	10,000,000	PENDAPATAN ASLI DAERAH		Angka kematian bayi (per 1000 kelahiran hidup) (SDGs) (IKU) Angka kematian ibu (per 100.000 kelahiran hidup) (SDGs) (IKU) Cakupan balita gizi buruk mendapat perawatan (RPKD) Cakupan pelayanan kesehatan balita sesuai standar (SPM) Insiden HIV (per 1000 penduduk yang tidak terinfeksi HIV) (SDGs) (IKU) Insiden Tuberkolosis per 100.000 penduduk (SDGs) (IKU) % penduduk penerima bantuan iuran (PBI) melalui JKN Persentase anak usia pendidikan dasar yang mendapatkan pelayanan kesehatan sesuai standar (SPM)	13,46 % 66,29 % 100 % 100 % 1,9 % 13,46 % 100 % 100 % 100 % 13,46 % 1,9 % 100 % 100 % 100 % 6,64 % 93 % 100 % 100 % 93 % 13,46 %	11,000,000	

Unit Organisasi : 1.02.0.00.0.00.00.0000 Dinas Kesehatan Sub Unit Organisasi : 1.02.0.00.0.00.00.0000 Dinas Kesehatan				Program dan Kegiatan Perangkat Daerah Kota Manado Tahun 2023										
Kode	Urusan/ Bidang Urusan/ Program/ Kegiatan/ Sub Kegiatan	Indikator Kinerja			Rencana Tahun 2023			Prakiraan Maju Rencana Tahun 2024						
		Capaian Program	Keluaran Sub Kegiatan	Hasil Kegiatan	Lokasi Output Kegiatan	Target Capaian Kinerja			Target Capaian Kinerja		Kebutuhan Dana/ Pagu Indikatif (Rp.)			
						Program	Keluaran Sub Kegiatan	Hasil Kegiatan	Pagu Indikatif (Rp.)	Sumber Dana		Catatan Penting	Tolok Ukur	Target
		Persentase bayi baru lahir mendapatkan pelayanan kesehatan bayi baru lahir (SPM)				100 %						Persentase bayi baru lahir mendapatkan pelayanan kesehatan bayi baru lahir (SPM)	100 %	
		Persentase bayi kurang dari 6 bulan mendapat ASI Eksklusif				66,29 %						Persentase bayi kurang dari 6 bulan mendapat ASI Eksklusif	66,29 %	
		Persentase desa/kelurahan yang melaksanakan sanitasi total berbasis masyarakat				66,29 %						Persentase desa/kelurahan yang melaksanakan sanitasi total berbasis masyarakat	66,29 %	
		Persentase ibu bersalin mendapatkan pelayanan persalinan (SPM)				6,64 %						Persentase ibu bersalin mendapatkan pelayanan persalinan (SPM)	6,64 %	
		Persentase ibu hamil mendapatkan pelayanan kesehatan (SPM)				1,9 %						Persentase ibu hamil mendapatkan pelayanan kesehatan (SPM)	1,9 %	
		Persentase imunisasi dasar lengkap pada anak usia 12 – 23 bulan				100 %						Persentase imunisasi dasar lengkap pada anak usia 12 – 23 bulan	100 %	
		Persentase ODGJ berat yang mendapatkan pelayanan kesehatan jiwa sesuai standar (SPM)										Persentase ODGJ berat yang mendapatkan pelayanan kesehatan jiwa sesuai standar (SPM)		
		Persentase orang dengan risiko terinfeksi HIV mendapatkan pelayanan deteksi dini HIV sesuai standar (SPM)										Persentase orang dengan risiko terinfeksi HIV mendapatkan pelayanan deteksi dini HIV sesuai standar (SPM)		
		Persentase orang terduga TBC mendapatkan pelayanan TBC sesuai standar (SPM)										Persentase orang terduga TBC mendapatkan pelayanan TBC sesuai standar (SPM)		
		Persentase orang usia 15-29 tahun mendapatkan skrining kesehatan sesuai standar (SPM)										Persentase orang usia 15-29 tahun mendapatkan skrining kesehatan sesuai standar (SPM)		
		Persentase penderita DM yang mendapatkan pelayanan kesehatan sesuai standar (SPM)										Persentase penderita DM yang mendapatkan pelayanan kesehatan sesuai standar (SPM)		
		Persentase penderita hipertensi yang mendapatkan pelayanan kesehatan sesuai standar (SPM)										Persentase penderita hipertensi yang mendapatkan pelayanan kesehatan sesuai standar (SPM)		
		Persentase persalinan di fasilitas pelayanan kesehatan										Persentase persalinan di fasilitas pelayanan kesehatan		
		Persentase Puskesmas dengan status akreditasi naik (IKU)										Persentase Puskesmas dengan status akreditasi naik (IKU)		
		Persentase warga negara usia 60 tahun ke atas										Persentase warga negara		

Unit Organisasi : 1.02.0.00.0.00.00.0000 Dinas Kesehatan Sub Unit Organisasi : 1.02.0.00.0.00.00.0000 Dinas Kesehatan					Program dan Kegiatan Perangkat Daerah Kota Manado Tahun 2023									
Kode	Urusan/ Bidang Urusan/ Program/ Kegiatan/ Sub Kegiatan	Indikator Kinerja			Rencana Tahun 2023			Prakiraan Maju Rencana Tahun 2024						
		Capaian Program	Keluaran Sub Kegiatan	Hasil Kegiatan	Lokasi Output Kegiatan	Target Capaian Kinerja			Target Capaian Kinerja		Kebutuhan Dana/ Pagu Indikatif (Rp.)			
						Program	Keluaran Sub Kegiatan	Hasil Kegiatan	Pagu Indikatif (Rp.)	Sumber Dana		Catatan Penting	Tolok Ukur	Target
		mendapatkan skrining kesehatan sesuai standar (SPM) Prevalensi Balita gizi buruk (RPKD) Prevalensi Obesitas penduduk > 18 tahun (IKU) Prevalensi stunting (SDGs) (IKU) Prevalensi Wasting (kurus dan sangat kurus) pada balita Rasio daya tampung RS terhadap jumlah penduduk										usia 60 tahun ke atas mendapatkan skrining kesehatan sesuai standar (SPM) Prevalensi Balita gizi buruk (RPKD) Prevalensi Obesitas penduduk > 18 tahun (IKU) Prevalensi stunting (SDGs) (IKU) Prevalensi Wasting (kurus dan sangat kurus) pada balita Rasio daya tampung RS terhadap jumlah penduduk		
1	02 02 2.02 04	Pengelolaan Pelayanan Kesehatan Balita	Angka kematian bayi (per 1000 kelahiran hidup) (SDGs) (IKU) Angka kematian ibu (per 100.000 kelahiran hidup) (SDGs) (IKU) Cakupan balita gizi buruk mendapat perawatan (RPKD) Cakupan pelayanan kesehatan balita sesuai standar (SPM) Insiden HIV (per 1000 penduduk yang tidak terinfeksi HIV) (SDGs) (IKU) Insiden Tuberkolosis per 100.000 penduduk (SDGs) (IKU) % penduduk penerima bantuan iuran (PBI) melalui JKN Persentase anak usia pendidikan dasar yang mendapatkan pelayanan kesehatan sesuai standar (SPM) Persentase bayi baru lahir mendapatkan pelayanan kesehatan bayi baru lahir (SPM) Persentase bayi kurang dari 6 bulan mendapat ASI Eksklusif Persentase desa/kelurahan yang melaksanakan sanitasi total berbasis masyarakat Persentase ibu bersalin	Jumlah Balita yang Mendapatkan Pelayanan Kesehatan Sesuai Standar	Usia Harapan Hidup (RPKD)	Kota Manado, Semua Kecamatan, Semua Kelurahan	13,46 % 66,29 % 100 % 100 % 1,9 % 13,46 % 100 % 100 % 100 % 13,46 % 1,9 % 100 % 100 % 100 % 6,64 % 93 % 100 % 100 % 100 % 93 % 13,46 % 100 % 66,29 % 66,29 % 6,64 % 1,9 % 100 %	20799 Orang	71,87 %	10,000,000	PENDAPATAN ASLI DAERAH	Angka kematian bayi (per 1000 kelahiran hidup) (SDGs) (IKU) Angka kematian ibu (per 100.000 kelahiran hidup) (SDGs) (IKU) Cakupan balita gizi buruk mendapat perawatan (RPKD) Cakupan pelayanan kesehatan balita sesuai standar (SPM) Insiden HIV (per 1000 penduduk yang tidak terinfeksi HIV) (SDGs) (IKU) Insiden Tuberkolosis per 100.000 penduduk (SDGs) (IKU) % penduduk penerima bantuan iuran (PBI) melalui JKN Persentase anak usia pendidikan dasar yang mendapatkan pelayanan kesehatan sesuai standar (SPM) Persentase bayi baru lahir mendapatkan pelayanan kesehatan bayi baru lahir (SPM) Persentase bayi kurang dari 6 bulan mendapat ASI Eksklusif Persentase desa/kelurahan yang melaksanakan sanitasi total berbasis masyarakat	13,46 % 66,29 % 100 % 100 % 1,9 % 13,46 % 100 % 100 % 100 % 13,46 % 1,9 % 100 % 100 % 100 % 6,64 % 93 % 100 % 100 % 100 % 93 % 13,46 % 100 % 66,29 % 66,29 % 6,64 % 1,9 % 100 %	11,000,000

Program dan Kegiatan Perangkat Daerah Kota Manado Tahun 2023														
Unit Organisasi : 1.02.0.00.0.00.00.0000 Dinas Kesehatan														
Sub Unit Organisasi : 1.02.0.00.0.00.00.0000 Dinas Kesehatan														
Kode	Urusan/ Bidang Urusan/ Program/ Kegiatan/ Sub Kegiatan	Indikator Kinerja			Rencana Tahun 2023			Prakiraan Maju Rencana Tahun 2024						
		Capaian Program	Keluaran Sub Kegiatan	Hasil Kegiatan	Lokasi Output Kegiatan	Target Capaian Kinerja			Target Capaian Kinerja		Kebutuhan Dana/ Pagu Indikatif (Rp.)			
						Program	Keluaran Sub Kegiatan	Hasil Kegiatan	Pagu Indikatif (Rp.)	Sumber Dana		Catatan Penting	Tolok Ukur	Target
		<p>mendapatkan pelayanan persalinan (SPM)</p> <p>Persentase ibu hamil mendapatkan pelayanan kesehatan (SPM)</p> <p>Persentase imunisasi dasar lengkap pada anak usia 12 – 23 bulan</p> <p>Persentase ODGJ berat yang mendapatkan pelayanan kesehatan jiwa sesuai standar (SPM)</p> <p>Persentase orang dengan risiko terinfeksi HIV mendapatkan pelayanan deteksi dini HIV sesuai standar (SPM)</p> <p>Persentase orang terduga TBC mendapatkan pelayanan TBC sesuai standar (SPM)</p> <p>Persentase orang usia 15-29 tahun mendapatkan skrining kesehatan sesuai standar (SPM)</p> <p>Persentase penderita DM yang mendapatkan pelayanan kesehatan sesuai standar (SPM)</p> <p>Persentase penderita hipertensi yang mendapatkan pelayanan kesehatan sesuai standar (SPM)</p> <p>Persentase persalinan di fasilitas pelayanan kesehatan</p> <p>Persentase Puskesmas dengan status akreditasi naik (IKU)</p> <p>Persentase warga negara usia 60 tahun ke atas mendapatkan skrining kesehatan sesuai standar (SPM)</p> <p>Prevalensi Balita gizi buruk (RPKD)</p> <p>Prevalensi Obesitas penduduk > 18 tahun (IKU)</p> <p>Prevalensi stunting (SDGs) (IKU)</p> <p>Prevalensi Wasting (kurus dan sangat kurus) pada</p>												

Unit Organisasi : 1.02.0.00.0.00.00.0000 Dinas Kesehatan Sub Unit Organisasi : 1.02.0.00.0.00.00.0000 Dinas Kesehatan					Program dan Kegiatan Perangkat Daerah Kota Manado Tahun 2023													
Kode	Urusan/ Bidang Urusan/ Program/ Kegiatan/ Sub Kegiatan	Capaian Program	Keluaran Sub Kegiatan	Hasil Kegiatan	Lokasi Output Kegiatan	Rencana Tahun 2023			Pagu Indikatif (Rp.)	Sumber Dana	Catatan Penting	Prakiraan Maju Rencana Tahun 2024						
						Target Capaian Kinerja						Target Capaian Kinerja		Kebutuhan Dana/ Pagu Indikatif (Rp.)				
						Program	Keluaran Sub Kegiatan	Hasil Kegiatan				Tolok Ukur	Target					
		balita Rasio daya tampung RS terhadap jumlah penduduk										dan sangat kurus) pada balita Rasio daya tampung RS terhadap jumlah penduduk						
1	02	02	2.02	05	Pengelolaan Pelayanan Kesehatan pada Usia Pendidikan Dasar	Angka kematian bayi (per 1000 kelahiran hidup) (SDGs) (IKU) Angka kematian ibu (per 100.000 kelahiran hidup) (SDGs) (IKU) Cakupan balita gizi buruk mendapat perawatan (RPKD) Cakupan pelayanan kesehatan balita sesuai standar (SPM) Insiden HIV (per 1000 penduduk yang tidak terinfeksi HIV) (SDGs) (IKU) Insiden Tuberkolosis per 100.000 penduduk (SDGs) (IKU) % penduduk penerima bantuan iuran (PBI) melalui JKN Persentase anak usia pendidikan dasar yang mendapatkan pelayanan kesehatan sesuai standar (SPM) Persentase bayi baru lahir mendapatkan pelayanan kesehatan bayi baru lahir (SPM) Persentase bayi kurang dari 6 bulan mendapat ASI Eksklusif Persentase desa/kelurahan yang melaksanakan sanitasi total berbasis masyarakat Persentase ibu bersalin mendapatkan pelayanan persalinan (SPM) Persentase ibu hamil mendapatkan pelayanan kesehatan (SPM) Persentase imunisasi dasar lengkap pada anak usia 12 – 23 bulan Persentase ODGJ berat yang mendapatkan	Jumlah Anak Usia Pendidikan Dasar yang Mendapatkan Pelayanan Kesehatan Sesuai Standar	Usia Harapan Hidup (RPKD)	Kota Manado, Semua Kecamatan, Semua Kelurahan	13,46 % 66,29 % 100 % 100 % 1,9 % 13,46 % 100 % 100 % 100 % 13,46 % 1,9 % 100 % 100 % 100 % 6,64 % 93 % 100 % 100 % 93 % 13,46 % 100 % 66,29 % 66,29 % 6,64 % 1,9 % 100 %	22378 Orang	71.87 %	19,900,000	PENDAPATAN ASLI DAERAH		Angka kematian bayi (per 1000 kelahiran hidup) (SDGs) (IKU) Angka kematian ibu (per 100.000 kelahiran hidup) (SDGs) (IKU) Cakupan balita gizi buruk mendapat perawatan (RPKD) Cakupan pelayanan kesehatan balita sesuai standar (SPM) Insiden HIV (per 1000 penduduk yang tidak terinfeksi HIV) (SDGs) (IKU) Insiden Tuberkolosis per 100.000 penduduk (SDGs) (IKU) % penduduk penerima bantuan iuran (PBI) melalui JKN Persentase anak usia pendidikan dasar yang mendapatkan pelayanan kesehatan sesuai standar (SPM) Persentase bayi baru lahir mendapatkan pelayanan kesehatan bayi baru lahir (SPM) Persentase bayi kurang dari 6 bulan mendapat ASI Eksklusif Persentase desa/kelurahan yang melaksanakan sanitasi total berbasis masyarakat Persentase ibu bersalin mendapatkan pelayanan persalinan (SPM) Persentase ibu hamil mendapatkan pelayanan kesehatan (SPM) Persentase imunisasi dasar lengkap pada anak usia 12 – 23 bulan Persentase ODGJ berat yang mendapatkan	13,46 % 66,29 % 100 % 100 % 1,9 % 13,46 % 100 % 100 % 100 % 13,46 % 1,9 % 100 % 100 % 100 % 6,64 % 93 % 100 % 100 % 93 % 13,46 % 100 % 66,29 % 66,29 % 6,64 % 1,9 % 100 %	21,890,000

Unit Organisasi : 1.02.0.00.0.00.00.0000 Dinas Kesehatan Sub Unit Organisasi : 1.02.0.00.0.00.00.0000 Dinas Kesehatan						Program dan Kegiatan Perangkat Daerah Kota Manado Tahun 2023									
Kode	Urusan/ Bidang Urusan/ Program/ Kegiatan/ Sub Kegiatan	Indikator Kinerja			Rencana Tahun 2023					Prakiraan Maju Rencana Tahun 2024					
		Capaian Program	Keluaran Sub Kegiatan	Hasil Kegiatan	Lokasi Output Kegiatan	Target Capaian Kinerja		Pagu Indikatif (Rp.)	Sumber Dana	Catatan Penting	Target Capaian Kinerja		Kebutuhan Dana/ Pagu Indikatif (Rp.)		
						Program	Keluaran Sub Kegiatan				Hasil Kegiatan	Tolok Ukur		Target	
		<p>pelayanan kesehatan jiwa sesuai standar (SPM)</p> <p>Persentase orang dengan risiko terinfeksi HIV mendapatkan pelayanan deteksi dini HIV sesuai standar (SPM)</p> <p>Persentase orang terduga TBC mendapatkan pelayanan TBC sesuai standar (SPM)</p> <p>Persentase orang usia 15-29 tahun mendapatkan skrining kesehatan sesuai standar (SPM)</p> <p>Persentase penderita DM yang mendapatkan pelayanan kesehatan sesuai standar (SPM)</p> <p>Persentase penderita hipertensi yang mendapatkan pelayanan kesehatan sesuai standar (SPM)</p> <p>Persentase persalinan di fasilitas pelayanan kesehatan</p> <p>Persentase Puskesmas dengan status akreditasi naik (IKU)</p> <p>Persentase warga negara usia 60 tahun ke atas mendapatkan skrining kesehatan sesuai standar (SPM)</p> <p>Prevalensi Balita gizi buruk (RPKD)</p> <p>Prevalensi Obesitas penduduk >18 tahun (IKU)</p> <p>Prevalensi stunting (SDGs) (IKU)</p> <p>Prevalensi Wasting (kurus dan sangat kurus) pada balita</p> <p>Rasio daya tampung RS terhadap jumlah penduduk</p>									<p>pelayanan kesehatan jiwa sesuai standar (SPM)</p> <p>Persentase orang dengan risiko terinfeksi HIV mendapatkan pelayanan deteksi dini HIV sesuai standar (SPM)</p> <p>Persentase orang terduga TBC mendapatkan pelayanan TBC sesuai standar (SPM)</p> <p>Persentase orang usia 15-29 tahun mendapatkan skrining kesehatan sesuai standar (SPM)</p> <p>Persentase penderita DM yang mendapatkan pelayanan kesehatan sesuai standar (SPM)</p> <p>Persentase penderita hipertensi yang mendapatkan pelayanan kesehatan sesuai standar (SPM)</p> <p>Persentase persalinan di fasilitas pelayanan kesehatan</p> <p>Persentase Puskesmas dengan status akreditasi naik (IKU)</p> <p>Persentase warga negara usia 60 tahun ke atas mendapatkan skrining kesehatan sesuai standar (SPM)</p> <p>Prevalensi Balita gizi buruk (RPKD)</p> <p>Prevalensi Obesitas penduduk >18 tahun (IKU)</p> <p>Prevalensi stunting (SDGs) (IKU)</p> <p>Prevalensi Wasting (kurus dan sangat kurus) pada balita</p> <p>Rasio daya tampung RS terhadap jumlah penduduk</p>				
1	02 02 2.02 06	Pengelolaan Pelayanan Kesehatan pada Usia Produktif	Angka kematian bayi (per 1000 kelahiran hidup) (SDGs) (IKU) Angka kematian ibu (per 100.000 kelahiran hidup) (SDGs) (IKU)	Jumlah Penduduk Usia Produktif yang Mendapatkan Pelayanan Kesehatan Sesuai Standar	Usia Harapan Hidup (RPKD)	Kota Manado, Semua Kecamatan, Semua Kelurahan	13,46 % 66,29 % 100 % 100 % 1,9 % 13,46 %	256292 Orang	71.87 %	1,000,000	PENDAPATAN ASLI DAERAH		Angka kematian bayi (per 1000 kelahiran hidup) (SDGs) (IKU) Angka kematian ibu (per 100.000 kelahiran hidup) (SDGs) (IKU)	13,46 % 66,29 % 100 % 100 % 1,9 % 13,46 %	1,100,000

Unit Organisasi : 1.02.0.00.0.00.00.0000 Dinas Kesehatan Sub Unit Organisasi : 1.02.0.00.0.00.00.0000 Dinas Kesehatan				Program dan Kegiatan Perangkat Daerah Kota Manado Tahun 2023					Rencana Tahun 2023					Prakiraan Maju Rencana Tahun 2024		
Kode	Urusan/ Bidang Urusan/ Program/ Kegiatan/ Sub Kegiatan	Capaian Program	Keluaran Sub Kegiatan	Hasil Kegiatan	Lokasi Output Kegiatan	Target Capaian Kinerja			Pagu Indikatif (Rp.)	Sumber Dana	Catatan Penting	Target Capaian Kinerja		Kebutuhan Dana/ Pagu Indikatif (Rp.)		
						Program	Keluaran Sub Kegiatan	Hasil Kegiatan				Tolok Ukur	Target			
		Cakupan balita gizi buruk mendapat perawatan (RPKD)				100 %						Cakupan balita gizi buruk mendapat perawatan (RPKD)	100 %			
		Cakupan pelayanan kesehatan balita sesuai standar (SPM)				100 %						Cakupan pelayanan kesehatan balita sesuai standar (SPM)	100 %			
		Insiden HIV (per 1000 penduduk yang tidak terinfeksi HIV) (SDGs) (IKU)				13,46 %						Insiden HIV (per 1000 penduduk yang tidak terinfeksi HIV) (SDGs) (IKU)	13,46 %			
		Insiden Tuberkolosis per 100.000 penduduk (SDGs) (IKU)				1,9 %						Insiden Tuberkolosis per 100.000 penduduk (SDGs) (IKU)	1,9 %			
		% penduduk penerima bantuan iuran (PBI) melalui JKN				100 %						% penduduk penerima bantuan iuran (PBI) melalui JKN	100 %			
		Persentase anak usia pendidikan dasar yang mendapatkan pelayanan kesehatan sesuai standar (SPM)				100 %						Persentase anak usia pendidikan dasar yang mendapatkan pelayanan kesehatan sesuai standar (SPM)	100 %			
		Persentase bayi baru lahir mendapatkan pelayanan kesehatan bayi baru lahir (SPM)				93 %						Persentase bayi baru lahir mendapatkan pelayanan kesehatan bayi baru lahir (SPM)	93 %			
		Persentase bayi kurang dari 6 bulan mendapat ASI Eklusif				13,46 %						Persentase bayi kurang dari 6 bulan mendapat ASI Eklusif	13,46 %			
		Persentase desa/kelurahan yang melaksanakan sanitasi total berbasis masyarakat				100 %						Persentase desa/kelurahan yang melaksanakan sanitasi total berbasis masyarakat	100 %			
		Persentase ibu bersalin mendapatkan pelayanan persalinan (SPM)				66,29 %						Persentase ibu bersalin mendapatkan pelayanan persalinan (SPM)	66,29 %			
		Persentase ibu hamil mendapatkan pelayanan kesehatan (SPM)				66,29 %						Persentase ibu hamil mendapatkan pelayanan kesehatan (SPM)	66,29 %			
		Persentase imunisasi dasar lengkap pada anak usia 12 – 23 bulan				6,64 %						Persentase imunisasi dasar lengkap pada anak usia 12 – 23 bulan	6,64 %			
		Persentase ODGJ berat yang mendapatkan pelayanan kesehatan jiwa sesuai standar (SPM)				1,9 %						Persentase ODGJ berat yang mendapatkan pelayanan kesehatan jiwa sesuai standar (SPM)	1,9 %			
		Persentase orang dengan risiko terinfeksi HIV mendapatkan pelayanan deteksi dini HIV sesuai standar (SPM)				100 %						Persentase orang dengan risiko terinfeksi HIV mendapatkan pelayanan deteksi dini HIV sesuai standar (SPM)	100 %			
		Persentase orang terduga TBC mendapatkan pelayanan TBC sesuai standar (SPM)										Persentase orang terduga TBC mendapatkan pelayanan TBC sesuai standar (SPM)				
		Persentase orang usia 15-										Persentase orang usia 15-				

Unit Organisasi : 1.02.0.00.0.00.00.0000 Dinas Kesehatan Sub Unit Organisasi : 1.02.0.00.0.00.00.0000 Dinas Kesehatan					Program dan Kegiatan Perangkat Daerah Kota Manado Tahun 2023										
Kode	Urusan/ Bidang Urusan/ Program/ Kegiatan/ Sub Kegiatan	Capaian Program	Keluaran Sub Kegiatan	Hasil Kegiatan	Lokasi Output Kegiatan	Rencana Tahun 2023			Pagu Indikatif (Rp.)	Sumber Dana	Catatan Penting	Prakiraan Maju Rencana Tahun 2024			
						Target Capaian Kinerja						Target Capaian Kinerja			Kebutuhan Dana/ Pagu Indikatif (Rp.)
						Program	Keluaran Sub Kegiatan	Hasil Kegiatan				Tolok Ukur	Target		
		29 tahun mendapatkan skrining kesehatan sesuai standar (SPM) Persentase penderita DM yang mendapatkan pelayanan kesehatan sesuai standar (SPM) Persentase penderita hipertensi yang mendapatkan pelayanan kesehatan sesuai standar (SPM) Persentase persalinan di fasilitas pelayanan kesehatan Persentase Puskesmas dengan status akreditasi naik (IKU) Persentase warga negara usia 60 tahun ke atas mendapatkan skrining kesehatan sesuai standar (SPM) Prevalensi Balita gizi buruk (RPKD) Prevalensi Obesitas penduduk >18 tahun (IKU) Prevalensi stunting (SDGs) (IKU) Prevalensi Wasting (kurus dan sangat kurus) pada balita Rasio daya tampung RS terhadap jumlah penduduk										Persentase orang usia 15-29 tahun mendapatkan skrining kesehatan sesuai standar (SPM) Persentase penderita DM yang mendapatkan pelayanan kesehatan sesuai standar (SPM) Persentase penderita hipertensi yang mendapatkan pelayanan kesehatan sesuai standar (SPM) Persentase persalinan di fasilitas pelayanan kesehatan Persentase Puskesmas dengan status akreditasi naik (IKU) Persentase warga negara usia 60 tahun ke atas mendapatkan skrining kesehatan sesuai standar (SPM) Prevalensi Balita gizi buruk (RPKD) Prevalensi Obesitas penduduk >18 tahun (IKU) Prevalensi stunting (SDGs) (IKU) Prevalensi Wasting (kurus dan sangat kurus) pada balita Rasio daya tampung RS terhadap jumlah penduduk			
1	02 02 2.02 07	Pengelolaan Pelayanan Kesehatan pada Usia Lanjut	Jumlah Penduduk Usia Lanjut yang Mendapatkan Pelayanan Kesehatan Sesuai Standar	Usia Harapan Hidup (RPKD)	Kota Manado, Semua Kecamatan, Semua Kelurahan	13,46 % 66,29 % 100 % 100 % 1,9 % 13,46 % 100 % 100 % 100 % 13,46 % 1,9 % 100 % 100 % 100 % 100 % 100 %	17105 Orang	71.87 %	10,000,000	PENDAPATAN ASLI DAERAH		Angka kematian bayi (per 1000 kelahiran hidup) (SDGs) (IKU) Angka kematian ibu (per 100.000 kelahiran hidup) (SDGs) (IKU) Cakupan balita gizi buruk mendapat perawatan (RPKD) Cakupan pelayanan kesehatan balita sesuai standar (SPM) Insiden HIV (per 1000 penduduk yang tidak terinfeksi HIV) (SDGs) (IKU) Insiden Tuberkolosis per 100.000 penduduk (SDGs)	13,46 % 66,29 % 100 % 100 % 1,9 % 13,46 % 100 % 100 % 100 % 13,46 % 1,9 % 100 % 100 % 100 % 100 % 100 %	11,000,000	

Unit Organisasi : 1.02.0.00.0.00.00.0000 Dinas Kesehatan Sub Unit Organisasi : 1.02.0.00.0.00.00.0000 Dinas Kesehatan				Program dan Kegiatan Perangkat Daerah Kota Manado Tahun 2023					Rencana Tahun 2023					Prakiraan Maju Rencana Tahun 2024		
Kode	Urusan/ Bidang Urusan/ Program/ Kegiatan/ Sub Kegiatan	Capaian Program	Keluaran Sub Kegiatan	Hasil Kegiatan	Lokasi Output Kegiatan	Target Capaian Kinerja			Pagu Indikatif (Rp.)	Sumber Dana	Catatan Penting	Target Capaian Kinerja		Kebutuhan Dana/ Pagu Indikatif (Rp.)		
						Program	Keluaran Sub Kegiatan	Hasil Kegiatan				Tolok Ukur	Target			
		(IKU)				6,64 %						(IKU)	6,64 %			
		% penduduk penerima bantuan iuran (PBI) melalui JKN				93 %						% penduduk penerima bantuan iuran (PBI) melalui JKN	93 %			
		Persentase anak usia pendidikan dasar yang mendapatkan pelayanan kesehatan sesuai standar (SPM)				100 %						Persentase anak usia pendidikan dasar yang mendapatkan pelayanan kesehatan sesuai standar (SPM)	100 %			
		Persentase bayi baru lahir mendapatkan pelayanan kesehatan bayi baru lahir (SPM)				100 %						Persentase bayi baru lahir mendapatkan pelayanan kesehatan bayi baru lahir (SPM)	100 %			
		Persentase bayi kurang dari 6 bulan mendapat ASI Eksklusif				93 %						Persentase bayi kurang dari 6 bulan mendapat ASI Eksklusif	93 %			
		Persentase desa/kelurahan yang melaksanakan sanitasi total berbasis masyarakat				13,46 %						Persentase desa/kelurahan yang melaksanakan sanitasi total berbasis masyarakat	13,46 %			
		Persentase ibu bersalin mendapatkan pelayanan persalinan (SPM)				100 %						Persentase ibu bersalin mendapatkan pelayanan persalinan (SPM)	100 %			
		Persentase ibu hamil mendapatkan pelayanan kesehatan (SPM)				66,29 %						Persentase ibu hamil mendapatkan pelayanan kesehatan (SPM)	66,29 %			
		Persentase imunisasi dasar lengkap pada anak usia 12 – 23 bulan				66,29 %						Persentase imunisasi dasar lengkap pada anak usia 12 – 23 bulan	66,29 %			
		Persentase ODGJ berat yang mendapatkan pelayanan kesehatan jiwa sesuai standar (SPM)				6,64 %						Persentase ODGJ berat yang mendapatkan pelayanan kesehatan jiwa sesuai standar (SPM)	6,64 %			
		Persentase orang dengan risiko terinfeksi HIV mendapatkan pelayanan deteksi dini HIV sesuai standar (SPM)				1,9 %						Persentase orang dengan risiko terinfeksi HIV mendapatkan pelayanan deteksi dini HIV sesuai standar (SPM)	1,9 %			
		Persentase orang terduga TBC mendapatkan pelayanan TBC sesuai standar (SPM)				100 %						Persentase orang terduga TBC mendapatkan pelayanan TBC sesuai standar (SPM)	100 %			
		Persentase orang usia 15-29 tahun mendapatkan skrining kesehatan sesuai standar (SPM)										Persentase orang usia 15-29 tahun mendapatkan skrining kesehatan sesuai standar (SPM)				
		Persentase penderita DM yang mendapatkan pelayanan kesehatan sesuai standar (SPM)										Persentase penderita DM yang mendapatkan pelayanan kesehatan sesuai standar (SPM)				
		Persentase penderita hipertensi yang mendapatkan pelayanan										Persentase penderita hipertensi yang mendapatkan pelayanan				

Unit Organisasi : 1.02.0.00.0.00.00.0000 Dinas Kesehatan Sub Unit Organisasi : 1.02.0.00.0.00.00.0000 Dinas Kesehatan					Program dan Kegiatan Perangkat Daerah Kota Manado Tahun 2023									
Kode	Urusan/ Bidang Urusan/ Program/ Kegiatan/ Sub Kegiatan	Indikator Kinerja			Rencana Tahun 2023			Prakiraan Maju Rencana Tahun 2024						
		Capaian Program	Keluaran Sub Kegiatan	Hasil Kegiatan	Lokasi Output Kegiatan	Target Capaian Kinerja			Pagu Indikatif (Rp.)	Sumber Dana	Catatan Penting	Target Capaian Kinerja		Kebutuhan Dana/ Pagu Indikatif (Rp.)
						Program	Keluaran Sub Kegiatan	Hasil Kegiatan				Tolok Ukur	Target	
		kesehatan sesuai standar (SPM) Persentase persalinan di fasilitas pelayanan kesehatan Persentase Puskesmas dengan status akreditasi naik (IKU) Persentase warga negara usia 60 tahun ke atas mendapatkan skrining kesehatan sesuai standar (SPM) Prevalensi Balita gizi buruk (RPKD) Prevalensi Obesitas penduduk >18 tahun (IKU) Prevalensi stunting (SDGs) (IKU) Prevalensi Wasting (kurus dan sangat kurus) pada balita Rasio daya tampung RS terhadap jumlah penduduk										kesehatan sesuai standar (SPM) Persentase persalinan di fasilitas pelayanan kesehatan Persentase Puskesmas dengan status akreditasi naik (IKU) Persentase warga negara usia 60 tahun ke atas mendapatkan skrining kesehatan sesuai standar (SPM) Prevalensi Balita gizi buruk (RPKD) Prevalensi Obesitas penduduk >18 tahun (IKU) Prevalensi stunting (SDGs) (IKU) Prevalensi Wasting (kurus dan sangat kurus) pada balita Rasio daya tampung RS terhadap jumlah penduduk		
1	02 02 2.02 08	Pengelolaan Pelayanan Kesehatan Penderita Hipertensi	Angka kematian bayi (per 1000 kelahiran hidup) (SDGs) (IKU) Angka kematian ibu (per 100.000 kelahiran hidup) (SDGs) (IKU) Cakupan balita gizi buruk mendapat perawatan (RPKD) Cakupan pelayanan kesehatan balita sesuai standar (SPM) Insiden HIV (per 1000 penduduk yang tidak terinfeksi HIV) (SDGs) (IKU) Insiden Tuberkolosis per 100.000 penduduk (SDGs) (IKU) % penduduk penerima bantuan iuran (PBI) melalui JKN Persentase anak usia pendidikan dasar yang mendapatkan pelayanan kesehatan sesuai standar (SPM) Persentase bayi baru lahir mendapatkan pelayanan	Jumlah Penderita Hipertensi yang Mendapatkan Pelayanan Kesehatan Sesuai Standar	Usia Harapan Hidup (RPKD)	Kota Manado, Semua Kecamatan, Semua Kelurahan	13,46 % 66,29 % 100 % 100 % 1,9 % 13,46 % 100 % 100 % 100 % 1,9 % 100 % 100 % 100 % 100 % 6,64 % 93 % 100 % 100 % 100 % 93 % 13,46 % 100 % 66,29 %	33191 Orang	71,87 %	9,800,000	PENDAPATAN ASLI DAERAH (PAD)	Angka kematian bayi (per 1000 kelahiran hidup) (SDGs) (IKU) Angka kematian ibu (per 100.000 kelahiran hidup) (SDGs) (IKU) Cakupan balita gizi buruk mendapat perawatan (RPKD) Cakupan pelayanan kesehatan balita sesuai standar (SPM) Insiden HIV (per 1000 penduduk yang tidak terinfeksi HIV) (SDGs) (IKU) Insiden Tuberkolosis per 100.000 penduduk (SDGs) (IKU) % penduduk penerima bantuan iuran (PBI) melalui JKN Persentase anak usia pendidikan dasar yang mendapatkan pelayanan kesehatan sesuai standar (SPM) Persentase bayi baru lahir mendapatkan pelayanan	13,46 % 66,29 % 100 % 100 % 1,9 % 13,46 % 100 % 100 % 100 % 1,9 % 100 % 100 % 100 % 100 % 6,64 % 93 % 100 % 100 % 100 % 93 % 13,46 % 100 % 66,29 %	10,780,000

Program dan Kegiatan Perangkat Daerah Kota Manado Tahun 2023																				
Unit Organisasi : 1.02.0.00.0.00.00.0000 Dinas Kesehatan																				
Sub Unit Organisasi : 1.02.0.00.0.00.00.0000 Dinas Kesehatan																				
Kode	Urusan/ Bidang Urusan/ Program/ Kegiatan/ Sub Kegiatan	Capaian Program	Keluaran Sub Kegiatan	Hasil Kegiatan	Lokasi Output Kegiatan	Rencana Tahun 2023			Pagu Indikatif (Rp.)	Sumber Dana	Catatan Penting	Prakiraan Maju Rencana Tahun 2024								
						Target Capaian Kinerja						Target Capaian Kinerja			Kebutuhan Dana/ Pagu Indikatif (Rp.)					
						Program	Keluaran Sub Kegiatan	Hasil Kegiatan				Tolok Ukur	Target							
		kesehatan bayi baru lahir (SPM) Persentase bayi kurang dari 6 bulan mendapat ASI Eksklusif Persentase desa/kelurahan yang melaksanakan sanitasi total berbasis masyarakat Persentase ibu bersalin mendapatkan pelayanan persalinan (SPM) Persentase ibu hamil mendapatkan pelayanan kesehatan (SPM) Persentase imunisasi dasar lengkap pada anak usia 12 – 23 bulan Persentase ODGJ berat yang mendapatkan pelayanan kesehatan jiwa sesuai standar (SPM) Persentase orang dengan risiko terinfeksi HIV mendapatkan pelayanan deteksi dini HIV sesuai standar (SPM) Persentase orang terduga TBC mendapatkan pelayanan TBC sesuai standar (SPM) Persentase orang usia 15-29 tahun mendapatkan skrining kesehatan sesuai standar (SPM) Persentase penderita DM yang mendapatkan pelayanan kesehatan sesuai standar (SPM) Persentase penderita hipertensi yang mendapatkan pelayanan kesehatan sesuai standar (SPM) Persentase persalinan di fasilitas pelayanan kesehatan Persentase Puskesmas dengan status akreditasi naik (IKU) Persentase warga negara usia 60 tahun ke atas mendapatkan skrining				66,29 %						kesehatan bayi baru lahir (SPM) Persentase bayi kurang dari 6 bulan mendapat ASI Eksklusif Persentase desa/kelurahan yang melaksanakan sanitasi total berbasis masyarakat Persentase ibu bersalin mendapatkan pelayanan persalinan (SPM) Persentase ibu hamil mendapatkan pelayanan kesehatan (SPM) Persentase imunisasi dasar lengkap pada anak usia 12 – 23 bulan Persentase ODGJ berat yang mendapatkan pelayanan kesehatan jiwa sesuai standar (SPM) Persentase orang dengan risiko terinfeksi HIV mendapatkan pelayanan deteksi dini HIV sesuai standar (SPM) Persentase orang terduga TBC mendapatkan pelayanan TBC sesuai standar (SPM) Persentase orang usia 15-29 tahun mendapatkan skrining kesehatan sesuai standar (SPM) Persentase penderita DM yang mendapatkan pelayanan kesehatan sesuai standar (SPM) Persentase penderita hipertensi yang mendapatkan pelayanan kesehatan sesuai standar (SPM) Persentase persalinan di fasilitas pelayanan kesehatan Persentase Puskesmas dengan status akreditasi naik (IKU) Persentase warga negara usia 60 tahun ke atas mendapatkan skrining	66,29 %	6,64 %	1,9 %	100 %	66,29 %	6,64 %	1,9 %	100 %

Unit Organisasi : 1.02.0.00.0.00.00.0000 Dinas Kesehatan Sub Unit Organisasi : 1.02.0.00.0.00.00.0000 Dinas Kesehatan					Program dan Kegiatan Perangkat Daerah Kota Manado Tahun 2023										
Kode	Urusan/ Bidang Urusan/ Program/ Kegiatan/ Sub Kegiatan	Indikator Kinerja			Rencana Tahun 2023			Prakiraan Maju Rencana Tahun 2024							
		Capaian Program	Keluaran Sub Kegiatan	Hasil Kegiatan	Lokasi Output Kegiatan	Target Capaian Kinerja			Pagu Indikatif (Rp.)	Sumber Dana	Catatan Penting	Target Capaian Kinerja		Kebutuhan Dana/ Pagu Indikatif (Rp.)	
						Program	Keluaran Sub Kegiatan	Hasil Kegiatan				Tolok Ukur	Target		
		kesehatan sesuai standar (SPM) Prevalensi Balita gizi buruk (RPKD) Prevalensi Obesitas penduduk > 18 tahun (IKU) Prevalensi stunting (SDGs) (IKU) Prevalensi Wasting (kurus dan sangat kurus) pada balita Rasio daya tampung RS terhadap jumlah penduduk										kesehatan sesuai standar (SPM) Prevalensi Balita gizi buruk (RPKD) Prevalensi Obesitas penduduk > 18 tahun (IKU) Prevalensi stunting (SDGs) (IKU) Prevalensi Wasting (kurus dan sangat kurus) pada balita Rasio daya tampung RS terhadap jumlah penduduk			
1	02 02 2.02 09	Pengelolaan Pelayanan Kesehatan Penderita Diabetes Melitus	Angka kematian bayi (per 1000 kelahiran hidup) (SDGs) (IKU) Angka kematian ibu (per 100.000 kelahiran hidup) (SDGs) (IKU) Cakupan balita gizi buruk mendapat perawatan (RPKD) Cakupan pelayanan kesehatan balita sesuai standar (SPM) Insiden HIV (per 1000 penduduk yang tidak terinfeksi HIV) (SDGs) (IKU) Insiden Tuberkolosis per 100.000 penduduk (SDGs) (IKU) % penduduk penerima bantuan iuran (PBI) melalui JKN Persentase anak usia pendidikan dasar yang mendapatkan pelayanan kesehatan sesuai standar (SPM) Persentase bayi baru lahir mendapatkan pelayanan kesehatan bayi baru lahir (SPM) Persentase bayi kurang dari 6 bulan mendapat ASI Eksklusif Persentase desa/kelurahan yang melaksanakan sanitasi total berbasis masyarakat Persentase ibu bersalin mendapatkan pelayanan persalinan (SPM)	Jumlah Penderita Diabetes Melitus yang Mendapatkan Pelayanan Kesehatan Sesuai Standar	Usia Harapan Hidup (RPKD)		13,46 % 66,29 % 100 % 100 % 1,9 % 13,46 % 100 % 100 % 100 % 1,9 % 100 % 100 % 100 % 6,64 % 93 % 100 % 100 % 100 % 93 % 13,46 % 100 % 66,29 % 66,29 % 6,64 % 1,9 % 100 %	8155 Orang	71.87 %	9,800,000	PENDAPATAN ASLI DAERAH		Angka kematian bayi (per 1000 kelahiran hidup) (SDGs) (IKU) Angka kematian ibu (per 100.000 kelahiran hidup) (SDGs) (IKU) Cakupan balita gizi buruk mendapat perawatan (RPKD) Cakupan pelayanan kesehatan balita sesuai standar (SPM) Insiden HIV (per 1000 penduduk yang tidak terinfeksi HIV) (SDGs) (IKU) Insiden Tuberkolosis per 100.000 penduduk (SDGs) (IKU) % penduduk penerima bantuan iuran (PBI) melalui JKN Persentase anak usia pendidikan dasar yang mendapatkan pelayanan kesehatan sesuai standar (SPM) Persentase bayi baru lahir mendapatkan pelayanan kesehatan bayi baru lahir (SPM) Persentase bayi kurang dari 6 bulan mendapat ASI Eksklusif Persentase desa/kelurahan yang melaksanakan sanitasi total berbasis masyarakat Persentase ibu bersalin mendapatkan pelayanan persalinan	13,46 % 66,29 % 100 % 100 % 1,9 % 13,46 % 100 % 100 % 100 % 1,9 % 100 % 100 % 100 % 6,64 % 93 % 100 % 100 % 100 % 93 % 13,46 % 100 % 66,29 % 66,29 % 6,64 % 1,9 % 100 %	10,780,000

Program dan Kegiatan Perangkat Daerah Kota Manado Tahun 2023															
Unit Organisasi : 1.02.0.00.0.00.00.0000 Dinas Kesehatan															
Sub Unit Organisasi : 1.02.0.00.0.00.00.0000 Dinas Kesehatan															
Kode	Urusan/ Bidang Urusan/ Program/ Kegiatan/ Sub Kegiatan	Indikator Kinerja				Rencana Tahun 2023				Prakiraan Maju Rencana Tahun 2024					
		Capaian Program	Keluaran Sub Kegiatan	Hasil Kegiatan	Lokasi Output Kegiatan	Target Capaian Kinerja			Target Capaian Kinerja		Kebutuhan Dana/ Pagu Indikatif (Rp.)				
						Program	Keluaran Sub Kegiatan	Hasil Kegiatan	Pagu Indikatif (Rp.)	Sumber Dana		Catatan Penting	Tolok Ukur	Target	
		Persentase ibu hamil mendapatkan pelayanan kesehatan (SPM) Persentase imunisasi dasar lengkap pada anak usia 12 – 23 bulan Persentase ODGJ berat yang mendapatkan pelayanan kesehatan jiwa sesuai standar (SPM) Persentase orang dengan risiko terinfeksi HIV mendapatkan pelayanan deteksi dini HIV sesuai standar (SPM) Persentase orang terduga TBC mendapatkan pelayanan TBC sesuai standar (SPM) Persentase orang usia 15-29 tahun mendapatkan skrining kesehatan sesuai standar (SPM) Persentase penderita DM yang mendapatkan pelayanan kesehatan sesuai standar (SPM) Persentase penderita hipertensi yang mendapatkan pelayanan kesehatan sesuai standar (SPM) Persentase persalinan di fasilitas pelayanan kesehatan Persentase Puskesmas dengan status akreditasi naik (IKU) Persentase warga negara usia 60 tahun ke atas mendapatkan skrining kesehatan sesuai standar (SPM) Prevalensi Balita gizi buruk (RPKD) Prevalensi Obesitas penduduk >18 tahun (IKU) Prevalensi stunting (SDGs) (IKU) Prevalensi Wasting (kurus dan sangat kurus) pada balita Rasio daya tampung RS										persalinan (SPM) Persentase ibu hamil mendapatkan pelayanan kesehatan (SPM) Persentase imunisasi dasar lengkap pada anak usia 12 – 23 bulan Persentase ODGJ berat yang mendapatkan pelayanan kesehatan jiwa sesuai standar (SPM) Persentase orang dengan risiko terinfeksi HIV mendapatkan pelayanan deteksi dini HIV sesuai standar (SPM) Persentase orang terduga TBC mendapatkan pelayanan TBC sesuai standar (SPM) Persentase orang usia 15-29 tahun mendapatkan skrining kesehatan sesuai standar (SPM) Persentase penderita DM yang mendapatkan pelayanan kesehatan sesuai standar (SPM) Persentase penderita hipertensi yang mendapatkan pelayanan kesehatan sesuai standar (SPM) Persentase persalinan di fasilitas pelayanan kesehatan Persentase Puskesmas dengan status akreditasi naik (IKU) Persentase warga negara usia 60 tahun ke atas mendapatkan skrining kesehatan sesuai standar (SPM) Prevalensi Balita gizi buruk (RPKD) Prevalensi Obesitas penduduk >18 tahun (IKU) Prevalensi stunting (SDGs) (IKU) Prevalensi Wasting (kurus dan sangat kurus) pada balita			

Program dan Kegiatan Perangkat Daerah Kota Manado Tahun 2023										Rencana Tahun 2023		Prakiraan Maju Rencana Tahun 2024		
Kode	Urusan/ Bidang Urusan/ Program/ Kegiatan/ Sub Kegiatan	Capaian Program	Keluaran Sub Kegiatan	Hasil Kegiatan	Lokasi Output Kegiatan	Target Capaian Kinerja			Pagu Indikatif (Rp.)	Sumber Dana	Catatan Penting	Target Capaian Kinerja		Kebutuhan Dana/ Pagu Indikatif (Rp.)
						Program	Keluaran Sub Kegiatan	Hasil Kegiatan				Tolok Ukur	Target	
		terhadap jumlah penduduk										Rasio daya tampung RS terhadap jumlah penduduk		
1	02 02 2.02 10	Pengelolaan Pelayanan Kesehatan Orang dengan Gangguan Jiwa Berat	Angka kematian bayi (per 1000 kelahiran hidup) (SDGs) (IKU) Angka kematian ibu (per 100.000 kelahiran hidup) (SDGs) (IKU) Cakupan balita gizi buruk mendapat perawatan (RPKD) Cakupan pelayanan kesehatan balita sesuai standar (SPM) Insiden HIV (per 1000 penduduk yang tidak terinfeksi HIV) (SDGs) (IKU) Insiden Tuberkolosis per 100.000 penduduk (SDGs) (IKU) % penduduk penerima bantuan iuran (PBI) melalui JKN Persentase anak usia pendidikan dasar yang mendapatkan pelayanan kesehatan sesuai standar (SPM) Persentase bayi baru lahir mendapatkan pelayanan kesehatan bayi baru lahir (SPM) Persentase bayi kurang dari 6 bulan mendapat ASI Eksklusif Persentase desa/kelurahan yang melaksanakan sanitasi total berbasis masyarakat Persentase ibu bersalin mendapatkan pelayanan persalinan (SPM) Persentase ibu hamil mendapatkan pelayanan kesehatan (SPM) Persentase imunisasi dasar lengkap pada anak usia 12 – 23 bulan Persentase ODGJ berat yang mendapatkan pelayanan kesehatan jiwa sesuai standar (SPM) Persentase orang dengan	Jumlah Orang yang Mendapatkan Pelayanan Kesehatan Orang dengan Gangguan Jiwa Berat Sesuai Standar	Usia Harapan Hidup (RPKD)	Kota Manado, Semua Kecamatan, Semua Kelurahan	13,46 % 66,29 % 100 % 100 % 1,9 % 13,46 % 100 % 100 % 100 % 13,46 % 1,9 % 100 % 100 % 100 % 6,64 % 93 % 100 % 100 % 93 % 13,46 % 100 % 66,29 % 66,29 % 6,64 % 1,9 % 100 %	16 Orang	71.87 %	0	PENDAPATAN ASLI DAERAH	Angka kematian bayi (per 1000 kelahiran hidup) (SDGs) (IKU) Angka kematian ibu (per 100.000 kelahiran hidup) (SDGs) (IKU) Cakupan balita gizi buruk mendapat perawatan (RPKD) Cakupan pelayanan kesehatan balita sesuai standar (SPM) Insiden HIV (per 1000 penduduk yang tidak terinfeksi HIV) (SDGs) (IKU) Insiden Tuberkolosis per 100.000 penduduk (SDGs) (IKU) % penduduk penerima bantuan iuran (PBI) melalui JKN Persentase anak usia pendidikan dasar yang mendapatkan pelayanan kesehatan sesuai standar (SPM) Persentase bayi baru lahir mendapatkan pelayanan kesehatan bayi baru lahir (SPM) Persentase bayi kurang dari 6 bulan mendapat ASI Eksklusif Persentase desa/kelurahan yang melaksanakan sanitasi total berbasis masyarakat Persentase ibu bersalin mendapatkan pelayanan persalinan (SPM) Persentase ibu hamil mendapatkan pelayanan kesehatan (SPM) Persentase imunisasi dasar lengkap pada anak usia 12 – 23 bulan Persentase ODGJ berat yang mendapatkan pelayanan kesehatan jiwa sesuai standar (SPM)	13,46 % 66,29 % 100 % 100 % 1,9 % 13,46 % 100 % 100 % 100 % 13,46 % 1,9 % 100 % 100 % 100 % 6,64 % 93 % 100 % 100 % 93 % 13,46 % 100 % 66,29 % 66,29 % 6,64 % 1,9 % 100 %	0

Program dan Kegiatan Perangkat Daerah Kota Manado Tahun 2023										Rencana Tahun 2023		Prakiraan Maju Rencana Tahun 2024					
Kode	Urusan/ Bidang Urusan/ Program/ Kegiatan/ Sub Kegiatan	Capaian Program	Keluaran Sub Kegiatan	Hasil Kegiatan	Lokasi Output Kegiatan	Target Capaian Kinerja			Pagu Indikatif (Rp.)	Sumber Dana	Catatan Penting	Target Capaian Kinerja		Kebutuhan Dana/ Pagu Indikatif (Rp.)			
						Program	Keluaran Sub Kegiatan	Hasil Kegiatan				Tolok Ukur	Target				
1	02	02	2.02	11	Pengelolaan Pelayanan Kesehatan Orang Terduga Tuberkulosis	Angka kematian bayi (per 1000 kelahiran hidup) (SDGs) (IKU) Angka kematian ibu (per 100.000 kelahiran hidup) (SDGs) (IKU) Cakupan balita gizi buruk mendapat perawatan (RPKD)	Jumlah Orang Terduga Menderita Tuberkulosis yang Mendapatkan Pelayanan Sesuai Standar	Usia Harapan Hidup (RPKD)	Kota Manado, Semua Kecamatan, Semua Kelurahan	13,46 % 66,29 % 100 % 100 % 1,9 % 13,46 % 100 %	11142 Orang	71,87 %	19,375,000	PENDAPATAN ASLI DAERAH	Angka kematian bayi (per 1000 kelahiran hidup) (SDGs) (IKU) Angka kematian ibu (per 100.000 kelahiran hidup) (SDGs) (IKU) Cakupan balita gizi buruk mendapat perawatan (RPKD)	13,46 % 66,29 % 100 % 100 % 1,9 % 13,46 % 100 %	21,312,500

Unit Organisasi : 1.02.0.00.0.00.00.0000 Dinas Kesehatan Sub Unit Organisasi : 1.02.0.00.0.00.00.0000 Dinas Kesehatan				Program dan Kegiatan Perangkat Daerah Kota Manado Tahun 2023					Rencana Tahun 2023					Prakiraan Maju Rencana Tahun 2024		
Kode	Urusan/ Bidang Urusan/ Program/ Kegiatan/ Sub Kegiatan	Capaian Program	Indikator Kinerja	Keluaran Sub Kegiatan	Hasil Kegiatan	Lokasi Output Kegiatan	Target Capaian Kinerja			Pagu Indikatif (Rp.)	Sumber Dana	Catatan Penting	Target Capaian Kinerja		Kebutuhan Dana/ Pagu Indikatif (Rp.)	
							Program	Keluaran Sub Kegiatan	Hasil Kegiatan				Tolok Ukur	Target		
		Cakupan pelayanan kesehatan balita sesuai standar (SPM)					100 %						Cakupan pelayanan kesehatan balita sesuai standar (SPM)	100 %		
		Insiden HIV (per 1000 penduduk yang tidak terinfeksi HIV) (SDGs) (IKU)					100 %						Insiden HIV (per 1000 penduduk yang tidak terinfeksi HIV) (SDGs) (IKU)	100 %		
		Insiden Tuberkolosis per 100.000 penduduk (SDGs) (IKU)					100 %						Insiden Tuberkolosis per 100.000 penduduk (SDGs) (IKU)	100 %		
		% penduduk penerima bantuan iuran (PBI) melalui JKN					6,64 %						% penduduk penerima bantuan iuran (PBI) melalui JKN	6,64 %		
		Persentase anak usia pendidikan dasar yang mendapatkan pelayanan kesehatan sesuai standar (SPM)					93 %						Persentase anak usia pendidikan dasar yang mendapatkan pelayanan kesehatan sesuai standar (SPM)	93 %		
		Persentase bayi baru lahir mendapatkan pelayanan kesehatan bayi baru lahir (SPM)					13,46 %						Persentase bayi baru lahir mendapatkan pelayanan kesehatan bayi baru lahir (SPM)	13,46 %		
		Persentase bayi kurang dari 6 bulan mendapat ASI Eksklusif					100 %						Persentase bayi kurang dari 6 bulan mendapat ASI Eksklusif	100 %		
		Persentase desa/kelurahan yang melaksanakan sanitasi total berbasis masyarakat					66,29 %						Persentase desa/kelurahan yang melaksanakan sanitasi total berbasis masyarakat	66,29 %		
		Persentase ibu bersalin mendapatkan pelayanan persalinan (SPM)					66,29 %						Persentase ibu bersalin mendapatkan pelayanan persalinan (SPM)	66,29 %		
		Persentase ibu hamil mendapatkan pelayanan kesehatan (SPM)					6,64 %						Persentase ibu hamil mendapatkan pelayanan kesehatan (SPM)	6,64 %		
		Persentase imunisasi dasar lengkap pada anak usia 12 – 23 bulan					1,9 %						Persentase imunisasi dasar lengkap pada anak usia 12 – 23 bulan	1,9 %		
		Persentase ODGJ berat yang mendapatkan pelayanan kesehatan jiwa sesuai standar (SPM)					100 %						Persentase ODGJ berat yang mendapatkan pelayanan kesehatan jiwa sesuai standar (SPM)	100 %		
		Persentase orang dengan risiko terinfeksi HIV mendapatkan pelayanan deteksi dini HIV sesuai standar (SPM)											Persentase orang dengan risiko terinfeksi HIV mendapatkan pelayanan deteksi dini HIV sesuai standar (SPM)			
		Persentase orang terduga TBC mendapatkan pelayanan TBC sesuai standar (SPM)											Persentase orang terduga TBC mendapatkan pelayanan TBC sesuai standar (SPM)			
		Persentase orang usia 15-29 tahun mendapatkan skrining kesehatan sesuai standar (SPM)											Persentase orang usia 15-29 tahun mendapatkan skrining kesehatan sesuai standar (SPM)			

Unit Organisasi : 1.02.0.00.0.00.00.0000 Dinas Kesehatan																	
Sub Unit Organisasi : 1.02.0.00.0.00.00.0000 Dinas Kesehatan																	
Program dan Kegiatan Perangkat Daerah Kota Manado Tahun 2023																	
Kode	Urusan/ Bidang Urusan/ Program/ Kegiatan/ Sub Kegiatan	Indikator Kinerja			Rencana Tahun 2023			Prakiraan Maju Rencana Tahun 2024									
		Capaian Program	Keluaran Sub Kegiatan	Hasil Kegiatan	Lokasi Output Kegiatan	Target Capaian Kinerja			Pagu Indikatif (Rp.)	Sumber Dana	Catatan Penting	Target Capaian Kinerja		Kebutuhan Dana/ Pagu Indikatif (Rp.)			
						Program	Keluaran Sub Kegiatan	Hasil Kegiatan				Tolok Ukur	Target				
													skrining kesehatan sesuai standar (SPM) Persentase penderita DM yang mendapatkan pelayanan kesehatan sesuai standar (SPM) Persentase penderita hipertensi yang mendapatkan pelayanan kesehatan sesuai standar (SPM) Persentase persalinan di fasilitas pelayanan kesehatan Persentase Puskesmas dengan status akreditasi naik (IKU) Persentase warga negara usia 60 tahun ke atas mendapatkan skrining kesehatan sesuai standar (SPM) Prevalensi Balita gizi buruk (RPKD) Prevalensi Obesitas penduduk > 18 tahun (IKU) Prevalensi stunting (SDGs) (IKU) Prevalensi Wasting (kurus dan sangat kurus) pada balita Rasio daya tampung RS terhadap jumlah penduduk				
1	02	02	2.02	12	Pengelolaan Pelayanan Kesehatan Orang dengan Risiko Terinfeksi HIV	Angka kematian bayi (per 1000 kelahiran hidup) (SDGs) (IKU) Angka kematian ibu (per 100.000 kelahiran hidup) (SDGs) (IKU) Cakupan balita gizi buruk mendapat perawatan (RPKD) Cakupan pelayanan kesehatan balita sesuai standar (SPM) Insiden HIV (per 1000 penduduk yang tidak terinfeksi HIV) (SDGs) (IKU) Insiden Tuberkolosis per 100.000 penduduk (SDGs) (IKU) % penduduk penerima	Jumlah Orang Terduga Menderita HIV yang Mendapatkan Pelayanan Sesuai Standar	Usia Harapan Hidup (RPKD)	Kota Manado, Semua Kecamatan, Semua Kelurahan	13,46 % 66,29 % 100 % 100 % 1,9 % 13,46 % 100 % 100 % 100 % 13,46 % 1,9 % 100 % 100 % 100 % 100 % 6,64 %	10835 Orang	71,87 %	18,000,000	PENDAPATAN ASLI DAERAH	Angka kematian bayi (per 1000 kelahiran hidup) (SDGs) (IKU) Angka kematian ibu (per 100.000 kelahiran hidup) (SDGs) (IKU) Cakupan balita gizi buruk mendapat perawatan (RPKD) Cakupan pelayanan kesehatan balita sesuai standar (SPM) Insiden HIV (per 1000 penduduk yang tidak terinfeksi HIV) (SDGs) (IKU) Insiden Tuberkolosis per 100.000 penduduk (SDGs) (IKU) % penduduk penerima	13,46 % 66,29 % 100 % 100 % 1,9 % 13,46 % 100 % 100 % 100 % 13,46 % 1,9 % 100 % 100 % 100 % 100 % 6,64 %	19,800,000

				Program dan Kegiatan Perangkat Daerah Kota Manado Tahun 2023										
Unit Organisasi : 1.02.0.00.0.00.00.0000 Dinas Kesehatan Sub Unit Organisasi : 1.02.0.00.0.00.00.0000 Dinas Kesehatan				Indikator Kinerja		Rencana Tahun 2023					Prakiraan Maju Rencana Tahun 2024			
Kode	Urusan/ Bidang Urusan/ Program/ Kegiatan/ Sub Kegiatan	Capaian Program	Keluaran Sub Kegiatan	Hasil Kegiatan	Lokasi Output Kegiatan	Target Capaian Kinerja			Pagu Indikatif (Rp.)	Sumber Dana	Catatan Penting	Target Capaian Kinerja		Kebutuhan Dana/ Pagu Indikatif (Rp.)
						Program	Keluaran Sub Kegiatan	Hasil Kegiatan				Tolok Ukur	Target	
		bantuan iuran (PBI) melalui JKN				93 %						bantuan iuran (PBI) melalui JKN	93 %	
		Persentase anak usia pendidikan dasar yang mendapatkan pelayanan kesehatan sesuai standar (SPM)				100 %						Persentase anak usia pendidikan dasar yang mendapatkan pelayanan kesehatan sesuai standar (SPM)	100 %	
		Persentase bayi baru lahir mendapatkan pelayanan kesehatan bayi baru lahir (SPM)				100 %						Persentase bayi baru lahir mendapatkan pelayanan kesehatan bayi baru lahir (SPM)	100 %	
		Persentase bayi kurang dari 6 bulan mendapat ASI Eksklusif				66,29 %						Persentase bayi kurang dari 6 bulan mendapat ASI Eksklusif	66,29 %	
		Persentase desa/kelurahan yang melaksanakan sanitasi total berbasis masyarakat				66,29 %						Persentase desa/kelurahan yang melaksanakan sanitasi total berbasis masyarakat	66,29 %	
		Persentase ibu bersalin mendapatkan pelayanan persalinan (SPM)				6,64 %						Persentase ibu bersalin mendapatkan pelayanan persalinan (SPM)	6,64 %	
		Persentase ibu hamil mendapatkan pelayanan kesehatan (SPM)				1,9 %						Persentase ibu hamil mendapatkan pelayanan kesehatan (SPM)	1,9 %	
		Persentase imunisasi dasar lengkap pada anak usia 12 – 23 bulan				100 %						Persentase imunisasi dasar lengkap pada anak usia 12 – 23 bulan	100 %	
		Persentase ODGJ berat yang mendapatkan pelayanan kesehatan jiwa sesuai standar (SPM)										Persentase ODGJ berat yang mendapatkan pelayanan kesehatan jiwa sesuai standar (SPM)		
		Persentase orang dengan risiko terinfeksi HIV mendapatkan pelayanan deteksi dini HIV sesuai standar (SPM)										Persentase orang dengan risiko terinfeksi HIV mendapatkan pelayanan deteksi dini HIV sesuai standar (SPM)		
		Persentase orang terduga TBC mendapatkan pelayanan TBC sesuai standar (SPM)										Persentase orang terduga TBC mendapatkan pelayanan TBC sesuai standar (SPM)		
		Persentase orang usia 15-29 tahun mendapatkan skrining kesehatan sesuai standar (SPM)										Persentase orang usia 15-29 tahun mendapatkan skrining kesehatan sesuai standar (SPM)		
		Persentase penderita DM yang mendapatkan pelayanan kesehatan sesuai standar (SPM)										Persentase penderita DM yang mendapatkan pelayanan kesehatan sesuai standar (SPM)		
		Persentase penderita hipertensi yang mendapatkan pelayanan kesehatan sesuai standar (SPM)										Persentase penderita hipertensi yang mendapatkan pelayanan kesehatan sesuai standar (SPM)		
		Persentase persalinan di										Persentase persalinan di		

Program dan Kegiatan Perangkat Daerah Kota Manado Tahun 2023																		
Unit Organisasi : 1.02.0.00.0.00.00.0000 Dinas Kesehatan Sub Unit Organisasi : 1.02.0.00.0.00.00.0000 Dinas Kesehatan																		
Kode	Urusan/ Bidang Urusan/ Program/ Kegiatan/ Sub Kegiatan	Indikator Kinerja			Rencana Tahun 2023			Prakiraan Maju Rencana Tahun 2024										
		Capaian Program	Keluaran Sub Kegiatan	Hasil Kegiatan	Lokasi Output Kegiatan	Target Capaian Kinerja			Target Capaian Kinerja		Kebutuhan Dana/ Pagu Indikatif (Rp.)							
						Program	Keluaran Sub Kegiatan	Hasil Kegiatan	Pagu Indikatif (Rp.)	Sumber Dana		Catatan Penting	Tolok Ukur	Target				
1	02	02	2.02	13	Pengelolaan Pelayanan Kesehatan bagi Penduduk pada Kondisi Kejadian Luar Biasa (KLB)	Angka kematian bayi (per 1000 kelahiran hidup) (SDGs) (IKU) Angka kematian ibu (per 100.000 kelahiran hidup) (SDGs) (IKU) Cakupan balita gizi buruk mendapat perawatan (RPKD) Cakupan pelayanan kesehatan balita sesuai standar (SPM) Insiden HIV (per 1000 penduduk yang tidak terinfeksi HIV) (SDGs) (IKU) Insiden Tuberkolosis per 100.000 penduduk (SDGs) (IKU) % penduduk penerima bantuan iuran (PBI) melalui JKN Persentase anak usia pendidikan dasar yang mendapatkan pelayanan kesehatan sesuai standar (SPM) Persentase bayi baru lahir mendapatkan pelayanan kesehatan bayi baru lahir (SPM)	Jumlah Dokumen Hasil Pengelolaan Pelayanan Kesehatan bagi Penduduk pada Kondisi Kejadian Luar Biasa (KLB) Sesuai Standar	Usia Harapan Hidup (RPKD)	Kota Manado, Semua Kecamatan, Semua Kelurahan	13,46 % 66,29 % 100 % 100 % 1,9 % 13,46 % 100 % 100 % 100 % 1,9 % 100 % 100 % 100 % 100 % 6,64 % 93 % 100 % 100 % 100 % 93 % 13,46 % 100 % 66,29 % 66,29 % 6,64 %	1 Dokumen	71,87 %	8,850,000	PENDAPATAN ASLI DAERAH		Angka kematian bayi (per 1000 kelahiran hidup) (SDGs) (IKU) Angka kematian ibu (per 100.000 kelahiran hidup) (SDGs) (IKU) Cakupan balita gizi buruk mendapat perawatan (RPKD) Cakupan pelayanan kesehatan balita sesuai standar (SPM) Insiden HIV (per 1000 penduduk yang tidak terinfeksi HIV) (SDGs) (IKU) Insiden Tuberkolosis per 100.000 penduduk (SDGs) (IKU) % penduduk penerima bantuan iuran (PBI) melalui JKN Persentase anak usia pendidikan dasar yang mendapatkan pelayanan kesehatan sesuai standar (SPM) Persentase bayi baru lahir mendapatkan pelayanan kesehatan bayi baru lahir (SPM)	13,46 % 66,29 % 100 % 100 % 1,9 % 13,46 % 100 % 100 % 100 % 1,9 % 100 % 100 % 100 % 100 % 6,64 % 93 % 100 % 100 % 100 % 93 % 13,46 % 100 % 66,29 % 66,29 % 6,64 %	9,735,000

Program dan Kegiatan Perangkat Daerah Kota Manado Tahun 2023														
Unit Organisasi : 1.02.0.00.0.00.00.0000 Dinas Kesehatan Sub Unit Organisasi : 1.02.0.00.0.00.00.0000 Dinas Kesehatan														
Kode	Urusan/ Bidang Urusan/ Program/ Kegiatan/ Sub Kegiatan	Capaian Program	Keluaran Sub Kegiatan	Hasil Kegiatan	Lokasi Output Kegiatan	Rencana Tahun 2023			Pagu Indikatif (Rp.)	Sumber Dana	Catatan Penting	Prakiraan Maju Rencana Tahun 2024		
						Target Capaian Kinerja						Target Capaian Kinerja		Kebutuhan Dana/ Pagu Indikatif (Rp.)
						Program	Keluaran Sub Kegiatan	Hasil Kegiatan				Tolok Ukur	Target	
		Persentase bayi kurang dari 6 bulan mendapat ASI Eksklusif Persentase desa/kelurahan yang melaksanakan sanitasi total berbasis masyarakat Persentase ibu bersalin mendapatkan pelayanan persalinan (SPM) Persentase ibu hamil mendapatkan pelayanan kesehatan (SPM) Persentase imunisasi dasar lengkap pada anak usia 12 – 23 bulan Persentase ODGJ berat yang mendapatkan pelayanan kesehatan jiwa sesuai standar (SPM) Persentase orang dengan risiko terinfeksi HIV mendapatkan pelayanan deteksi dini HIV sesuai standar (SPM) Persentase orang terduga TBC mendapatkan pelayanan TBC sesuai standar (SPM) Persentase orang usia 15-29 tahun mendapatkan skrining kesehatan sesuai standar (SPM) Persentase penderita DM yang mendapatkan pelayanan kesehatan sesuai standar (SPM) Persentase penderita hipertensi yang mendapatkan pelayanan kesehatan sesuai standar (SPM) Persentase persalinan di fasilitas pelayanan kesehatan Persentase Puskesmas dengan status akreditasi naik (IKU) Persentase warga negara usia 60 tahun ke atas mendapatkan skrining kesehatan sesuai standar (SPM) Prevalensi Balita gizi buruk				1,9 % 100 %						Persentase bayi kurang dari 6 bulan mendapat ASI Eksklusif Persentase desa/kelurahan yang melaksanakan sanitasi total berbasis masyarakat Persentase ibu bersalin mendapatkan pelayanan persalinan (SPM) Persentase ibu hamil mendapatkan pelayanan kesehatan (SPM) Persentase imunisasi dasar lengkap pada anak usia 12 – 23 bulan Persentase ODGJ berat yang mendapatkan pelayanan kesehatan jiwa sesuai standar (SPM) Persentase orang dengan risiko terinfeksi HIV mendapatkan pelayanan deteksi dini HIV sesuai standar (SPM) Persentase orang terduga TBC mendapatkan pelayanan TBC sesuai standar (SPM) Persentase orang usia 15-29 tahun mendapatkan skrining kesehatan sesuai standar (SPM) Persentase penderita DM yang mendapatkan pelayanan kesehatan sesuai standar (SPM) Persentase penderita hipertensi yang mendapatkan pelayanan kesehatan sesuai standar (SPM) Persentase persalinan di fasilitas pelayanan kesehatan Persentase Puskesmas dengan status akreditasi naik (IKU) Persentase warga negara usia 60 tahun ke atas mendapatkan skrining kesehatan sesuai standar (SPM)	1,9 % 100 %	

Program dan Kegiatan Perangkat Daerah Kota Manado Tahun 2023															
Unit Organisasi : 1.02.0.00.0.00.00.0000 Dinas Kesehatan															
Sub Unit Organisasi : 1.02.0.00.0.00.00.0000 Dinas Kesehatan															
Kode	Urusan/ Bidang Urusan/ Program/ Kegiatan/ Sub Kegiatan	Capaian Program	Keluaran Sub Kegiatan	Hasil Kegiatan	Lokasi Output Kegiatan	Rencana Tahun 2023			Pagu Indikatif (Rp.)	Sumber Dana	Catatan Penting	Prakiraan Maju Rencana Tahun 2024			
						Target Capaian Kinerja						Target Capaian Kinerja		Kebutuhan Dana/ Pagu Indikatif (Rp.)	
						Program	Keluaran Sub Kegiatan	Hasil Kegiatan				Tolok Ukur	Target		
		(RPKD) Prevalensi Obesitas penduduk >18 tahun (IKU) Prevalensi stunting (SDGs) (IKU) Prevalensi Wasting (kurus dan sangat kurus) pada balita Rasio daya tampung RS terhadap jumlah penduduk										Prevalensi Balita gizi buruk (RPKD) Prevalensi Obesitas penduduk >18 tahun (IKU) Prevalensi stunting (SDGs) (IKU) Prevalensi Wasting (kurus dan sangat kurus) pada balita Rasio daya tampung RS terhadap jumlah penduduk			
1	02 02 2.02 14	Pengelolaan Pelayanan Kesehatan bagi Penduduk Terdampak Krisis Kesehatan Akibat Bencana dan/atau Berpotensi Bencana	Angka kematian bayi (per 1000 kelahiran hidup) (SDGs) (IKU) Angka kematian ibu (per 100.000 kelahiran hidup) (SDGs) (IKU) Cakupan balita gizi buruk mendapat perawatan (RPKD) Cakupan pelayanan kesehatan balita sesuai standar (SPM) Insiden HIV (per 1000 penduduk yang tidak terinfeksi HIV) (SDGs) (IKU) Insiden Tuberkolosis per 100.000 penduduk (SDGs) (IKU) % penduduk penerima bantuan iuran (PBI) melalui JKN Persentase anak usia pendidikan dasar yang mendapatkan pelayanan kesehatan sesuai standar (SPM) Persentase bayi baru lahir mendapatkan pelayanan kesehatan bayi baru lahir (SPM) Persentase bayi kurang dari 6 bulan mendapat ASI Eksklusif Persentase desa/kelurahan yang melaksanakan sanitasi total berbasis masyarakat Persentase ibu bersalin mendapatkan pelayanan persalinan (SPM) Persentase ibu hamil mendapatkan pelayanan	Jumlah Dokumen Hasil Pengelolaan Pelayanan Kesehatan bagi Penduduk Terdampak Krisis Kesehatan Akibat Bencana dan/atau Berpotensi Bencana Sesuai Standar	Usia Harapan Hidup (RPKD)	Kota Manado, Semua Kecamatan, Semua Kelurahan	13,46 % 66,29 % 100 % 100 % 1,9 % 13,46 % 100 % 100 % 100 % 13,46 % 1,9 % 100 % 100 % 100 % 100 % 6,64 % 93 % 100 % 100 % 100 % 93 % 13,46 % 100 % 66,29 % 66,29 % 6,64 % 1,9 % 100 %	1 Dokumen	71.87 %	41,500,000	PENDAPATAN ASLI DAERAH		Angka kematian bayi (per 1000 kelahiran hidup) (SDGs) (IKU) Angka kematian ibu (per 100.000 kelahiran hidup) (SDGs) (IKU) Cakupan balita gizi buruk mendapat perawatan (RPKD) Cakupan pelayanan kesehatan balita sesuai standar (SPM) Insiden HIV (per 1000 penduduk yang tidak terinfeksi HIV) (SDGs) (IKU) Insiden Tuberkolosis per 100.000 penduduk (SDGs) (IKU) % penduduk penerima bantuan iuran (PBI) melalui JKN Persentase anak usia pendidikan dasar yang mendapatkan pelayanan kesehatan sesuai standar (SPM) Persentase bayi baru lahir mendapatkan pelayanan kesehatan bayi baru lahir (SPM) Persentase bayi kurang dari 6 bulan mendapat ASI Eksklusif Persentase desa/kelurahan yang melaksanakan sanitasi total berbasis masyarakat Persentase ibu bersalin mendapatkan pelayanan persalinan (SPM) Persentase ibu hamil	13,46 % 66,29 % 100 % 100 % 1,9 % 13,46 % 100 % 100 % 100 % 13,46 % 1,9 % 100 % 100 % 100 % 100 % 6,64 % 93 % 100 % 100 % 100 % 93 % 13,46 % 100 % 66,29 % 66,29 % 6,64 % 1,9 % 100 %	45,650,000

Program dan Kegiatan Perangkat Daerah Kota Manado Tahun 2023															
Unit Organisasi : 1.02.0.00.0.00.00.0000 Dinas Kesehatan															
Sub Unit Organisasi : 1.02.0.00.0.00.00.0000 Dinas Kesehatan															
Kode	Urusan/ Bidang Urusan/ Program/ Kegiatan/ Sub Kegiatan	Indikator Kinerja			Rencana Tahun 2023					Prakiraan Maju Rencana Tahun 2024					
		Capaian Program	Keluaran Sub Kegiatan	Hasil Kegiatan	Lokasi Output Kegiatan	Target Capaian Kinerja			Pagu Indikatif (Rp.)	Sumber Dana	Catatan Penting	Target Capaian Kinerja		Kebutuhan Dana/ Pagu Indikatif (Rp.)	
						Program	Keluaran Sub Kegiatan	Hasil Kegiatan				Tolok Ukur	Target		
		kesehatan (SPM) Persentase imunisasi dasar lengkap pada anak usia 12 – 23 bulan Persentase ODGJ berat yang mendapatkan pelayanan kesehatan jiwa sesuai standar (SPM) Persentase orang dengan risiko terinfeksi HIV mendapatkan pelayanan deteksi dini HIV sesuai standar (SPM) Persentase orang terduga TBC mendapatkan pelayanan TBC sesuai standar (SPM) Persentase orang usia 15-29 tahun mendapatkan skrining kesehatan sesuai standar (SPM) Persentase penderita DM yang mendapatkan pelayanan kesehatan sesuai standar (SPM) Persentase penderita hipertensi yang mendapatkan pelayanan kesehatan sesuai standar (SPM) Persentase persalinan di fasilitas pelayanan kesehatan Persentase Puskesmas dengan status akreditasi naik (IKU) Persentase warga negara usia 60 tahun ke atas mendapatkan skrining kesehatan sesuai standar (SPM) Prevalensi Balita gizi buruk (RPKD) Prevalensi Obesitas penduduk >18 tahun (IKU) Prevalensi stunting (SDGs) (IKU) Prevalensi Wasting (kurus dan sangat kurus) pada balita Rasio daya tampung RS terhadap jumlah penduduk										mendapatkan pelayanan kesehatan (SPM) Persentase imunisasi dasar lengkap pada anak usia 12 – 23 bulan Persentase ODGJ berat yang mendapatkan pelayanan kesehatan jiwa sesuai standar (SPM) Persentase orang dengan risiko terinfeksi HIV mendapatkan pelayanan deteksi dini HIV sesuai standar (SPM) Persentase orang terduga TBC mendapatkan pelayanan TBC sesuai standar (SPM) Persentase orang usia 15-29 tahun mendapatkan skrining kesehatan sesuai standar (SPM) Persentase penderita DM yang mendapatkan pelayanan kesehatan sesuai standar (SPM) Persentase penderita hipertensi yang mendapatkan pelayanan kesehatan sesuai standar (SPM) Persentase persalinan di fasilitas pelayanan kesehatan Persentase Puskesmas dengan status akreditasi naik (IKU) Persentase warga negara usia 60 tahun ke atas mendapatkan skrining kesehatan sesuai standar (SPM) Prevalensi Balita gizi buruk (RPKD) Prevalensi Obesitas penduduk >18 tahun (IKU) Prevalensi stunting (SDGs) (IKU) Prevalensi Wasting (kurus dan sangat kurus) pada balita Rasio daya tampung RS terhadap jumlah penduduk			

1	02	02	2.02	15	Pengelolaan Pelayanan Kesehatan Gizi Masyarakat			Program dan Kegiatan Perangkat Daerah Kota Manado Tahun 2023			162,000,000				178,200,000		
					Unit Organisasi : 1.02.0.00.0.00.00.0000 Dinas Kesehatan												
					Sub Unit Organisasi : 1.02.0.00.0.00.00.0000 Dinas Kesehatan												
					Indikator Kinerja						Rencana Tahun 2023						
					Urusan/ Bidang Urusan/ Program/ Kegiatan/ Sub Kegiatan	Capaian Program	Keluaran Sub Kegiatan	Hasil Kegiatan	Lokasi Output Kegiatan	Target Capaian Kinerja			Pagu Indikatif (Rp.)	Sumber Dana	Catatan Penting	Prakiraan Maju Rencana Tahun 2024	
									Program	Keluaran Sub Kegiatan	Hasil Kegiatan				Target Capaian Kinerja	Kebutuhan Dana/ Pagu Indikatif (Rp.)	
															Tolok Ukur	Target	
					Angka kematian bayi (per 1000 kelahiran hidup) (SDGs) (IKU)	Jumlah Dokumen Hasil Pengelolaan Pelayanan Kesehatan Gizi Masyarakat	Usia Harapan Hidup (RPKD)	Kota Manado, Semua Kecamatan, Semua Kelurahan	13,46 %	1 Dokumen	71,87 %		PENDAPATAN ASLI DAERAH		Angka kematian bayi (per 1000 kelahiran hidup) (SDGs) (IKU)	13,46 %	
					Angka kematian ibu (per 100.000 kelahiran hidup) (SDGs) (IKU)				66,29 %						Angka kematian ibu (per 100.000 kelahiran hidup) (SDGs) (IKU)	66,29 %	
					Cakupan balita gizi buruk mendapat perawatan (RPKD)				100 %						Cakupan balita gizi buruk mendapat perawatan (RPKD)	100 %	
					Cakupan pelayanan kesehatan balita sesuai standar (SPM)				100 %						Cakupan pelayanan kesehatan balita sesuai standar (SPM)	100 %	
					Insiden HIV (per 1000 penduduk yang tidak terinfeksi HIV) (SDGs) (IKU)				13,46 %						Insiden HIV (per 1000 penduduk yang tidak terinfeksi HIV) (SDGs) (IKU)	13,46 %	
					Insiden Tuberkolosis per 100.000 penduduk (SDGs) (IKU)				1,9 %						Insiden Tuberkolosis per 100.000 penduduk (SDGs) (IKU)	1,9 %	
					% penduduk penerima bantuan iuran (PBI) melalui JKN				100 %						% penduduk penerima bantuan iuran (PBI) melalui JKN	100 %	
					Persentase anak usia pendidikan dasar yang mendapatkan pelayanan kesehatan sesuai standar (SPM)				100 %						Persentase anak usia pendidikan dasar yang mendapatkan pelayanan kesehatan sesuai standar (SPM)	100 %	
					Persentase bayi baru lahir mendapatkan pelayanan kesehatan bayi baru lahir (SPM)				100 %						Persentase bayi baru lahir mendapatkan pelayanan kesehatan bayi baru lahir (SPM)	100 %	
					Persentase bayi kurang dari 6 bulan mendapat ASI Eksklusif				66,29 %						Persentase bayi kurang dari 6 bulan mendapat ASI Eksklusif	66,29 %	
					Persentase desa/kelurahan yang melaksanakan sanitasi total berbasis masyarakat				66,29 %						Persentase desa/kelurahan yang melaksanakan sanitasi total berbasis masyarakat	66,29 %	
					Persentase ibu bersalin mendapatkan pelayanan persalinan (SPM)				6,64 %						Persentase ibu bersalin mendapatkan pelayanan persalinan (SPM)	6,64 %	
					Persentase ibu hamil mendapatkan pelayanan kesehatan (SPM)				93 %						Persentase ibu hamil mendapatkan pelayanan kesehatan (SPM)	93 %	
					Persentase imunisasi dasar lengkap pada anak usia 12 – 23 bulan				100 %						Persentase imunisasi dasar lengkap pada anak usia 12 – 23 bulan	100 %	
					Persentase ODGJ berat yang mendapatkan pelayanan kesehatan jiwa sesuai standar (SPM)				13,46 %						Persentase ODGJ berat yang mendapatkan pelayanan kesehatan jiwa sesuai standar (SPM)	13,46 %	
					Persentase orang dengan risiko terinfeksi HIV mendapatkan pelayanan				100 %						Persentase orang dengan risiko terinfeksi HIV mendapatkan pelayanan	100 %	

Unit Organisasi : 1.02.0.00.0.00.00.0000 Dinas Kesehatan Sub Unit Organisasi : 1.02.0.00.0.00.00.0000 Dinas Kesehatan										Program dan Kegiatan Perangkat Daerah Kota Manado Tahun 2023								
Kode	Urusan/ Bidang Urusan/ Program/ Kegiatan/ Sub Kegiatan	Indikator Kinerja			Rencana Tahun 2023			Prakiraan Maju Rencana Tahun 2024										
		Capaian Program	Keluaran Sub Kegiatan	Hasil Kegiatan	Lokasi Output Kegiatan	Target Capaian Kinerja			Target Capaian Kinerja		Kebutuhan Dana/ Pagu Indikatif (Rp.)							
						Program	Keluaran Sub Kegiatan	Hasil Kegiatan	Pagu Indikatif (Rp.)	Sumber Dana		Catatan Penting	Tolok Ukur	Target				
		deteksi dini HIV sesuai standar (SPM) Persentase orang terduga TBC mendapatkan pelayanan TBC sesuai standar (SPM) Persentase orang usia 15-29 tahun mendapatkan skrining kesehatan sesuai standar (SPM) Persentase penderita DM yang mendapatkan pelayanan kesehatan sesuai standar (SPM) Persentase penderita hipertensi yang mendapatkan pelayanan kesehatan sesuai standar (SPM) Persentase persalinan di fasilitas pelayanan kesehatan Persentase Puskesmas dengan status akreditasi naik (IKU) Persentase warga negara usia 60 tahun ke atas mendapatkan skrining kesehatan sesuai standar (SPM) Prevalensi Balita gizi buruk (RPKD) Prevalensi Obesitas penduduk > 18 tahun (IKU) Prevalensi stunting (SDGs) (IKU) Prevalensi Wasting (kurus dan sangat kurus) pada balita Rasio daya tampung RS terhadap jumlah penduduk										deteksi dini HIV sesuai standar (SPM) Persentase orang terduga TBC mendapatkan pelayanan TBC sesuai standar (SPM) Persentase orang usia 15-29 tahun mendapatkan skrining kesehatan sesuai standar (SPM) Persentase penderita DM yang mendapatkan pelayanan kesehatan sesuai standar (SPM) Persentase penderita hipertensi yang mendapatkan pelayanan kesehatan sesuai standar (SPM) Persentase persalinan di fasilitas pelayanan kesehatan Persentase Puskesmas dengan status akreditasi naik (IKU) Persentase warga negara usia 60 tahun ke atas mendapatkan skrining kesehatan sesuai standar (SPM) Prevalensi Balita gizi buruk (RPKD) Prevalensi Obesitas penduduk > 18 tahun (IKU) Prevalensi stunting (SDGs) (IKU) Prevalensi Wasting (kurus dan sangat kurus) pada balita Rasio daya tampung RS terhadap jumlah penduduk						
1	02	02	2.02	16	Pengelolaan Pelayanan Kesehatan Kerja dan Olahraga	Angka kematian bayi (per 1000 kelahiran hidup) (SDGs) (IKU) Angka kematian ibu (per 100.000 kelahiran hidup) (SDGs) (IKU) Cakupan balita gizi buruk mendapat perawatan (RPKD) Cakupan pelayanan kesehatan balita sesuai	Jumlah Dokumen Hasil Pengelolaan Pelayanan Kesehatan Kerja dan Olahraga	Usia Harapan Hidup (RPKD)	Kota Manado, Semua Kecamatan, Semua Kelurahan	13,46 % 66,29 % 100 % 100 % 1,9 % 13,46 % 100 % 100 % 100 % 13,46 %	1 Dokumen	71.87 %	10,000,000	PENDAPATAN ASLI DAERAH	Angka kematian bayi (per 1000 kelahiran hidup) (SDGs) (IKU) Angka kematian ibu (per 100.000 kelahiran hidup) (SDGs) (IKU) Cakupan balita gizi buruk mendapat perawatan (RPKD) Cakupan pelayanan kesehatan balita sesuai	13,46 % 66,29 % 100 % 100 % 1,9 % 13,46 % 100 % 100 % 100 % 13,46 %	11,000,000	

Unit Organisasi : 1.02.0.00.0.00.00.0000 Dinas Kesehatan Sub Unit Organisasi : 1.02.0.00.0.00.00.0000 Dinas Kesehatan				Program dan Kegiatan Perangkat Daerah Kota Manado Tahun 2023										
Kode	Urusan/ Bidang Urusan/ Program/ Kegiatan/ Sub Kegiatan	Indikator Kinerja			Rencana Tahun 2023			Prakiraan Maju Rencana Tahun 2024						
		Capaian Program	Keluaran Sub Kegiatan	Hasil Kegiatan	Lokasi Output Kegiatan	Target Capaian Kinerja			Target Capaian Kinerja		Kebutuhan Dana/ Pagu Indikatif (Rp.)			
						Program	Keluaran Sub Kegiatan	Hasil Kegiatan	Pagu Indikatif (Rp.)	Sumber Dana		Catatan Penting	Tolok Ukur	Target
		standar (SPM)				1,9 %						standar (SPM)	1,9 %	
		Insiden HIV (per 1000 penduduk yang tidak terinfeksi HIV) (SDGs) (IKU)				100 %						Insiden HIV (per 1000 penduduk yang tidak terinfeksi HIV) (SDGs) (IKU)	100 %	
		Insiden Tuberkolosis per 100.000 penduduk (SDGs) (IKU)				100 %						Insiden Tuberkolosis per 100.000 penduduk (SDGs) (IKU)	100 %	
		% penduduk penerima bantuan iuran (PBI) melalui JKN				6,64 %						% penduduk penerima bantuan iuran (PBI) melalui JKN	6,64 %	
		Persentase anak usia pendidikan dasar yang mendapatkan pelayanan kesehatan sesuai standar (SPM)				93 %						% penduduk penerima bantuan iuran (PBI) melalui JKN	93 %	
		Persentase bayi baru lahir mendapatkan pelayanan kesehatan bayi baru lahir (SPM)				100 %						Persentase anak usia pendidikan dasar yang mendapatkan pelayanan kesehatan sesuai standar (SPM)	100 %	
		Persentase bayi kurang dari 6 bulan mendapat ASI Eksklusif				100 %						Persentase bayi baru lahir mendapatkan pelayanan kesehatan bayi baru lahir (SPM)	100 %	
		Persentase desa/kelurahan yang melaksanakan sanitasi total berbasis masyarakat				66,29 %						Persentase bayi kurang dari 6 bulan mendapat ASI Eksklusif	66,29 %	
		Persentase ibu bersalin mendapatkan pelayanan persalinan (SPM)				66,29 %						Persentase desa/kelurahan yang melaksanakan sanitasi total berbasis masyarakat	66,29 %	
		Persentase ibu hamil mendapatkan pelayanan kesehatan (SPM)				6,64 %						Persentase ibu bersalin mendapatkan pelayanan persalinan (SPM)	6,64 %	
		Persentase imunisasi dasar lengkap pada anak usia 12 – 23 bulan				1,9 %						Persentase ibu hamil mendapatkan pelayanan kesehatan (SPM)	1,9 %	
		Persentase ODGJ berat yang mendapatkan pelayanan kesehatan jiwa sesuai standar (SPM)				100 %						Persentase imunisasi dasar lengkap pada anak usia 12 – 23 bulan	100 %	
		Persentase orang dengan risiko terinfeksi HIV mendapatkan pelayanan deteksi dini HIV sesuai standar (SPM)										Persentase ODGJ berat yang mendapatkan pelayanan kesehatan jiwa sesuai standar (SPM)		
		Persentase orang terduga TBC mendapatkan pelayanan TBC sesuai standar (SPM)										Persentase orang dengan risiko terinfeksi HIV mendapatkan pelayanan deteksi dini HIV sesuai standar (SPM)		
		Persentase orang usia 15-29 tahun mendapatkan skrining kesehatan sesuai standar (SPM)										Persentase orang terduga TBC mendapatkan pelayanan TBC sesuai standar (SPM)		
		Persentase penderita DM yang mendapatkan										Persentase orang usia 15-29 tahun mendapatkan skrining kesehatan sesuai standar (SPM)		
												Persentase penderita DM yang mendapatkan		

Unit Organisasi : 1.02.0.00.0.00.00.0000 Dinas Kesehatan																		
Sub Unit Organisasi : 1.02.0.00.0.00.00.0000 Dinas Kesehatan																		
Program dan Kegiatan Perangkat Daerah Kota Manado Tahun 2023																		
Kode	Urusan/ Bidang Urusan/ Program/ Kegiatan/ Sub Kegiatan	Capaian Program	Keluaran Sub Kegiatan	Hasil Kegiatan	Lokasi Output Kegiatan	Rencana Tahun 2023			Pagu Indikatif (Rp.)	Sumber Dana	Catatan Penting	Prakiraan Maju Rencana Tahun 2024						
						Target Capaian Kinerja						Target Capaian Kinerja		Kebutuhan Dana/ Pagu Indikatif (Rp.)				
						Program	Keluaran Sub Kegiatan	Hasil Kegiatan				Tolok Ukur	Target					
		<p>elayanan kesehatan sesuai standar (SPM)</p> <p>Persentase penderita hipertensi yang mendapatkan pelayanan kesehatan sesuai standar (SPM)</p> <p>Persentase persalinan di fasilitas pelayanan kesehatan</p> <p>Persentase Puskesmas dengan status akreditasi naik (IKU)</p> <p>Persentase warga negara usia 60 tahun ke atas mendapatkan skrining kesehatan sesuai standar (SPM)</p> <p>Prevalensi Balita gizi buruk (RPKD)</p> <p>Prevalensi Obesitas penduduk >18 tahun (IKU)</p> <p>Prevalensi stunting (SDGs) (IKU)</p> <p>Prevalensi Wasting (kurus dan sangat kurus) pada balita</p> <p>Rasio daya tampung RS terhadap jumlah penduduk</p>										<p>yang mendapatkan pelayanan kesehatan sesuai standar (SPM)</p> <p>Persentase penderita hipertensi yang mendapatkan pelayanan kesehatan sesuai standar (SPM)</p> <p>Persentase persalinan di fasilitas pelayanan kesehatan</p> <p>Persentase Puskesmas dengan status akreditasi naik (IKU)</p> <p>Persentase warga negara usia 60 tahun ke atas mendapatkan skrining kesehatan sesuai standar (SPM)</p> <p>Prevalensi Balita gizi buruk (RPKD)</p> <p>Prevalensi Obesitas penduduk >18 tahun (IKU)</p> <p>Prevalensi stunting (SDGs) (IKU)</p> <p>Prevalensi Wasting (kurus dan sangat kurus) pada balita</p> <p>Rasio daya tampung RS terhadap jumlah penduduk</p>						
1	02	02	2.02	17	Pengelolaan Pelayanan Kesehatan Lingkungan	<p>Angka kematian bayi (per 1000 kelahiran hidup) (SDGs) (IKU)</p> <p>Angka kematian ibu (per 100.000 kelahiran hidup) (SDGs) (IKU)</p> <p>Cakupan balita gizi buruk mendapat perawatan (RPKD)</p> <p>Cakupan pelayanan kesehatan balita sesuai standar (SPM)</p> <p>Insiden HIV (per 1000 penduduk yang tidak terinfeksi HIV) (SDGs) (IKU)</p> <p>Insiden Tuberkolosis per 100.000 penduduk (SDGs) (IKU)</p> <p>% penduduk penerima bantuan iuran (PBI) melalui JKN</p> <p>Persentase anak usia</p>	Jumlah Dokumen Hasil Pengelolaan Pelayanan Kesehatan Lingkungan	Usia Harapan Hidup (RPKD)	Kota Manado, Semua Kecamatan, Semua Kelurahan	<p>13,46 %</p> <p>66,29 %</p> <p>100 %</p> <p>100 %</p> <p>1,9 %</p> <p>13,46 %</p> <p>100 %</p> <p>100 %</p> <p>100 %</p> <p>13,46 %</p> <p>1,9 %</p> <p>100 %</p> <p>100 %</p> <p>100 %</p> <p>100 %</p> <p>6,64 %</p> <p>93 %</p> <p>100 %</p> <p>100 %</p>	1 Dokumen	71,87 %	72,000,000	PENDAPATAN ASLI DAERAH		<p>Angka kematian bayi (per 1000 kelahiran hidup) (SDGs) (IKU)</p> <p>Angka kematian ibu (per 100.000 kelahiran hidup) (SDGs) (IKU)</p> <p>Cakupan balita gizi buruk mendapat perawatan (RPKD)</p> <p>Cakupan pelayanan kesehatan balita sesuai standar (SPM)</p> <p>Insiden HIV (per 1000 penduduk yang tidak terinfeksi HIV) (SDGs) (IKU)</p> <p>Insiden Tuberkolosis per 100.000 penduduk (SDGs) (IKU)</p> <p>% penduduk penerima bantuan iuran (PBI) melalui JKN</p> <p>Persentase anak usia</p>	<p>13,46 %</p> <p>66,29 %</p> <p>100 %</p> <p>100 %</p> <p>1,9 %</p> <p>13,46 %</p> <p>100 %</p> <p>100 %</p> <p>100 %</p> <p>13,46 %</p> <p>1,9 %</p> <p>100 %</p> <p>100 %</p> <p>100 %</p> <p>100 %</p> <p>6,64 %</p> <p>93 %</p> <p>100 %</p> <p>100 %</p>	79,200,000

Unit Organisasi : 1.02.0.00.0.00.00.0000 Dinas Kesehatan Sub Unit Organisasi : 1.02.0.00.0.00.00.0000 Dinas Kesehatan				Program dan Kegiatan Perangkat Daerah Kota Manado Tahun 2023										
Kode	Urusan/ Bidang Urusan/ Program/ Kegiatan/ Sub Kegiatan	Indikator Kinerja			Rencana Tahun 2023			Prakiraan Maju Rencana Tahun 2024						
		Capaian Program	Keluaran Sub Kegiatan	Hasil Kegiatan	Lokasi Output Kegiatan	Target Capaian Kinerja			Target Capaian Kinerja		Kebutuhan Dana/ Pagu Indikatif (Rp.)			
						Program	Keluaran Sub Kegiatan	Hasil Kegiatan	Pagu Indikatif (Rp.)	Sumber Dana		Catatan Penting	Tolok Ukur	Target
		pendidikan dasar yang mendapatkan pelayanan kesehatan sesuai standar (SPM)				100 %						pendidikan dasar yang mendapatkan pelayanan kesehatan sesuai standar (SPM)	100 %	
		Persentase bayi baru lahir mendapatkan pelayanan kesehatan bayi baru lahir (SPM)				93 %						Persentase bayi baru lahir mendapatkan pelayanan kesehatan bayi baru lahir (SPM)	93 %	
		Persentase bayi kurang dari 6 bulan mendapat ASI Eksklusif				13,46 %						Persentase bayi kurang dari 6 bulan mendapat ASI Eksklusif	13,46 %	
		Persentase desa/kelurahan yang melaksanakan sanitasi total berbasis masyarakat				100 %						Persentase desa/kelurahan yang melaksanakan sanitasi total berbasis masyarakat	100 %	
		Persentase ibu bersalin mendapatkan pelayanan persalinan (SPM)				66,29 %						Persentase ibu bersalin mendapatkan pelayanan persalinan (SPM)	66,29 %	
		Persentase ibu hamil mendapatkan pelayanan kesehatan (SPM)				66,29 %						Persentase ibu hamil mendapatkan pelayanan kesehatan (SPM)	66,29 %	
		Persentase imunisasi dasar lengkap pada anak usia 12 – 23 bulan				6,64 %						Persentase imunisasi dasar lengkap pada anak usia 12 – 23 bulan	6,64 %	
		Persentase ODGJ berat yang mendapatkan pelayanan kesehatan jiwa sesuai standar (SPM)				1,9 %						Persentase ODGJ berat yang mendapatkan pelayanan kesehatan jiwa sesuai standar (SPM)	1,9 %	
		Persentase orang dengan risiko terinfeksi HIV mendapatkan pelayanan deteksi dini HIV sesuai standar (SPM)				100 %						Persentase orang dengan risiko terinfeksi HIV mendapatkan pelayanan deteksi dini HIV sesuai standar (SPM)	100 %	
		Persentase orang terduga TBC mendapatkan pelayanan TBC sesuai standar (SPM)										Persentase orang terduga TBC mendapatkan pelayanan TBC sesuai standar (SPM)		
		Persentase orang usia 15- 29 tahun mendapatkan skrining kesehatan sesuai standar (SPM)										Persentase orang usia 15- 29 tahun mendapatkan skrining kesehatan sesuai standar (SPM)		
		Persentase penderita DM yang mendapatkan pelayanan kesehatan sesuai standar (SPM)										Persentase penderita DM yang mendapatkan pelayanan kesehatan sesuai standar (SPM)		
		Persentase penderita hipertensi yang mendapatkan pelayanan kesehatan sesuai standar (SPM)										Persentase penderita hipertensi yang mendapatkan pelayanan kesehatan sesuai standar (SPM)		
		Persentase persalinan di fasilitas pelayanan kesehatan										Persentase persalinan di fasilitas pelayanan kesehatan		
		Persentase Puskesmas										Persentase Puskesmas		

Program dan Kegiatan Perangkat Daerah Kota Manado Tahun 2023														
Unit Organisasi : 1.02.0.00.0.00.00.0000 Dinas Kesehatan														
Sub Unit Organisasi : 1.02.0.00.0.00.00.0000 Dinas Kesehatan														
Kode	Urusan/ Bidang Urusan/ Program/ Kegiatan/ Sub Kegiatan	Capaian Program	Keluaran Sub Kegiatan	Hasil Kegiatan	Lokasi Output Kegiatan	Rencana Tahun 2023			Pagu Indikatif (Rp.)	Sumber Dana	Catatan Penting	Prakiraan Maju Rencana Tahun 2024		
						Target Capaian Kinerja						Target Capaian Kinerja		Kebutuhan Dana/ Pagu Indikatif (Rp.)
						Program	Keluaran Sub Kegiatan	Hasil Kegiatan				Tolok Ukur	Target	
		dengan status akreditasi naik (IKU) Persentase warga negara usia 60 tahun ke atas mendapatkan skrining kesehatan sesuai standar (SPM) Prevalensi Balita gizi buruk (RPKD) Prevalensi Obesitas penduduk >18 tahun (IKU) Prevalensi stunting (SDGs) (IKU) Prevalensi Wasting (kurus dan sangat kurus) pada balita Rasio daya tampung RS terhadap jumlah penduduk										Persentase Puskesmas dengan status akreditasi naik (IKU) Persentase warga negara usia 60 tahun ke atas mendapatkan skrining kesehatan sesuai standar (SPM) Prevalensi Balita gizi buruk (RPKD) Prevalensi Obesitas penduduk >18 tahun (IKU) Prevalensi stunting (SDGs) (IKU) Prevalensi Wasting (kurus dan sangat kurus) pada balita Rasio daya tampung RS terhadap jumlah penduduk		
1	02 02 2.02 18	Pengelolaan Pelayanan Promosi Kesehatan	Jumlah Dokumen Hasil Pengelolaan Pelayanan Promosi Kesehatan	Usia Harapan Hidup (RPKD)	Kota Manado, Semua Kecamatan, Semua Kelurahan	13,46 % 66,29 % 100 % 100 % 1,9 % 13,46 % 100 % 100 % 100 % 1,9 % 100 % 100 % 100 % 6,64 % 93 % 100 % 100 % 100 % 93 % 13,46 % 100 % 66,29 % 66,29 % 6,64 % 1,9 % 100 %	1 Dokumen	71.87 %	16,550,000	PENDAPATAN ASLI DAERAH (PAD)		Angka kematian bayi (per 1000 kelahiran hidup) (SDGs) (IKU) Angka kematian ibu (per 100.000 kelahiran hidup) (SDGs) (IKU) Cakupan balita gizi buruk mendapat perawatan (RPKD) Cakupan pelayanan kesehatan balita sesuai standar (SPM) Insiden HIV (per 1000 penduduk yang tidak terinfeksi HIV) (SDGs) (IKU) Insiden Tuberkolosis per 100.000 penduduk (SDGs) (IKU) % penduduk penerima bantuan iuran (PBI) melalui JKN Persentase anak usia pendidikan dasar yang mendapatkan pelayanan kesehatan sesuai standar (SPM) Persentase bayi baru lahir mendapatkan pelayanan kesehatan bayi baru lahir (SPM) Persentase bayi kurang dari 6 bulan mendapat ASI Eksklusif	13,46 % 66,29 % 100 % 100 % 1,9 % 13,46 % 100 % 100 % 100 % 1,9 % 100 % 100 % 100 % 6,64 % 93 % 100 % 100 % 100 % 93 % 13,46 % 100 % 66,29 % 66,29 % 6,64 % 1,9 % 100 %	18,205,000

Program dan Kegiatan Perangkat Daerah Kota Manado Tahun 2023															
Unit Organisasi : 1.02.0.00.0.00.00.0000 Dinas Kesehatan															
Sub Unit Organisasi : 1.02.0.00.0.00.00.0000 Dinas Kesehatan															
Kode	Urusan/ Bidang Urusan/ Program/ Kegiatan/ Sub Kegiatan	Capaian Program	Keluaran Sub Kegiatan	Hasil Kegiatan	Lokasi Output Kegiatan	Rencana Tahun 2023			Pagu Indikatif (Rp.)	Sumber Dana	Catatan Penting	Prakiraan Maju Rencana Tahun 2024			
						Target Capaian Kinerja						Target Capaian Kinerja			Kebutuhan Dana/ Pagu Indikatif (Rp.)
						Program	Keluaran Sub Kegiatan	Hasil Kegiatan				Tolok Ukur	Target		
		Persentase desa/kelurahan yang melaksanakan sanitasi total berbasis masyarakat Persentase ibu bersalin mendapatkan pelayanan persalinan (SPM) Persentase ibu hamil mendapatkan pelayanan kesehatan (SPM) Persentase imunisasi dasar lengkap pada anak usia 12 – 23 bulan Persentase ODGJ berat yang mendapatkan pelayanan kesehatan jiwa sesuai standar (SPM) Persentase orang dengan risiko terinfeksi HIV mendapatkan pelayanan deteksi dini HIV sesuai standar (SPM) Persentase orang terduga TBC mendapatkan pelayanan TBC sesuai standar (SPM) Persentase orang usia 15-29 tahun mendapatkan skrining kesehatan sesuai standar (SPM) Persentase penderita DM yang mendapatkan pelayanan kesehatan sesuai standar (SPM) Persentase penderita hipertensi yang mendapatkan pelayanan kesehatan sesuai standar (SPM) Persentase persalinan di fasilitas pelayanan kesehatan Persentase Puskesmas dengan status akreditasi naik (IKU) Persentase warga negara usia 60 tahun ke atas mendapatkan skrining kesehatan sesuai standar (SPM) Prevalensi Balita gizi buruk (RPKD) Prevalensi Obesitas penduduk >18 tahun (IKU)										Persentase desa/kelurahan yang melaksanakan sanitasi total berbasis masyarakat Persentase ibu bersalin mendapatkan pelayanan persalinan (SPM) Persentase ibu hamil mendapatkan pelayanan kesehatan (SPM) Persentase imunisasi dasar lengkap pada anak usia 12 – 23 bulan Persentase ODGJ berat yang mendapatkan pelayanan kesehatan jiwa sesuai standar (SPM) Persentase orang dengan risiko terinfeksi HIV mendapatkan pelayanan deteksi dini HIV sesuai standar (SPM) Persentase orang terduga TBC mendapatkan pelayanan TBC sesuai standar (SPM) Persentase orang usia 15-29 tahun mendapatkan skrining kesehatan sesuai standar (SPM) Persentase penderita DM yang mendapatkan pelayanan kesehatan sesuai standar (SPM) Persentase penderita hipertensi yang mendapatkan pelayanan kesehatan sesuai standar (SPM) Persentase persalinan di fasilitas pelayanan kesehatan Persentase Puskesmas dengan status akreditasi naik (IKU) Persentase warga negara usia 60 tahun ke atas mendapatkan skrining kesehatan sesuai standar (SPM) Prevalensi Balita gizi buruk (RPKD) Prevalensi Obesitas			

Program dan Kegiatan Perangkat Daerah Kota Manado Tahun 2023																		
Unit Organisasi : 1.02.0.00.0.00.00.0000 Dinas Kesehatan																		
Sub Unit Organisasi : 1.02.0.00.0.00.00.0000 Dinas Kesehatan																		
Kode	Urusan/ Bidang Urusan/ Program/ Kegiatan/ Sub Kegiatan	Capaian Program	Keluaran Sub Kegiatan	Hasil Kegiatan	Lokasi Output Kegiatan	Rencana Tahun 2023			Pagu Indikatif (Rp.)	Sumber Dana	Catatan Penting	Prakiraan Maju Rencana Tahun 2024						
						Target Capaian Kinerja						Target Capaian Kinerja		Kebutuhan Dana/ Pagu Indikatif (Rp.)				
						Program	Keluaran Sub Kegiatan	Hasil Kegiatan				Tolok Ukur	Target					
		Prevalensi stunting (SDGs) (IKU) Prevalensi Wasting (kurus dan sangat kurus) pada balita Rasio daya tampung RS terhadap jumlah penduduk										penduduk >18 tahun (IKU) Prevalensi stunting (SDGs) (IKU) Prevalensi Wasting (kurus dan sangat kurus) pada balita Rasio daya tampung RS terhadap jumlah penduduk						
1	02	02	2.02	19	Pengelolaan Pelayanan Kesehatan Tradisional, Akupuntur, Asuhan Mandiri, dan Tradisional Lainnya	Angka kematian bayi (per 1000 kelahiran hidup) (SDGs) (IKU) Angka kematian ibu (per 100.000 kelahiran hidup) (SDGs) (IKU) Cakupan balita gizi buruk mendapat perawatan (RPKD) Cakupan pelayanan kesehatan balita sesuai standar (SPM) Insiden HIV (per 1000 penduduk yang tidak terinfeksi HIV) (SDGs) (IKU) Insiden Tuberkolosis per 100.000 penduduk (SDGs) (IKU) % penduduk penerima bantuan iuran (PBI) melalui JKN Persentase anak usia pendidikan dasar yang mendapatkan pelayanan kesehatan sesuai standar (SPM) Persentase bayi baru lahir mendapatkan pelayanan kesehatan bayi baru lahir (SPM) Persentase bayi kurang dari 6 bulan mendapat ASI Eksklusif Persentase desa/kelurahan yang melaksanakan sanitasi total berbasis masyarakat Persentase ibu bersalin mendapatkan pelayanan persalinan (SPM) Persentase ibu hamil mendapatkan pelayanan kesehatan (SPM) Persentase imunisasi dasar lengkap pada anak usia 12	Jumlah Dokumen Hasil Pengelolaan Pelayanan Kesehatan Tradisional, Akupuntur, Asuhan Mandiri dan Tradisional Lainnya	Usia Harapan Hidup (RPKD)	Kota Manado, Semua Kecamatan, Semua Kelurahan	13,46 % 66,29 % 100 % 100 % 1,9 % 13,46 % 100 % 100 % 100 % 13,46 % 1,9 % 100 % 100 % 100 % 6,64 % 93 % 100 % 100 % 93 % 13,46 % 100 % 66,29 % 66,29 % 6,64 % 1,9 % 100 %	1 Dokumen	71.87 %	20,000,000	PENDAPATAN ASLI DAERAH		Angka kematian bayi (per 1000 kelahiran hidup) (SDGs) (IKU) Angka kematian ibu (per 100.000 kelahiran hidup) (SDGs) (IKU) Cakupan balita gizi buruk mendapat perawatan (RPKD) Cakupan pelayanan kesehatan balita sesuai standar (SPM) Insiden HIV (per 1000 penduduk yang tidak terinfeksi HIV) (SDGs) (IKU) Insiden Tuberkolosis per 100.000 penduduk (SDGs) (IKU) % penduduk penerima bantuan iuran (PBI) melalui JKN Persentase anak usia pendidikan dasar yang mendapatkan pelayanan kesehatan sesuai standar (SPM) Persentase bayi baru lahir mendapatkan pelayanan kesehatan bayi baru lahir (SPM) Persentase bayi kurang dari 6 bulan mendapat ASI Eksklusif Persentase desa/kelurahan yang melaksanakan sanitasi total berbasis masyarakat Persentase ibu bersalin mendapatkan pelayanan persalinan (SPM) Persentase ibu hamil mendapatkan pelayanan kesehatan (SPM) Persentase imunisasi dasar	13,46 % 66,29 % 100 % 100 % 1,9 % 13,46 % 100 % 100 % 100 % 13,46 % 1,9 % 100 % 100 % 100 % 6,64 % 93 % 100 % 100 % 93 % 13,46 % 100 % 66,29 % 66,29 % 6,64 % 1,9 % 100 %	22,000,000

Unit Organisasi : 1.02.0.00.0.00.00.0000 Dinas Kesehatan Sub Unit Organisasi : 1.02.0.00.0.00.00.0000 Dinas Kesehatan					Program dan Kegiatan Perangkat Daerah Kota Manado Tahun 2023													
Kode	Urusan/ Bidang Urusan/ Program/ Kegiatan/ Sub Kegiatan	Capaian Program	Keluaran Sub Kegiatan	Hasil Kegiatan	Lokasi Output Kegiatan	Rencana Tahun 2023			Pagu Indikatif (Rp.)	Sumber Dana	Catatan Penting	Prakiraan Maju Rencana Tahun 2024						
						Target Capaian Kinerja						Target Capaian Kinerja		Kebutuhan Dana/ Pagu Indikatif (Rp.)				
						Program	Keluaran Sub Kegiatan	Hasil Kegiatan				Tolok Ukur	Target					
		<p>– 23 bulan</p> <p>Persentase ODGJ berat yang mendapatkan pelayanan kesehatan jiwa sesuai standar (SPM)</p> <p>Persentase orang dengan risiko terinfeksi HIV mendapatkan pelayanan deteksi dini HIV sesuai standar (SPM)</p> <p>Persentase orang terduga TBC mendapatkan pelayanan TBC sesuai standar (SPM)</p> <p>Persentase orang usia 15-29 tahun mendapatkan skrining kesehatan sesuai standar (SPM)</p> <p>Persentase penderita DM yang mendapatkan pelayanan kesehatan sesuai standar (SPM)</p> <p>Persentase penderita hipertensi yang mendapatkan pelayanan kesehatan sesuai standar (SPM)</p> <p>Persentase persalinan di fasilitas pelayanan kesehatan</p> <p>Persentase Puskesmas dengan status akreditasi naik (IKU)</p> <p>Persentase warga negara usia 60 tahun ke atas mendapatkan skrining kesehatan sesuai standar (SPM)</p> <p>Prevalensi Balita gizi buruk (RPKD)</p> <p>Prevalensi Obesitas penduduk >18 tahun (IKU)</p> <p>Prevalensi stunting (SDGs) (IKU)</p> <p>Prevalensi Wasting (kurus dan sangat kurus) pada balita</p> <p>Rasio daya tampung RS terhadap jumlah penduduk</p>										<p>lengkap pada anak usia 12 – 23 bulan</p> <p>Persentase ODGJ berat yang mendapatkan pelayanan kesehatan jiwa sesuai standar (SPM)</p> <p>Persentase orang dengan risiko terinfeksi HIV mendapatkan pelayanan deteksi dini HIV sesuai standar (SPM)</p> <p>Persentase orang terduga TBC mendapatkan pelayanan TBC sesuai standar (SPM)</p> <p>Persentase orang usia 15-29 tahun mendapatkan skrining kesehatan sesuai standar (SPM)</p> <p>Persentase penderita DM yang mendapatkan pelayanan kesehatan sesuai standar (SPM)</p> <p>Persentase penderita hipertensi yang mendapatkan pelayanan kesehatan sesuai standar (SPM)</p> <p>Persentase persalinan di fasilitas pelayanan kesehatan</p> <p>Persentase Puskesmas dengan status akreditasi naik (IKU)</p> <p>Persentase warga negara usia 60 tahun ke atas mendapatkan skrining kesehatan sesuai standar (SPM)</p> <p>Prevalensi Balita gizi buruk (RPKD)</p> <p>Prevalensi Obesitas penduduk >18 tahun (IKU)</p> <p>Prevalensi stunting (SDGs) (IKU)</p> <p>Prevalensi Wasting (kurus dan sangat kurus) pada balita</p> <p>Rasio daya tampung RS terhadap jumlah penduduk</p>						
1	02	02	2.02	20	Pengelolaan Surveilans Kesehatan	Angka kematian bayi (per 1000 kelahiran hidup) (SDGs) (IKU)	Jumlah Dokumen Hasil Pengelolaan Surveilans Kesehatan	Usia Harapan Hidup (RPKD)	Kota Manado, Semua	13,46 % 66,29 %	1 Dokumen	71.87 %	191,575,000	PENDAPATAN ASLI DAERAH		Angka kematian bayi (per 1000 kelahiran hidup) (SDGs) (IKU)	13,46 % 66,29 %	210,732,500

				Program dan Kegiatan Perangkat Daerah Kota Manado Tahun 2023										
Unit Organisasi : 1.02.0.00.0.00.00.0000 Dinas Kesehatan Sub Unit Organisasi : 1.02.0.00.0.00.00.0000 Dinas Kesehatan				Indikator Kinerja		Rencana Tahun 2023					Prakiraan Maju Rencana Tahun 2024			
Kode	Urusan/ Bidang Urusan/ Program/ Kegiatan/ Sub Kegiatan	Capaian Program	Keluaran Sub Kegiatan	Hasil Kegiatan	Lokasi Output Kegiatan	Target Capaian Kinerja			Pagu Indikatif (Rp.)	Sumber Dana	Catatan Penting	Target Capaian Kinerja		Kebutuhan Dana/ Pagu Indikatif (Rp.)
						Program	Keluaran Sub Kegiatan	Hasil Kegiatan				Tolok Ukur	Target	
		Angka kematian ibu (per 100.000 kelahiran hidup) (SDGs) (IKU)			Kecamatan, Semua Kelurahan	100 %						Angka kematian ibu (per 100.000 kelahiran hidup) (SDGs) (IKU)	100 %	
		Cakupan balita gizi buruk mendapat perawatan (RPKD)				100 %						Cakupan balita gizi buruk mendapat perawatan (RPKD)	100 %	
		Cakupan pelayanan kesehatan balita sesuai standar (SPM)				100 %						Cakupan pelayanan kesehatan balita sesuai standar (SPM)	100 %	
		Insiden HIV (per 1000 penduduk yang tidak terinfeksi HIV) (SDGs) (IKU)				100 %						Insiden HIV (per 1000 penduduk yang tidak terinfeksi HIV) (SDGs) (IKU)	100 %	
		Insiden Tuberkolosis per 100.000 penduduk (SDGs) (IKU)				100 %						Insiden Tuberkolosis per 100.000 penduduk (SDGs) (IKU)	100 %	
		% penduduk penerima bantuan iuran (PBI) melalui JKN				100 %						% penduduk penerima bantuan iuran (PBI) melalui JKN	100 %	
		Persentase anak usia pendidikan dasar yang mendapatkan pelayanan kesehatan sesuai standar (SPM)				100 %						Persentase anak usia pendidikan dasar yang mendapatkan pelayanan kesehatan sesuai standar (SPM)	100 %	
		Persentase bayi baru lahir mendapatkan pelayanan kesehatan bayi baru lahir (SPM)				100 %						Persentase bayi baru lahir mendapatkan pelayanan kesehatan bayi baru lahir (SPM)	100 %	
		Persentase bayi kurang dari 6 bulan mendapat ASI Eksklusif				100 %						Persentase bayi kurang dari 6 bulan mendapat ASI Eksklusif	100 %	
		Persentase desa/kelurahan yang melaksanakan sanitasi total berbasis masyarakat				100 %						Persentase desa/kelurahan yang melaksanakan sanitasi total berbasis masyarakat	100 %	
		Persentase ibu bersalin mendapatkan pelayanan persalinan (SPM)				100 %						Persentase ibu bersalin mendapatkan pelayanan persalinan (SPM)	100 %	
		Persentase ibu hamil mendapatkan pelayanan kesehatan (SPM)				100 %						Persentase ibu hamil mendapatkan pelayanan kesehatan (SPM)	100 %	
		Persentase imunisasi dasar lengkap pada anak usia 12 – 23 bulan				100 %						Persentase imunisasi dasar lengkap pada anak usia 12 – 23 bulan	100 %	
		Persentase ODGJ berat yang mendapatkan pelayanan kesehatan jiwa sesuai standar (SPM)				100 %						Persentase ODGJ berat yang mendapatkan pelayanan kesehatan jiwa sesuai standar (SPM)	100 %	
		Persentase orang dengan risiko terinfeksi HIV mendapatkan pelayanan deteksi dini HIV sesuai standar (SPM)				100 %						Persentase orang dengan risiko terinfeksi HIV mendapatkan pelayanan deteksi dini HIV sesuai standar (SPM)	100 %	
		Persentase orang terduga TBC mendapatkan				100 %						Persentase orang terduga	100 %	

Unit Organisasi : 1.02.0.00.0.00.00.0000 Dinas Kesehatan																	
Sub Unit Organisasi : 1.02.0.00.0.00.00.0000 Dinas Kesehatan																	
Program dan Kegiatan Perangkat Daerah Kota Manado Tahun 2023																	
Kode	Urusan/ Bidang Urusan/ Program/ Kegiatan/ Sub Kegiatan	Capaian Program	Keluaran Sub Kegiatan	Hasil Kegiatan	Lokasi Output Kegiatan	Rencana Tahun 2023			Pagu Indikatif (Rp.)	Sumber Dana	Catatan Penting	Prakiraan Maju Rencana Tahun 2024					
						Target Capaian Kinerja						Target Capaian Kinerja			Kebutuhan Dana/ Pagu Indikatif (Rp.)		
						Program	Keluaran Sub Kegiatan	Hasil Kegiatan				Tolok Ukur	Target				
		<p>pelayanan TBC sesuai standar (SPM)</p> <p>Persentase orang usia 15-29 tahun mendapatkan skrining kesehatan sesuai standar (SPM)</p> <p>Persentase penderita DM yang mendapatkan pelayanan kesehatan sesuai standar (SPM)</p> <p>Persentase penderita hipertensi yang mendapatkan pelayanan kesehatan sesuai standar (SPM)</p> <p>Persentase persalinan di fasilitas pelayanan kesehatan</p> <p>Persentase Puskesmas dengan status akreditasi naik (IKU)</p> <p>Persentase warga negara usia 60 tahun ke atas mendapatkan skrining kesehatan sesuai standar (SPM)</p> <p>Prevalensi Balita gizi buruk (RPKD)</p> <p>Prevalensi Obesitas penduduk >18 tahun (IKU)</p> <p>Prevalensi stunting (SDGs) (IKU)</p> <p>Prevalensi Wasting (kurus dan sangat kurus) pada balita</p> <p>Rasio daya tampung RS terhadap jumlah penduduk</p>										<p>TBC mendapatkan pelayanan TBC sesuai standar (SPM)</p> <p>Persentase orang usia 15-29 tahun mendapatkan skrining kesehatan sesuai standar (SPM)</p> <p>Persentase penderita DM yang mendapatkan pelayanan kesehatan sesuai standar (SPM)</p> <p>Persentase penderita hipertensi yang mendapatkan pelayanan kesehatan sesuai standar (SPM)</p> <p>Persentase persalinan di fasilitas pelayanan kesehatan</p> <p>Persentase Puskesmas dengan status akreditasi naik (IKU)</p> <p>Persentase warga negara usia 60 tahun ke atas mendapatkan skrining kesehatan sesuai standar (SPM)</p> <p>Prevalensi Balita gizi buruk (RPKD)</p> <p>Prevalensi Obesitas penduduk >18 tahun (IKU)</p> <p>Prevalensi stunting (SDGs) (IKU)</p> <p>Prevalensi Wasting (kurus dan sangat kurus) pada balita</p> <p>Rasio daya tampung RS terhadap jumlah penduduk</p>					
1	02	02	2.02	21	Pengelolaan Pelayanan Kesehatan Orang dengan Masalah Kesehatan Jiwa (ODMK)	<p>Angka kematian bayi (per 1000 kelahiran hidup) (SDGs) (IKU)</p> <p>Angka kematian ibu (per 100.000 kelahiran hidup) (SDGs) (IKU)</p> <p>Cakupan balita gizi buruk mendapat perawatan (RPKD)</p> <p>Cakupan pelayanan kesehatan balita sesuai standar (SPM)</p> <p>Insiden HIV (per 1000 penduduk yang tidak</p>	Jumlah Orang dengan Masalah Kejiwaan (ODMK) yang Mendapatkan Pelayanan Kesehatan	Usia Harapan Hidup (RPKD)	Kota Manado, Semua Kecamatan, Semua Kelurahan	<p>13,46 %</p> <p>66,29 %</p> <p>100 %</p> <p>100 %</p> <p>1,9 %</p> <p>13,46 %</p> <p>100 %</p> <p>100 %</p> <p>100 %</p> <p>13,46 %</p> <p>1,9 %</p> <p>100 %</p>	197 Orang	71.87 %	1,000,000	PENDAPATAN ASLI DAERAH (PAD)	<p>Angka kematian bayi (per 1000 kelahiran hidup) (SDGs) (IKU)</p> <p>Angka kematian ibu (per 100.000 kelahiran hidup) (SDGs) (IKU)</p> <p>Cakupan balita gizi buruk mendapat perawatan (RPKD)</p> <p>Cakupan pelayanan kesehatan balita sesuai standar (SPM)</p> <p>Insiden HIV (per 1000 penduduk yang tidak</p>	<p>13,46 %</p> <p>66,29 %</p> <p>100 %</p> <p>100 %</p> <p>1,9 %</p> <p>13,46 %</p> <p>100 %</p> <p>100 %</p> <p>13,46 %</p> <p>1,9 %</p> <p>100 %</p>	1,100,000

Unit Organisasi : 1.02.0.00.0.00.00.0000 Dinas Kesehatan Sub Unit Organisasi : 1.02.0.00.0.00.00.0000 Dinas Kesehatan				Program dan Kegiatan Perangkat Daerah Kota Manado Tahun 2023					Rencana Tahun 2024					
Kode	Urusan/ Bidang Urusan/ Program/ Kegiatan/ Sub Kegiatan	Indikator Kinerja			Rencana Tahun 2023			Prakiraan Maju Rencana Tahun 2024						
		Capaian Program	Keluaran Sub Kegiatan	Hasil Kegiatan	Lokasi Output Kegiatan	Target Capaian Kinerja			Target Capaian Kinerja					
						Program	Keluaran Sub Kegiatan	Hasil Kegiatan	Pagu Indikatif (Rp.)	Sumber Dana	Catatan Penting	Tolok Ukur	Target	Kebutuhan Dana/ Pagu Indikatif (Rp.)
		terinfeksi HIV) (SDGs) (IKU)				100 %						terinfeksi HIV) (SDGs) (IKU)	100 %	
		Insiden Tuberkolosis per 100.000 penduduk (SDGs) (IKU)				100 %						Insiden Tuberkolosis per 100.000 penduduk (SDGs) (IKU)	100 %	
		% penduduk penerima bantuan iuran (PBI) melalui JKN				100 %						% penduduk penerima bantuan iuran (PBI) melalui JKN	100 %	
		Persentase anak usia pendidikan dasar yang mendapatkan pelayanan kesehatan sesuai standar (SPM)				93 %						Persentase anak usia pendidikan dasar yang mendapatkan pelayanan kesehatan sesuai standar (SPM)	93 %	
		Persentase bayi baru lahir mendapatkan pelayanan kesehatan bayi baru lahir (SPM)				100 %						Persentase bayi baru lahir mendapatkan pelayanan kesehatan bayi baru lahir (SPM)	100 %	
		Persentase bayi kurang dari 6 bulan mendapat ASI Eksklusif				66,29 %						Persentase bayi kurang dari 6 bulan mendapat ASI Eksklusif	66,29 %	
		Persentase desa/kelurahan yang melaksanakan sanitasi total berbasis masyarakat				66,29 %						Persentase desa/kelurahan yang melaksanakan sanitasi total berbasis masyarakat	66,29 %	
		Persentase ibu bersalin mendapatkan pelayanan persalinan (SPM)				6,64 %						Persentase ibu bersalin mendapatkan pelayanan persalinan (SPM)	6,64 %	
		Persentase ibu hamil mendapatkan pelayanan kesehatan (SPM)				1,9 %						Persentase ibu hamil mendapatkan pelayanan kesehatan (SPM)	1,9 %	
		Persentase imunisasi dasar lengkap pada anak usia 12 – 23 bulan				100 %						Persentase imunisasi dasar lengkap pada anak usia 12 – 23 bulan	100 %	
		Persentase ODGJ berat yang mendapatkan pelayanan kesehatan jiwa sesuai standar (SPM)										Persentase ODGJ berat yang mendapatkan pelayanan kesehatan jiwa sesuai standar (SPM)		
		Persentase orang dengan risiko terinfeksi HIV mendapatkan pelayanan deteksi dini HIV sesuai standar (SPM)										Persentase orang dengan risiko terinfeksi HIV mendapatkan pelayanan deteksi dini HIV sesuai standar (SPM)		
		Persentase orang terduga TBC mendapatkan pelayanan TBC sesuai standar (SPM)										Persentase orang terduga TBC mendapatkan pelayanan TBC sesuai standar (SPM)		
		Persentase orang usia 15-29 tahun mendapatkan skrining kesehatan sesuai standar (SPM)										Persentase orang usia 15-29 tahun mendapatkan skrining kesehatan sesuai standar (SPM)		
		Persentase penderita DM yang mendapatkan pelayanan kesehatan sesuai standar (SPM)										Persentase penderita DM yang mendapatkan pelayanan kesehatan sesuai standar (SPM)		
		Persentase penderita										Persentase penderita		

Unit Organisasi : 1.02.0.00.0.00.00.0000 Dinas Kesehatan Sub Unit Organisasi : 1.02.0.00.0.00.00.0000 Dinas Kesehatan					Program dan Kegiatan Perangkat Daerah Kota Manado Tahun 2023					Rencana Tahun 2023					Prakiraan Maju Rencana Tahun 2024		
Kode	Urusan/ Bidang Urusan/ Program/ Kegiatan/ Sub Kegiatan	Capaian Program	Keluaran Sub Kegiatan	Hasil Kegiatan	Lokasi Output Kegiatan	Target Capaian Kinerja			Pagu Indikatif (Rp.)	Sumber Dana	Catatan Penting	Target Capaian Kinerja		Kebutuhan Dana/ Pagu Indikatif (Rp.)			
						Program	Keluaran Sub Kegiatan	Hasil Kegiatan				Tolok Ukur	Target				
		hipertensi yang mendapatkan pelayanan kesehatan sesuai standar (SPM) Persentase persalinan di fasilitas pelayanan kesehatan Persentase Puskesmas dengan status akreditasi naik (IKU) Persentase warga negara usia 60 tahun ke atas mendapatkan skrining kesehatan sesuai standar (SPM) Prevalensi Balita gizi buruk (RPKD) Prevalensi Obesitas penduduk >18 tahun (IKU) Prevalensi stunting (SDGs) (IKU) Prevalensi Wasting (kurus dan sangat kurus) pada balita Rasio daya tampung RS terhadap jumlah penduduk										Persentase penderita hipertensi yang mendapatkan pelayanan kesehatan sesuai standar (SPM) Persentase persalinan di fasilitas pelayanan kesehatan Persentase Puskesmas dengan status akreditasi naik (IKU) Persentase warga negara usia 60 tahun ke atas mendapatkan skrining kesehatan sesuai standar (SPM) Prevalensi Balita gizi buruk (RPKD) Prevalensi Obesitas penduduk >18 tahun (IKU) Prevalensi stunting (SDGs) (IKU) Prevalensi Wasting (kurus dan sangat kurus) pada balita Rasio daya tampung RS terhadap jumlah penduduk					
1	02 02 2.02 22	Pengelolaan Pelayanan Kesehatan Jiwa dan NAPZA	Angka kematian bayi (per 1000 kelahiran hidup) (SDGs) (IKU) Angka kematian ibu (per 100.000 kelahiran hidup) (SDGs) (IKU) Cakupan balita gizi buruk mendapat perawatan (RPKD) Cakupan pelayanan kesehatan balita sesuai standar (SPM) Insiden HIV (per 1000 penduduk yang tidak terinfeksi HIV) (SDGs) (IKU) Insiden Tuberkolosis per 100.000 penduduk (SDGs) (IKU) % penduduk penerima bantuan iuran (PBI) melalui JKN Persentase anak usia pendidikan dasar yang mendapatkan pelayanan	Jumlah Penyalahguna NAPZA yang Mendapatkan Pelayanan Kesehatan	Usia Harapan Hidup (RPKD)	Kota Manado, Semua Kecamatan, Semua Kelurahan	13,46 % 66,29 % 100 % 100 % 1,9 % 13,46 % 100 % 100 % 100 % 13,46 % 1,9 % 100 % 100 % 100 % 100 % 6,64 % 93 % 100 % 100 % 93 % 13,46 %	0 Orang	71.87 %	0	PENDAPATAN ASLI DAERAH (PAD)	Angka kematian bayi (per 1000 kelahiran hidup) (SDGs) (IKU) Angka kematian ibu (per 100.000 kelahiran hidup) (SDGs) (IKU) Cakupan balita gizi buruk mendapat perawatan (RPKD) Cakupan pelayanan kesehatan balita sesuai standar (SPM) Insiden HIV (per 1000 penduduk yang tidak terinfeksi HIV) (SDGs) (IKU) Insiden Tuberkolosis per 100.000 penduduk (SDGs) (IKU) % penduduk penerima bantuan iuran (PBI) melalui JKN Persentase anak usia pendidikan dasar yang mendapatkan pelayanan	13,46 % 66,29 % 100 % 100 % 1,9 % 13,46 % 100 % 100 % 100 % 13,46 % 1,9 % 100 % 100 % 100 % 100 % 6,64 % 93 % 100 % 100 % 93 % 13,46 %	0			

Unit Organisasi : 1.02.0.00.0.00.00.0000 Dinas Kesehatan Sub Unit Organisasi : 1.02.0.00.0.00.00.0000 Dinas Kesehatan				Program dan Kegiatan Perangkat Daerah Kota Manado Tahun 2023											
Kode	Urusan/ Bidang Urusan/ Program/ Kegiatan/ Sub Kegiatan	Indikator Kinerja			Rencana Tahun 2023			Prakiraan Maju Rencana Tahun 2024							
		Capaian Program	Keluaran Sub Kegiatan	Hasil Kegiatan	Lokasi Output Kegiatan	Target Capaian Kinerja			Target Capaian Kinerja		Kebutuhan Dana/ Pagu Indikatif (Rp.)				
						Program	Keluaran Sub Kegiatan	Hasil Kegiatan	Pagu Indikatif (Rp.)	Sumber Dana		Catatan Penting	Tolok Ukur	Target	
		kesehatan sesuai standar (SPM) Persentase bayi baru lahir mendapatkan pelayanan kesehatan bayi baru lahir (SPM) Persentase bayi kurang dari 6 bulan mendapat ASI Eksklusif Persentase desa/kelurahan yang melaksanakan sanitasi total berbasis masyarakat Persentase ibu bersalin mendapatkan pelayanan persalinan (SPM) Persentase ibu hamil mendapatkan pelayanan kesehatan (SPM) Persentase imunisasi dasar lengkap pada anak usia 12 – 23 bulan Persentase ODGJ berat yang mendapatkan pelayanan kesehatan jiwa sesuai standar (SPM) Persentase orang dengan risiko terinfeksi HIV mendapatkan pelayanan deteksi dini HIV sesuai standar (SPM) Persentase orang terduga TBC mendapatkan pelayanan TBC sesuai standar (SPM) Persentase orang usia 15-29 tahun mendapatkan skrining kesehatan sesuai standar (SPM) Persentase penderita DM yang mendapatkan pelayanan kesehatan sesuai standar (SPM) Persentase penderita hipertensi yang mendapatkan pelayanan kesehatan sesuai standar (SPM) Persentase persalinan di fasilitas pelayanan kesehatan Persentase Puskesmas dengan status akreditasi naik (IKU)					100 % 66,29 % 66,29 % 6,64 % 1,9 % 100 %						kesehatan sesuai standar (SPM) Persentase bayi baru lahir mendapatkan pelayanan kesehatan bayi baru lahir (SPM) Persentase bayi kurang dari 6 bulan mendapat ASI Eksklusif Persentase desa/kelurahan yang melaksanakan sanitasi total berbasis masyarakat Persentase ibu bersalin mendapatkan pelayanan persalinan (SPM) Persentase ibu hamil mendapatkan pelayanan kesehatan (SPM) Persentase imunisasi dasar lengkap pada anak usia 12 – 23 bulan Persentase ODGJ berat yang mendapatkan pelayanan kesehatan jiwa sesuai standar (SPM) Persentase orang dengan risiko terinfeksi HIV mendapatkan pelayanan deteksi dini HIV sesuai standar (SPM) Persentase orang terduga TBC mendapatkan pelayanan TBC sesuai standar (SPM) Persentase orang usia 15-29 tahun mendapatkan skrining kesehatan sesuai standar (SPM) Persentase penderita DM yang mendapatkan pelayanan kesehatan sesuai standar (SPM) Persentase penderita hipertensi yang mendapatkan pelayanan kesehatan sesuai standar (SPM) Persentase persalinan di fasilitas pelayanan kesehatan Persentase Puskesmas dengan status akreditasi	100 % 66,29 % 66,29 % 6,64 % 1,9 % 100 %	

Unit Organisasi : 1.02.0.00.0.00.00.0000 Dinas Kesehatan Sub Unit Organisasi : 1.02.0.00.0.00.00.0000 Dinas Kesehatan					Program dan Kegiatan Perangkat Daerah Kota Manado Tahun 2023									
Kode	Urusan/ Bidang Urusan/ Program/ Kegiatan/ Sub Kegiatan	Indikator Kinerja			Rencana Tahun 2023			Prakiraan Maju Rencana Tahun 2024						
		Capaian Program	Keluaran Sub Kegiatan	Hasil Kegiatan	Lokasi Output Kegiatan	Target Capaian Kinerja			Pagu Indikatif (Rp.)	Sumber Dana	Catatan Penting	Target Capaian Kinerja		Kebutuhan Dana/ Pagu Indikatif (Rp.)
						Program	Keluaran Sub Kegiatan	Hasil Kegiatan				Tolok Ukur	Target	
		Persentase warga negara usia 60 tahun ke atas mendapatkan skrining kesehatan sesuai standar (SPM) Prevalensi Balita gizi buruk (RPKD) Prevalensi Obesitas penduduk >18 tahun (IKU) Prevalensi stunting (SDGs) (IKU) Prevalensi Wasting (kurus dan sangat kurus) pada balita Rasio daya tampung RS terhadap jumlah penduduk										naik (IKU) Persentase warga negara usia 60 tahun ke atas mendapatkan skrining kesehatan sesuai standar (SPM) Prevalensi Balita gizi buruk (RPKD) Prevalensi Obesitas penduduk >18 tahun (IKU) Prevalensi stunting (SDGs) (IKU) Prevalensi Wasting (kurus dan sangat kurus) pada balita Rasio daya tampung RS terhadap jumlah penduduk		
1	02 02 2.02 23	Pengelolaan Upaya Kesehatan Khusus	Angka kematian bayi (per 1000 kelahiran hidup) (SDGs) (IKU) Angka kematian ibu (per 100.000 kelahiran hidup) (SDGs) (IKU) Cakupan balita gizi buruk mendapat perawatan (RPKD) Cakupan pelayanan kesehatan balita sesuai standar (SPM) Insiden HIV (per 1000 penduduk yang tidak terinfeksi HIV) (SDGs) (IKU) Insiden Tuberkolosis per 100.000 penduduk (SDGs) (IKU) % penduduk penerima bantuan iuran (PBI) melalui JKN Persentase anak usia pendidikan dasar yang mendapatkan pelayanan kesehatan sesuai standar (SPM) Persentase bayi baru lahir mendapatkan pelayanan kesehatan bayi baru lahir (SPM) Persentase bayi kurang dari 6 bulan mendapat ASI Eksklusif Persentase desa/kelurahan yang melaksanakan sanitasi	Jumlah Dokumen Hasil Pengelolaan Pelayanan Kesehatan Khusus	Usia Harapan Hidup (RPKD)	Kota Manado, Semua Kecamatan, Semua Kelurahan	13,46 % 66,29 % 100 % 100 % 1,9 % 13,46 % 100 % 100 % 100 % 13,46 % 1,9 % 100 % 100 % 100 % 6,64 % 93 % 100 % 100 % 100 % 93 % 13,46 % 100 % 66,29 % 66,29 % 6,64 % 1,9 % 100 %	1 Dokumen	71,87 %	0	PENDAPATAN ASLI DAERAH (PAD)	Angka kematian bayi (per 1000 kelahiran hidup) (SDGs) (IKU) Angka kematian ibu (per 100.000 kelahiran hidup) (SDGs) (IKU) Cakupan balita gizi buruk mendapat perawatan (RPKD) Cakupan pelayanan kesehatan balita sesuai standar (SPM) Insiden HIV (per 1000 penduduk yang tidak terinfeksi HIV) (SDGs) (IKU) Insiden Tuberkolosis per 100.000 penduduk (SDGs) (IKU) % penduduk penerima bantuan iuran (PBI) melalui JKN Persentase anak usia pendidikan dasar yang mendapatkan pelayanan kesehatan sesuai standar (SPM) Persentase bayi baru lahir mendapatkan pelayanan kesehatan bayi baru lahir (SPM) Persentase bayi kurang dari 6 bulan mendapat ASI Eksklusif Persentase desa/kelurahan yang melaksanakan sanitasi	13,46 % 66,29 % 100 % 100 % 1,9 % 13,46 % 100 % 100 % 100 % 13,46 % 1,9 % 100 % 100 % 100 % 6,64 % 93 % 100 % 100 % 100 % 93 % 13,46 % 100 % 66,29 % 66,29 % 6,64 % 1,9 % 100 %	0

Program dan Kegiatan Perangkat Daerah Kota Manado Tahun 2023														
Unit Organisasi : 1.02.0.00.0.00.00.0000 Dinas Kesehatan														
Sub Unit Organisasi : 1.02.0.00.0.00.00.0000 Dinas Kesehatan														
Kode	Urusan/ Bidang Urusan/ Program/ Kegiatan/ Sub Kegiatan	Indikator Kinerja			Rencana Tahun 2023			Prakiraan Maju Rencana Tahun 2024						
		Capaian Program	Keluaran Sub Kegiatan	Hasil Kegiatan	Lokasi Output Kegiatan	Target Capaian Kinerja			Target Capaian Kinerja		Kebutuhan Dana/ Pagu Indikatif (Rp.)			
						Program	Keluaran Sub Kegiatan	Hasil Kegiatan	Pagu Indikatif (Rp.)	Sumber Dana		Catatan Penting	Tolok Ukur	Target
		total berbasis masyarakat										sanitasi total berbasis masyarakat		
		Persentase ibu bersalin mendapatkan pelayanan persalinan (SPM)										Persentase ibu bersalin mendapatkan pelayanan persalinan (SPM)		
		Persentase ibu hamil mendapatkan pelayanan kesehatan (SPM)										Persentase ibu hamil mendapatkan pelayanan kesehatan (SPM)		
		Persentase imunisasi dasar lengkap pada anak usia 12 – 23 bulan										Persentase imunisasi dasar lengkap pada anak usia 12 – 23 bulan		
		Persentase ODGJ berat yang mendapatkan pelayanan kesehatan jiwa sesuai standar (SPM)										Persentase ODGJ berat yang mendapatkan pelayanan kesehatan jiwa sesuai standar (SPM)		
		Persentase orang dengan risiko terinfeksi HIV mendapatkan pelayanan deteksi dini HIV sesuai standar (SPM)										Persentase orang dengan risiko terinfeksi HIV mendapatkan pelayanan deteksi dini HIV sesuai standar (SPM)		
		Persentase orang terduga TBC mendapatkan pelayanan TBC sesuai standar (SPM)										Persentase orang terduga TBC mendapatkan pelayanan TBC sesuai standar (SPM)		
		Persentase orang usia 15-29 tahun mendapatkan skrining kesehatan sesuai standar (SPM)										Persentase orang usia 15-29 tahun mendapatkan skrining kesehatan sesuai standar (SPM)		
		Persentase penderita DM yang mendapatkan pelayanan kesehatan sesuai standar (SPM)										Persentase penderita DM yang mendapatkan pelayanan kesehatan sesuai standar (SPM)		
		Persentase penderita hipertensi yang mendapatkan pelayanan kesehatan sesuai standar (SPM)										Persentase penderita hipertensi yang mendapatkan pelayanan kesehatan sesuai standar (SPM)		
		Persentase persalinan di fasilitas pelayanan kesehatan										Persentase persalinan di fasilitas pelayanan kesehatan		
		Persentase Puskesmas dengan status akreditasi naik (IKU)										Persentase Puskesmas dengan status akreditasi naik (IKU)		
		Persentase warga negara usia 60 tahun ke atas mendapatkan skrining kesehatan sesuai standar (SPM)										Persentase warga negara usia 60 tahun ke atas mendapatkan skrining kesehatan sesuai standar (SPM)		
		Prevalensi Balita gizi buruk (RPKD)										Prevalensi Balita gizi buruk (RPKD)		
		Prevalensi Obesitas penduduk > 18 tahun (IKU)										Prevalensi Obesitas penduduk > 18 tahun (IKU)		
		Prevalensi stunting (SDGs) (IKU)										Prevalensi stunting (SDGs) (IKU)		

Unit Organisasi : 1.02.0.00.0.00.00.0000 Dinas Kesehatan																	
Sub Unit Organisasi : 1.02.0.00.0.00.00.0000 Dinas Kesehatan																	
Program dan Kegiatan Perangkat Daerah Kota Manado Tahun 2023																	
Kode	Urusan/ Bidang Urusan/ Program/ Kegiatan/ Sub Kegiatan	Capaian Program	Keluaran Sub Kegiatan	Hasil Kegiatan	Lokasi Output Kegiatan	Rencana Tahun 2023			Pagu Indikatif (Rp.)	Sumber Dana	Catatan Penting	Prakiraan Maju Rencana Tahun 2024					
						Target Capaian Kinerja						Target Capaian Kinerja		Kebutuhan Dana/ Pagu Indikatif (Rp.)			
						Program	Keluaran Sub Kegiatan	Hasil Kegiatan				Tolok Ukur	Target				
		Prevalensi Wasting (kurus dan sangat kurus) pada balita Rasio daya tampung RS terhadap jumlah penduduk										(IKU) Prevalensi Wasting (kurus dan sangat kurus) pada balita Rasio daya tampung RS terhadap jumlah penduduk					
1	02	02	2.02	24	Pengelolaan Upaya Pengurangan Risiko Krisis Kesehatan dan Pasca Krisis Kesehatan	Angka kematian bayi (per 1000 kelahiran hidup) (SDGs) (IKU) Angka kematian ibu (per 100.000 kelahiran hidup) (SDGs) (IKU) Cakupan balita gizi buruk mendapat perawatan (RPKD) Cakupan pelayanan kesehatan balita sesuai standar (SPM) Insiden HIV (per 1000 penduduk yang tidak terinfeksi HIV) (SDGs) (IKU) Insiden Tuberkolosis per 100.000 penduduk (SDGs) (IKU) % penduduk penerima bantuan iuran (PBI) melalui JKN Persentase anak usia pendidikan dasar yang mendapatkan pelayanan kesehatan sesuai standar (SPM) Persentase bayi baru lahir mendapatkan pelayanan kesehatan bayi baru lahir (SPM) Persentase bayi kurang dari 6 bulan mendapat ASI Eksklusif Persentase desa/kelurahan yang melaksanakan sanitasi total berbasis masyarakat Persentase ibu bersalin mendapatkan pelayanan persalinan (SPM) Persentase ibu hamil mendapatkan pelayanan kesehatan (SPM) Persentase imunisasi dasar lengkap pada anak usia 12 – 23 bulan Persentase ODGJ berat	Jumlah Dokumen Hasil Pengelolaan Upaya Pengurangan Risiko Krisis Kesehatan dan Pasca Krisis Kesehatan	Usia Harapan Hidup (RPKD)	Kota Manado, Semua Kecamatan, Semua Kelurahan	13,46 % 66,29 % 100 % 100 % 1,9 % 13,46 % 100 % 100 % 100 % 13,46 % 1,9 % 100 % 100 % 100 % 6,64 % 93 % 100 % 100 % 93 % 13,46 % 100 % 66,29 % 66,29 % 6,64 % 1,9 % 100 %	1 Dokumen	71.87 %	544,375,000	PENDAPATAN ASLI DAERAH	Angka kematian bayi (per 1000 kelahiran hidup) (SDGs) (IKU) Angka kematian ibu (per 100.000 kelahiran hidup) (SDGs) (IKU) Cakupan balita gizi buruk mendapat perawatan (RPKD) Cakupan pelayanan kesehatan balita sesuai standar (SPM) Insiden HIV (per 1000 penduduk yang tidak terinfeksi HIV) (SDGs) (IKU) Insiden Tuberkolosis per 100.000 penduduk (SDGs) (IKU) % penduduk penerima bantuan iuran (PBI) melalui JKN Persentase anak usia pendidikan dasar yang mendapatkan pelayanan kesehatan sesuai standar (SPM) Persentase bayi baru lahir mendapatkan pelayanan kesehatan bayi baru lahir (SPM) Persentase bayi kurang dari 6 bulan mendapat ASI Eksklusif Persentase desa/kelurahan yang melaksanakan sanitasi total berbasis masyarakat Persentase ibu bersalin mendapatkan pelayanan persalinan (SPM) Persentase ibu hamil mendapatkan pelayanan kesehatan (SPM) Persentase imunisasi dasar lengkap pada anak usia 12 – 23 bulan	13,46 % 66,29 % 100 % 100 % 1,9 % 13,46 % 100 % 100 % 100 % 13,46 % 1,9 % 100 % 100 % 100 % 6,64 % 93 % 100 % 100 % 93 % 13,46 % 100 % 66,29 % 66,29 % 6,64 % 1,9 % 100 %	598,812,500

Unit Organisasi : 1.02.0.00.0.00.00.0000 Dinas Kesehatan Sub Unit Organisasi : 1.02.0.00.0.00.00.0000 Dinas Kesehatan					Program dan Kegiatan Perangkat Daerah Kota Manado Tahun 2023													
Kode	Urusan/ Bidang Urusan/ Program/ Kegiatan/ Sub Kegiatan	Capaian Program	Keluaran Sub Kegiatan	Hasil Kegiatan	Lokasi Output Kegiatan	Rencana Tahun 2023			Pagu Indikatif (Rp.)	Sumber Dana	Catatan Penting	Prakiraan Maju Rencana Tahun 2024						
						Target Capaian Kinerja						Target Capaian Kinerja		Kebutuhan Dana/ Pagu Indikatif (Rp.)				
						Program	Keluaran Sub Kegiatan	Hasil Kegiatan				Tolok Ukur	Target					
		yang mendapatkan pelayanan kesehatan jiwa sesuai standar (SPM) Persentase orang dengan risiko terinfeksi HIV mendapatkan pelayanan deteksi dini HIV sesuai standar (SPM) Persentase orang terduga TBC mendapatkan pelayanan TBC sesuai standar (SPM) Persentase orang usia 15-29 tahun mendapatkan skrining kesehatan sesuai standar (SPM) Persentase penderita DM yang mendapatkan pelayanan kesehatan sesuai standar (SPM) Persentase penderita hipertensi yang mendapatkan pelayanan kesehatan sesuai standar (SPM) Persentase persalinan di fasilitas pelayanan kesehatan Persentase Puskesmas dengan status akreditasi naik (IKU) Persentase warga negara usia 60 tahun ke atas mendapatkan skrining kesehatan sesuai standar (SPM) Prevalensi Balita gizi buruk (RPKD) Prevalensi Obesitas penduduk >18 tahun (IKU) Prevalensi stunting (SDGs) (IKU) Prevalensi Wasting (kurus dan sangat kurus) pada balita Rasio daya tampung RS terhadap jumlah penduduk										Persentase ODGJ berat yang mendapatkan pelayanan kesehatan jiwa sesuai standar (SPM) Persentase orang dengan risiko terinfeksi HIV mendapatkan pelayanan deteksi dini HIV sesuai standar (SPM) Persentase orang terduga TBC mendapatkan pelayanan TBC sesuai standar (SPM) Persentase orang usia 15-29 tahun mendapatkan skrining kesehatan sesuai standar (SPM) Persentase penderita DM yang mendapatkan pelayanan kesehatan sesuai standar (SPM) Persentase penderita hipertensi yang mendapatkan pelayanan kesehatan sesuai standar (SPM) Persentase persalinan di fasilitas pelayanan kesehatan Persentase Puskesmas dengan status akreditasi naik (IKU) Persentase warga negara usia 60 tahun ke atas mendapatkan skrining kesehatan sesuai standar (SPM) Prevalensi Balita gizi buruk (RPKD) Prevalensi Obesitas penduduk >18 tahun (IKU) Prevalensi stunting (SDGs) (IKU) Prevalensi Wasting (kurus dan sangat kurus) pada balita Rasio daya tampung RS terhadap jumlah penduduk						
1	02	02	2.02	25	Pelayanan Kesehatan Penyakit Menular dan Tidak Menular	Angka kematian bayi (per 1000 kelahiran hidup) (SDGs) (IKU) Angka kematian ibu (per 100.000 kelahiran hidup)	Jumlah Dokumen Hasil Pelayanan Kesehatan Penyakit Menular dan Tidak Menular	Usia Harapan Hidup (RPKD)	Kota Manado, Semua Kecamatan,	13,46 % 66,29 % 100 % 100 %	1 Dokumen	71.87 %	780,275,000	PENDAPATAN ASLI DAERAH		Angka kematian bayi (per 1000 kelahiran hidup) (SDGs) (IKU) Angka kematian ibu (per 100.000 kelahiran hidup)	13,46 % 66,29 % 100 % 100 %	858,302,500

				Program dan Kegiatan Perangkat Daerah Kota Manado Tahun 2023										
Unit Organisasi : 1.02.0.00.0.00.00.0000 Dinas Kesehatan Sub Unit Organisasi : 1.02.0.00.0.00.00.0000 Dinas Kesehatan				Indikator Kinerja		Rencana Tahun 2023					Prakiraan Maju Rencana Tahun 2024			
Kode	Urusan/ Bidang Urusan/ Program/ Kegiatan/ Sub Kegiatan	Capaian Program	Keluaran Sub Kegiatan	Hasil Kegiatan	Lokasi Output Kegiatan	Target Capaian Kinerja			Pagu Indikatif (Rp.)	Sumber Dana	Catatan Penting	Target Capaian Kinerja		Kebutuhan Dana/ Pagu Indikatif (Rp.)
						Program	Keluaran Sub Kegiatan	Hasil Kegiatan				Tolok Ukur	Target	
		(SDGs) (IKU)			Semua	1,9 %						(SDGs) (IKU)	1,9 %	
		Cakupan balita gizi buruk mendapat perawatan (RPKD)			Kelurahan	13,46 %						Cakupan balita gizi buruk mendapat perawatan (RPKD)	13,46 %	
		Cakupan pelayanan kesehatan balita sesuai standar (SPM)				100 %						Cakupan pelayanan kesehatan balita sesuai standar (SPM)	100 %	
		Insiden HIV (per 1000 penduduk yang tidak terinfeksi HIV) (SDGs) (IKU)				100 %						Insiden HIV (per 1000 penduduk yang tidak terinfeksi HIV) (SDGs) (IKU)	100 %	
		Insiden Tuberkolosis per 100.000 penduduk (SDGs) (IKU)				100 %						Insiden Tuberkolosis per 100.000 penduduk (SDGs) (IKU)	100 %	
		% penduduk penerima bantuan iuran (PBI) melalui JKN				6,64 %						% penduduk penerima bantuan iuran (PBI) melalui JKN	6,64 %	
		Persentase anak usia pendidikan dasar yang mendapatkan pelayanan kesehatan sesuai standar (SPM)				93 %						Persentase anak usia pendidikan dasar yang mendapatkan pelayanan kesehatan sesuai standar (SPM)	93 %	
		Persentase bayi baru lahir mendapatkan pelayanan kesehatan bayi baru lahir (SPM)				100 %						Persentase bayi baru lahir mendapatkan pelayanan kesehatan bayi baru lahir (SPM)	100 %	
		Persentase bayi kurang dari 6 bulan mendapat ASI Eksklusif				66,29 %						Persentase bayi kurang dari 6 bulan mendapat ASI Eksklusif	66,29 %	
		Persentase desa/kelurahan yang melaksanakan sanitasi total berbasis masyarakat				66,29 %						Persentase desa/kelurahan yang melaksanakan sanitasi total berbasis masyarakat	66,29 %	
		Persentase ibu bersalin mendapatkan pelayanan persalinan (SPM)				1,9 %						Persentase ibu bersalin mendapatkan pelayanan persalinan (SPM)	1,9 %	
		Persentase ibu hamil mendapatkan pelayanan kesehatan (SPM)				100 %						Persentase ibu hamil mendapatkan pelayanan kesehatan (SPM)	100 %	
		Persentase imunisasi dasar lengkap pada anak usia 12 – 23 bulan										Persentase imunisasi dasar lengkap pada anak usia 12 – 23 bulan		
		Persentase ODGJ berat yang mendapatkan pelayanan kesehatan jiwa sesuai standar (SPM)										Persentase ODGJ berat yang mendapatkan pelayanan kesehatan jiwa sesuai standar (SPM)		
		Persentase orang dengan risiko terinfeksi HIV mendapatkan pelayanan deteksi dini HIV sesuai standar (SPM)										Persentase orang dengan risiko terinfeksi HIV mendapatkan pelayanan deteksi dini HIV sesuai standar (SPM)		
		Persentase orang terduga TBC mendapatkan pelayanan TBC sesuai standar (SPM)										Persentase orang terduga TBC mendapatkan pelayanan TBC sesuai standar (SPM)		

Unit Organisasi : 1.02.0.00.0.00.00.0000 Dinas Kesehatan Sub Unit Organisasi : 1.02.0.00.0.00.00.0000 Dinas Kesehatan						Program dan Kegiatan Perangkat Daerah Kota Manado Tahun 2023				Rencana Tahun 2023			Prakiraan Maju Rencana Tahun 2024		
Kode	Urusan/ Bidang Urusan/ Program/ Kegiatan/ Sub Kegiatan	Capaian Program	Keluaran Sub Kegiatan	Hasil Kegiatan	Lokasi Output Kegiatan	Target Capaian Kinerja			Pagu Indikatif (Rp.)	Sumber Dana	Catatan Penting	Target Capaian Kinerja		Kebutuhan Dana/ Pagu Indikatif (Rp.)	
						Program	Keluaran Sub Kegiatan	Hasil Kegiatan				Tolok Ukur	Target		
		Persentase orang usia 15-29 tahun mendapatkan skrining kesehatan sesuai standar (SPM) Persentase penderita DM yang mendapatkan pelayanan kesehatan sesuai standar (SPM) Persentase penderita hipertensi yang mendapatkan pelayanan kesehatan sesuai standar (SPM) Persentase persalinan di fasilitas pelayanan kesehatan Persentase Puskesmas dengan status akreditasi naik (IKU) Persentase warga negara usia 60 tahun ke atas mendapatkan skrining kesehatan sesuai standar (SPM) Prevalensi Balita gizi buruk (RPKD) Prevalensi Obesitas penduduk >18 tahun (IKU) Prevalensi stunting (SDGs) (IKU) Prevalensi Wasting (kurus dan sangat kurus) pada balita Rasio daya tampung RS terhadap jumlah penduduk										pelayanan TBC sesuai standar (SPM) Persentase orang usia 15-29 tahun mendapatkan skrining kesehatan sesuai standar (SPM) Persentase penderita DM yang mendapatkan pelayanan kesehatan sesuai standar (SPM) Persentase penderita hipertensi yang mendapatkan pelayanan kesehatan sesuai standar (SPM) Persentase persalinan di fasilitas pelayanan kesehatan Persentase Puskesmas dengan status akreditasi naik (IKU) Persentase warga negara usia 60 tahun ke atas mendapatkan skrining kesehatan sesuai standar (SPM) Prevalensi Balita gizi buruk (RPKD) Prevalensi Obesitas penduduk >18 tahun (IKU) Prevalensi stunting (SDGs) (IKU) Prevalensi Wasting (kurus dan sangat kurus) pada balita Rasio daya tampung RS terhadap jumlah penduduk			
1	02 02 2.02 26	Pengelolaan Jaminan Kesehatan Masyarakat	Jumlah Dokumen Hasil Pengelolaan Jaminan Kesehatan Masyarakat	Usia Harapan Hidup (RPKD)	Kota Manado, Semua Kecamatan, Semua Kelurahan	13,46 % 66,29 % 100 % 100 % 1,9 % 13,46 % 100 % 100 % 100 % 13,46 % 1,9 % 100 % 100 %	1 Dokumen	71.87 %	20,132,202,220	Dana Transfer Umum - Dana Alokasi Umum		Angka kematian bayi (per 1000 kelahiran hidup) (SDGs) (IKU) Angka kematian ibu (per 100.000 kelahiran hidup) (SDGs) (IKU) Cakupan balita gizi buruk mendapat perawatan (RPKD) Cakupan pelayanan kesehatan balita sesuai standar (SPM) Insiden HIV (per 1000 penduduk yang tidak terinfeksi HIV) (SDGs) (IKU)	13,46 % 66,29 % 100 % 100 % 1,9 % 13,46 % 100 % 100 % 100 % 13,46 % 1,9 % 100 % 100 %	22,145,422,442	

Unit Organisasi : 1.02.0.00.0.00.00.0000 Dinas Kesehatan Sub Unit Organisasi : 1.02.0.00.0.00.00.0000 Dinas Kesehatan				Program dan Kegiatan Perangkat Daerah Kota Manado Tahun 2023										
Kode	Urusan/ Bidang Urusan/ Program/ Kegiatan/ Sub Kegiatan	Indikator Kinerja			Rencana Tahun 2023			Prakiraan Maju Rencana Tahun 2024						
		Capaian Program	Keluaran Sub Kegiatan	Hasil Kegiatan	Lokasi Output Kegiatan	Target Capaian Kinerja			Target Capaian Kinerja		Kebutuhan Dana/ Pagu Indikatif (Rp.)			
						Program	Keluaran Sub Kegiatan	Hasil Kegiatan	Pagu Indikatif (Rp.)	Sumber Dana		Catatan Penting	Tolok Ukur	Target
		Insiden Tuberkulosis per 100.000 penduduk (SDGs) (IKU)				100 %						Insiden Tuberkulosis per 100.000 penduduk (SDGs) (IKU)	100 %	
		% penduduk penerima bantuan iuran (PBI) melalui JKN				100 %						% penduduk penerima bantuan iuran (PBI) melalui JKN	100 %	
		Persentase anak usia pendidikan dasar yang mendapatkan pelayanan kesehatan sesuai standar (SPM)				6,64 %						Persentase anak usia pendidikan dasar yang mendapatkan pelayanan kesehatan sesuai standar (SPM)	6,64 %	
		Persentase bayi baru lahir mendapatkan pelayanan kesehatan bayi baru lahir (SPM)				93 %						Persentase bayi baru lahir mendapatkan pelayanan kesehatan bayi baru lahir (SPM)	93 %	
		Persentase bayi kurang dari 6 bulan mendapat ASI Eksklusif				100 %						Persentase bayi kurang dari 6 bulan mendapat ASI Eksklusif	100 %	
		Persentase desa/kelurahan yang melaksanakan sanitasi total berbasis masyarakat				100 %						Persentase desa/kelurahan yang melaksanakan sanitasi total berbasis masyarakat	100 %	
		Persentase ibu bersalin mendapatkan pelayanan persalinan (SPM)				100 %						Persentase ibu bersalin mendapatkan pelayanan persalinan (SPM)	100 %	
		Persentase ibu hamil mendapatkan pelayanan kesehatan (SPM)				100 %						Persentase ibu hamil mendapatkan pelayanan kesehatan (SPM)	100 %	
		Persentase imunisasi dasar lengkap pada anak usia 12 – 23 bulan				100 %						Persentase imunisasi dasar lengkap pada anak usia 12 – 23 bulan	100 %	
		Persentase ODGJ berat yang mendapatkan pelayanan kesehatan jiwa sesuai standar (SPM)				66,29 %						Persentase ODGJ berat yang mendapatkan pelayanan kesehatan jiwa sesuai standar (SPM)	66,29 %	
		Persentase orang dengan risiko terinfeksi HIV mendapatkan pelayanan deteksi dini HIV sesuai standar (SPM)				66,29 %						Persentase orang dengan risiko terinfeksi HIV mendapatkan pelayanan deteksi dini HIV sesuai standar (SPM)	66,29 %	
		Persentase orang terduga TBC mendapatkan pelayanan TBC sesuai standar (SPM)				6,64 %						Persentase orang terduga TBC mendapatkan pelayanan TBC sesuai standar (SPM)	6,64 %	
		Persentase orang usia 15-29 tahun mendapatkan skrining kesehatan sesuai standar (SPM)				1,9 %						Persentase orang usia 15-29 tahun mendapatkan skrining kesehatan sesuai standar (SPM)	1,9 %	
		Persentase penderita DM yang mendapatkan pelayanan kesehatan sesuai standar (SPM)				100 %						Persentase penderita DM yang mendapatkan pelayanan kesehatan sesuai standar (SPM)	100 %	
		Persentase penderita hipertensi yang										Persentase penderita		

Unit Organisasi : 1.02.0.00.0.00.00.0000 Dinas Kesehatan Sub Unit Organisasi : 1.02.0.00.0.00.00.0000 Dinas Kesehatan					Program dan Kegiatan Perangkat Daerah Kota Manado Tahun 2023												
Kode	Urusan/ Bidang Urusan/ Program/ Kegiatan/ Sub Kegiatan	Capaian Program	Keluaran Sub Kegiatan	Hasil Kegiatan	Lokasi Output Kegiatan	Rencana Tahun 2023			Pagu Indikatif (Rp.)	Sumber Dana	Catatan Penting	Prakiraan Maju Rencana Tahun 2024					
						Target Capaian Kinerja						Target Capaian Kinerja			Kebutuhan Dana/ Pagu Indikatif (Rp.)		
						Program	Keluaran Sub Kegiatan	Hasil Kegiatan				Tolok Ukur	Target				
		mendapatkan pelayanan kesehatan sesuai standar (SPM) Persentase persalinan di fasilitas pelayanan kesehatan Persentase Puskesmas dengan status akreditasi naik (IKU) Persentase warga negara usia 60 tahun ke atas mendapatkan skrining kesehatan sesuai standar (SPM) Prevalensi Balita gizi buruk (RPKD) Prevalensi Obesitas penduduk >18 tahun (IKU) Prevalensi stunting (SDGs) (IKU) Prevalensi Wasting (kurus dan sangat kurus) pada balita Rasio daya tampung RS terhadap jumlah penduduk									hipertensi yang mendapatkan pelayanan kesehatan sesuai standar (SPM) Persentase persalinan di fasilitas pelayanan kesehatan Persentase Puskesmas dengan status akreditasi naik (IKU) Persentase warga negara usia 60 tahun ke atas mendapatkan skrining kesehatan sesuai standar (SPM) Prevalensi Balita gizi buruk (RPKD) Prevalensi Obesitas penduduk >18 tahun (IKU) Prevalensi stunting (SDGs) (IKU) Prevalensi Wasting (kurus dan sangat kurus) pada balita Rasio daya tampung RS terhadap jumlah penduduk						
1	02	02	2.02	27	Deteksi Dini Penyalahgunaan NAPZA di Fasyankes dan Sekolah	Angka kematian bayi (per 1000 kelahiran hidup) (SDGs) (IKU) Angka kematian ibu (per 100.000 kelahiran hidup) (SDGs) (IKU) Cakupan balita gizi buruk mendapat perawatan (RPKD) Cakupan pelayanan kesehatan balita sesuai standar (SPM) Insiden HIV (per 1000 penduduk yang tidak terinfeksi HIV) (SDGs) (IKU) Insiden Tuberkolosis per 100.000 penduduk (SDGs) (IKU) % penduduk penerima bantuan iuran (PBI) melalui JKN Persentase anak usia pendidikan dasar yang mendapatkan pelayanan kesehatan sesuai standar (SPM)	Jumlah Orang yang Menerima Layanan Deteksi Dini Penyalahgunaan NAPZA di Fasilitas Pelayanan Kesehatan (Fasyankes) dan Sekolah	Usia Harapan Hidup (RPKD)	Kota Manado, Semua Kecamatan, Semua Kelurahan	13,46 % 66,29 % 100 % 100 % 1,9 % 13,46 % 100 % 100 % 100 % 13,46 % 1,9 % 100 % 100 % 100 % 100 % 6,64 % 93 % 100 % 100 % 93 % 13,46 %	0 Orang	71.87 %	0	PENDAPATAN ASLI DAERAH (PAD)	Angka kematian bayi (per 1000 kelahiran hidup) (SDGs) (IKU) Angka kematian ibu (per 100.000 kelahiran hidup) (SDGs) (IKU) Cakupan balita gizi buruk mendapat perawatan (RPKD) Cakupan pelayanan kesehatan balita sesuai standar (SPM) Insiden HIV (per 1000 penduduk yang tidak terinfeksi HIV) (SDGs) (IKU) Insiden Tuberkolosis per 100.000 penduduk (SDGs) (IKU) % penduduk penerima bantuan iuran (PBI) melalui JKN Persentase anak usia pendidikan dasar yang mendapatkan pelayanan kesehatan sesuai standar (SPM)	13,46 % 66,29 % 100 % 100 % 1,9 % 13,46 % 100 % 100 % 100 % 13,46 % 1,9 % 100 % 100 % 100 % 100 % 6,64 % 93 % 100 % 100 % 93 % 13,46 %	0

Unit Organisasi : 1.02.0.00.0.00.00.0000 Dinas Kesehatan Sub Unit Organisasi : 1.02.0.00.0.00.00.0000 Dinas Kesehatan				Program dan Kegiatan Perangkat Daerah Kota Manado Tahun 2023					Rencana Tahun 2024					
Kode	Urusan/ Bidang Urusan/ Program/ Kegiatan/ Sub Kegiatan	Capaian Program	Keluaran Sub Kegiatan	Hasil Kegiatan	Lokasi Output Kegiatan	Target Capaian Kinerja			Pagu Indikatif (Rp.)	Sumber Dana	Catatan Penting	Prakiraan Maju Rencana Tahun 2024		Kebutuhan Dana/ Pagu Indikatif (Rp.)
						Program	Keluaran Sub Kegiatan	Hasil Kegiatan				Target Capaian Kinerja		
												Tolok Ukur	Target	
		Persentase bayi baru lahir mendapatkan pelayanan kesehatan bayi baru lahir (SPM)				100 %						Persentase bayi baru lahir mendapatkan pelayanan kesehatan bayi baru lahir (SPM)	100 %	
		Persentase bayi kurang dari 6 bulan mendapat ASI Eksklusif				66,29 %						Persentase bayi kurang dari 6 bulan mendapat ASI Eksklusif	66,29 %	
		Persentase desa/kelurahan yang melaksanakan sanitasi total berbasis masyarakat				66,29 %						Persentase desa/kelurahan yang melaksanakan sanitasi total berbasis masyarakat	66,29 %	
		Persentase ibu bersalin mendapatkan pelayanan persalinan (SPM)				6,64 %						Persentase ibu bersalin mendapatkan pelayanan persalinan (SPM)	6,64 %	
		Persentase ibu hamil mendapatkan pelayanan kesehatan (SPM)				1,9 %						Persentase ibu hamil mendapatkan pelayanan kesehatan (SPM)	1,9 %	
		Persentase imunisasi dasar lengkap pada anak usia 12 – 23 bulan				100 %						Persentase imunisasi dasar lengkap pada anak usia 12 – 23 bulan	100 %	
		Persentase ODGJ berat yang mendapatkan pelayanan kesehatan jiwa sesuai standar (SPM)										Persentase ODGJ berat yang mendapatkan pelayanan kesehatan jiwa sesuai standar (SPM)		
		Persentase orang dengan risiko terinfeksi HIV mendapatkan pelayanan deteksi dini HIV sesuai standar (SPM)										Persentase orang dengan risiko terinfeksi HIV mendapatkan pelayanan deteksi dini HIV sesuai standar (SPM)		
		Persentase orang terduga TBC mendapatkan pelayanan TBC sesuai standar (SPM)										Persentase orang terduga TBC mendapatkan pelayanan TBC sesuai standar (SPM)		
		Persentase orang usia 15-29 tahun mendapatkan skrining kesehatan sesuai standar (SPM)										Persentase orang usia 15-29 tahun mendapatkan skrining kesehatan sesuai standar (SPM)		
		Persentase penderita DM yang mendapatkan pelayanan kesehatan sesuai standar (SPM)										Persentase penderita DM yang mendapatkan pelayanan kesehatan sesuai standar (SPM)		
		Persentase penderita hipertensi yang mendapatkan pelayanan kesehatan sesuai standar (SPM)										Persentase penderita hipertensi yang mendapatkan pelayanan kesehatan sesuai standar (SPM)		
		Persentase persalinan di fasilitas pelayanan kesehatan										Persentase persalinan di fasilitas pelayanan kesehatan		
		Persentase Puskesmas dengan status akreditasi naik (IKU)										Persentase Puskesmas dengan status akreditasi naik (IKU)		
		Persentase warga negara usia 60 tahun ke atas										Persentase warga negara		

Unit Organisasi : 1.02.0.00.0.00.00.0000 Dinas Kesehatan Sub Unit Organisasi : 1.02.0.00.0.00.00.0000 Dinas Kesehatan					Program dan Kegiatan Perangkat Daerah Kota Manado Tahun 2023										
Kode	Urusan/ Bidang Urusan/ Program/ Kegiatan/ Sub Kegiatan	Capaian Program	Keluaran Sub Kegiatan	Hasil Kegiatan	Lokasi Output Kegiatan	Rencana Tahun 2023			Pagu Indikatif (Rp.)	Sumber Dana	Catatan Penting	Prakiraan Maju Rencana Tahun 2024			
						Target Capaian Kinerja						Target Capaian Kinerja			Kebutuhan Dana/ Pagu Indikatif (Rp.)
						Program	Keluaran Sub Kegiatan	Hasil Kegiatan				Tolok Ukur	Target		
		mendapatkan skrining kesehatan sesuai standar (SPM) Prevalensi Balita gizi buruk (RPKD) Prevalensi Obesitas penduduk > 18 tahun (IKU) Prevalensi stunting (SDGs) (IKU) Prevalensi Wasting (kurus dan sangat kurus) pada balita Rasio daya tampung RS terhadap jumlah penduduk										usia 60 tahun ke atas mendapatkan skrining kesehatan sesuai standar (SPM) Prevalensi Balita gizi buruk (RPKD) Prevalensi Obesitas penduduk > 18 tahun (IKU) Prevalensi stunting (SDGs) (IKU) Prevalensi Wasting (kurus dan sangat kurus) pada balita Rasio daya tampung RS terhadap jumlah penduduk			
1	02 02 2.02 28	Pengambilan dan Pengiriman Spesimen Penyakit Potensial KLB ke Laboratorium Rujukan/Nasional	Angka kematian bayi (per 1000 kelahiran hidup) (SDGs) (IKU) Angka kematian ibu (per 100.000 kelahiran hidup) (SDGs) (IKU) Cakupan balita gizi buruk mendapat perawatan (RPKD) Cakupan pelayanan kesehatan balita sesuai standar (SPM) Insiden HIV (per 1000 penduduk yang tidak terinfeksi HIV) (SDGs) (IKU) Insiden Tuberkolosis per 100.000 penduduk (SDGs) (IKU) % penduduk penerima bantuan iuran (PBI) melalui JKN Persentase anak usia pendidikan dasar yang mendapatkan pelayanan kesehatan sesuai standar (SPM) Persentase bayi baru lahir mendapatkan pelayanan kesehatan bayi baru lahir (SPM) Persentase bayi kurang dari 6 bulan mendapat ASI Eksklusif Persentase desa/kelurahan yang melaksanakan sanitasi total berbasis masyarakat Persentase ibu bersalin	Jumlah Spesimen Penyakit Potensial Kejadian Luar Biasa (KLB) ke Laboratorium Rujukan/Nasional yang Didistribusikan	Usia Harapan Hidup (RPKD)	Kota Manado, Semua Kecamatan, Semua Kelurahan	13,46 % 66,29 % 100 % 100 % 1,9 % 13,46 % 100 % 100 % 100 % 13,46 % 1,9 % 100 % 100 % 100 % 6,64 % 93 % 100 % 100 % 100 % 93 % 13,46 % 100 % 66,29 % 66,29 % 6,64 % 1,9 % 100 %	1 Paket	71.87 %	0 PENDAPATAN ASLI DAERAH (PAD)		Angka kematian bayi (per 1000 kelahiran hidup) (SDGs) (IKU) Angka kematian ibu (per 100.000 kelahiran hidup) (SDGs) (IKU) Cakupan balita gizi buruk mendapat perawatan (RPKD) Cakupan pelayanan kesehatan balita sesuai standar (SPM) Insiden HIV (per 1000 penduduk yang tidak terinfeksi HIV) (SDGs) (IKU) Insiden Tuberkolosis per 100.000 penduduk (SDGs) (IKU) % penduduk penerima bantuan iuran (PBI) melalui JKN Persentase anak usia pendidikan dasar yang mendapatkan pelayanan kesehatan sesuai standar (SPM) Persentase bayi baru lahir mendapatkan pelayanan kesehatan bayi baru lahir (SPM) Persentase bayi kurang dari 6 bulan mendapat ASI Eksklusif Persentase desa/kelurahan yang melaksanakan sanitasi total berbasis masyarakat	13,46 % 66,29 % 100 % 100 % 1,9 % 13,46 % 100 % 100 % 100 % 13,46 % 1,9 % 100 % 100 % 100 % 6,64 % 93 % 100 % 100 % 100 % 93 % 13,46 % 100 % 66,29 % 66,29 % 6,64 % 1,9 % 100 %	0	

				Program dan Kegiatan Perangkat Daerah Kota Manado Tahun 2023											
Unit Organisasi : 1.02.0.00.0.00.00.0000 Dinas Kesehatan Sub Unit Organisasi : 1.02.0.00.0.00.00.0000 Dinas Kesehatan				Indikator Kinerja		Rencana Tahun 2023						Prakiraan Maju Rencana Tahun 2024			
Kode	Urusan/ Bidang Urusan/ Program/ Kegiatan/ Sub Kegiatan	Capaian Program	Keluaran Sub Kegiatan	Hasil Kegiatan	Lokasi Output Kegiatan	Target Capaian Kinerja			Pagu Indikatif (Rp.)	Sumber Dana	Catatan Penting	Target Capaian Kinerja		Kebutuhan Dana/ Pagu Indikatif (Rp.)	
						Program	Keluaran Sub Kegiatan	Hasil Kegiatan				Tolok Ukur	Target		
		<p>mendapatkan pelayanan persalinan (SPM)</p> <p>Persentase ibu hamil mendapatkan pelayanan kesehatan (SPM)</p> <p>Persentase imunisasi dasar lengkap pada anak usia 12 – 23 bulan</p> <p>Persentase ODGJ berat yang mendapatkan pelayanan kesehatan jiwa sesuai standar (SPM)</p> <p>Persentase orang dengan risiko terinfeksi HIV mendapatkan pelayanan deteksi dini HIV sesuai standar (SPM)</p> <p>Persentase orang terduga TBC mendapatkan pelayanan TBC sesuai standar (SPM)</p> <p>Persentase orang usia 15-29 tahun mendapatkan skrining kesehatan sesuai standar (SPM)</p> <p>Persentase penderita DM yang mendapatkan pelayanan kesehatan sesuai standar (SPM)</p> <p>Persentase penderita hipertensi yang mendapatkan pelayanan kesehatan sesuai standar (SPM)</p> <p>Persentase persalinan di fasilitas pelayanan kesehatan</p> <p>Persentase Puskesmas dengan status akreditasi naik (IKU)</p> <p>Persentase warga negara usia 60 tahun ke atas mendapatkan skrining kesehatan sesuai standar (SPM)</p> <p>Prevalensi Balita gizi buruk (RPKD)</p> <p>Prevalensi Obesitas penduduk > 18 tahun (IKU)</p> <p>Prevalensi stunting (SDGs) (IKU)</p> <p>Prevalensi Wasting (kurus dan sangat kurus) pada</p>										<p>Persentase ibu bersalin mendapatkan pelayanan persalinan (SPM)</p> <p>Persentase ibu hamil mendapatkan pelayanan kesehatan (SPM)</p> <p>Persentase imunisasi dasar lengkap pada anak usia 12 – 23 bulan</p> <p>Persentase ODGJ berat yang mendapatkan pelayanan kesehatan jiwa sesuai standar (SPM)</p> <p>Persentase orang dengan risiko terinfeksi HIV mendapatkan pelayanan deteksi dini HIV sesuai standar (SPM)</p> <p>Persentase orang terduga TBC mendapatkan pelayanan TBC sesuai standar (SPM)</p> <p>Persentase orang usia 15-29 tahun mendapatkan skrining kesehatan sesuai standar (SPM)</p> <p>Persentase penderita DM yang mendapatkan pelayanan kesehatan sesuai standar (SPM)</p> <p>Persentase penderita hipertensi yang mendapatkan pelayanan kesehatan sesuai standar (SPM)</p> <p>Persentase persalinan di fasilitas pelayanan kesehatan</p> <p>Persentase Puskesmas dengan status akreditasi naik (IKU)</p> <p>Persentase warga negara usia 60 tahun ke atas mendapatkan skrining kesehatan sesuai standar (SPM)</p> <p>Prevalensi Balita gizi buruk (RPKD)</p> <p>Prevalensi Obesitas penduduk > 18 tahun (IKU)</p> <p>Prevalensi stunting (SDGs) (IKU)</p> <p>Prevalensi Wasting (kurus</p>			

Unit Organisasi : 1.02.0.00.0.00.00.0000 Dinas Kesehatan Sub Unit Organisasi : 1.02.0.00.0.00.00.0000 Dinas Kesehatan					Program dan Kegiatan Perangkat Daerah Kota Manado Tahun 2023													
Kode	Urusan/ Bidang Urusan/ Program/ Kegiatan/ Sub Kegiatan	Indikator Kinerja			Rencana Tahun 2023			Prakiraan Maju Rencana Tahun 2024										
		Capaian Program	Keluaran Sub Kegiatan	Hasil Kegiatan	Lokasi Output Kegiatan	Target Capaian Kinerja			Target Capaian Kinerja		Kebutuhan Dana/ Pagu Indikatif (Rp.)							
						Program	Keluaran Sub Kegiatan	Hasil Kegiatan	Pagu Indikatif (Rp.)	Sumber Dana		Catatan Penting	Tolok Ukur	Target				
			balita Rasio daya tampung RS terhadap jumlah penduduk										dan sangat kurus) pada balita Rasio daya tampung RS terhadap jumlah penduduk					
1	02	02	2.02	29	Penyelenggaraan Kabupaten/Kota Sehat	Angka kematian bayi (per 1000 kelahiran hidup) (SDGs) (IKU) Angka kematian ibu (per 100.000 kelahiran hidup) (SDGs) (IKU) Cakupan balita gizi buruk mendapat perawatan (RPKD) Cakupan pelayanan kesehatan balita sesuai standar (SPM) Insiden HIV (per 1000 penduduk yang tidak terinfeksi HIV) (SDGs) (IKU) Insiden Tuberkolosis per 100.000 penduduk (SDGs) (IKU) % penduduk penerima bantuan iuran (PBI) melalui JKN Persentase anak usia pendidikan dasar yang mendapatkan pelayanan kesehatan sesuai standar (SPM) Persentase bayi baru lahir mendapatkan pelayanan kesehatan bayi baru lahir (SPM) Persentase bayi kurang dari 6 bulan mendapat ASI Eksklusif Persentase desa/kelurahan yang melaksanakan sanitasi total berbasis masyarakat Persentase ibu bersalin mendapatkan pelayanan persalinan (SPM) Persentase ibu hamil mendapatkan pelayanan kesehatan (SPM) Persentase imunisasi dasar lengkap pada anak usia 12 – 23 bulan Persentase ODGJ berat yang mendapatkan	Jumlah Dokumen Hasil Penyelenggaraan Kabupaten/Kota Sehat	Usia Harapan Hidup (RPKD)	Kota Manado, Semua Kecamatan, Semua Kelurahan	13,46 % 66,29 % 100 % 100 % 1,9 % 13,46 % 100 % 100 % 100 % 13,46 % 1,9 % 100 % 100 % 6,64 % 93 % 100 % 100 % 93 % 13,46 % 100 % 66,29 % 66,29 % 6,64 % 1,9 % 100 %	1 Dokumen	71.87 %	500,000,000	PENDAPATAN ASLI DAERAH		Angka kematian bayi (per 1000 kelahiran hidup) (SDGs) (IKU) Angka kematian ibu (per 100.000 kelahiran hidup) (SDGs) (IKU) Cakupan balita gizi buruk mendapat perawatan (RPKD) Cakupan pelayanan kesehatan balita sesuai standar (SPM) Insiden HIV (per 1000 penduduk yang tidak terinfeksi HIV) (SDGs) (IKU) Insiden Tuberkolosis per 100.000 penduduk (SDGs) (IKU) % penduduk penerima bantuan iuran (PBI) melalui JKN Persentase anak usia pendidikan dasar yang mendapatkan pelayanan kesehatan sesuai standar (SPM) Persentase bayi baru lahir mendapatkan pelayanan kesehatan bayi baru lahir (SPM) Persentase bayi kurang dari 6 bulan mendapat ASI Eksklusif Persentase desa/kelurahan yang melaksanakan sanitasi total berbasis masyarakat Persentase ibu bersalin mendapatkan pelayanan persalinan (SPM) Persentase ibu hamil mendapatkan pelayanan kesehatan (SPM) Persentase imunisasi dasar lengkap pada anak usia 12 – 23 bulan Persentase ODGJ berat yang mendapatkan	13,46 % 66,29 % 100 % 100 % 1,9 % 13,46 % 100 % 100 % 100 % 13,46 % 1,9 % 100 % 100 % 6,64 % 93 % 100 % 100 % 93 % 13,46 % 100 % 66,29 % 66,29 % 6,64 % 1,9 % 100 %	550,000,000

Unit Organisasi : 1.02.0.00.0.00.00.0000 Dinas Kesehatan Sub Unit Organisasi : 1.02.0.00.0.00.00.0000 Dinas Kesehatan					Program dan Kegiatan Perangkat Daerah Kota Manado Tahun 2023												
Kode	Urusan/ Bidang Urusan/ Program/ Kegiatan/ Sub Kegiatan	Indikator Kinerja			Rencana Tahun 2023			Prakiraan Maju Rencana Tahun 2024									
		Capaian Program	Keluaran Sub Kegiatan	Hasil Kegiatan	Lokasi Output Kegiatan	Target Capaian Kinerja			Target Capaian Kinerja								
						Program	Keluaran Sub Kegiatan	Hasil Kegiatan	Pagu Indikatif (Rp.)	Sumber Dana	Catatan Penting	Tolok Ukur	Target	Kebutuhan Dana/ Pagu Indikatif (Rp.)			
		<p>pelayanan kesehatan jiwa sesuai standar (SPM)</p> <p>Persentase orang dengan risiko terinfeksi HIV mendapatkan pelayanan deteksi dini HIV sesuai standar (SPM)</p> <p>Persentase orang terduga TBC mendapatkan pelayanan TBC sesuai standar (SPM)</p> <p>Persentase orang usia 15-29 tahun mendapatkan skrining kesehatan sesuai standar (SPM)</p> <p>Persentase penderita DM yang mendapatkan pelayanan kesehatan sesuai standar (SPM)</p> <p>Persentase penderita hipertensi yang mendapatkan pelayanan kesehatan sesuai standar (SPM)</p> <p>Persentase persalinan di fasilitas pelayanan kesehatan</p> <p>Persentase Puskesmas dengan status akreditasi naik (IKU)</p> <p>Persentase warga negara usia 60 tahun ke atas mendapatkan skrining kesehatan sesuai standar (SPM)</p> <p>Prevalensi Balita gizi buruk (RPKD)</p> <p>Prevalensi Obesitas penduduk >18 tahun (IKU)</p> <p>Prevalensi stunting (SDGs) (IKU)</p> <p>Prevalensi Wasting (kurus dan sangat kurus) pada balita</p> <p>Rasio daya tampung RS terhadap jumlah penduduk</p>															
1	02	02	2.02	30	Penyediaan Telemedicine di Fasilitas Pelayanan Kesehatan	<p>Angka kematian bayi (per 1000 kelahiran hidup) (SDGs) (IKU)</p> <p>Angka kematian ibu (per 100.000 kelahiran hidup) (SDGs) (IKU)</p>	<p>Jumlah Fasilitas Pelayanan Kesehatan (Fasyankes) yang Melayani Konsultasi Jarak Jauh antar Fasyankes Melalui Pelayanan Telemedicine untuk Mendapatkan Akses</p>	<p>Usia Harapan Hidup (RPKD)</p>	<p>Kota Manado, Semua Kecamatan, Semua Kelurahan</p>	<p>13,46 %</p> <p>66,29 %</p> <p>100 %</p> <p>100 %</p> <p>1,9 %</p> <p>13,46 %</p>	<p>1 Unit</p>	<p>71,87 %</p>	<p>0</p>	<p>PENDAPATAN ASLI DAERAH (PAD)</p>	<p>Angka kematian bayi (per 1000 kelahiran hidup) (SDGs) (IKU)</p> <p>Angka kematian ibu (per 100.000 kelahiran hidup) (SDGs) (IKU)</p>	<p>13,46 %</p> <p>66,29 %</p> <p>100 %</p> <p>100 %</p> <p>1,9 %</p> <p>13,46 %</p>	<p>0</p>

Program dan Kegiatan Perangkat Daerah Kota Manado Tahun 2023														
Unit Organisasi : 1.02.0.00.0.00.00.0000 Dinas Kesehatan Sub Unit Organisasi : 1.02.0.00.0.00.00.0000 Dinas Kesehatan														
Kode	Urusan/ Bidang Urusan/ Program/ Kegiatan/ Sub Kegiatan	Indikator Kinerja			Rencana Tahun 2023			Prakiraan Maju Rencana Tahun 2024						
		Capaian Program	Keluaran Sub Kegiatan	Hasil Kegiatan	Lokasi Output Kegiatan	Target Capaian Kinerja			Target Capaian Kinerja		Kebutuhan Dana/ Pagu Indikatif (Rp.)			
						Program	Keluaran Sub Kegiatan	Hasil Kegiatan	Pagu Indikatif (Rp.)	Sumber Dana		Tolok Ukur	Target	
		Cakupan balita gizi buruk mendapat perawatan (RPKD)	Pelayanan Kesehatan yang Berkualitas			100 %						Cakupan balita gizi buruk mendapat perawatan (RPKD)	100 %	
		Cakupan pelayanan kesehatan balita sesuai standar (SPM)				100 %						Cakupan pelayanan kesehatan balita sesuai standar (SPM)	100 %	
		Insiden HIV (per 1000 penduduk yang tidak terinfeksi HIV) (SDGs) (IKU)				13,46 %						Insiden HIV (per 1000 penduduk yang tidak terinfeksi HIV) (SDGs) (IKU)	13,46 %	
		Insiden Tuberkolosis per 100.000 penduduk (SDGs) (IKU)				1,9 %						Insiden Tuberkolosis per 100.000 penduduk (SDGs) (IKU)	1,9 %	
		% penduduk penerima bantuan iuran (PBI) melalui JKN				100 %						% penduduk penerima bantuan iuran (PBI) melalui JKN	100 %	
		Persentase anak usia pendidikan dasar yang mendapatkan pelayanan kesehatan sesuai standar (SPM)				100 %						Persentase anak usia pendidikan dasar yang mendapatkan pelayanan kesehatan sesuai standar (SPM)	100 %	
		Persentase bayi baru lahir mendapatkan pelayanan kesehatan bayi baru lahir (SPM)				93 %						Persentase bayi baru lahir mendapatkan pelayanan kesehatan bayi baru lahir (SPM)	93 %	
		Persentase bayi kurang dari 6 bulan mendapat ASI Eksklusif				13,46 %						Persentase bayi kurang dari 6 bulan mendapat ASI Eksklusif	13,46 %	
		Persentase desa/kelurahan yang melaksanakan sanitasi total berbasis masyarakat				100 %						Persentase desa/kelurahan yang melaksanakan sanitasi total berbasis masyarakat	100 %	
		Persentase ibu bersalin mendapatkan pelayanan persalinan (SPM)				66,29 %						Persentase ibu bersalin mendapatkan pelayanan persalinan (SPM)	66,29 %	
		Persentase ibu hamil mendapatkan pelayanan kesehatan (SPM)				66,29 %						Persentase ibu hamil mendapatkan pelayanan kesehatan (SPM)	66,29 %	
		Persentase imunisasi dasar lengkap pada anak usia 12 – 23 bulan				6,64 %						Persentase imunisasi dasar lengkap pada anak usia 12 – 23 bulan	6,64 %	
		Persentase ODGJ berat yang mendapatkan pelayanan kesehatan jiwa sesuai standar (SPM)				1,9 %						Persentase ODGJ berat yang mendapatkan pelayanan kesehatan jiwa sesuai standar (SPM)	1,9 %	
		Persentase orang dengan risiko terinfeksi HIV mendapatkan pelayanan deteksi dini HIV sesuai standar (SPM)				100 %						Persentase orang dengan risiko terinfeksi HIV mendapatkan pelayanan deteksi dini HIV sesuai standar (SPM)	100 %	
		Persentase orang terduga TBC mendapatkan pelayanan TBC sesuai standar (SPM)										Persentase orang terduga TBC mendapatkan pelayanan TBC sesuai standar (SPM)		
		Persentase orang usia 15-										Persentase orang usia 15-		

Unit Organisasi : 1.02.0.00.0.00.00.0000 Dinas Kesehatan Sub Unit Organisasi : 1.02.0.00.0.00.00.0000 Dinas Kesehatan					Program dan Kegiatan Perangkat Daerah Kota Manado Tahun 2023										
Kode	Urusan/ Bidang Urusan/ Program/ Kegiatan/ Sub Kegiatan	Capaian Program	Keluaran Sub Kegiatan	Hasil Kegiatan	Lokasi Output Kegiatan	Rencana Tahun 2023			Pagu Indikatif (Rp.)	Sumber Dana	Catatan Penting	Prakiraan Maju Rencana Tahun 2024			
						Target Capaian Kinerja						Target Capaian Kinerja			Kebutuhan Dana/ Pagu Indikatif (Rp.)
						Program	Keluaran Sub Kegiatan	Hasil Kegiatan				Tolok Ukur	Target		
		29 tahun mendapatkan skrining kesehatan sesuai standar (SPM) Persentase penderita DM yang mendapatkan pelayanan kesehatan sesuai standar (SPM) Persentase penderita hipertensi yang mendapatkan pelayanan kesehatan sesuai standar (SPM) Persentase persalinan di fasilitas pelayanan kesehatan Persentase Puskesmas dengan status akreditasi naik (IKU) Persentase warga negara usia 60 tahun ke atas mendapatkan skrining kesehatan sesuai standar (SPM) Prevalensi Balita gizi buruk (RPKD) Prevalensi Obesitas penduduk >18 tahun (IKU) Prevalensi stunting (SDGs) (IKU) Prevalensi Wasting (kurus dan sangat kurus) pada balita Rasio daya tampung RS terhadap jumlah penduduk									Persentase orang usia 15-29 tahun mendapatkan skrining kesehatan sesuai standar (SPM) Persentase penderita DM yang mendapatkan pelayanan kesehatan sesuai standar (SPM) Persentase penderita hipertensi yang mendapatkan pelayanan kesehatan sesuai standar (SPM) Persentase persalinan di fasilitas pelayanan kesehatan Persentase Puskesmas dengan status akreditasi naik (IKU) Persentase warga negara usia 60 tahun ke atas mendapatkan skrining kesehatan sesuai standar (SPM) Prevalensi Balita gizi buruk (RPKD) Prevalensi Obesitas penduduk >18 tahun (IKU) Prevalensi stunting (SDGs) (IKU) Prevalensi Wasting (kurus dan sangat kurus) pada balita Rasio daya tampung RS terhadap jumlah penduduk				
1	02 02 2.02 31	Pengelolaan Penelitian Kesehatan	Jumlah Dokumen Hasil Pengelolaan Penelitian Kesehatan	Usia Harapan Hidup (RPKD)	Kota Manado, Semua Kecamatan, Semua Kelurahan	13,46 % 66,29 % 100 % 100 % 1,9 % 13,46 % 100 % 100 % 100 % 13,46 % 1,9 % 100 % 100 % 100 % 100 % 100 %	1 Dokumen	71.87 %	0	PENDAPATAN ASLI DAERAH (PAD)		Angka kematian bayi (per 1000 kelahiran hidup) (SDGs) (IKU) Angka kematian ibu (per 100.000 kelahiran hidup) (SDGs) (IKU) Cakupan balita gizi buruk mendapat perawatan (RPKD) Cakupan pelayanan kesehatan balita sesuai standar (SPM) Insiden HIV (per 1000 penduduk yang tidak terinfeksi HIV) (SDGs) (IKU) Insiden Tuberkolosis per 100.000 penduduk (SDGs)	13,46 % 66,29 % 100 % 100 % 1,9 % 13,46 % 100 % 100 % 100 % 13,46 % 1,9 % 100 % 100 % 100 % 100 % 100 %	0	

				Program dan Kegiatan Perangkat Daerah Kota Manado Tahun 2023										
Unit Organisasi : 1.02.0.00.0.00.00.0000 Dinas Kesehatan Sub Unit Organisasi : 1.02.0.00.0.00.00.0000 Dinas Kesehatan				Indikator Kinerja		Rencana Tahun 2023					Prakiraan Maju Rencana Tahun 2024			
Kode	Urusan/ Bidang Urusan/ Program/ Kegiatan/ Sub Kegiatan	Capaian Program	Keluaran Sub Kegiatan	Hasil Kegiatan	Lokasi Output Kegiatan	Target Capaian Kinerja			Pagu Indikatif (Rp.)	Sumber Dana	Catatan Penting	Target Capaian Kinerja		Kebutuhan Dana/ Pagu Indikatif (Rp.)
						Program	Keluaran Sub Kegiatan	Hasil Kegiatan				Tolok Ukur	Target	
		(IKU)				6,64 %						(IKU)	6,64 %	
		% penduduk penerima bantuan iuran (PBI) melalui JKN				93 %						% penduduk penerima bantuan iuran (PBI) melalui JKN	93 %	
		Persentase anak usia pendidikan dasar yang mendapatkan pelayanan kesehatan sesuai standar (SPM)				100 %						Persentase anak usia pendidikan dasar yang mendapatkan pelayanan kesehatan sesuai standar (SPM)	100 %	
		Persentase bayi baru lahir mendapatkan pelayanan kesehatan bayi baru lahir (SPM)				100 %						Persentase bayi baru lahir mendapatkan pelayanan kesehatan bayi baru lahir (SPM)	100 %	
		Persentase bayi kurang dari 6 bulan mendapat ASI Eksklusif				93 %						Persentase bayi kurang dari 6 bulan mendapat ASI Eksklusif	93 %	
		Persentase desa/kelurahan yang melaksanakan sanitasi total berbasis masyarakat				13,46 %						Persentase desa/kelurahan yang melaksanakan sanitasi total berbasis masyarakat	13,46 %	
		Persentase ibu bersalin mendapatkan pelayanan persalinan (SPM)				100 %						Persentase ibu bersalin mendapatkan pelayanan persalinan (SPM)	100 %	
		Persentase ibu hamil mendapatkan pelayanan kesehatan (SPM)				66,29 %						Persentase ibu hamil mendapatkan pelayanan kesehatan (SPM)	66,29 %	
		Persentase imunisasi dasar lengkap pada anak usia 12 – 23 bulan				66,29 %						Persentase imunisasi dasar lengkap pada anak usia 12 – 23 bulan	66,29 %	
		Persentase ODGJ berat yang mendapatkan pelayanan kesehatan jiwa sesuai standar (SPM)				6,64 %						Persentase ODGJ berat yang mendapatkan pelayanan kesehatan jiwa sesuai standar (SPM)	6,64 %	
		Persentase orang dengan risiko terinfeksi HIV mendapatkan pelayanan deteksi dini HIV sesuai standar (SPM)				1,9 %						Persentase orang dengan risiko terinfeksi HIV mendapatkan pelayanan deteksi dini HIV sesuai standar (SPM)	1,9 %	
		Persentase orang terduga TBC mendapatkan pelayanan TBC sesuai standar (SPM)				100 %						Persentase orang terduga TBC mendapatkan pelayanan TBC sesuai standar (SPM)	100 %	
		Persentase orang usia 15-29 tahun mendapatkan skrining kesehatan sesuai standar (SPM)										Persentase orang usia 15-29 tahun mendapatkan skrining kesehatan sesuai standar (SPM)		
		Persentase penderita DM yang mendapatkan pelayanan kesehatan sesuai standar (SPM)										Persentase penderita DM yang mendapatkan pelayanan kesehatan sesuai standar (SPM)		
		Persentase penderita hipertensi yang mendapatkan pelayanan										Persentase penderita hipertensi yang mendapatkan pelayanan		

Unit Organisasi : 1.02.0.00.0.00.00.0000 Dinas Kesehatan Sub Unit Organisasi : 1.02.0.00.0.00.00.0000 Dinas Kesehatan					Program dan Kegiatan Perangkat Daerah Kota Manado Tahun 2023										
Kode	Urusan/ Bidang Urusan/ Program/ Kegiatan/ Sub Kegiatan	Indikator Kinerja			Rencana Tahun 2023			Prakiraan Maju Rencana Tahun 2024							
		Capaian Program	Keluaran Sub Kegiatan	Hasil Kegiatan	Lokasi Output Kegiatan	Target Capaian Kinerja			Target Capaian Kinerja		Kebutuhan Dana/ Pagu Indikatif (Rp.)				
						Program	Keluaran Sub Kegiatan	Hasil Kegiatan	Pagu Indikatif (Rp.)	Sumber Dana		Catatan Penting	Tolok Ukur	Target	
		kesehatan sesuai standar (SPM) Persentase persalinan di fasilitas pelayanan kesehatan Persentase Puskesmas dengan status akreditasi naik (IKU) Persentase warga negara usia 60 tahun ke atas mendapatkan skrining kesehatan sesuai standar (SPM) Prevalensi Balita gizi buruk (RPKD) Prevalensi Obesitas penduduk >18 tahun (IKU) Prevalensi stunting (SDGs) (IKU) Prevalensi Wasting (kurus dan sangat kurus) pada balita Rasio daya tampung RS terhadap jumlah penduduk										kesehatan sesuai standar (SPM) Persentase persalinan di fasilitas pelayanan kesehatan Persentase Puskesmas dengan status akreditasi naik (IKU) Persentase warga negara usia 60 tahun ke atas mendapatkan skrining kesehatan sesuai standar (SPM) Prevalensi Balita gizi buruk (RPKD) Prevalensi Obesitas penduduk >18 tahun (IKU) Prevalensi stunting (SDGs) (IKU) Prevalensi Wasting (kurus dan sangat kurus) pada balita Rasio daya tampung RS terhadap jumlah penduduk			
1	02 02 2.02 33	Operasional Pelayanan Puskesmas	Angka kematian bayi (per 1000 kelahiran hidup) (SDGs) (IKU) Angka kematian ibu (per 100.000 kelahiran hidup) (SDGs) (IKU) Cakupan balita gizi buruk mendapat perawatan (RPKD) Cakupan pelayanan kesehatan balita sesuai standar (SPM) Insiden HIV (per 1000 penduduk yang tidak terinfeksi HIV) (SDGs) (IKU) Insiden Tuberkolosis per 100.000 penduduk (SDGs) (IKU) % penduduk penerima bantuan iuran (PBI) melalui JKN Persentase anak usia pendidikan dasar yang mendapatkan pelayanan kesehatan sesuai standar (SPM) Persentase bayi baru lahir mendapatkan pelayanan	Jumlah Dokumen Operasional Pelayanan Puskesmas Jumlah THL Puskesmas	Usia Harapan Hidup (RPKD)	Kota Manado, Semua Kecamatan, Semua Kelurahan	13,46 % 66,29 % 100 % 100 % 1,9 % 13,46 % 100 % 100 % 100 % 1,9 % 100 % 100 % 100 % 6,64 % 93 % 100 % 100 % 100 % 93 % 13,46 % 100 % 66,29 %	1 Dokumen 16 Puskesmas	71,87 %	650,000,000	PENDAPATAN ASLI DAERAH		Angka kematian bayi (per 1000 kelahiran hidup) (SDGs) (IKU) Angka kematian ibu (per 100.000 kelahiran hidup) (SDGs) (IKU) Cakupan balita gizi buruk mendapat perawatan (RPKD) Cakupan pelayanan kesehatan balita sesuai standar (SPM) Insiden HIV (per 1000 penduduk yang tidak terinfeksi HIV) (SDGs) (IKU) Insiden Tuberkolosis per 100.000 penduduk (SDGs) (IKU) % penduduk penerima bantuan iuran (PBI) melalui JKN Persentase anak usia pendidikan dasar yang mendapatkan pelayanan kesehatan sesuai standar (SPM) Persentase bayi baru lahir mendapatkan pelayanan	13,46 % 66,29 % 100 % 100 % 1,9 % 13,46 % 100 % 100 % 100 % 1,9 % 100 % 100 % 100 % 6,64 % 93 % 100 % 100 % 100 % 93 % 13,46 % 100 % 66,29 %	715,000,000

Unit Organisasi : 1.02.0.00.0.00.00.0000 Dinas Kesehatan Sub Unit Organisasi : 1.02.0.00.0.00.00.0000 Dinas Kesehatan				Program dan Kegiatan Perangkat Daerah Kota Manado Tahun 2023										
Kode	Urusan/ Bidang Urusan/ Program/ Kegiatan/ Sub Kegiatan	Indikator Kinerja			Rencana Tahun 2023			Prakiraan Maju Rencana Tahun 2024						
		Capaian Program	Keluaran Sub Kegiatan	Hasil Kegiatan	Lokasi Output Kegiatan	Target Capaian Kinerja			Target Capaian Kinerja		Kebutuhan Dana/ Pagu Indikatif (Rp.)			
						Program	Keluaran Sub Kegiatan	Hasil Kegiatan	Pagu Indikatif (Rp.)	Sumber Dana		Catatan Penting	Tolok Ukur	Target
		kesehatan bayi baru lahir (SPM) Persentase bayi kurang dari 6 bulan mendapat ASI Eksklusif Persentase desa/kelurahan yang melaksanakan sanitasi total berbasis masyarakat Persentase ibu bersalin mendapatkan pelayanan persalinan (SPM) Persentase ibu hamil mendapatkan pelayanan kesehatan (SPM) Persentase imunisasi dasar lengkap pada anak usia 12 – 23 bulan Persentase ODGJ berat yang mendapatkan pelayanan kesehatan jiwa sesuai standar (SPM) Persentase orang dengan risiko terinfeksi HIV mendapatkan pelayanan deteksi dini HIV sesuai standar (SPM) Persentase orang terduga TBC mendapatkan pelayanan TBC sesuai standar (SPM) Persentase orang usia 15-29 tahun mendapatkan skrining kesehatan sesuai standar (SPM) Persentase penderita DM yang mendapatkan pelayanan kesehatan sesuai standar (SPM) Persentase penderita hipertensi yang mendapatkan pelayanan kesehatan sesuai standar (SPM) Persentase persalinan di fasilitas pelayanan kesehatan Persentase Puskesmas dengan status akreditasi naik (IKU) Persentase warga negara usia 60 tahun ke atas mendapatkan skrining				66,29 % 6,64 % 1,9 % 100 %						kesehatan bayi baru lahir (SPM) Persentase bayi kurang dari 6 bulan mendapat ASI Eksklusif Persentase desa/kelurahan yang melaksanakan sanitasi total berbasis masyarakat Persentase ibu bersalin mendapatkan pelayanan persalinan (SPM) Persentase ibu hamil mendapatkan pelayanan kesehatan (SPM) Persentase imunisasi dasar lengkap pada anak usia 12 – 23 bulan Persentase ODGJ berat yang mendapatkan pelayanan kesehatan jiwa sesuai standar (SPM) Persentase orang dengan risiko terinfeksi HIV mendapatkan pelayanan deteksi dini HIV sesuai standar (SPM) Persentase orang terduga TBC mendapatkan pelayanan TBC sesuai standar (SPM) Persentase orang usia 15-29 tahun mendapatkan skrining kesehatan sesuai standar (SPM) Persentase penderita DM yang mendapatkan pelayanan kesehatan sesuai standar (SPM) Persentase penderita hipertensi yang mendapatkan pelayanan kesehatan sesuai standar (SPM) Persentase persalinan di fasilitas pelayanan kesehatan Persentase Puskesmas dengan status akreditasi naik (IKU) Persentase warga negara usia 60 tahun ke atas mendapatkan skrining	66,29 % 6,64 % 1,9 % 100 %	

Unit Organisasi : 1.02.0.00.0.00.00.0000 Dinas Kesehatan Sub Unit Organisasi : 1.02.0.00.0.00.00.0000 Dinas Kesehatan					Program dan Kegiatan Perangkat Daerah Kota Manado Tahun 2023										
Kode	Urusan/ Bidang Urusan/ Program/ Kegiatan/ Sub Kegiatan	Indikator Kinerja			Rencana Tahun 2023			Prakiraan Maju Rencana Tahun 2024							
		Capaian Program	Keluaran Sub Kegiatan	Hasil Kegiatan	Lokasi Output Kegiatan	Target Capaian Kinerja			Pagu Indikatif (Rp.)	Sumber Dana	Catatan Penting	Target Capaian Kinerja		Kebutuhan Dana/ Pagu Indikatif (Rp.)	
						Program	Keluaran Sub Kegiatan	Hasil Kegiatan				Tolok Ukur	Target		
		kesehatan sesuai standar (SPM) Prevalensi Balita gizi buruk (RPKD) Prevalensi Obesitas penduduk > 18 tahun (IKU) Prevalensi stunting (SDGs) (IKU) Prevalensi Wasting (kurus dan sangat kurus) pada balita Rasio daya tampung RS terhadap jumlah penduduk										kesehatan sesuai standar (SPM) Prevalensi Balita gizi buruk (RPKD) Prevalensi Obesitas penduduk > 18 tahun (IKU) Prevalensi stunting (SDGs) (IKU) Prevalensi Wasting (kurus dan sangat kurus) pada balita Rasio daya tampung RS terhadap jumlah penduduk			
1	02 02 2.02 34	Operasional Pelayanan Fasilitas Kesehatan Lainnya	Angka kematian bayi (per 1000 kelahiran hidup) (SDGs) (IKU) Angka kematian ibu (per 100.000 kelahiran hidup) (SDGs) (IKU) Cakupan balita gizi buruk mendapat perawatan (RPKD) Cakupan pelayanan kesehatan balita sesuai standar (SPM) Insiden HIV (per 1000 penduduk yang tidak terinfeksi HIV) (SDGs) (IKU) Insiden Tuberkolosis per 100.000 penduduk (SDGs) (IKU) % penduduk penerima bantuan iuran (PBI) melalui JKN Persentase anak usia pendidikan dasar yang mendapatkan pelayanan kesehatan sesuai standar (SPM) Persentase bayi baru lahir mendapatkan pelayanan kesehatan bayi baru lahir (SPM) Persentase bayi kurang dari 6 bulan mendapat ASI Eksklusif Persentase desa/kelurahan yang melaksanakan sanitasi total berbasis masyarakat Persentase ibu bersalin mendapatkan pelayanan persalinan (SPM)	Jumlah Dokumen Operasional Pelayanan Fasilitas Kesehatan Lainnya	Usia Harapan Hidup (RPKD)	Kota Manado, Semua Kecamatan, Semua Kelurahan	13,46 % 66,29 % 100 % 100 % 1,9 % 13,46 % 100 % 100 % 100 % 13,46 % 1,9 % 100 % 100 % 100 % 100 % 6,64 % 93 % 100 % 100 % 100 % 93 % 13,46 % 100 % 66,29 % 66,29 % 6,64 % 1,9 % 100 %	1 Dokumen	71.87 %	500,000,000	PENDAPATAN ASLI DAERAH (PAD)		Angka kematian bayi (per 1000 kelahiran hidup) (SDGs) (IKU) Angka kematian ibu (per 100.000 kelahiran hidup) (SDGs) (IKU) Cakupan balita gizi buruk mendapat perawatan (RPKD) Cakupan pelayanan kesehatan balita sesuai standar (SPM) Insiden HIV (per 1000 penduduk yang tidak terinfeksi HIV) (SDGs) (IKU) Insiden Tuberkolosis per 100.000 penduduk (SDGs) (IKU) % penduduk penerima bantuan iuran (PBI) melalui JKN Persentase anak usia pendidikan dasar yang mendapatkan pelayanan kesehatan sesuai standar (SPM) Persentase bayi baru lahir mendapatkan pelayanan kesehatan bayi baru lahir (SPM) Persentase bayi kurang dari 6 bulan mendapat ASI Eksklusif Persentase desa/kelurahan yang melaksanakan sanitasi total berbasis masyarakat Persentase ibu bersalin mendapatkan pelayanan	13,46 % 66,29 % 100 % 100 % 1,9 % 13,46 % 100 % 100 % 100 % 13,46 % 1,9 % 100 % 100 % 100 % 100 % 6,64 % 93 % 100 % 100 % 100 % 93 % 13,46 % 100 % 66,29 % 66,29 % 6,64 % 1,9 % 100 %	550,000,000

			Program dan Kegiatan Perangkat Daerah Kota Manado Tahun 2023			Rencana Tahun 2023		Prakiraan Maju Rencana Tahun 2024						
Kode	Urusan/ Bidang Urusan/ Program/ Kegiatan/ Sub Kegiatan	Capaian Program	Indikator Kinerja Keluaran Sub Kegiatan	Hasil Kegiatan	Lokasi Output Kegiatan	Target Capaian Kinerja			Pagu Indikatif (Rp.)	Sumber Dana	Catatan Penting	Target Capaian Kinerja		Kebutuhan Dana/ Pagu Indikatif (Rp.)
						Program	Keluaran Sub Kegiatan	Hasil Kegiatan				Tolok Ukur	Target	
Unit Organisasi : 1.02.0.00.0.00.00.0000 Dinas Kesehatan Sub Unit Organisasi : 1.02.0.00.0.00.00.0000 Dinas Kesehatan												<p>persalinan (SPM)</p> <p>Persentase ibu hamil mendapatkan pelayanan kesehatan (SPM)</p> <p>Persentase imunisasi dasar lengkap pada anak usia 12 – 23 bulan</p> <p>Persentase ODGJ berat yang mendapatkan pelayanan kesehatan jiwa sesuai standar (SPM)</p> <p>Persentase orang dengan risiko terinfeksi HIV mendapatkan pelayanan deteksi dini HIV sesuai standar (SPM)</p> <p>Persentase orang terduga TBC mendapatkan pelayanan TBC sesuai standar (SPM)</p> <p>Persentase orang usia 15-29 tahun mendapatkan skrining kesehatan sesuai standar (SPM)</p> <p>Persentase penderita DM yang mendapatkan pelayanan kesehatan sesuai standar (SPM)</p> <p>Persentase penderita hipertensi yang mendapatkan pelayanan kesehatan sesuai standar (SPM)</p> <p>Persentase persalinan di fasilitas pelayanan kesehatan</p> <p>Persentase Puskesmas dengan status akreditasi naik (IKU)</p> <p>Persentase warga negara usia 60 tahun ke atas mendapatkan skrining kesehatan sesuai standar (SPM)</p> <p>Prevalensi Balita gizi buruk (RPKD)</p> <p>Prevalensi Obesitas penduduk >18 tahun (IKU)</p> <p>Prevalensi stunting (SDGs) (IKU)</p> <p>Prevalensi Wasting (kurus dan sangat kurus) pada balita</p> <p>Rasio daya tampung RS</p>		

Unit Organisasi : 1.02.0.00.0.00.00.0000 Dinas Kesehatan Sub Unit Organisasi : 1.02.0.00.0.00.00.0000 Dinas Kesehatan					Program dan Kegiatan Perangkat Daerah Kota Manado Tahun 2023												
Kode	Urusan/ Bidang Urusan/ Program/ Kegiatan/ Sub Kegiatan	Indikator Kinerja			Rencana Tahun 2023			Prakiraan Maju Rencana Tahun 2024									
		Capaian Program	Keluaran Sub Kegiatan	Hasil Kegiatan	Lokasi Output Kegiatan	Target Capaian Kinerja			Pagu Indikatif (Rp.)	Sumber Dana	Catatan Penting	Target Capaian Kinerja		Kebutuhan Dana/ Pagu Indikatif (Rp.)			
						Program	Keluaran Sub Kegiatan	Hasil Kegiatan				Tolok Ukur	Target				
			terhadap jumlah penduduk									Rasio daya tampung RS terhadap jumlah penduduk					
1	02	02	2.02	35	Pelaksanaan Akreditasi Fasilitas Kesehatan di Kabupaten/Kota	Angka kematian bayi (per 1000 kelahiran hidup) (SDGs) (IKU) Angka kematian ibu (per 100.000 kelahiran hidup) (SDGs) (IKU) Cakupan balita gizi buruk mendapat perawatan (RPKD) Cakupan pelayanan kesehatan balita sesuai standar (SPM) Insiden HIV (per 1000 penduduk yang tidak terinfeksi HIV) (SDGs) (IKU) Insiden Tuberkolosis per 100.000 penduduk (SDGs) (IKU) % penduduk penerima bantuan iuran (PBI) melalui JKN Persentase anak usia pendidikan dasar yang mendapatkan pelayanan kesehatan sesuai standar (SPM) Persentase bayi baru lahir mendapatkan pelayanan kesehatan bayi baru lahir (SPM) Persentase bayi kurang dari 6 bulan mendapat ASI Eksklusif Persentase desa/kelurahan yang melaksanakan sanitasi total berbasis masyarakat Persentase ibu bersalin mendapatkan pelayanan persalinan (SPM) Persentase ibu hamil mendapatkan pelayanan kesehatan (SPM) Persentase imunisasi dasar lengkap pada anak usia 12 – 23 bulan Persentase ODGJ berat yang mendapatkan pelayanan kesehatan jiwa sesuai standar (SPM) Persentase orang dengan	Jumlah Fasilitas Kesehatan yang Terakreditasi di Kabupaten/Kota	Usia Harapan Hidup (RPKD)	Kota Manado, Semua Kecamatan, Semua Kelurahan	13,46 % 66,29 % 100 % 100 % 1,9 % 13,46 % 100 % 100 % 100 % 13,46 % 1,9 % 100 % 100 % 6,64 % 93 % 100 % 100 % 93 % 13,46 % 100 % 66,29 % 66,29 % 6,64 % 1,9 % 100 %	4 Unit	71.87 %	450,000,000	PENDAPATAN ASLI DAERAH (PAD)	Angka kematian bayi (per 1000 kelahiran hidup) (SDGs) (IKU) Angka kematian ibu (per 100.000 kelahiran hidup) (SDGs) (IKU) Cakupan balita gizi buruk mendapat perawatan (RPKD) Cakupan pelayanan kesehatan balita sesuai standar (SPM) Insiden HIV (per 1000 penduduk yang tidak terinfeksi HIV) (SDGs) (IKU) Insiden Tuberkolosis per 100.000 penduduk (SDGs) (IKU) % penduduk penerima bantuan iuran (PBI) melalui JKN Persentase anak usia pendidikan dasar yang mendapatkan pelayanan kesehatan sesuai standar (SPM) Persentase bayi baru lahir mendapatkan pelayanan kesehatan bayi baru lahir (SPM) Persentase bayi kurang dari 6 bulan mendapat ASI Eksklusif Persentase desa/kelurahan yang melaksanakan sanitasi total berbasis masyarakat Persentase ibu bersalin mendapatkan pelayanan persalinan (SPM) Persentase ibu hamil mendapatkan pelayanan kesehatan (SPM) Persentase imunisasi dasar lengkap pada anak usia 12 – 23 bulan Persentase ODGJ berat yang mendapatkan pelayanan kesehatan jiwa sesuai standar (SPM)	13,46 % 66,29 % 100 % 100 % 1,9 % 13,46 % 100 % 100 % 100 % 13,46 % 1,9 % 100 % 100 % 6,64 % 93 % 100 % 100 % 93 % 13,46 % 100 % 66,29 % 66,29 % 6,64 % 1,9 % 100 %	495,000,000

Unit Organisasi : 1.02.0.00.0.00.00.0000 Dinas Kesehatan Sub Unit Organisasi : 1.02.0.00.0.00.00.0000 Dinas Kesehatan						Program dan Kegiatan Perangkat Daerah Kota Manado Tahun 2023												
Kode	Urusan/ Bidang Urusan/ Program/ Kegiatan/ Sub Kegiatan	Indikator Kinerja			Rencana Tahun 2023			Prakiraan Maju Rencana Tahun 2024										
		Capaian Program	Keluaran Sub Kegiatan	Hasil Kegiatan	Lokasi Output Kegiatan	Target Capaian Kinerja			Pagu Indikatif (Rp.)	Sumber Dana	Catatan Penting	Target Capaian Kinerja		Kebutuhan Dana/ Pagu Indikatif (Rp.)				
						Program	Keluaran Sub Kegiatan	Hasil Kegiatan				Tolok Ukur	Target					
		risiko terinfeksi HIV mendapatkan pelayanan deteksi dini HIV sesuai standar (SPM) Persentase orang terduga TBC mendapatkan pelayanan TBC sesuai standar (SPM) Persentase orang usia 15-29 tahun mendapatkan skrining kesehatan sesuai standar (SPM) Persentase penderita DM yang mendapatkan pelayanan kesehatan sesuai standar (SPM) Persentase penderita hipertensi yang mendapatkan pelayanan kesehatan sesuai standar (SPM) Persentase persalinan di fasilitas pelayanan kesehatan Persentase Puskesmas dengan status akreditasi naik (IKU) Persentase warga negara usia 60 tahun ke atas mendapatkan skrining kesehatan sesuai standar (SPM) Prevalensi Balita gizi buruk (RPKD) Prevalensi Obesitas penduduk >18 tahun (IKU) Prevalensi stunting (SDGs) (IKU) Prevalensi Wasting (kurus dan sangat kurus) pada balita Rasio daya tampung RS terhadap jumlah penduduk										Persentase orang dengan risiko terinfeksi HIV mendapatkan pelayanan deteksi dini HIV sesuai standar (SPM) Persentase orang terduga TBC mendapatkan pelayanan TBC sesuai standar (SPM) Persentase orang usia 15-29 tahun mendapatkan skrining kesehatan sesuai standar (SPM) Persentase penderita DM yang mendapatkan pelayanan kesehatan sesuai standar (SPM) Persentase penderita hipertensi yang mendapatkan pelayanan kesehatan sesuai standar (SPM) Persentase persalinan di fasilitas pelayanan kesehatan Persentase Puskesmas dengan status akreditasi naik (IKU) Persentase warga negara usia 60 tahun ke atas mendapatkan skrining kesehatan sesuai standar (SPM) Prevalensi Balita gizi buruk (RPKD) Prevalensi Obesitas penduduk >18 tahun (IKU) Prevalensi stunting (SDGs) (IKU) Prevalensi Wasting (kurus dan sangat kurus) pada balita Rasio daya tampung RS terhadap jumlah penduduk						
1	02	02	2.02	36	Investigasi Awal Kejadian Tidak Diharapkan (Kejadian Ikutan Pasca Imunisasi dan Pemberian Obat Massal)	Angka kematian bayi (per 1000 kelahiran hidup) (SDGs) (IKU) Angka kematian ibu (per 100.000 kelahiran hidup) (SDGs) (IKU) Cakupan balita gizi buruk mendapat perawatan (RPKD)	Jumlah Laporan Hasil Investigasi Awal Kejadian Tidak Diharapkan (Kejadian Ikutan Pasca Imunisasi dan Pemberian Obat Massal)	Usia Harapan Hidup (RPKD)	Kota Manado, Semua Kecamatan, Semua Kelurahan	13,46 % 66,29 % 100 % 100 % 1,9 % 13,46 % 100 %	1 Laporan	71,87 %	7,200,000	PENDAPATAN ASLI DAERAH		Angka kematian bayi (per 1000 kelahiran hidup) (SDGs) (IKU) Angka kematian ibu (per 100.000 kelahiran hidup) (SDGs) (IKU) Cakupan balita gizi buruk mendapat perawatan (RPKD)	13,46 % 66,29 % 100 % 100 % 1,9 % 13,46 % 100 %	7,920,000

Unit Organisasi : 1.02.0.00.0.00.00.0000 Dinas Kesehatan Sub Unit Organisasi : 1.02.0.00.0.00.00.0000 Dinas Kesehatan				Program dan Kegiatan Perangkat Daerah Kota Manado Tahun 2023					Rencana Tahun 2024					
Kode	Urusan/ Bidang Urusan/ Program/ Kegiatan/ Sub Kegiatan	Indikator Kinerja			Rencana Tahun 2023			Prakiraan Maju Rencana Tahun 2024						
		Capaian Program	Keluaran Sub Kegiatan	Hasil Kegiatan	Lokasi Output Kegiatan	Target Capaian Kinerja			Target Capaian Kinerja		Kebutuhan Dana/ Pagu Indikatif (Rp.)			
						Program	Keluaran Sub Kegiatan	Hasil Kegiatan	Pagu Indikatif (Rp.)	Sumber Dana		Catatan Penting	Tolok Ukur	Target
		Cakupan pelayanan kesehatan balita sesuai standar (SPM)				100 %						Cakupan pelayanan kesehatan balita sesuai standar (SPM)	100 %	
		Insiden HIV (per 1000 penduduk yang tidak terinfeksi HIV) (SDGs) (IKU)				100 %						Insiden HIV (per 1000 penduduk yang tidak terinfeksi HIV) (SDGs) (IKU)	100 %	
		Insiden Tuberkolosis per 100.000 penduduk (SDGs) (IKU)				100 %						Insiden Tuberkolosis per 100.000 penduduk (SDGs) (IKU)	100 %	
		% penduduk penerima bantuan iuran (PBI) melalui JKN				6,64 %						% penduduk penerima bantuan iuran (PBI) melalui JKN	6,64 %	
		Persentase anak usia pendidikan dasar yang mendapatkan pelayanan kesehatan sesuai standar (SPM)				93 %						Persentase anak usia pendidikan dasar yang mendapatkan pelayanan kesehatan sesuai standar (SPM)	93 %	
		Persentase bayi baru lahir mendapatkan pelayanan kesehatan bayi baru lahir (SPM)				13,46 %						Persentase bayi baru lahir mendapatkan pelayanan kesehatan bayi baru lahir (SPM)	13,46 %	
		Persentase bayi kurang dari 6 bulan mendapat ASI Eksklusif				100 %						Persentase bayi kurang dari 6 bulan mendapat ASI Eksklusif	100 %	
		Persentase desa/kelurahan yang melaksanakan sanitasi total berbasis masyarakat				66,29 %						Persentase desa/kelurahan yang melaksanakan sanitasi total berbasis masyarakat	66,29 %	
		Persentase ibu bersalin mendapatkan pelayanan persalinan (SPM)				66,29 %						Persentase ibu bersalin mendapatkan pelayanan persalinan (SPM)	66,29 %	
		Persentase ibu hamil mendapatkan pelayanan kesehatan (SPM)				6,64 %						Persentase ibu hamil mendapatkan pelayanan kesehatan (SPM)	6,64 %	
		Persentase imunisasi dasar lengkap pada anak usia 12 – 23 bulan				1,9 %						Persentase imunisasi dasar lengkap pada anak usia 12 – 23 bulan	1,9 %	
		Persentase ODGJ berat yang mendapatkan pelayanan kesehatan jiwa sesuai standar (SPM)				100 %						Persentase ODGJ berat yang mendapatkan pelayanan kesehatan jiwa sesuai standar (SPM)	100 %	
		Persentase orang dengan risiko terinfeksi HIV mendapatkan pelayanan deteksi dini HIV sesuai standar (SPM)										Persentase orang dengan risiko terinfeksi HIV mendapatkan pelayanan deteksi dini HIV sesuai standar (SPM)		
		Persentase orang terduga TBC mendapatkan pelayanan TBC sesuai standar (SPM)										Persentase orang terduga TBC mendapatkan pelayanan TBC sesuai standar (SPM)		
		Persentase orang usia 15-29 tahun mendapatkan skrining kesehatan sesuai standar (SPM)										Persentase orang usia 15-29 tahun mendapatkan skrining kesehatan sesuai standar (SPM)		

Program dan Kegiatan Perangkat Daerah Kota Manado Tahun 2023																	
Unit Organisasi : 1.02.0.00.0.00.00.0000 Dinas Kesehatan Sub Unit Organisasi : 1.02.0.00.0.00.00.0000 Dinas Kesehatan																	
Kode	Urusan/ Bidang Urusan/ Program/ Kegiatan/ Sub Kegiatan	Capaian Program	Keluaran Sub Kegiatan	Hasil Kegiatan	Lokasi Output Kegiatan	Rencana Tahun 2023			Pagu Indikatif (Rp.)	Sumber Dana	Catatan Penting	Prakiraan Maju Rencana Tahun 2024					
						Target Capaian Kinerja						Target Capaian Kinerja			Kebutuhan Dana/ Pagu Indikatif (Rp.)		
						Program	Keluaran Sub Kegiatan	Hasil Kegiatan				Tolok Ukur	Target				
		<p>Persentase penderita DM yang mendapatkan pelayanan kesehatan sesuai standar (SPM)</p> <p>Persentase penderita hipertensi yang mendapatkan pelayanan kesehatan sesuai standar (SPM)</p> <p>Persentase persalinan di fasilitas pelayanan kesehatan</p> <p>Persentase Puskesmas dengan status akreditasi naik (IKU)</p> <p>Persentase warga negara usia 60 tahun ke atas mendapatkan skrining kesehatan sesuai standar (SPM)</p> <p>Prevalensi Balita gizi buruk (RPKD)</p> <p>Prevalensi Obesitas penduduk > 18 tahun (IKU)</p> <p>Prevalensi stunting (SDGs) (IKU)</p> <p>Prevalensi Wasting (kurus dan sangat kurus) pada balita</p> <p>Rasio daya tampung RS terhadap jumlah penduduk</p>									<p>skrining kesehatan sesuai standar (SPM)</p> <p>Persentase penderita DM yang mendapatkan pelayanan kesehatan sesuai standar (SPM)</p> <p>Persentase penderita hipertensi yang mendapatkan pelayanan kesehatan sesuai standar (SPM)</p> <p>Persentase persalinan di fasilitas pelayanan kesehatan</p> <p>Persentase Puskesmas dengan status akreditasi naik (IKU)</p> <p>Persentase warga negara usia 60 tahun ke atas mendapatkan skrining kesehatan sesuai standar (SPM)</p> <p>Prevalensi Balita gizi buruk (RPKD)</p> <p>Prevalensi Obesitas penduduk > 18 tahun (IKU)</p> <p>Prevalensi stunting (SDGs) (IKU)</p> <p>Prevalensi Wasting (kurus dan sangat kurus) pada balita</p> <p>Rasio daya tampung RS terhadap jumlah penduduk</p>						
1	02	02	2.02	37	Pelaksanaan Kewaspadaan Dini dan Respon Wabah	<p>Angka kematian bayi (per 1000 kelahiran hidup) (SDGs) (IKU)</p> <p>Angka kematian ibu (per 100.000 kelahiran hidup) (SDGs) (IKU)</p> <p>Cakupan balita gizi buruk mendapat perawatan (RPKD)</p> <p>Cakupan pelayanan kesehatan balita sesuai standar (SPM)</p> <p>Insiden HIV (per 1000 penduduk yang tidak terinfeksi HIV) (SDGs) (IKU)</p> <p>Insiden Tuberkolosis per 100.000 penduduk (SDGs) (IKU)</p> <p>% penduduk penerima</p>	Jumlah Dokumen Hasil Pelaksanaan Kewaspadaan Dini dan Respon Wabah	Usia Harapan Hidup (RPKD)	Kota Manado, Semua Kecamatan, Semua Kelurahan	<p>13,46 %</p> <p>66,29 %</p> <p>100 %</p> <p>100 %</p> <p>1,9 %</p> <p>13,46 %</p> <p>100 %</p> <p>100 %</p> <p>100 %</p> <p>13,46 %</p> <p>1,9 %</p> <p>100 %</p> <p>100 %</p> <p>100 %</p> <p>100 %</p> <p>100 %</p> <p>6,64 %</p>	1 Dokumen	71.87 %	0	PENDAPATAN ASLI DAERAH	<p>Angka kematian bayi (per 1000 kelahiran hidup) (SDGs) (IKU)</p> <p>Angka kematian ibu (per 100.000 kelahiran hidup) (SDGs) (IKU)</p> <p>Cakupan balita gizi buruk mendapat perawatan (RPKD)</p> <p>Cakupan pelayanan kesehatan balita sesuai standar (SPM)</p> <p>Insiden HIV (per 1000 penduduk yang tidak terinfeksi HIV) (SDGs) (IKU)</p> <p>Insiden Tuberkolosis per 100.000 penduduk (SDGs) (IKU)</p> <p>% penduduk penerima</p>	<p>13,46 %</p> <p>66,29 %</p> <p>100 %</p> <p>100 %</p> <p>1,9 %</p> <p>13,46 %</p> <p>100 %</p> <p>100 %</p> <p>100 %</p> <p>13,46 %</p> <p>1,9 %</p> <p>100 %</p> <p>100 %</p> <p>100 %</p> <p>100 %</p> <p>100 %</p> <p>6,64 %</p>	0

				Program dan Kegiatan Perangkat Daerah Kota Manado Tahun 2023										
Unit Organisasi : 1.02.0.00.0.00.00.0000 Dinas Kesehatan Sub Unit Organisasi : 1.02.0.00.0.00.00.0000 Dinas Kesehatan				Indikator Kinerja			Rencana Tahun 2023			Prakiraan Maju Rencana Tahun 2024				
Kode	Urusan/ Bidang Urusan/ Program/ Kegiatan/ Sub Kegiatan	Capaian Program	Keluaran Sub Kegiatan	Hasil Kegiatan	Lokasi Output Kegiatan	Target Capaian Kinerja			Pagu Indikatif (Rp.)	Sumber Dana	Catatan Penting	Target Capaian Kinerja		Kebutuhan Dana/ Pagu Indikatif (Rp.)
						Program	Keluaran Sub Kegiatan	Hasil Kegiatan				Tolok Ukur	Target	
		bantuan iuran (PBI) melalui JKN				93 %						bantuan iuran (PBI) melalui JKN	93 %	
		Persentase anak usia pendidikan dasar yang mendapatkan pelayanan kesehatan sesuai standar (SPM)				100 %						Persentase anak usia pendidikan dasar yang mendapatkan pelayanan kesehatan sesuai standar (SPM)	100 %	
		Persentase bayi baru lahir mendapatkan pelayanan kesehatan bayi baru lahir (SPM)				100 %						Persentase bayi baru lahir mendapatkan pelayanan kesehatan bayi baru lahir (SPM)	100 %	
		Persentase bayi kurang dari 6 bulan mendapat ASI Eksklusif				66,29 %						Persentase bayi kurang dari 6 bulan mendapat ASI Eksklusif	66,29 %	
		Persentase desa/kelurahan yang melaksanakan sanitasi total berbasis masyarakat				66,29 %						Persentase desa/kelurahan yang melaksanakan sanitasi total berbasis masyarakat	66,29 %	
		Persentase ibu bersalin mendapatkan pelayanan persalinan (SPM)				6,64 %						Persentase ibu bersalin mendapatkan pelayanan persalinan (SPM)	6,64 %	
		Persentase ibu hamil mendapatkan pelayanan kesehatan (SPM)				1,9 %						Persentase ibu hamil mendapatkan pelayanan kesehatan (SPM)	1,9 %	
		Persentase imunisasi dasar lengkap pada anak usia 12 – 23 bulan				100 %						Persentase imunisasi dasar lengkap pada anak usia 12 – 23 bulan	100 %	
		Persentase ODGJ berat yang mendapatkan pelayanan kesehatan jiwa sesuai standar (SPM)										Persentase ODGJ berat yang mendapatkan pelayanan kesehatan jiwa sesuai standar (SPM)		
		Persentase orang dengan risiko terinfeksi HIV mendapatkan pelayanan deteksi dini HIV sesuai standar (SPM)										Persentase orang dengan risiko terinfeksi HIV mendapatkan pelayanan deteksi dini HIV sesuai standar (SPM)		
		Persentase orang terduga TBC mendapatkan pelayanan TBC sesuai standar (SPM)										Persentase orang terduga TBC mendapatkan pelayanan TBC sesuai standar (SPM)		
		Persentase orang usia 15-29 tahun mendapatkan skrining kesehatan sesuai standar (SPM)										Persentase orang usia 15-29 tahun mendapatkan skrining kesehatan sesuai standar (SPM)		
		Persentase penderita DM yang mendapatkan pelayanan kesehatan sesuai standar (SPM)										Persentase penderita DM yang mendapatkan pelayanan kesehatan sesuai standar (SPM)		
		Persentase penderita hipertensi yang mendapatkan pelayanan kesehatan sesuai standar (SPM)										Persentase penderita hipertensi yang mendapatkan pelayanan kesehatan sesuai standar (SPM)		
		Persentase persalinan di										Persentase persalinan di		

Unit Organisasi : 1.02.0.00.0.00.00.0000 Dinas Kesehatan Sub Unit Organisasi : 1.02.0.00.0.00.00.0000 Dinas Kesehatan					Program dan Kegiatan Perangkat Daerah Kota Manado Tahun 2023													
Kode	Urusan/ Bidang Urusan/ Program/ Kegiatan/ Sub Kegiatan	Capaian Program	Keluaran Sub Kegiatan	Hasil Kegiatan	Lokasi Output Kegiatan	Rencana Tahun 2023			Pagu Indikatif (Rp.)	Sumber Dana	Catatan Penting	Prakiraan Maju Rencana Tahun 2024						
						Target Capaian Kinerja						Target Capaian Kinerja		Kebutuhan Dana/ Pagu Indikatif (Rp.)				
						Program	Keluaran Sub Kegiatan	Hasil Kegiatan				Tolok Ukur	Target					
		fasilitas pelayanan kesehatan Persentase Puskesmas dengan status akreditasi naik (IKU) Persentase warga negara usia 60 tahun ke atas mendapatkan skrining kesehatan sesuai standar (SPM) Prevalensi Balita gizi buruk (RPKD) Prevalensi Obesitas penduduk >18 tahun (IKU) Prevalensi stunting (SDGs) (IKU) Prevalensi Wasting (kurus dan sangat kurus) pada balita Rasio daya tampung RS terhadap jumlah penduduk										Persentase persalinan di fasilitas pelayanan kesehatan Persentase Puskesmas dengan status akreditasi naik (IKU) Persentase warga negara usia 60 tahun ke atas mendapatkan skrining kesehatan sesuai standar (SPM) Prevalensi Balita gizi buruk (RPKD) Prevalensi Obesitas penduduk >18 tahun (IKU) Prevalensi stunting (SDGs) (IKU) Prevalensi Wasting (kurus dan sangat kurus) pada balita Rasio daya tampung RS terhadap jumlah penduduk						
1	02	02	2.02	38	Penyediaan dan Pengelolaan Sistem Penanganan Gawat Darurat Terpadu (SPGDT)	Angka kematian bayi (per 1000 kelahiran hidup) (SDGs) (IKU) Angka kematian ibu (per 100.000 kelahiran hidup) (SDGs) (IKU) Cakupan balita gizi buruk mendapat perawatan (RPKD) Cakupan pelayanan kesehatan balita sesuai standar (SPM) Insiden HIV (per 1000 penduduk yang tidak terinfeksi HIV) (SDGs) (IKU) Insiden Tuberkolosis per 100.000 penduduk (SDGs) (IKU) % penduduk penerima bantuan iuran (PBI) melalui JKN Persentase anak usia pendidikan dasar yang mendapatkan pelayanan kesehatan sesuai standar (SPM) Persentase bayi baru lahir mendapatkan pelayanan kesehatan bayi baru lahir (SPM)	Jumlah Public Safety Center (PSC 119) Tersediaan, Terkelolaan dan Terintegrasi Dengan Rumah Sakit Dalam Satu Sistem Penanganan Gawat Darurat Terpadu (SPGDT)	Usia Harapan Hidup (RPKD)	Kota Manado, Semua Kecamatan, Semua Kelurahan	13,46 % 66,29 % 100 % 100 % 1,9 % 13,46 % 100 % 100 % 100 % 1,9 % 100 % 100 % 100 % 6,64 % 93 % 100 % 100 % 93 % 13,46 % 100 % 66,29 % 66,29 % 6,64 %	1 Unit	71,87 %	63,000,000	PENDAPATAN ASLI DAERAH		Angka kematian bayi (per 1000 kelahiran hidup) (SDGs) (IKU) Angka kematian ibu (per 100.000 kelahiran hidup) (SDGs) (IKU) Cakupan balita gizi buruk mendapat perawatan (RPKD) Cakupan pelayanan kesehatan balita sesuai standar (SPM) Insiden HIV (per 1000 penduduk yang tidak terinfeksi HIV) (SDGs) (IKU) Insiden Tuberkolosis per 100.000 penduduk (SDGs) (IKU) % penduduk penerima bantuan iuran (PBI) melalui JKN Persentase anak usia pendidikan dasar yang mendapatkan pelayanan kesehatan sesuai standar (SPM) Persentase bayi baru lahir mendapatkan pelayanan kesehatan bayi baru lahir (SPM)	13,46 % 66,29 % 100 % 100 % 1,9 % 13,46 % 100 % 100 % 100 % 1,9 % 100 % 100 % 100 % 6,64 % 93 % 100 % 100 % 93 % 13,46 % 100 % 66,29 % 66,29 % 6,64 %	69,300,000

Program dan Kegiatan Perangkat Daerah Kota Manado Tahun 2023															
Unit Organisasi : 1.02.0.00.0.00.00.0000 Dinas Kesehatan															
Sub Unit Organisasi : 1.02.0.00.0.00.00.0000 Dinas Kesehatan															
Kode	Urusan/ Bidang Urusan/ Program/ Kegiatan/ Sub Kegiatan	Capaian Program	Keluaran Sub Kegiatan	Hasil Kegiatan	Lokasi Output Kegiatan	Rencana Tahun 2023			Pagu Indikatif (Rp.)	Sumber Dana	Catatan Penting	Prakiraan Maju Rencana Tahun 2024			
						Target Capaian Kinerja						Target Capaian Kinerja		Kebutuhan Dana/ Pagu Indikatif (Rp.)	
						Program	Keluaran Sub Kegiatan	Hasil Kegiatan				Tolok Ukur	Target		
		Persentase bayi kurang dari 6 bulan mendapat ASI Eksklusif Persentase desa/kelurahan yang melaksanakan sanitasi total berbasis masyarakat Persentase ibu bersalin mendapatkan pelayanan persalinan (SPM) Persentase ibu hamil mendapatkan pelayanan kesehatan (SPM) Persentase imunisasi dasar lengkap pada anak usia 12 – 23 bulan Persentase ODGJ berat yang mendapatkan pelayanan kesehatan jiwa sesuai standar (SPM) Persentase orang dengan risiko terinfeksi HIV mendapatkan pelayanan deteksi dini HIV sesuai standar (SPM) Persentase orang terduga TBC mendapatkan pelayanan TBC sesuai standar (SPM) Persentase orang usia 15-29 tahun mendapatkan skrining kesehatan sesuai standar (SPM) Persentase penderita DM yang mendapatkan pelayanan kesehatan sesuai standar (SPM) Persentase penderita hipertensi yang mendapatkan pelayanan kesehatan sesuai standar (SPM) Persentase persalinan di fasilitas pelayanan kesehatan Persentase Puskesmas dengan status akreditasi naik (IKU) Persentase warga negara usia 60 tahun ke atas mendapatkan skrining kesehatan sesuai standar (SPM) Prevalensi Balita gizi buruk				1,9 %						Persentase bayi kurang dari 6 bulan mendapat ASI Eksklusif Persentase desa/kelurahan yang melaksanakan sanitasi total berbasis masyarakat Persentase ibu bersalin mendapatkan pelayanan persalinan (SPM) Persentase ibu hamil mendapatkan pelayanan kesehatan (SPM) Persentase imunisasi dasar lengkap pada anak usia 12 – 23 bulan Persentase ODGJ berat yang mendapatkan pelayanan kesehatan jiwa sesuai standar (SPM) Persentase orang dengan risiko terinfeksi HIV mendapatkan pelayanan deteksi dini HIV sesuai standar (SPM) Persentase orang terduga TBC mendapatkan pelayanan TBC sesuai standar (SPM) Persentase orang usia 15-29 tahun mendapatkan skrining kesehatan sesuai standar (SPM) Persentase penderita DM yang mendapatkan pelayanan kesehatan sesuai standar (SPM) Persentase penderita hipertensi yang mendapatkan pelayanan kesehatan sesuai standar (SPM) Persentase persalinan di fasilitas pelayanan kesehatan Persentase Puskesmas dengan status akreditasi naik (IKU) Persentase warga negara usia 60 tahun ke atas mendapatkan skrining kesehatan sesuai standar (SPM)	1,9 %	100 %	

Unit Organisasi : 1.02.0.00.0.00.00.0000 Dinas Kesehatan Sub Unit Organisasi : 1.02.0.00.0.00.00.0000 Dinas Kesehatan					Program dan Kegiatan Perangkat Daerah Kota Manado Tahun 2023										
Kode	Urusan/ Bidang Urusan/ Program/ Kegiatan/ Sub Kegiatan	Indikator Kinerja			Rencana Tahun 2023			Prakiraan Maju Rencana Tahun 2024							
		Capaian Program	Keluaran Sub Kegiatan	Hasil Kegiatan	Lokasi Output Kegiatan	Target Capaian Kinerja			Target Capaian Kinerja		Kebutuhan Dana/ Pagu Indikatif (Rp.)				
						Program	Keluaran Sub Kegiatan	Hasil Kegiatan	Pagu Indikatif (Rp.)	Sumber Dana		Catatan Penting	Tolok Ukur	Target	
		(RPKD) Prevalensi Obesitas penduduk >18 tahun (IKU) Prevalensi stunting (SDGs) (IKU) Prevalensi Wasting (kurus dan sangat kurus) pada balita Rasio daya tampung RS terhadap jumlah penduduk											Prevalensi Balita gizi buruk (RPKD) Prevalensi Obesitas penduduk >18 tahun (IKU) Prevalensi stunting (SDGs) (IKU) Prevalensi Wasting (kurus dan sangat kurus) pada balita Rasio daya tampung RS terhadap jumlah penduduk		
1	02 02 2.02 40	Pengelolaan pelayanan kesehatan orang dengan Tuberkulosis	Angka kematian bayi (per 1000 kelahiran hidup) (SDGs) (IKU) Angka kematian ibu (per 100.000 kelahiran hidup) (SDGs) (IKU) Cakupan balita gizi buruk mendapat perawatan (RPKD) Cakupan pelayanan kesehatan balita sesuai standar (SPM) Insiden HIV (per 1000 penduduk yang tidak terinfeksi HIV) (SDGs) (IKU) Insiden Tuberkulosis per 100.000 penduduk (SDGs) (IKU) % penduduk penerima bantuan iuran (PBI) melalui JKN Persentase anak usia pendidikan dasar yang mendapatkan pelayanan kesehatan sesuai standar (SPM) Persentase bayi baru lahir mendapatkan pelayanan kesehatan bayi baru lahir (SPM) Persentase bayi kurang dari 6 bulan mendapat ASI Eksklusif Persentase desa/kelurahan yang melaksanakan sanitasi total berbasis masyarakat Persentase ibu bersalin mendapatkan pelayanan persalinan (SPM) Persentase ibu hamil mendapatkan pelayanan	Jumlah orang dengan Tuberkulosis yang mendapatkan pelayanan kesehatan sesuai standar	Usia Harapan Hidup (RPKD)	Kota Manado, Semua Kecamatan, Semua Kelurahan	13,46 % 66,29 % 100 % 100 % 1,9 % 13,46 % 100 % 100 % 100 % 13,46 % 1,9 % 100 % 100 % 100 % 100 % 6,64 % 93 % 100 % 100 % 100 % 93 % 13,46 % 100 % 66,29 % 66,29 % 6,64 % 1,9 % 100 %	1488 Orang	71.87 %	6,000,000	PENDAPATAN ASLI DAERAH (PAD)		Angka kematian bayi (per 1000 kelahiran hidup) (SDGs) (IKU) Angka kematian ibu (per 100.000 kelahiran hidup) (SDGs) (IKU) Cakupan balita gizi buruk mendapat perawatan (RPKD) Cakupan pelayanan kesehatan balita sesuai standar (SPM) Insiden HIV (per 1000 penduduk yang tidak terinfeksi HIV) (SDGs) (IKU) Insiden Tuberkulosis per 100.000 penduduk (SDGs) (IKU) % penduduk penerima bantuan iuran (PBI) melalui JKN Persentase anak usia pendidikan dasar yang mendapatkan pelayanan kesehatan sesuai standar (SPM) Persentase bayi baru lahir mendapatkan pelayanan kesehatan bayi baru lahir (SPM) Persentase bayi kurang dari 6 bulan mendapat ASI Eksklusif Persentase desa/kelurahan yang melaksanakan sanitasi total berbasis masyarakat Persentase ibu bersalin mendapatkan pelayanan persalinan (SPM) Persentase ibu hamil	13,46 % 66,29 % 100 % 100 % 1,9 % 13,46 % 100 % 100 % 100 % 13,46 % 1,9 % 100 % 100 % 100 % 100 % 6,64 % 93 % 100 % 100 % 100 % 93 % 13,46 % 100 % 66,29 % 66,29 % 6,64 % 1,9 % 100 %	6,600,000

Program dan Kegiatan Perangkat Daerah Kota Manado Tahun 2023														
Unit Organisasi : 1.02.0.00.0.00.00.0000 Dinas Kesehatan Sub Unit Organisasi : 1.02.0.00.0.00.00.0000 Dinas Kesehatan														
Kode	Urusan/ Bidang Urusan/ Program/ Kegiatan/ Sub Kegiatan	Capaian Program	Keluaran Sub Kegiatan	Hasil Kegiatan	Lokasi Output Kegiatan	Rencana Tahun 2023			Pagu Indikatif (Rp.)	Sumber Dana	Catatan Penting	Prakiraan Maju Rencana Tahun 2024		
						Target Capaian Kinerja						Target Capaian Kinerja		Kebutuhan Dana/ Pagu Indikatif (Rp.)
						Program	Keluaran Sub Kegiatan	Hasil Kegiatan				Tolok Ukur	Target	
		kesehatan (SPM) Persentase imunisasi dasar lengkap pada anak usia 12 – 23 bulan Persentase ODGJ berat yang mendapatkan pelayanan kesehatan jiwa sesuai standar (SPM) Persentase orang dengan risiko terinfeksi HIV mendapatkan pelayanan deteksi dini HIV sesuai standar (SPM) Persentase orang terduga TBC mendapatkan pelayanan TBC sesuai standar (SPM) Persentase orang usia 15-29 tahun mendapatkan skrining kesehatan sesuai standar (SPM) Persentase penderita DM yang mendapatkan pelayanan kesehatan sesuai standar (SPM) Persentase penderita hipertensi yang mendapatkan pelayanan kesehatan sesuai standar (SPM) Persentase persalinan di fasilitas pelayanan kesehatan Persentase Puskesmas dengan status akreditasi naik (IKU) Persentase warga negara usia 60 tahun ke atas mendapatkan skrining kesehatan sesuai standar (SPM) Prevalensi Balita gizi buruk (RPKD) Prevalensi Obesitas penduduk >18 tahun (IKU) Prevalensi stunting (SDGs) (IKU) Prevalensi Wasting (kurus dan sangat kurus) pada balita Rasio daya tampung RS terhadap jumlah penduduk									mendapatkan pelayanan kesehatan (SPM) Persentase imunisasi dasar lengkap pada anak usia 12 – 23 bulan Persentase ODGJ berat yang mendapatkan pelayanan kesehatan jiwa sesuai standar (SPM) Persentase orang dengan risiko terinfeksi HIV mendapatkan pelayanan deteksi dini HIV sesuai standar (SPM) Persentase orang terduga TBC mendapatkan pelayanan TBC sesuai standar (SPM) Persentase orang usia 15-29 tahun mendapatkan skrining kesehatan sesuai standar (SPM) Persentase penderita DM yang mendapatkan pelayanan kesehatan sesuai standar (SPM) Persentase penderita hipertensi yang mendapatkan pelayanan kesehatan sesuai standar (SPM) Persentase persalinan di fasilitas pelayanan kesehatan Persentase Puskesmas dengan status akreditasi naik (IKU) Persentase warga negara usia 60 tahun ke atas mendapatkan skrining kesehatan sesuai standar (SPM) Prevalensi Balita gizi buruk (RPKD) Prevalensi Obesitas penduduk >18 tahun (IKU) Prevalensi stunting (SDGs) (IKU) Prevalensi Wasting (kurus dan sangat kurus) pada balita Rasio daya tampung RS terhadap jumlah penduduk			

1	02	02	2.02	41	Pengelolaan pelayanan kesehatan orang dengan HIV (ODHIV)				Program dan Kegiatan Perangkat Daerah Kota Manado Tahun 2023		6,000,000				6,600,000			
Unit Organisasi : 1.02.0.00.0.00.00.0000 Dinas Kesehatan																		
Sub Unit Organisasi : 1.02.0.00.0.00.00.0000 Dinas Kesehatan																		
						Indikator Kinerja				Rencana Tahun 2023				Prakiraan Maju Rencana Tahun 2024				
		Kode			Urusan/ Bidang Urusan/ Program/ Kegiatan/ Sub Kegiatan	Capaian Program	Keluaran Sub Kegiatan	Hasil Kegiatan	Lokasi Output Kegiatan	Target Capaian Kinerja			Pagu Indikatif (Rp.)	Sumber Dana	Catatan Penting	Target Capaian Kinerja		Kebutuhan Dana/ Pagu Indikatif (Rp.)
										Program	Keluaran Sub Kegiatan	Hasil Kegiatan				Tolok Ukur	Target	
						Angka kematian bayi (per 1000 kelahiran hidup) (SDGs) (IKU)	Jumlah orang dengan HIV (ODHIV) yang mendapatkan pelayanan kesehatan sesuai standar	Usia Harapan Hidup (RPKD)	Kota Manado, Semua Kecamatan, Semua Kelurahan	13,46 %	183 Orang	71,87 %		PENDAPATAN ASLI DAERAH (PAD)		Angka kematian bayi (per 1000 kelahiran hidup) (SDGs) (IKU)	13,46 %	
						Angka kematian ibu (per 100.000 kelahiran hidup) (SDGs) (IKU)				66,29 %					Angka kematian ibu (per 100.000 kelahiran hidup) (SDGs) (IKU)	66,29 %		
						Cakupan balita gizi buruk mendapat perawatan (RPKD)				100 %					Cakupan balita gizi buruk mendapat perawatan (RPKD)	100 %		
						Cakupan pelayanan kesehatan balita sesuai standar (SPM)				100 %					Cakupan pelayanan kesehatan balita sesuai standar (SPM)	100 %		
						Insiden HIV (per 1000 penduduk yang tidak terinfeksi HIV) (SDGs) (IKU)				13,46 %					Insiden HIV (per 1000 penduduk yang tidak terinfeksi HIV) (SDGs) (IKU)	13,46 %		
						Insiden Tuberkulosis per 100.000 penduduk (SDGs) (IKU)				1,9 %					Insiden Tuberkulosis per 100.000 penduduk (SDGs) (IKU)	1,9 %		
						% penduduk penerima bantuan iuran (PBI) melalui JKN				100 %					% penduduk penerima bantuan iuran (PBI) melalui JKN	100 %		
						Persentase anak usia pendidikan dasar yang mendapatkan pelayanan kesehatan sesuai standar (SPM)				100 %					Persentase anak usia pendidikan dasar yang mendapatkan pelayanan kesehatan sesuai standar (SPM)	100 %		
						Persentase bayi baru lahir mendapatkan pelayanan kesehatan bayi baru lahir (SPM)				100 %					Persentase bayi baru lahir mendapatkan pelayanan kesehatan bayi baru lahir (SPM)	100 %		
						Persentase bayi kurang dari 6 bulan mendapat ASI Eksklusif				66,29 %					Persentase bayi kurang dari 6 bulan mendapat ASI Eksklusif	66,29 %		
						Persentase desa/kelurahan yang melaksanakan sanitasi total berbasis masyarakat				66,29 %					Persentase desa/kelurahan yang melaksanakan sanitasi total berbasis masyarakat	66,29 %		
						Persentase ibu bersalin mendapatkan pelayanan persalinan (SPM)				6,64 %					Persentase ibu bersalin mendapatkan pelayanan persalinan (SPM)	6,64 %		
						Persentase ibu hamil mendapatkan pelayanan kesehatan (SPM)				93 %					Persentase ibu hamil mendapatkan pelayanan kesehatan (SPM)	93 %		
						Persentase imunisasi dasar lengkap pada anak usia 12 – 23 bulan				100 %					Persentase imunisasi dasar lengkap pada anak usia 12 – 23 bulan	100 %		
						Persentase ODGJ berat yang mendapatkan pelayanan kesehatan jiwa sesuai standar (SPM)				13,46 %					Persentase ODGJ berat yang mendapatkan pelayanan kesehatan jiwa sesuai standar (SPM)	13,46 %		
						Persentase orang dengan risiko terinfeksi HIV mendapatkan pelayanan				100 %					Persentase orang dengan risiko terinfeksi HIV mendapatkan pelayanan	100 %		

Unit Organisasi : 1.02.0.00.0.00.00.0000 Dinas Kesehatan Sub Unit Organisasi : 1.02.0.00.0.00.00.0000 Dinas Kesehatan					Program dan Kegiatan Perangkat Daerah Kota Manado Tahun 2023												
Kode	Urusan/ Bidang Urusan/ Program/ Kegiatan/ Sub Kegiatan	Indikator Kinerja			Rencana Tahun 2023			Prakiraan Maju Rencana Tahun 2024									
		Capaian Program	Keluaran Sub Kegiatan	Hasil Kegiatan	Lokasi Output Kegiatan	Target Capaian Kinerja			Target Capaian Kinerja		Kebutuhan Dana/ Pagu Indikatif (Rp.)						
						Program	Keluaran Sub Kegiatan	Hasil Kegiatan	Pagu Indikatif (Rp.)	Sumber Dana		Catatan Penting	Tolok Ukur	Target			
		<p>deteksi dini HIV sesuai standar (SPM)</p> <p>Persentase orang terduga TBC mendapatkan pelayanan TBC sesuai standar (SPM)</p> <p>Persentase orang usia 15-29 tahun mendapatkan skrining kesehatan sesuai standar (SPM)</p> <p>Persentase penderita DM yang mendapatkan pelayanan kesehatan sesuai standar (SPM)</p> <p>Persentase penderita hipertensi yang mendapatkan pelayanan kesehatan sesuai standar (SPM)</p> <p>Persentase persalinan di fasilitas pelayanan kesehatan</p> <p>Persentase Puskesmas dengan status akreditasi naik (IKU)</p> <p>Persentase warga negara usia 60 tahun ke atas mendapatkan skrining kesehatan sesuai standar (SPM)</p> <p>Prevalensi Balita gizi buruk (RPKD)</p> <p>Prevalensi Obesitas penduduk > 18 tahun (IKU)</p> <p>Prevalensi stunting (SDGs) (IKU)</p> <p>Prevalensi Wasting (kurus dan sangat kurus) pada balita</p> <p>Rasio daya tampung RS terhadap jumlah penduduk</p>										<p>deteksi dini HIV sesuai standar (SPM)</p> <p>Persentase orang terduga TBC mendapatkan pelayanan TBC sesuai standar (SPM)</p> <p>Persentase orang usia 15-29 tahun mendapatkan skrining kesehatan sesuai standar (SPM)</p> <p>Persentase penderita DM yang mendapatkan pelayanan kesehatan sesuai standar (SPM)</p> <p>Persentase penderita hipertensi yang mendapatkan pelayanan kesehatan sesuai standar (SPM)</p> <p>Persentase persalinan di fasilitas pelayanan kesehatan</p> <p>Persentase Puskesmas dengan status akreditasi naik (IKU)</p> <p>Persentase warga negara usia 60 tahun ke atas mendapatkan skrining kesehatan sesuai standar (SPM)</p> <p>Prevalensi Balita gizi buruk (RPKD)</p> <p>Prevalensi Obesitas penduduk > 18 tahun (IKU)</p> <p>Prevalensi stunting (SDGs) (IKU)</p> <p>Prevalensi Wasting (kurus dan sangat kurus) pada balita</p> <p>Rasio daya tampung RS terhadap jumlah penduduk</p>					
1	02	02	2.02	42	Pengelolaan pelayanan kesehatan Malaria	<p>Angka kematian bayi (per 1000 kelahiran hidup) (SDGs) (IKU)</p> <p>Angka kematian ibu (per 100.000 kelahiran hidup) (SDGs) (IKU)</p> <p>Cakupan balita gizi buruk mendapat perawatan (RPKD)</p> <p>Cakupan pelayanan kesehatan balita sesuai</p>	Jumlah orang yang mendapatkan pelayanan kesehatan malaria	Usia Harapan Hidup (RPKD)	Kota Manado, Semua Kecamatan, Semua Kelurahan	<p>13,46 %</p> <p>66,29 %</p> <p>100 %</p> <p>100 %</p> <p>1,9 %</p> <p>13,46 %</p> <p>100 %</p> <p>100 %</p> <p>100 %</p> <p>100 %</p> <p>13,46 %</p>	79 Orang	71.87 %	54,750,000	PENDAPATAN ASLI DAERAH (PAD)	<p>Angka kematian bayi (per 1000 kelahiran hidup) (SDGs) (IKU)</p> <p>Angka kematian ibu (per 100.000 kelahiran hidup) (SDGs) (IKU)</p> <p>Cakupan balita gizi buruk mendapat perawatan (RPKD)</p> <p>Cakupan pelayanan kesehatan balita sesuai</p>	<p>13,46 %</p> <p>66,29 %</p> <p>100 %</p> <p>100 %</p> <p>1,9 %</p> <p>13,46 %</p> <p>100 %</p> <p>100 %</p> <p>100 %</p> <p>13,46 %</p>	60,225,000

Unit Organisasi : 1.02.0.00.0.00.00.0000 Dinas Kesehatan Sub Unit Organisasi : 1.02.0.00.0.00.00.0000 Dinas Kesehatan				Program dan Kegiatan Perangkat Daerah Kota Manado Tahun 2023										
Kode	Urusan/ Bidang Urusan/ Program/ Kegiatan/ Sub Kegiatan	Indikator Kinerja			Rencana Tahun 2023			Prakiraan Maju Rencana Tahun 2024						
		Capaian Program	Keluaran Sub Kegiatan	Hasil Kegiatan	Lokasi Output Kegiatan	Target Capaian Kinerja			Target Capaian Kinerja		Kebutuhan Dana/ Pagu Indikatif (Rp.)			
						Program	Keluaran Sub Kegiatan	Hasil Kegiatan	Pagu Indikatif (Rp.)	Sumber Dana		Catatan Penting	Tolok Ukur	Target
		standar (SPM)				1,9 %						standar (SPM)	1,9 %	
		Insiden HIV (per 1000 penduduk yang tidak terinfeksi HIV) (SDGs) (IKU)				100 %						Insiden HIV (per 1000 penduduk yang tidak terinfeksi HIV) (SDGs) (IKU)	100 %	
		Insiden Tuberkolosis per 100.000 penduduk (SDGs) (IKU)				100 %						Insiden Tuberkolosis per 100.000 penduduk (SDGs) (IKU)	100 %	
		% penduduk penerima bantuan iuran (PBI) melalui JKN				6,64 %						% penduduk penerima bantuan iuran (PBI) melalui JKN	6,64 %	
		Persentase anak usia pendidikan dasar yang mendapatkan pelayanan kesehatan sesuai standar (SPM)				93 %						Persentase anak usia pendidikan dasar yang mendapatkan pelayanan kesehatan sesuai standar (SPM)	93 %	
		Persentase bayi baru lahir mendapatkan pelayanan kesehatan bayi baru lahir (SPM)				100 %						Persentase bayi baru lahir mendapatkan pelayanan kesehatan bayi baru lahir (SPM)	100 %	
		Persentase bayi kurang dari 6 bulan mendapat ASI Eksklusif				66,29 %						Persentase bayi kurang dari 6 bulan mendapat ASI Eksklusif	66,29 %	
		Persentase desa/kelurahan yang melaksanakan sanitasi total berbasis masyarakat				66,29 %						Persentase desa/kelurahan yang melaksanakan sanitasi total berbasis masyarakat	66,29 %	
		Persentase ibu bersalin mendapatkan pelayanan persalinan (SPM)				6,64 %						Persentase ibu bersalin mendapatkan pelayanan persalinan (SPM)	6,64 %	
		Persentase ibu hamil mendapatkan pelayanan kesehatan (SPM)				1,9 %						Persentase ibu hamil mendapatkan pelayanan kesehatan (SPM)	1,9 %	
		Persentase imunisasi dasar lengkap pada anak usia 12 – 23 bulan				100 %						Persentase imunisasi dasar lengkap pada anak usia 12 – 23 bulan	100 %	
		Persentase ODGJ berat yang mendapatkan pelayanan kesehatan jiwa sesuai standar (SPM)										Persentase ODGJ berat yang mendapatkan pelayanan kesehatan jiwa sesuai standar (SPM)		
		Persentase orang dengan risiko terinfeksi HIV mendapatkan pelayanan deteksi dini HIV sesuai standar (SPM)										Persentase orang dengan risiko terinfeksi HIV mendapatkan pelayanan deteksi dini HIV sesuai standar (SPM)		
		Persentase orang terduga TBC mendapatkan pelayanan TBC sesuai standar (SPM)										Persentase orang terduga TBC mendapatkan pelayanan TBC sesuai standar (SPM)		
		Persentase orang usia 15-29 tahun mendapatkan skrining kesehatan sesuai standar (SPM)										Persentase orang usia 15-29 tahun mendapatkan skrining kesehatan sesuai standar (SPM)		
		Persentase penderita DM yang mendapatkan										Persentase penderita DM		

Unit Organisasi : 1.02.0.00.0.00.00.0000 Dinas Kesehatan																	
Sub Unit Organisasi : 1.02.0.00.0.00.00.0000 Dinas Kesehatan																	
Program dan Kegiatan Perangkat Daerah Kota Manado Tahun 2023																	
Kode	Urusan/ Bidang Urusan/ Program/ Kegiatan/ Sub Kegiatan	Capaian Program	Keluaran Sub Kegiatan	Hasil Kegiatan	Lokasi Output Kegiatan	Rencana Tahun 2023			Pagu Indikatif (Rp.)	Sumber Dana	Catatan Penting	Prakiraan Maju Rencana Tahun 2024					
						Target Capaian Kinerja						Target Capaian Kinerja		Kebutuhan Dana/ Pagu Indikatif (Rp.)			
						Program	Keluaran Sub Kegiatan	Hasil Kegiatan				Tolok Ukur	Target				
		<p>elayanan kesehatan sesuai standar (SPM)</p> <p>Persentase penderita hipertensi yang mendapatkan pelayanan kesehatan sesuai standar (SPM)</p> <p>Persentase persalinan di fasilitas pelayanan kesehatan</p> <p>Persentase Puskesmas dengan status akreditasi naik (IKU)</p> <p>Persentase warga negara usia 60 tahun ke atas mendapatkan skrining kesehatan sesuai standar (SPM)</p> <p>Prevalensi Balita gizi buruk (RPKD)</p> <p>Prevalensi Obesitas penduduk >18 tahun (IKU)</p> <p>Prevalensi stunting (SDGs) (IKU)</p> <p>Prevalensi Wasting (kurus dan sangat kurus) pada balita</p> <p>Rasio daya tampung RS terhadap jumlah penduduk</p>										<p>yang mendapatkan pelayanan kesehatan sesuai standar (SPM)</p> <p>Persentase penderita hipertensi yang mendapatkan pelayanan kesehatan sesuai standar (SPM)</p> <p>Persentase persalinan di fasilitas pelayanan kesehatan</p> <p>Persentase Puskesmas dengan status akreditasi naik (IKU)</p> <p>Persentase warga negara usia 60 tahun ke atas mendapatkan skrining kesehatan sesuai standar (SPM)</p> <p>Prevalensi Balita gizi buruk (RPKD)</p> <p>Prevalensi Obesitas penduduk >18 tahun (IKU)</p> <p>Prevalensi stunting (SDGs) (IKU)</p> <p>Prevalensi Wasting (kurus dan sangat kurus) pada balita</p> <p>Rasio daya tampung RS terhadap jumlah penduduk</p>					
1	02	02	2.03	Penyelenggaraan Sistem Informasi Kesehatan Secara Terintegrasi						1,467,553,000				1,614,308,300			
1	02	02	2.03	01	Pengelolaan Data dan Informasi Kesehatan	0Cakupan balita gizi buruk mendapat perawatan (RPKD)	Jumlah Dokumen Hasil Pengelolaan Data dan Informasi Kesehatan	penyelenggaraan sistem informasi kesehatan dan pengelolaan data	Kota Manado, Semua Kecamatan, Semua Kelurahan	100 % 13.46 % 66.29 % 66.29 % 100 % 6.64 % 100 % 6.64 % 100 % 100 % 100 % 100 % 100 % 100 % 100 % 100 % 93 % 100 %	6 Dokumen	100 %	263,600,000	PENDAPATAN ASLI DAERAH	0Cakupan balita gizi buruk mendapat perawatan (RPKD)	100 % 13.46 % 66.29 % 66.29 % 100 % 6.64 % 100 % 6.64 % 100 % 100 % 100 % 100 % 100 % 100 % 100 % 100 % 100 % 93 % 100 %	289,960,000

Unit Organisasi : 1.02.0.00.0.00.00.0000 Dinas Kesehatan Sub Unit Organisasi : 1.02.0.00.0.00.00.0000 Dinas Kesehatan				Program dan Kegiatan Perangkat Daerah Kota Manado Tahun 2023					Rencana Tahun 2024					
Kode	Urusan/ Bidang Urusan/ Program/ Kegiatan/ Sub Kegiatan	Indikator Kinerja			Rencana Tahun 2023			Prakiraan Maju Rencana Tahun 2024						
		Capaian Program	Keluaran Sub Kegiatan	Hasil Kegiatan	Lokasi Output Kegiatan	Target Capaian Kinerja			Target Capaian Kinerja					
						Program	Keluaran Sub Kegiatan	Hasil Kegiatan	Pagu Indikatif (Rp.)	Sumber Dana	Catatan Penting	Tolok Ukur	Target	Kebutuhan Dana/ Pagu Indikatif (Rp.)
		% penduduk penerima bantuan iuran (PBI) melalui JKN				66.29 %						% penduduk penerima bantuan iuran (PBI) melalui JKN	66.29 %	
		Persentase anak usia pendidikan dasar yang mendapatkan pelayanan kesehatan sesuai standar (SPM)				100 %						Persentase anak usia pendidikan dasar yang mendapatkan pelayanan kesehatan sesuai standar (SPM)	100 %	
		Persentase bayi baru lahir mendapatkan pelayanan kesehatan bayi baru lahir (SPM)				100 %						Persentase bayi baru lahir mendapatkan pelayanan kesehatan bayi baru lahir (SPM)	100 %	
		Persentase bayi kurang dari 6 bulan mendapat ASI Eksklusif				93 %						Persentase bayi kurang dari 6 bulan mendapat ASI Eksklusif	93 %	
		Persentase desa/kelurahan yang melaksanakan sanitasi total berbasis masyarakat				100 %						Persentase desa/kelurahan yang melaksanakan sanitasi total berbasis masyarakat	100 %	
		Persentase ibu bersalin mendapatkan pelayanan persalinan (SPM)				66.29 %						Persentase ibu bersalin mendapatkan pelayanan persalinan (SPM)	66.29 %	
		Persentase ibu hamil mendapatkan pelayanan kesehatan (SPM)				13.46 %						Persentase ibu hamil mendapatkan pelayanan kesehatan (SPM)	13.46 %	
		Persentase imunisasi dasar lengkap pada anak usia 12 – 23 bulan				13.46 %						Persentase imunisasi dasar lengkap pada anak usia 12 – 23 bulan	13.46 %	
		Persentase ODGJ berat yang mendapatkan pelayanan kesehatan jiwa sesuai standar (SPM)				6.64 %						Persentase ODGJ berat yang mendapatkan pelayanan kesehatan jiwa sesuai standar (SPM)	6.64 %	
		Persentase orang dengan risiko terinfeksi HIV mendapatkan pelayanan deteksi dini HIV sesuai standar (SPM)				1.9 %						Persentase orang dengan risiko terinfeksi HIV mendapatkan pelayanan deteksi dini HIV sesuai standar (SPM)	1.9 %	
		Persentase orang terduga TBC mendapatkan pelayanan TBC sesuai standar (SPM)				100 %						Persentase orang terduga TBC mendapatkan pelayanan TBC sesuai standar (SPM)	100 %	
		Persentase orang usia 15-29 tahun mendapatkan skrining kesehatan sesuai standar (SPM)										Persentase orang usia 15-29 tahun mendapatkan skrining kesehatan sesuai standar (SPM)		
		Persentase penderita DM yang mendapatkan pelayanan kesehatan sesuai standar (SPM)										Persentase penderita DM yang mendapatkan pelayanan kesehatan sesuai standar (SPM)		
		Persentase penderita hipertensi yang mendapatkan pelayanan kesehatan sesuai standar (SPM)										Persentase penderita hipertensi yang mendapatkan pelayanan kesehatan sesuai standar (SPM)		

					Program dan Kegiatan Perangkat Daerah Kota Manado Tahun 2023			Rencana Tahun 2023			Prakiraan Maju Rencana Tahun 2024						
Kode	Urusan/ Bidang Urusan/ Program/ Kegiatan/ Sub Kegiatan	Capaian Program	Keluaran Sub Kegiatan	Hasil Kegiatan	Lokasi Output Kegiatan	Target Capaian Kinerja			Pagu Indikatif (Rp.)	Sumber Dana	Catatan Penting	Target Capaian Kinerja		Kebutuhan Dana/ Pagu Indikatif (Rp.)			
						Program	Keluaran Sub Kegiatan	Hasil Kegiatan				Tolok Ukur	Target				
						Unit Organisasi : 1.02.0.00.0.00.00.0000 Dinas Kesehatan											
Sub Unit Organisasi : 1.02.0.00.0.00.00.0000 Dinas Kesehatan																	
		Persentase persalinan di fasilitas pelayanan kesehatan										Persentase persalinan di fasilitas pelayanan kesehatan					
		Persentase Puskesmas dengan status akreditasi naik (IKU)										Persentase Puskesmas dengan status akreditasi naik (IKU)					
		Persentase warga negara usia 60 tahun ke atas mendapatkan skrining kesehatan sesuai standar (SPM)										Persentase warga negara usia 60 tahun ke atas mendapatkan skrining kesehatan sesuai standar (SPM)					
		Prevalensi Balita gizi buruk (RPKD)										Prevalensi Balita gizi buruk (RPKD)					
		Prevalensi Obesitas penduduk > 18 tahun (IKU)										Prevalensi Obesitas penduduk > 18 tahun (IKU)					
		Prevalensi stunting (SDGs) (IKU)										Prevalensi stunting (SDGs) (IKU)					
		Prevalensi Wasting (kurus dan sangat kurus) pada balita										Prevalensi Wasting (kurus dan sangat kurus) pada balita					
		Rasio daya tampung RS terhadap jumlah penduduk										Rasio daya tampung RS terhadap jumlah penduduk					
1	02	02	2.03	02	Pengelolaan Sistem Informasi Kesehatan	0Cakupan balita gizi buruk mendapat perawatan (RPKD)	Jumlah Dokumen Hasil Pengelolaan Sistem Informasi Kesehatan	penyelenggaraan sistem informasi kesehatan dan pengelolaan data	Kota Manado, Semua Kecamatan, Semua Kelurahan	100 % 13.46 % 66.29 % 66.29 % 100 % 6.64 % 100 % 6.64 % 100 % 100 % 100 % 100 % 100 % 100 % 100 % 93 % 100 % 66.29 % 100 % 100 % 93 % 100 % 66.29 % 13.46 % 13.46 %	1 Dokumen	100 %	53,500,000	PENDAPATAN ASLI DAERAH	0Cakupan balita gizi buruk mendapat perawatan (RPKD)	100 % 13.46 % 66.29 % 66.29 % 100 % 6.64 % 100 % 6.64 % 100 % 100 % 100 % 100 % 100 % 100 % 100 % 100 % 100 % 93 % 100 % 66.29 % 100 % 100 % 93 % 100 % 66.29 % 13.46 % 13.46 %	58,850,000

Unit Organisasi : 1.02.0.00.0.00.00.0000 Dinas Kesehatan Sub Unit Organisasi : 1.02.0.00.0.00.00.0000 Dinas Kesehatan				Program dan Kegiatan Perangkat Daerah Kota Manado Tahun 2023			Rencana Tahun 2023			Prakiraan Maju Rencana Tahun 2024						
Kode	Urusan/ Bidang Urusan/ Program/ Kegiatan/ Sub Kegiatan	Capaian Program	Keluaran Sub Kegiatan	Hasil Kegiatan	Lokasi Output Kegiatan	Target Capaian Kinerja			Pagu Indikatif (Rp.)	Sumber Dana	Catatan Penting	Target Capaian Kinerja		Kebutuhan Dana/ Pagu Indikatif (Rp.)		
						Program	Keluaran Sub Kegiatan	Hasil Kegiatan				Tolok Ukur	Target			
		<p>mendapatkan pelayanan kesehatan bayi baru lahir (SPM)</p> <p>Persentase bayi kurang dari 6 bulan mendapat ASI Eksklusif</p> <p>Persentase desa/kelurahan yang melaksanakan sanitasi total berbasis masyarakat</p> <p>Persentase ibu bersalin mendapatkan pelayanan persalinan (SPM)</p> <p>Persentase ibu hamil mendapatkan pelayanan kesehatan (SPM)</p> <p>Persentase imunisasi dasar lengkap pada anak usia 12 – 23 bulan</p> <p>Persentase ODGJ berat yang mendapatkan pelayanan kesehatan jiwa sesuai standar (SPM)</p> <p>Persentase orang dengan risiko terinfeksi HIV mendapatkan pelayanan deteksi dini HIV sesuai standar (SPM)</p> <p>Persentase orang terduga TBC mendapatkan pelayanan TBC sesuai standar (SPM)</p> <p>Persentase orang usia 15-29 tahun mendapatkan skrining kesehatan sesuai standar (SPM)</p> <p>Persentase penderita DM yang mendapatkan pelayanan kesehatan sesuai standar (SPM)</p> <p>Persentase penderita hipertensi yang mendapatkan pelayanan kesehatan sesuai standar (SPM)</p> <p>Persentase persalinan di fasilitas pelayanan kesehatan</p> <p>Persentase Puskesmas dengan status akreditasi naik (IKU)</p> <p>Persentase warga negara usia 60 tahun ke atas mendapatkan skrining</p>				6.64 %						<p>mendapatkan pelayanan kesehatan bayi baru lahir (SPM)</p> <p>Persentase bayi kurang dari 6 bulan mendapat ASI Eksklusif</p> <p>Persentase desa/kelurahan yang melaksanakan sanitasi total berbasis masyarakat</p> <p>Persentase ibu bersalin mendapatkan pelayanan persalinan (SPM)</p> <p>Persentase ibu hamil mendapatkan pelayanan kesehatan (SPM)</p> <p>Persentase imunisasi dasar lengkap pada anak usia 12 – 23 bulan</p> <p>Persentase ODGJ berat yang mendapatkan pelayanan kesehatan jiwa sesuai standar (SPM)</p> <p>Persentase orang dengan risiko terinfeksi HIV mendapatkan pelayanan deteksi dini HIV sesuai standar (SPM)</p> <p>Persentase orang terduga TBC mendapatkan pelayanan TBC sesuai standar (SPM)</p> <p>Persentase orang usia 15-29 tahun mendapatkan skrining kesehatan sesuai standar (SPM)</p> <p>Persentase penderita DM yang mendapatkan pelayanan kesehatan sesuai standar (SPM)</p> <p>Persentase penderita hipertensi yang mendapatkan pelayanan kesehatan sesuai standar (SPM)</p> <p>Persentase persalinan di fasilitas pelayanan kesehatan</p> <p>Persentase Puskesmas dengan status akreditasi naik (IKU)</p> <p>Persentase warga negara usia 60 tahun ke atas</p>	6.64 %	1.9 %	100 %	

Unit Organisasi : 1.02.0.00.0.00.00.0000 Dinas Kesehatan Sub Unit Organisasi : 1.02.0.00.0.00.00.0000 Dinas Kesehatan					Program dan Kegiatan Perangkat Daerah Kota Manado Tahun 2023										
Kode	Urusan/ Bidang Urusan/ Program/ Kegiatan/ Sub Kegiatan	Indikator Kinerja			Rencana Tahun 2023			Prakiraan Maju Rencana Tahun 2024							
		Capaian Program	Keluaran Sub Kegiatan	Hasil Kegiatan	Lokasi Output Kegiatan	Target Capaian Kinerja			Target Capaian Kinerja		Kebutuhan Dana/ Pagu Indikatif (Rp.)				
						Program	Keluaran Sub Kegiatan	Hasil Kegiatan	Pagu Indikatif (Rp.)	Sumber Dana		Catatan Penting	Tolok Ukur	Target	
		kesehatan sesuai standar (SPM) Prevalensi Balita gizi buruk (RPKD) Prevalensi Obesitas penduduk > 18 tahun (IKU) Prevalensi stunting (SDGs) (IKU) Prevalensi Wasting (kurus dan sangat kurus) pada balita Rasio daya tampung RS terhadap jumlah penduduk										mendapatkan skrining kesehatan sesuai standar (SPM) Prevalensi Balita gizi buruk (RPKD) Prevalensi Obesitas penduduk > 18 tahun (IKU) Prevalensi stunting (SDGs) (IKU) Prevalensi Wasting (kurus dan sangat kurus) pada balita Rasio daya tampung RS terhadap jumlah penduduk			
1	02 02 2.03 03	Pengadaan Alat/Perangkat Sistem Informasi Kesehatan dan Jaringan Internet	0Cakupan balita gizi buruk mendapat perawatan (RPKD) Angka kematian bayi (per 1000 kelahiran hidup) (SDGs) (IKU) " Angka kematian ibu (per 100.000 kelahiran hidup) (SDGs) (IKU) " Cakupan balita gizi buruk mendapat perawatan (RPKD) Cakupan pelayanan kesehatan balita sesuai standar (SPM) Insiden HIV (per 1000 penduduk yang tidak terinfeksi HIV) (SDGs) (IKU) Insiden Tuberkolosis per 100.000 penduduk (SDGs) (IKU) % penduduk penerima bantuan iuran (PBI) melalui JKN Persentase anak usia pendidikan dasar yang mendapatkan pelayanan kesehatan sesuai standar (SPM) Persentase bayi baru lahir mendapatkan pelayanan kesehatan bayi baru lahir (SPM) Persentase bayi kurang dari 6 bulan mendapat ASI Eksklusif Persentase desa/kelurahan yang melaksanakan sanitasi	Jumlah Alat/Perangkat Sistem Informasi Kesehatan dan Jaringan Internet yang Disediakan	penyelenggaraan sistem informasi kesehatan dan pengelolaan data	Kota Manado, Semua Kecamatan, Semua Kelurahan	100 % 13.46 % 66.29 % 66.29 % 100 % 6.64 % 100 % 6.64 % 100 % 100 % 100 % 100 % 100 % 100 % 100 % 100 % 100 % 93 % 100 % 66.29 % 100 % 100 % 93 % 100 % 66.29 % 13.46 % 13.46 % 6.64 % 1.9 % 100 %	16 Unit	100 %	1,150,453,000	Dana Transfer Khusus-Dana Alokasi Khusus Fisik		0Cakupan balita gizi buruk mendapat perawatan (RPKD) Angka kematian bayi (per 1000 kelahiran hidup) (SDGs) (IKU) " Angka kematian ibu (per 100.000 kelahiran hidup) (SDGs) (IKU) " Cakupan balita gizi buruk mendapat perawatan (RPKD) Cakupan pelayanan kesehatan balita sesuai standar (SPM) Insiden HIV (per 1000 penduduk yang tidak terinfeksi HIV) (SDGs) (IKU) Insiden Tuberkolosis per 100.000 penduduk (SDGs) (IKU) % penduduk penerima bantuan iuran (PBI) melalui JKN Persentase anak usia pendidikan dasar yang mendapatkan pelayanan kesehatan sesuai standar (SPM) Persentase bayi baru lahir mendapatkan pelayanan kesehatan bayi baru lahir (SPM) Persentase bayi kurang dari 6 bulan mendapat ASI Eksklusif Persentase desa/kelurahan yang melaksanakan	100 % 13.46 % 66.29 % 66.29 % 100 % 6.64 % 100 % 100 % 100 % 100 % 100 % 100 % 100 % 100 % 100 % 100 % 100 % 93 % 100 % 66.29 % 100 % 100 % 93 % 100 % 66.29 % 13.46 % 13.46 % 6.64 % 1.9 % 100 %	1,265,498,300

Program dan Kegiatan Perangkat Daerah Kota Manado Tahun 2023														
Unit Organisasi : 1.02.0.00.0.00.00.0000 Dinas Kesehatan														
Sub Unit Organisasi : 1.02.0.00.0.00.00.0000 Dinas Kesehatan														
Kode	Urusan/ Bidang Urusan/ Program/ Kegiatan/ Sub Kegiatan	Indikator Kinerja			Rencana Tahun 2023			Prakiraan Maju Rencana Tahun 2024						
		Capaian Program	Keluaran Sub Kegiatan	Hasil Kegiatan	Lokasi Output Kegiatan	Target Capaian Kinerja			Target Capaian Kinerja		Kebutuhan Dana/ Pagu Indikatif (Rp.)			
						Program	Keluaran Sub Kegiatan	Hasil Kegiatan	Pagu Indikatif (Rp.)	Sumber Dana		Catatan Penting	Tolok Ukur	Target
		total berbasis masyarakat										sanitasi total berbasis masyarakat		
		Persentase ibu bersalin mendapatkan pelayanan persalinan (SPM)										Persentase ibu bersalin mendapatkan pelayanan persalinan (SPM)		
		Persentase ibu hamil mendapatkan pelayanan kesehatan (SPM)										Persentase ibu hamil mendapatkan pelayanan kesehatan (SPM)		
		Persentase imunisasi dasar lengkap pada anak usia 12 – 23 bulan										Persentase imunisasi dasar lengkap pada anak usia 12 – 23 bulan		
		Persentase ODGJ berat yang mendapatkan pelayanan kesehatan jiwa sesuai standar (SPM)										Persentase ODGJ berat yang mendapatkan pelayanan kesehatan jiwa sesuai standar (SPM)		
		Persentase orang dengan risiko terinfeksi HIV mendapatkan pelayanan deteksi dini HIV sesuai standar (SPM)										Persentase orang dengan risiko terinfeksi HIV mendapatkan pelayanan deteksi dini HIV sesuai standar (SPM)		
		Persentase orang terduga TBC mendapatkan pelayanan TBC sesuai standar (SPM)										Persentase orang terduga TBC mendapatkan pelayanan TBC sesuai standar (SPM)		
		Persentase orang usia 15-29 tahun mendapatkan skrining kesehatan sesuai standar (SPM)										Persentase orang usia 15-29 tahun mendapatkan skrining kesehatan sesuai standar (SPM)		
		Persentase penderita DM yang mendapatkan pelayanan kesehatan sesuai standar (SPM)										Persentase penderita DM yang mendapatkan pelayanan kesehatan sesuai standar (SPM)		
		Persentase penderita hipertensi yang mendapatkan pelayanan kesehatan sesuai standar (SPM)										Persentase penderita hipertensi yang mendapatkan pelayanan kesehatan sesuai standar (SPM)		
		Persentase persalinan di fasilitas pelayanan kesehatan										Persentase persalinan di fasilitas pelayanan kesehatan		
		Persentase Puskesmas dengan status akreditasi naik (IKU)										Persentase Puskesmas dengan status akreditasi naik (IKU)		
		Persentase warga negara usia 60 tahun ke atas mendapatkan skrining kesehatan sesuai standar (SPM)										Persentase warga negara usia 60 tahun ke atas mendapatkan skrining kesehatan sesuai standar (SPM)		
		Prevalensi Balita gizi buruk (RPKD)										Prevalensi Balita gizi buruk (RPKD)		
		Prevalensi Obesitas penduduk > 18 tahun (IKU)										Prevalensi Obesitas penduduk > 18 tahun (IKU)		
		Prevalensi stunting (SDGs) (IKU)										Prevalensi stunting (SDGs) (IKU)		

Program dan Kegiatan Perangkat Daerah Kota Manado Tahun 2023																	
Unit Organisasi : 1.02.0.00.0.00.00.0000 Dinas Kesehatan																	
Sub Unit Organisasi : 1.02.0.00.0.00.00.0000 Dinas Kesehatan																	
Kode	Urusan/ Bidang Urusan/ Program/ Kegiatan/ Sub Kegiatan	Capaian Program	Keluaran Sub Kegiatan	Hasil Kegiatan	Lokasi Output Kegiatan	Rencana Tahun 2023			Pagu Indikatif (Rp.)	Sumber Dana	Catatan Penting	Prakiraan Maju Rencana Tahun 2024					
						Target Capaian Kinerja						Target Capaian Kinerja		Kebutuhan Dana/ Pagu Indikatif (Rp.)			
						Program	Keluaran Sub Kegiatan	Hasil Kegiatan				Tolok Ukur	Target				
		Prevalensi Wasting (kurus dan sangat kurus) pada balita Rasio daya tampung RS terhadap jumlah penduduk									(IKU) Prevalensi Wasting (kurus dan sangat kurus) pada balita Rasio daya tampung RS terhadap jumlah penduduk						
1	02	02	2.04	Penerbitan Izin Rumah Sakit Kelas C, D dan Fasilitas Pelayanan Kesehatan Tingkat Daerah Kabupaten/Kota						394,000,000				433,400,000			
1	02	02	2.04	01	Pengendalian dan Pengawasan serta Tindak Lanjut Pengawasan Perizinan Rumah Sakit Kelas C, D dan Fasilitas Pelayanan Kesehatan Lainnya	Angka kematian bayi (per 1000 kelahiran hidup) (SDGs) (IKU) Angka kematian ibu (per 100.000 kelahiran hidup) (SDGs) (IKU) Cakupan balita gizi buruk mendapat perawatan (RPKD) Cakupan pelayanan kesehatan balita sesuai standar (SPM) Insiden HIV (per 1000 penduduk yang tidak terinfeksi HIV) (SDGs) (IKU) Insiden Tuberkolosis per 100.000 penduduk (SDGs) (IKU) % penduduk penerima bantuan iuran (PBI) melalui JKN Persentase anak usia pendidikan dasar yang mendapatkan pelayanan kesehatan sesuai standar (SPM) Persentase bayi baru lahir mendapatkan pelayanan kesehatan bayi baru lahir (SPM) Persentase bayi kurang dari 6 bulan mendapat ASI Eksklusif Persentase desa/kelurahan yang melaksanakan sanitasi total berbasis masyarakat Persentase ibu bersalin mendapatkan pelayanan persalinan (SPM) Persentase ibu hamil mendapatkan pelayanan kesehatan (SPM) Persentase imunisasi dasar lengkap pada anak usia 12 – 23 bulan	Jumlah Rumah Sakit Kelas C, D dan Fasilitas Pelayanan Kesehatan yang Dikendalikan, Diawasi dan Ditindaklanjuti Perizinannya	Jumlah Rumah Sakit daerah yang memiliki ijin operasional	Kota Manado, Semua Kecamatan, Semua Kelurahan	13,46 % 66,29 % 93 % 13,46 % 66,29 % 100 % 1,9 % 66,29 % 100 % 100 % 6,64 % 100 % 100 % 6,64 % 66,29 % 13,46 % 93 % 100 % 13,46 % 1,9 % 100 % 100 % 100 % 100 % 100 % 100 % 100 % 100 % 100 % 100 %	1 Unit	2 RS	0	PENDAPATAN ASLI DAERAH (PAD)	Angka kematian bayi (per 1000 kelahiran hidup) (SDGs) (IKU) Angka kematian ibu (per 100.000 kelahiran hidup) (SDGs) (IKU) Cakupan balita gizi buruk mendapat perawatan (RPKD) Cakupan pelayanan kesehatan balita sesuai standar (SPM) Insiden HIV (per 1000 penduduk yang tidak terinfeksi HIV) (SDGs) (IKU) Insiden Tuberkolosis per 100.000 penduduk (SDGs) (IKU) % penduduk penerima bantuan iuran (PBI) melalui JKN Persentase anak usia pendidikan dasar yang mendapatkan pelayanan kesehatan sesuai standar (SPM) Persentase bayi baru lahir mendapatkan pelayanan kesehatan bayi baru lahir (SPM) Persentase bayi kurang dari 6 bulan mendapat ASI Eksklusif Persentase desa/kelurahan yang melaksanakan sanitasi total berbasis masyarakat Persentase ibu bersalin mendapatkan pelayanan persalinan (SPM) Persentase ibu hamil mendapatkan pelayanan kesehatan (SPM) Persentase imunisasi dasar lengkap pada anak usia 12 – 23 bulan	13,46 % 66,29 % 93 % 13,46 % 66,29 % 100 % 1,9 % 66,29 % 100 % 100 % 6,64 % 100 % 100 % 6,64 % 66,29 % 13,46 % 93 % 100 % 13,46 % 1,9 % 100 % 100 % 100 % 100 % 100 % 100 % 100 % 100 % 100 % 100 %	0

Unit Organisasi : 1.02.0.00.0.00.00.0000 Dinas Kesehatan Sub Unit Organisasi : 1.02.0.00.0.00.00.0000 Dinas Kesehatan					Program dan Kegiatan Perangkat Daerah Kota Manado Tahun 2023												
Kode	Urusan/ Bidang Urusan/ Program/ Kegiatan/ Sub Kegiatan	Capaian Program	Keluaran Sub Kegiatan	Hasil Kegiatan	Lokasi Output Kegiatan	Rencana Tahun 2023			Pagu Indikatif (Rp.)	Sumber Dana	Catatan Penting	Prakiraan Maju Rencana Tahun 2024					
						Target Capaian Kinerja						Target Capaian Kinerja		Kebutuhan Dana/ Pagu Indikatif (Rp.)			
						Program	Keluaran Sub Kegiatan	Hasil Kegiatan				Tolok Ukur	Target				
		<p>Persentase ODGJ berat yang mendapatkan pelayanan kesehatan jiwa sesuai standar (SPM)</p> <p>Persentase orang dengan risiko terinfeksi HIV mendapatkan pelayanan deteksi dini HIV sesuai standar (SPM)</p> <p>Persentase orang terduga TBC mendapatkan pelayanan TBC sesuai standar (SPM)</p> <p>Persentase orang usia 15-29 tahun mendapatkan skrining kesehatan sesuai standar (SPM)</p> <p>Persentase penderita DM yang mendapatkan pelayanan kesehatan sesuai standar (SPM)</p> <p>Persentase penderita hipertensi yang mendapatkan pelayanan kesehatan sesuai standar (SPM)</p> <p>Persentase persalinan di fasilitas pelayanan kesehatan</p> <p>Persentase Puskesmas dengan status akreditasi naik (IKU)</p> <p>Persentase warga negara usia 60 tahun ke atas mendapatkan skrining kesehatan sesuai standar (SPM)</p> <p>Prevalensi Balita gizi buruk (RPKD)</p> <p>Prevalensi Obesitas penduduk >18 tahun (IKU)</p> <p>Prevalensi stunting (SDGs) (IKU)</p> <p>Prevalensi Wasting (kurus dan sangat kurus) pada balita</p> <p>Rasio daya tampung RS terhadap jumlah penduduk</p>										<p>- 23 bulan</p> <p>Persentase ODGJ berat yang mendapatkan pelayanan kesehatan jiwa sesuai standar (SPM)</p> <p>Persentase orang dengan risiko terinfeksi HIV mendapatkan pelayanan deteksi dini HIV sesuai standar (SPM)</p> <p>Persentase orang terduga TBC mendapatkan pelayanan TBC sesuai standar (SPM)</p> <p>Persentase orang usia 15-29 tahun mendapatkan skrining kesehatan sesuai standar (SPM)</p> <p>Persentase penderita DM yang mendapatkan pelayanan kesehatan sesuai standar (SPM)</p> <p>Persentase penderita hipertensi yang mendapatkan pelayanan kesehatan sesuai standar (SPM)</p> <p>Persentase persalinan di fasilitas pelayanan kesehatan</p> <p>Persentase Puskesmas dengan status akreditasi naik (IKU)</p> <p>Persentase warga negara usia 60 tahun ke atas mendapatkan skrining kesehatan sesuai standar (SPM)</p> <p>Prevalensi Balita gizi buruk (RPKD)</p> <p>Prevalensi Obesitas penduduk >18 tahun (IKU)</p> <p>Prevalensi stunting (SDGs) (IKU)</p> <p>Prevalensi Wasting (kurus dan sangat kurus) pada balita</p> <p>Rasio daya tampung RS terhadap jumlah penduduk</p>					
1	02	02	2.04	02	Peningkatan Tata Kelola Rumah Sakit dan Fasilitas Pelayanan Kesehatan	Angka kematian bayi (per 1000 kelahiran hidup) (SDGs) (IKU)	Jumlah Rumah Sakit dan Fasilitas Pelayanan Kesehatan Tingkat Daerah Kabupaten/Kota yang	Jumlah Rumah Sakit daerah yang memiliki ijin operasional	Kota Manado, Semua Kecamatan,	13,46 % 66,29 % 93 %	1 Unit	2 RS	0	PENDAPATAN ASLI DAERAH (PAD)	Angka kematian bayi (per 1000 kelahiran hidup) (SDGs) (IKU)	13,46 % 66,29 % 93 %	0

Tingkat Daerah Kabupaten/Kota				Program dan Kegiatan Perangkat Daerah Kota Manado Tahun 2023										Prakiraan Maju Rencana Tahun 2024	
Unit Organisasi : 1.02.0.00.0.00.00.0000 Dinas Kesehatan Sub Unit Organisasi : 1.02.0.00.0.00.00.0000 Dinas Kesehatan				Indikator Kinerja		Rencana Tahun 2023					Prakiraan Maju Rencana Tahun 2024				
Kode	Urusan/ Bidang Urusan/ Program/ Kegiatan/ Sub Kegiatan	Capaian Program	Keluaran Sub Kegiatan	Hasil Kegiatan	Lokasi Output Kegiatan	Target Capaian Kinerja			Pagu Indikatif (Rp.)	Sumber Dana	Catatan Penting	Target Capaian Kinerja		Kebutuhan Dana/ Pagu Indikatif (Rp.)	
						Program	Keluaran Sub Kegiatan	Hasil Kegiatan				Tolok Ukur	Target		
		Angka kematian ibu (per 100.000 kelahiran hidup) (SDGs) (IKU)	Melakukan Peningkatan Tata Kelola Sesuai Standar		Semua Kelurahan	13,46 %						Angka kematian ibu (per 100.000 kelahiran hidup) (SDGs) (IKU)	13,46 %		
		Cakupan balita gizi buruk mendapat perawatan (RPKD)				66,29 %						Cakupan balita gizi buruk mendapat perawatan (RPKD)	66,29 %		
		Cakupan pelayanan kesehatan balita sesuai standar (SPM)				100 %						Cakupan pelayanan kesehatan balita sesuai standar (SPM)	100 %		
		Insiden HIV (per 1000 penduduk yang tidak terinfeksi HIV) (SDGs) (IKU)				1,9 %						Insiden HIV (per 1000 penduduk yang tidak terinfeksi HIV) (SDGs) (IKU)	1,9 %		
		Insiden Tuberkolosis per 100.000 penduduk (SDGs) (IKU)				66,29 %						Insiden Tuberkolosis per 100.000 penduduk (SDGs) (IKU)	66,29 %		
		% penduduk penerima bantuan iuran (PBI) melalui JKN				13,46 %						% penduduk penerima bantuan iuran (PBI) melalui JKN	13,46 %		
		Persentase anak usia pendidikan dasar yang mendapatkan pelayanan kesehatan sesuai standar (SPM)				93 %						Persentase anak usia pendidikan dasar yang mendapatkan pelayanan kesehatan sesuai standar (SPM)	93 %		
		Persentase bayi baru lahir mendapatkan pelayanan kesehatan bayi baru lahir (SPM)				100 %						Persentase bayi baru lahir mendapatkan pelayanan kesehatan bayi baru lahir (SPM)	100 %		
		Persentase bayi kurang dari 6 bulan mendapat ASI Eksklusif				100 %						Persentase bayi kurang dari 6 bulan mendapat ASI Eksklusif	100 %		
		Persentase desa/kelurahan yang melaksanakan sanitasi total berbasis masyarakat				100 %						Persentase desa/kelurahan yang melaksanakan sanitasi total berbasis masyarakat	100 %		
		Persentase ibu bersalin mendapatkan pelayanan persalinan (SPM)				100 %						Persentase ibu bersalin mendapatkan pelayanan persalinan (SPM)	100 %		
		Persentase ibu hamil mendapatkan pelayanan kesehatan (SPM)				100 %						Persentase ibu hamil mendapatkan pelayanan kesehatan (SPM)	100 %		
		Persentase imunisasi dasar lengkap pada anak usia 12 – 23 bulan				100 %						Persentase imunisasi dasar lengkap pada anak usia 12 – 23 bulan	100 %		
		Persentase ODGJ berat yang mendapatkan pelayanan kesehatan jiwa sesuai standar (SPM)				100 %						Persentase ODGJ berat yang mendapatkan pelayanan kesehatan jiwa sesuai standar (SPM)	100 %		
		Persentase orang dengan risiko terinfeksi HIV mendapatkan pelayanan deteksi dini HIV sesuai standar (SPM)				100 %						Persentase orang dengan risiko terinfeksi HIV mendapatkan pelayanan deteksi dini HIV sesuai standar (SPM)	100 %		
		Persentase orang terduga TBC mendapatkan				100 %						Persentase orang terduga	100 %		

Unit Organisasi : 1.02.0.00.0.00.00.0000 Dinas Kesehatan Sub Unit Organisasi : 1.02.0.00.0.00.00.0000 Dinas Kesehatan					Program dan Kegiatan Perangkat Daerah Kota Manado Tahun 2023											
Kode	Urusan/ Bidang Urusan/ Program/ Kegiatan/ Sub Kegiatan	Capaian Program	Keluaran Sub Kegiatan	Hasil Kegiatan	Lokasi Output Kegiatan	Rencana Tahun 2023			Pagu Indikatif (Rp.)	Sumber Dana	Catatan Penting	Prakiraan Maju Rencana Tahun 2024				
						Target Capaian Kinerja						Target Capaian Kinerja			Kebutuhan Dana/ Pagu Indikatif (Rp.)	
						Program	Keluaran Sub Kegiatan	Hasil Kegiatan				Tolok Ukur	Target			
		<p>pelayanan TBC sesuai standar (SPM)</p> <p>Persentase orang usia 15-29 tahun mendapatkan skrining kesehatan sesuai standar (SPM)</p> <p>Persentase penderita DM yang mendapatkan pelayanan kesehatan sesuai standar (SPM)</p> <p>Persentase penderita hipertensi yang mendapatkan pelayanan kesehatan sesuai standar (SPM)</p> <p>Persentase persalinan di fasilitas pelayanan kesehatan</p> <p>Persentase Puskesmas dengan status akreditasi naik (IKU)</p> <p>Persentase warga negara usia 60 tahun ke atas mendapatkan skrining kesehatan sesuai standar (SPM)</p> <p>Prevalensi Balita gizi buruk (RPKD)</p> <p>Prevalensi Obesitas penduduk >18 tahun (IKU)</p> <p>Prevalensi stunting (SDGs) (IKU)</p> <p>Prevalensi Wasting (kurus dan sangat kurus) pada balita</p> <p>Rasio daya tampung RS terhadap jumlah penduduk</p>									<p>TBC mendapatkan pelayanan TBC sesuai standar (SPM)</p> <p>Persentase orang usia 15-29 tahun mendapatkan skrining kesehatan sesuai standar (SPM)</p> <p>Persentase penderita DM yang mendapatkan pelayanan kesehatan sesuai standar (SPM)</p> <p>Persentase penderita hipertensi yang mendapatkan pelayanan kesehatan sesuai standar (SPM)</p> <p>Persentase persalinan di fasilitas pelayanan kesehatan</p> <p>Persentase Puskesmas dengan status akreditasi naik (IKU)</p> <p>Persentase warga negara usia 60 tahun ke atas mendapatkan skrining kesehatan sesuai standar (SPM)</p> <p>Prevalensi Balita gizi buruk (RPKD)</p> <p>Prevalensi Obesitas penduduk >18 tahun (IKU)</p> <p>Prevalensi stunting (SDGs) (IKU)</p> <p>Prevalensi Wasting (kurus dan sangat kurus) pada balita</p> <p>Rasio daya tampung RS terhadap jumlah penduduk</p>					
1	02	02	2.04	03	Peningkatan Mutu Pelayanan Fasilitas Kesehatan	<p>Angka kematian bayi (per 1000 kelahiran hidup) (SDGs) (IKU)</p> <p>Angka kematian ibu (per 100.000 kelahiran hidup) (SDGs) (IKU)</p> <p>Cakupan balita gizi buruk mendapat perawatan (RPKD)</p> <p>Cakupan pelayanan kesehatan balita sesuai standar (SPM)</p> <p>Insiden HIV (per 1000 penduduk yang tidak</p>	<p>Jumlah Fasilitas Kesehatan yang Dilakukan Pengukuran Indikator Nasional Mutu (INM) Pelayanan kesehatan</p>	<p>Jumlah Rumah Sakit daerah yang memiliki ijin operasional</p>	<p>Kota Manado, Semua Kecamatan, Semua Kelurahan</p>	<p>13,46 %</p> <p>66,29 %</p> <p>93 %</p> <p>13,46 %</p> <p>66,29 %</p> <p>100 %</p> <p>1,9 %</p> <p>66,29 %</p> <p>100 %</p> <p>100 %</p> <p>6,64 %</p> <p>100 %</p>	<p>1 Unit</p> <p>2 RS</p>	<p>227,000,000</p>	<p>PENDAPATAN ASLI DAERAH</p>	<p>Angka kematian bayi (per 1000 kelahiran hidup) (SDGs) (IKU)</p> <p>Angka kematian ibu (per 100.000 kelahiran hidup) (SDGs) (IKU)</p> <p>Cakupan balita gizi buruk mendapat perawatan (RPKD)</p> <p>Cakupan pelayanan kesehatan balita sesuai standar (SPM)</p> <p>Insiden HIV (per 1000 penduduk yang tidak</p>	<p>13,46 %</p> <p>66,29 %</p> <p>93 %</p> <p>13,46 %</p> <p>66,29 %</p> <p>100 %</p> <p>1,9 %</p> <p>66,29 %</p> <p>100 %</p> <p>100 %</p> <p>6,64 %</p> <p>100 %</p>	<p>249,700,000</p>

				Program dan Kegiatan Perangkat Daerah Kota Manado Tahun 2023										
Unit Organisasi : 1.02.0.00.0.00.00.0000 Dinas Kesehatan Sub Unit Organisasi : 1.02.0.00.0.00.00.0000 Dinas Kesehatan				Indikator Kinerja		Rencana Tahun 2023					Prakiraan Maju Rencana Tahun 2024			
Kode	Urusan/ Bidang Urusan/ Program/ Kegiatan/ Sub Kegiatan	Capaian Program	Keluaran Sub Kegiatan	Hasil Kegiatan	Lokasi Output Kegiatan	Target Capaian Kinerja			Pagu Indikatif (Rp.)	Sumber Dana	Catatan Penting	Target Capaian Kinerja		Kebutuhan Dana/ Pagu Indikatif (Rp.)
						Program	Keluaran Sub Kegiatan	Hasil Kegiatan				Tolok Ukur	Target	
		terinfeksi HIV) (SDGs) (IKU)				100 %						terinfeksi HIV) (SDGs) (IKU)	100 %	
		Insiden Tuberkolosis per 100.000 penduduk (SDGs) (IKU)				6,64 %						Insiden Tuberkolosis per 100.000 penduduk (SDGs) (IKU)	6,64 %	
		% penduduk penerima bantuan iuran (PBI) melalui JKN				66,29 %						% penduduk penerima bantuan iuran (PBI) melalui JKN	66,29 %	
		Persentase anak usia pendidikan dasar yang mendapatkan pelayanan kesehatan sesuai standar (SPM)				13,46 %						Persentase anak usia pendidikan dasar yang mendapatkan pelayanan kesehatan sesuai standar (SPM)	13,46 %	
		Persentase bayi baru lahir mendapatkan pelayanan kesehatan bayi baru lahir (SPM)				93 %						% penduduk penerima bantuan iuran (PBI) melalui JKN	93 %	
		Persentase bayi kurang dari 6 bulan mendapat ASI Eksklusif				100 %						Persentase anak usia pendidikan dasar yang mendapatkan pelayanan kesehatan sesuai standar (SPM)	100 %	
		Persentase desa/kelurahan yang melaksanakan sanitasi total berbasis masyarakat				13,46 %						Persentase bayi baru lahir mendapatkan pelayanan kesehatan bayi baru lahir (SPM)	13,46 %	
		Persentase ibu bersalin mendapatkan pelayanan persalinan (SPM)				1,9 %						Persentase bayi kurang dari 6 bulan mendapat ASI Eksklusif	1,9 %	
		Persentase ibu hamil mendapatkan pelayanan kesehatan (SPM)				100 %						Persentase desa/kelurahan yang melaksanakan sanitasi total berbasis masyarakat	100 %	
		Persentase imunisasi dasar lengkap pada anak usia 12 – 23 bulan				100 %						Persentase ibu bersalin mendapatkan pelayanan persalinan (SPM)	100 %	
		Persentase ODGJ berat yang mendapatkan pelayanan kesehatan jiwa sesuai standar (SPM)				100 %						Persentase ibu hamil mendapatkan pelayanan kesehatan (SPM)	100 %	
		Persentase orang dengan risiko terinfeksi HIV mendapatkan pelayanan deteksi dini HIV sesuai standar (SPM)				100 %						Persentase imunisasi dasar lengkap pada anak usia 12 – 23 bulan	100 %	
		Persentase orang terduga TBC mendapatkan pelayanan TBC sesuai standar (SPM)				100 %						Persentase ODGJ berat yang mendapatkan pelayanan kesehatan jiwa sesuai standar (SPM)	100 %	
		Persentase orang usia 15-29 tahun mendapatkan skrining kesehatan sesuai standar (SPM)				100 %						Persentase orang dengan risiko terinfeksi HIV mendapatkan pelayanan deteksi dini HIV sesuai standar (SPM)	100 %	
		Persentase penderita DM yang mendapatkan pelayanan kesehatan sesuai standar (SPM)				100 %						Persentase orang terduga TBC mendapatkan pelayanan TBC sesuai standar (SPM)	100 %	
		Persentase penderita				100 %						Persentase orang usia 15-29 tahun mendapatkan skrining kesehatan sesuai standar (SPM)	100 %	
												Persentase penderita DM yang mendapatkan pelayanan kesehatan sesuai standar (SPM)		

Unit Organisasi : 1.02.0.00.0.00.00.0000 Dinas Kesehatan Sub Unit Organisasi : 1.02.0.00.0.00.00.0000 Dinas Kesehatan					Program dan Kegiatan Perangkat Daerah Kota Manado Tahun 2023					Rencana Tahun 2024				
Kode	Urusan/ Bidang Urusan/ Program/ Kegiatan/ Sub Kegiatan	Capaian Program	Keluaran Sub Kegiatan	Hasil Kegiatan	Lokasi Output Kegiatan	Target Capaian Kinerja			Pagu Indikatif (Rp.)	Sumber Dana	Catatan Penting	Prakiraan Maju Rencana Tahun 2024		
						Program	Keluaran Sub Kegiatan	Hasil Kegiatan				Target Capaian Kinerja		Kebutuhan Dana/ Pagu Indikatif (Rp.)
												Tolok Ukur	Target	
		hipertensi yang mendapatkan pelayanan kesehatan sesuai standar (SPM) Persentase persalinan di fasilitas pelayanan kesehatan Persentase Puskesmas dengan status akreditasi naik (IKU) Persentase warga negara usia 60 tahun ke atas mendapatkan skrining kesehatan sesuai standar (SPM) Prevalensi Balita gizi buruk (RPKD) Prevalensi Obesitas penduduk >18 tahun (IKU) Prevalensi stunting (SDGs) (IKU) Prevalensi Wasting (kurus dan sangat kurus) pada balita Rasio daya tampung RS terhadap jumlah penduduk										Persentase penderita hipertensi yang mendapatkan pelayanan kesehatan sesuai standar (SPM) Persentase persalinan di fasilitas pelayanan kesehatan Persentase Puskesmas dengan status akreditasi naik (IKU) Persentase warga negara usia 60 tahun ke atas mendapatkan skrining kesehatan sesuai standar (SPM) Prevalensi Balita gizi buruk (RPKD) Prevalensi Obesitas penduduk >18 tahun (IKU) Prevalensi stunting (SDGs) (IKU) Prevalensi Wasting (kurus dan sangat kurus) pada balita Rasio daya tampung RS terhadap jumlah penduduk		
1	02 02 2.04 04	Penyiapan Perumusan dan Pelaksanaan Pelayanan Kesehatan Rujukan	Jumlah Dokumen Hasil Penyiapan Perumusan dan Pelaksanaan Pelayanan Kesehatan Rujukan	Jumlah Rumah Sakit daerah yang memiliki ijin operasional	Kota Manado, Semua Kecamatan, Semua Kelurahan	13,46 % 66,29 % 93 % 13,46 % 66,29 % 100 % 1,9 % 66,29 % 100 % 100 % 6,64 % 100 % 100 % 6,64 % 66,29 % 13,46 % 93 % 100 % 13,46 % 1,9 % 100 % 100 %	1 Dokumen	2 RS	167,000,000	PENDAPATAN ASLI DAERAH		Angka kematian bayi (per 1000 kelahiran hidup) (SDGs) (IKU) Angka kematian ibu (per 100.000 kelahiran hidup) (SDGs) (IKU) Cakupan balita gizi buruk mendapat perawatan (RPKD) Cakupan pelayanan kesehatan balita sesuai standar (SPM) Insiden HIV (per 1000 penduduk yang tidak terinfeksi HIV) (SDGs) (IKU) Insiden Tuberkolosis per 100.000 penduduk (SDGs) (IKU) % penduduk penerima bantuan iuran (PBI) melalui JKN Persentase anak usia pendidikan dasar yang mendapatkan pelayanan	13,46 % 66,29 % 93 % 13,46 % 66,29 % 100 % 1,9 % 66,29 % 100 % 100 % 6,64 % 100 % 100 % 6,64 % 66,29 % 13,46 % 93 % 100 % 13,46 % 1,9 % 100 % 100 %	183,700,000

				Program dan Kegiatan Perangkat Daerah Kota Manado Tahun 2023										
Unit Organisasi : 1.02.0.00.0.00.00.0000 Dinas Kesehatan Sub Unit Organisasi : 1.02.0.00.0.00.00.0000 Dinas Kesehatan				Indikator Kinerja		Rencana Tahun 2023					Prakiraan Maju Rencana Tahun 2024			
Kode	Urusan/ Bidang Urusan/ Program/ Kegiatan/ Sub Kegiatan	Capaian Program	Keluaran Sub Kegiatan	Hasil Kegiatan	Lokasi Output Kegiatan	Target Capaian Kinerja			Pagu Indikatif (Rp.)	Sumber Dana	Catatan Penting	Target Capaian Kinerja		Kebutuhan Dana/ Pagu Indikatif (Rp.)
						Program	Keluaran Sub Kegiatan	Hasil Kegiatan				Tolok Ukur	Target	
		kesehatan sesuai standar (SPM)				100 %						kesehatan sesuai standar (SPM)	100 %	
		Persentase bayi baru lahir mendapatkan pelayanan kesehatan bayi baru lahir (SPM)				100 %						Persentase bayi baru lahir mendapatkan pelayanan kesehatan bayi baru lahir (SPM)	100 %	
		Persentase bayi kurang dari 6 bulan mendapat ASI Eksklusif				100 %						Persentase bayi kurang dari 6 bulan mendapat ASI Eksklusif	100 %	
		Persentase desa/kelurahan yang melaksanakan sanitasi total berbasis masyarakat										Persentase desa/kelurahan yang melaksanakan sanitasi total berbasis masyarakat		
		Persentase ibu bersalin mendapatkan pelayanan persalinan (SPM)										Persentase ibu bersalin mendapatkan pelayanan persalinan (SPM)		
		Persentase ibu hamil mendapatkan pelayanan kesehatan (SPM)										Persentase ibu hamil mendapatkan pelayanan kesehatan (SPM)		
		Persentase imunisasi dasar lengkap pada anak usia 12 – 23 bulan										Persentase imunisasi dasar lengkap pada anak usia 12 – 23 bulan		
		Persentase ODGJ berat yang mendapatkan pelayanan kesehatan jiwa sesuai standar (SPM)										Persentase ODGJ berat yang mendapatkan pelayanan kesehatan jiwa sesuai standar (SPM)		
		Persentase orang dengan risiko terinfeksi HIV mendapatkan pelayanan deteksi dini HIV sesuai standar (SPM)										Persentase orang dengan risiko terinfeksi HIV mendapatkan pelayanan deteksi dini HIV sesuai standar (SPM)		
		Persentase orang terduga TBC mendapatkan pelayanan TBC sesuai standar (SPM)										Persentase orang terduga TBC mendapatkan pelayanan TBC sesuai standar (SPM)		
		Persentase orang usia 15-29 tahun mendapatkan skrining kesehatan sesuai standar (SPM)										Persentase orang usia 15-29 tahun mendapatkan skrining kesehatan sesuai standar (SPM)		
		Persentase penderita DM yang mendapatkan pelayanan kesehatan sesuai standar (SPM)										Persentase penderita DM yang mendapatkan pelayanan kesehatan sesuai standar (SPM)		
		Persentase penderita hipertensi yang mendapatkan pelayanan kesehatan sesuai standar (SPM)										Persentase penderita hipertensi yang mendapatkan pelayanan kesehatan sesuai standar (SPM)		
		Persentase persalinan di fasilitas pelayanan kesehatan										Persentase persalinan di fasilitas pelayanan kesehatan		
		Persentase Puskesmas dengan status akreditasi naik (IKU)										Persentase Puskesmas dengan status akreditasi		

Unit Organisasi : 1.02.0.00.0.00.00.0000 Dinas Kesehatan																	
Sub Unit Organisasi : 1.02.0.00.0.00.00.0000 Dinas Kesehatan																	
Program dan Kegiatan Perangkat Daerah Kota Manado Tahun 2023																	
Kode	Urusan/ Bidang Urusan/ Program/ Kegiatan/ Sub Kegiatan	Capaian Program	Keluaran Sub Kegiatan	Hasil Kegiatan	Lokasi Output Kegiatan	Rencana Tahun 2023			Pagu Indikatif (Rp.)	Sumber Dana	Catatan Penting	Prakiraan Maju Rencana Tahun 2024					
						Target Capaian Kinerja						Target Capaian Kinerja		Kebutuhan Dana/ Pagu Indikatif (Rp.)			
						Program	Keluaran Sub Kegiatan	Hasil Kegiatan				Tolok Ukur	Target				
		Persentase warga negara usia 60 tahun ke atas mendapatkan skrining kesehatan sesuai standar (SPM) Prevalensi Balita gizi buruk (RPKD) Prevalensi Obesitas penduduk >18 tahun (IKU) Prevalensi stunting (SDGs) (IKU) Prevalensi Wasting (kurus dan sangat kurus) pada balita Rasio daya tampung RS terhadap jumlah penduduk									naik (IKU) Persentase warga negara usia 60 tahun ke atas mendapatkan skrining kesehatan sesuai standar (SPM) Prevalensi Balita gizi buruk (RPKD) Prevalensi Obesitas penduduk >18 tahun (IKU) Prevalensi stunting (SDGs) (IKU) Prevalensi Wasting (kurus dan sangat kurus) pada balita Rasio daya tampung RS terhadap jumlah penduduk						
1	02	03	PROGRAM PENINGKATAN KAPASITAS SUMBER DAYA MANUSIA KESEHATAN						111,000,000					122,100,000			
1	02	03	2.01	Pemberian Izin Praktik Tenaga Kesehatan di Wilayah Kabupaten/Kota						49,000,000					53,900,000		
1	02	03	2.01	01	Pengendalian Perizinan Praktik Tenaga Kesehatan	Persentase Nakes yang mempunyai SIP (surat izin praktek) Persentase puskesmas dengan jenis tenaga kesehatan sesuai standar	Jumlah Dokumen Hasil Pengendalian Perizinan Praktik Tenaga Kesehatan	Jumlah SIP yang terbit	Kota Manado, Semua Kecamatan, Semua Kelurahan	85 % 71 %	1 Dokumen	550 lembar	0	PENDAPATAN ASLI DAERAH (PAD)	Persentase Nakes yang mempunyai SIP (surat izin praktek) Persentase puskesmas dengan jenis tenaga kesehatan sesuai standar	85 % 71 %	0
1	02	03	2.01	02	Pembinaan dan Pengawasan Tenaga Kesehatan serta Tindak Lanjut Perizinan Praktik Tenaga Kesehatan	Persentase Nakes yang mempunyai SIP (surat izin praktek) Persentase puskesmas dengan jenis tenaga kesehatan sesuai standar	Jumlah Dokumen Hasil Pembinaan dan Pengawasan Tenaga Kesehatan serta Tindak Lanjut Perizinan Praktik Tenaga Kesehatan	Jumlah SIP yang terbit	Kota Manado, Semua Kecamatan, Semua Kelurahan	85 % 71 %	2 Dokumen	550 lembar	49,000,000	PENDAPATAN ASLI DAERAH (PAD)	Persentase Nakes yang mempunyai SIP (surat izin praktek) Persentase puskesmas dengan jenis tenaga kesehatan sesuai standar	85 % 71 %	53,900,000
1	02	03	2.02	Perencanaan Kebutuhan dan Pendayagunaan Sumber Daya Manusia Kesehatan untuk UKP dan UKM di Wilayah Kabupaten/Kota						17,000,000				18,700,000			
1	02	03	2.02	02	Pemenuhan Kebutuhan Sumber Daya Manusia Kesehatan Sesuai Standar		Jumlah Sumber Daya Manusia Kesehatan yang Memenuhi Standar di Fasilitas Pelayanan Kesehatan (Fasyankes)		Kota Manado, Semua Kecamatan, Semua Kelurahan		105 Orang		17,000,000	PENDAPATAN ASLI DAERAH (PAD)			18,700,000
1	02	03	2.03	Pengembangan Mutu dan Peningkatan Kompetensi Teknis Sumber Daya Manusia Kesehatan Tingkat Daerah Kabupaten/Kota						45,000,000				49,500,000			
1	02	03	2.03	01	Pengembangan Mutu dan Peningkatan Kompetensi Teknis Sumber Daya Manusia Kesehatan Tingkat Daerah Kabupaten/Kota	Persentase Nakes yang mempunyai SIP (surat izin praktek) Persentase puskesmas dengan jenis tenaga kesehatan sesuai standar	Jumlah Sumber Daya Manusia Kesehatan Tingkat Daerah Kabupaten/Kota yang Ditingkatkan Mutu dan Kompetensinya	Jumlah SIP yang terbit	Kota Manado, Semua Kecamatan, Semua Kelurahan	85 % 71 %	500 Orang	550 lembar	45,000,000	PENDAPATAN ASLI DAERAH (PAD)	Persentase Nakes yang mempunyai SIP (surat izin praktek) Persentase puskesmas dengan jenis tenaga kesehatan sesuai standar	85 % 71 %	49,500,000
1	02	04	PROGRAM SEDIAAN FARMASI, ALAT KESEHATAN DAN MAKANAN MINUMAN						691,000,000				760,100,000				
1	02	04	2.01	Pemberian Izin Apotek, Toko Obat, Toko Alat Kesehatan dan Optikal, Usaha Mikro Obat Tradisional (UMOT)						99,000,000				108,900,000			

**Program dan Kegiatan Perangkat Daerah
Kota Manado
Tahun 2023**

Unit Organisasi : 1.02.0.00.0.00.00.0000 Dinas Kesehatan

Sub Unit Organisasi : 1.02.0.00.0.00.00.0000 Dinas Kesehatan

Kode	Urusan/ Bidang Urusan/ Program/ Kegiatan/ Sub Kegiatan	Indikator Kinerja			Rencana Tahun 2023					Catatan Penting	Prakiraan Maju Rencana Tahun 2024						
		Capaian Program	Keluaran Sub Kegiatan	Hasil Kegiatan	Lokasi Output Kegiatan	Target Capaian Kinerja			Pagu Indikatif (Rp.)		Sumber Dana	Target Capaian Kinerja		Kebutuhan Dana/ Pagu Indikatif (Rp.)			
						Program	Keluaran Sub Kegiatan	Hasil Kegiatan				Tolok Ukur	Target				
1	02	04	2.01	01	Pengendalian dan Pengawasan serta Tindak Lanjut Pengawasan Perizinan Apotek, Toko Obat, Toko Alat Kesehatan, dan Optikal, Usaha Mikro Obat Tradisional (UMOT)	Persentase alat kesehatan yang memenuhi syarat Persentase Industri Rumah Tangga Pangan (IRTP) Berizin yang Dilakukan Pengawasan Persentase puskesmas dengan ketersediaan obat esensial	Jumlah Dokumen Hasil Pengendalian dan Pengawasan serta Tindak Lanjut Pengawasan Perizinan Apotek, Toko Obat, Toko Alat Kesehatan, dan Optikal, Usaha Mikro Obat Tradisional (UMOT)	Jumlah sarana yang memenuhi standar pelayanan	Kota Manado, Semua Kecamatan, Semua Kelurahan	94 % 50 % 94 %	1 Dokumen	100 Sarkes	99,000,000	PENDAPATAN ASLI DAERAH	Persentase alat kesehatan yang memenuhi syarat Persentase Industri Rumah Tangga Pangan (IRTP) Berizin yang Dilakukan Pengawasan Persentase puskesmas dengan ketersediaan obat esensial	94 % 50 % 94 %	108,900,000
1	02	04	2.02		Pemberian Sertifikat Produksi untuk Sarana Produksi Alat Kesehatan Kelas 1 tertentu dan Perbekalan Kesehatan Rumah Tangga Kelas 1 Tertentu Perusahaan Rumah Tangga					89,594,400							98,553,840
1	02	04	2.02	02	Pengendalian dan Pengawasan serta Tindak Lanjut Pengawasan Perbekalan Kesehatan Rumah Tangga Kelas 1 Tertentu Perusahaan Rumah Tangga	Persentase alat kesehatan yang memenuhi syarat Persentase Industri Rumah Tangga Pangan (IRTP) Berizin yang Dilakukan Pengawasan Persentase puskesmas dengan ketersediaan obat esensial	Jumlah Dokumen Hasil Pengendalian dan Pengawasan serta Tindak Lanjut Pengawasan Perbekalan Kesehatan Rumah Tangga Kelas 1 Tertentu Perusahaan Rumah Tangga	Cakupan pemberian sertifikat produksi alkes dan PKRT sesuai standar	Kota Manado, Semua Kecamatan, Semua Kelurahan	94 % 50 % 94 %	1 Dokumen	100 persen	89,594,400	PENDAPATAN ASLI DAERAH	Persentase alat kesehatan yang memenuhi syarat Persentase Industri Rumah Tangga Pangan (IRTP) Berizin yang Dilakukan Pengawasan Persentase puskesmas dengan ketersediaan obat esensial	94 % 50 % 94 %	98,553,840
1	02	04	2.03		Penerbitan Sertifikat Produksi Pangan Industri Rumah Tangga dan Nomor P-IRT sebagai Izin Produksi, untuk Produk Makanan Minuman Tertentu yang Dapat Diproduksi oleh Industri Rumah Tangga					52,405,600							57,646,160
1	02	04	2.03	01	Pengendalian dan Pengawasan serta Tindak Lanjut Pengawasan Sertifikat Produksi Pangan Industri Rumah Tangga dan Nomor P-IRT sebagai Izin Produksi, untuk Produk Makanan Minuman Tertentu yang Dapat Diproduksi oleh Industri Rumah Tangga	Persentase alat kesehatan yang memenuhi syarat Persentase Industri Rumah Tangga Pangan (IRTP) Berizin yang Dilakukan Pengawasan Persentase puskesmas dengan ketersediaan obat esensial	Jumlah Dokumen Hasil Pengendalian dan Pengawasan serta Tindak Lanjut Pengawasan Sertifikat Produksi Pangan Industri Rumah Tangga dan Nomor P-IRT sebagai Izin Produksi, untuk Produk Makanan Minuman Tertentu yang Dapat Diproduksi oleh Industri Rumah Tangga	Jumlah rekomendasi P-IRT baru dan perpanjangan yang diterbitkan	Kota Manado, Semua Kecamatan, Semua Kelurahan	94 % 50 % 94 %	1 Dokumen	50 Dokumen	52,405,600	PENDAPATAN ASLI DAERAH	Persentase alat kesehatan yang memenuhi syarat Persentase Industri Rumah Tangga Pangan (IRTP) Berizin yang Dilakukan Pengawasan Persentase puskesmas dengan ketersediaan obat esensial	94 % 50 % 94 %	57,646,160
1	02	04	2.06		Pemeriksaan dan Tindak Lanjut Hasil Pemeriksaan Post Market pada Produksi dan Produk Makanan Minuman Industri Rumah Tangga					450,000,000							495,000,000
1	02	04	2.06	01	Pemeriksaan Post Market pada Produk Makanan-Minuman Industri Rumah Tangga yang Beredar dan Pengawasan serta Tindak Lanjut Pengawasan	Persentase alat kesehatan yang memenuhi syarat Persentase Industri Rumah Tangga Pangan (IRTP) Berizin yang Dilakukan Pengawasan Persentase puskesmas dengan ketersediaan obat esensial	Jumlah Produk dan Sarana Produksi Makanan-Minuman Industri Rumah Tangga Beredar yang Dilakukan Pemeriksaan Post Market dalam rangka Tindak Lanjut Pengawasan	Jumlah sarana yang ditindak lanjut dari hasil pemeriksaan sebelumnya	Kota Manado, Semua Kecamatan, Semua Kelurahan	94 % 50 % 94 %	196 Unit	1 kali	450,000,000	Dana Transfer Khusus - Dana Alokasi Khusus Non Fisik	Persentase alat kesehatan yang memenuhi syarat Persentase Industri Rumah Tangga Pangan (IRTP) Berizin yang Dilakukan Pengawasan Persentase puskesmas dengan ketersediaan obat esensial	94 % 50 % 94 %	495,000,000
1	02	05			PROGRAM PEMBERDAYAAN MASYARAKAT BIDANG KESEHATAN					77,550,000							85,305,000
1	02	05	2.01		Advokasi, Pemberdayaan, Kemitraan, Peningkatan Peran serta Masyarakat dan Lintas Sektor Tingkat Daerah Kabupaten/Kota					45,650,000							50,215,000

**Program dan Kegiatan Perangkat Daerah
Kota Manado
Tahun 2023**

Unit Organisasi : 1.02.0.00.0.00.00.0000 Dinas Kesehatan

Sub Unit Organisasi : 1.02.0.00.0.00.00.0000 Dinas Kesehatan

Kode	Urusan/ Bidang Urusan/ Program/ Kegiatan/ Sub Kegiatan	Indikator Kinerja			Rencana Tahun 2023					Catatan Penting	Prakiraan Maju Rencana Tahun 2024			
		Capaian Program	Keluaran Sub Kegiatan	Hasil Kegiatan	Lokasi Output Kegiatan	Target Capaian Kinerja			Pagu Indikatif (Rp.)		Sumber Dana	Target Capaian Kinerja		Kebutuhan Dana/ Pagu Indikatif (Rp.)
						Program	Keluaran Sub Kegiatan	Hasil Kegiatan				Tolok Ukur	Target	
1.02.05.2.01.01	Peningkatan Upaya Promosi Kesehatan, Advokasi, Kemitraan dan Pemberdayaan Masyarakat	Persentase Kelurahan sehat Persentase rumah tangga ber PHBS	Jumlah Dokumen Promosi Kesehatan, Advokasi, Kemitraan dan Pemberdayaan Masyarakat	Jumlah mitra yang melaksanakan penyebarluasan informasi kesehatan	Kota Manado, Semua Kecamatan, Semua Kelurahan	100 % 75 %	1 Dokumen	5 mitra	45,650,000	PENDAPATAN ASLI DAERAH		Persentase Kelurahan sehat Persentase rumah tangga ber PHBS	100 % 75 %	50,215,000
1.02.05.2.02	Pelaksanaan Sehat dalam rangka Promotif Preventif Tingkat Daerah Kabupaten/Kota							31,900,000					35,090,000	
1.02.05.2.02.01	Penyelenggaraan Promosi Kesehatan dan Gerakan Hidup Bersih dan Sehat	Persentase Kelurahan sehat Persentase rumah tangga ber PHBS	Jumlah Dokumen Hasil Penyelenggaraan Promosi Kesehatan dan Gerakan Hidup Bersih dan Sehat	Cakupan kelurahan yang melaksanakan Germas hidup bersih dan sehat	Kota Manado, Semua Kecamatan, Semua Kelurahan	100 % 75 %	1 Dokumen	100 %	31,900,000	PENDAPATAN ASLI DAERAH		Persentase Kelurahan sehat Persentase rumah tangga ber PHBS	100 % 75 %	35,090,000
TOTAL									117,969,480,468				130,045,959,514	

**Program dan Kegiatan Perangkat Daerah
Kota Manado
Tahun 2023**

Unit Organisasi : 1.02.0.00.0.00.00.0000 Dinas Kesehatan
Sub Unit Organisasi : 1.02.0.00.0.00.00.0001 BLUD RSUD

Kode	Urusan/ Bidang Urusan/ Program/ Kegiatan/ Sub Kegiatan	Indikator Kinerja			Rencana Tahun 2023					Catatan Penting	Prakiraan Maju Rencana Tahun 2024						
		Capaian Program	Keluaran Sub Kegiatan	Hasil Kegiatan	Lokasi Output Kegiatan	Target Capaian Kinerja			Pagu Indikatif (Rp.)		Sumber Dana	Target Capaian Kinerja		Kebutuhan Dana/ Pagu Indikatif (Rp.)			
						Program	Keluaran Sub Kegiatan	Hasil Kegiatan				Tolok Ukur	Target				
1		URUSAN PEMERINTAHAN WAJIB YANG BERKAITAN DENGAN PELAYANAN DASAR															
1	02	URUSAN PEMERINTAHAN BIDANG KESEHATAN										8,000,000,000		8,800,000,000			
1	02	01	PROGRAM PENUNJANG URUSAN PEMERINTAHAN DAERAH KABUPATEN/KOTA										0		0		
1	02	01	2.07	Pengadaan Barang Milik Daerah Penunjang Urusan Pemerintah Daerah										0		0	
1	02	01	2.07	05	Pengadaan Mebel	Nilai Akip Persentase ASN Berkinerja baik Persentase Temuan BPK yang ditindaklanjuti	Jumlah Paket Mebel yang Disediakan	Terlaksananya pengadaan Barang Milik Daerah Penunjang Urusan Pemerintah Daerah	Kota Manado, Semua Kecamatan, Semua Kelurahan	80 % 100 % 100 %	1 Unit	100 %	0	PENDAPATAN ASLI DAERAH	Nilai Akip Persentase ASN Berkinerja baik Persentase Temuan BPK yang ditindaklanjuti	80 % 100 % 100 %	0
1	02	01	2.07	11	Pengadaan Sarana dan Prasarana Pendukung Gedung Kantor atau Bangunan Lainnya	Nilai Akip Persentase ASN Berkinerja baik Persentase Temuan BPK yang ditindaklanjuti	Jumlah Unit Sarana dan Prasarana Pendukung Gedung Kantor atau Bangunan Lainnya yang Disediakan	Terlaksananya pengadaan Barang Milik Daerah Penunjang Urusan Pemerintah Daerah	Kota Manado, Semua Kecamatan, Semua Kelurahan	80 % 100 % 100 %	1 Unit	100 %	0	PENDAPATAN ASLI DAERAH	Nilai Akip Persentase ASN Berkinerja baik Persentase Temuan BPK yang ditindaklanjuti	80 % 100 % 100 %	0
1	02	01	2.10	Peningkatan Pelayanan BLUD										0		0	
1	02	01	2.10	01	Pelayanan dan Penunjang Pelayanan BLUD		Jumlah BLUD yang Menyediakan Pelayanan dan Penunjang Pelayanan	Kota Manado, Semua Kecamatan, Semua Kelurahan			1 Unit Kerja		0	PENDAPATAN ASLI DAERAH (PAD)			0
1	02	02	PROGRAM PEMENUHAN UPAYA KESEHATAN PERORANGAN DAN UPAYA KESEHATAN MASYARAKAT										8,000,000,000		8,800,000,000		
1	02	02	2.01	Penyediaan Fasilitas Pelayanan Kesehatan untuk UKM dan UKP Kewenangan Daerah Kabupaten/Kota										3,000,000,000		3,300,000,000	
1	02	02	2.01	05	Pengembangan Rumah Sakit	Rasio daya tampung RS terhadap jumlah penduduk	Jumlah Rumah Sakit yang Ditingkatkan Sarana, Prasarana, Alat Kesehatan dan SDM agar Setiap Standar Jenis Pelayanan Rumah Sakit berdasarkan Kelas Rumah Sakit yang Memenuhi Rasio Tempat Tidur Terhadap Jumlah Penduduk Minimal 1:1000	Jumlah RS rujukan yang memenuhi sarana, prasarana dan alat kesehatan sesuai standar	Kota Manado, Semua Kecamatan, Semua Kelurahan	1 RS	1 Unit	1 RS	0	PENDAPATAN ASLI DAERAH	Rasio daya tampung RS terhadap jumlah penduduk	1 RS	0
1	02	02	2.01	14	Pengadaan Alat Kesehatan/Alat Penunjang Medik Fasilitas Pelayanan Kesehatan	Rasio daya tampung RS terhadap jumlah penduduk	Jumlah Alat Kesehatan/Alat Penunjang Medik Fasilitas Pelayanan Kesehatan yang Disediakan	Jumlah RS rujukan yang memenuhi sarana, prasarana dan alat kesehatan sesuai standar		1 RS	1 Unit	1 RS	500,000,000	PENDAPATAN ASLI DAERAH	Rasio daya tampung RS terhadap jumlah penduduk	1 RS	550,000,000
1	02	02	2.01	16	Pengadaan Obat, Vaksin	Rasio daya tampung RS terhadap jumlah penduduk	Jumlah Obat dan Vaksin yang Disediakan	Jumlah RS rujukan yang memenuhi sarana, prasarana dan alat kesehatan sesuai standar	Kota Manado, Semua Kecamatan, Semua Kelurahan	1 RS	1 Paket	1 RS	1,500,000,000	PENDAPATAN ASLI DAERAH	Rasio daya tampung RS terhadap jumlah penduduk	1 RS	1,650,000,000

**Program dan Kegiatan Perangkat Daerah
Kota Manado
Tahun 2023**

Unit Organisasi : 1.02.0.00.0.00.00.0000 Dinas Kesehatan

Sub Unit Organisasi : 1.02.0.00.0.00.00.0001 BLUD RSUD

Kode	Kode	Kode	Kode	Kode	Kode	Kode	Indikator Kinerja			Rencana Tahun 2023				Catatan Penting	Prakiraan Maju Rencana Tahun 2024				
							Capaian Program	Keluaran Sub Kegiatan	Hasil Kegiatan	Lokasi Output Kegiatan	Target Capaian Kinerja				Pagu Indikatif (Rp.)	Sumber Dana	Target Capaian Kinerja		Kebutuhan Dana/Pagu Indikatif (Rp.)
											Program	Keluaran Sub Kegiatan	Hasil Kegiatan				Tolok Ukur	Target	
1	02	02	2.01	17	Pengadaan Bahan Habis Pakai	Rasio daya tampung RS terhadap jumlah penduduk	Jumlah Bahan Habis Pakai yang Disediakan	Jumlah RS rujukan yang memenuhi sarana, prasarana dan alat kesehatan sesuai standar	Kota Manado, Semua Kecamatan, Semua Kelurahan	1 RS	1 Paket	1 RS	1,000,000,000	PENDAPATAN ASLI DAERAH		Rasio daya tampung RS terhadap jumlah penduduk	1 RS	1,100,000,000	
1	02	02	2.02		Penyediaan Layanan Kesehatan untuk UKM dan UKP Rujukan Tingkat Daerah Kabupaten/Kota							5,000,000,000				5,500,000,000			
1	02	02	2.02	32	Operasional Pelayanan Rumah Sakit	Rasio daya tampung RS terhadap jumlah penduduk	Jumlah Dokumen Operasional Pelayanan Rumah Sakit	Jumlah Individu yang menerima pelayanan UKM dan UKP (RPKD)	Kota Manado, Semua Kecamatan, Semua Kelurahan	1 RS	1 Dokumen	433143 orang	5,000,000,000	PENDAPATAN ASLI DAERAH		Rasio daya tampung RS terhadap jumlah penduduk	1 RS	5,500,000,000	
TOTAL													8,000,000,000					8,800,000,000	

**Program dan Kegiatan Perangkat Daerah
Kota Manado
Tahun 2023**

Unit Organisasi : 1.02.0.00.0.00.00.0000 Dinas Kesehatan
Sub Unit Organisasi : 1.02.0.00.0.00.02.1 Puskesmas Minanga

Kode	Urusan/ Bidang Urusan/ Program/ Kegiatan/ Sub Kegiatan	Indikator Kinerja			Rencana Tahun 2023					Catatan Penting	Prakiraan Maju Rencana Tahun 2024						
		Capaian Program	Keluaran Sub Kegiatan	Hasil Kegiatan	Lokasi Output Kegiatan	Target Capaian Kinerja			Pagu Indikatif (Rp.)		Sumber Dana	Target Capaian Kinerja		Kebutuhan Dana/ Pagu Indikatif (Rp.)			
						Program	Keluaran Sub Kegiatan	Hasil Kegiatan				Tolok Ukur	Target				
1		URUSAN PEMERINTAHAN WAJIB YANG BERKAITAN DENGAN PELAYANAN DASAR															
1	02	URUSAN PEMERINTAHAN BIDANG KESEHATAN															
1	02	01	PROGRAM PENUNJANG URUSAN PEMERINTAHAN DAERAH KABUPATEN/KOTA														
1	02	01	2.06	Administrasi Umum Perangkat Daerah													
1	02	01	2.06	04	Penyediaan Bahan Logistik Kantor	Nilai Akip Persentase ASN Berkinerja baik Persentase Temuan BPK yang ditindaklanjuti	Jumlah Paket Bahan Logistik Kantor yang Disediakan	Terlaksananya administrasi Umum Perangkat Daerah	Kota Manado, Semua Kecamatan, Semua Kelurahan	80 % 100 % 100 %	1 Paket	100 %	94,900,000	PENDAPATAN ASLI DAERAH	Nilai Akip Persentase ASN Berkinerja baik Persentase Temuan BPK yang ditindaklanjuti	80 % 100 % 100 %	104,390,000
1	02	02	PROGRAM PEMENUHAN UPAYA KESEHATAN PERORANGAN DAN UPAYA KESEHATAN MASYARAKAT														
1	02	02	2.01	Penyediaan Fasilitas Pelayanan Kesehatan untuk UKM dan UKP Kewenangan Daerah Kabupaten/Kota													

**Program dan Kegiatan Perangkat Daerah
Kota Manado
Tahun 2023**

Unit Organisasi : 1.02.0.00.0.00.00.0000 Dinas Kesehatan
Sub Unit Organisasi : 1.02.0.00.0.00.02.1 Puskesmas Minanga

Kode	Urusan/ Bidang Urusan/ Program/ Kegiatan/ Sub Kegiatan	Indikator Kinerja			Rencana Tahun 2023					Catatan Penting	Prakiraan Maju Rencana Tahun 2024				
		Capaian Program	Keluaran Sub Kegiatan	Hasil Kegiatan	Lokasi Output Kegiatan	Target Capaian Kinerja			Pagu Indikatif (Rp.)		Sumber Dana	Target Capaian Kinerja		Kebutuhan Dana/ Pagu Indikatif (Rp.)	
						Program	Keluaran Sub Kegiatan	Hasil Kegiatan				Tolok Ukur	Target		
1	02 02 2.01 09	Rehabilitasi dan Pemeliharaan Puskesmas	0Persentase ODGJ berat yang mendapatkan pelayanan kesehatan jiwa sesuai standar (SPM) Cakupan pelayanan kesehatan balita sesuai standar (SPM) Persentase anak usia pendidikan dasar yang mendapatkan pelayanan kesehatan sesuai st Persentase bayi baru lahir mendapatkan pelayanan kesehatan bayi baru lahir (SPM) Persentase ibu bersalin mendapatkan pelayanan persalinan (SPM) Persentase ibu hamil mendapatkan pelayanan kesehatan (SPM) Persentase orang dengan risiko terinfeksi HIV mendapatkan pelayanan deteksi dini HIV sesuai standar (SPM) Persentase orang terduga TBC mendapatkan pelayanan TBC sesuai standar (SPM) Persentase orang usia 15- 29 tahun mendapatkan skrining kesehatan sesuai standar (SPM) Persentase penderita DM yang mendapatkan pelayanan kesehatan sesuai standar (SPM) Persentase penderita hipertensi yang mendapatkan pelayanan kesehatan sesuai standar (SPM) Persentase warga negara usia 60 tahun ke atas mendapatkan skrining kesehatan sesuai standar (SPM)	Jumlah Sarana, Prasarana dan Alat Kesehatan yang Telah Dilakukan Rehabilitasi dan Pemeliharaan Oleh Puskesmas	Jumlah RS rujukan yang memenuhi sarana, prasarana dan alat kesehatan sesuai standar	Kota Manado, Semua Kecamatan, Semua Kelurahan	100 % 100 % 100 % 100 % 100 % 100 % 100 % 100 % 100 % 100 % 100 % 100 % 100 % 100 % 100 % 100 % 100 %	1 Unit	1 RS	500,000,000	Dana Transfer Khusus- Dana Alokasi Khusus Fisik		0Persentase ODGJ berat yang mendapatkan pelayanan kesehatan jiwa sesuai standar (SPM) Cakupan pelayanan kesehatan balita sesuai standar (SPM) Persentase anak usia pendidikan dasar yang mendapatkan pelayanan kesehatan sesuai st Persentase bayi baru lahir mendapatkan pelayanan kesehatan bayi baru lahir (SPM) Persentase ibu bersalin mendapatkan pelayanan persalinan (SPM) Persentase ibu hamil mendapatkan pelayanan kesehatan (SPM) Persentase orang dengan risiko terinfeksi HIV mendapatkan pelayanan deteksi dini HIV sesuai standar (SPM) Persentase orang terduga TBC mendapatkan pelayanan TBC sesuai standar (SPM) Persentase orang usia 15- 29 tahun mendapatkan skrining kesehatan sesuai standar (SPM) Persentase penderita DM yang mendapatkan pelayanan kesehatan sesuai standar (SPM) Persentase penderita hipertensi yang mendapatkan pelayanan kesehatan sesuai standar (SPM) Persentase warga negara usia 60 tahun ke atas mendapatkan skrining kesehatan sesuai standar (SPM)	100 % 100 % 100 % 100 % 100 % 100 % 100 % 100 % 100 % 100 % 100 % 100 % 100 % 100 % 100 % 100 %	550,000,000

**Program dan Kegiatan Perangkat Daerah
Kota Manado
Tahun 2023**

Unit Organisasi : 1.02.0.00.0.00.00.0000 Dinas Kesehatan
Sub Unit Organisasi : 1.02.0.00.0.00.02.1 Puskesmas Minanga

Kode	Urusan/ Bidang Urusan/ Program/ Kegiatan/ Sub Kegiatan	Indikator Kinerja			Rencana Tahun 2023						Catatan Penting	Prkiraan Maju Rencana Tahun 2024					
		Capaian Program	Keluaran Sub Kegiatan	Hasil Kegiatan	Lokasi Output Kegiatan	Target Capaian Kinerja			Pagu Indikatif (Rp.)	Sumber Dana		Target Capaian Kinerja		Kebutuhan Dana/ Pagu Indikatif (Rp.)			
						Program	Keluaran Sub Kegiatan	Hasil Kegiatan				Tolok Ukur	Target				
															Program	Keluaran Sub Kegiatan	Hasil Kegiatan
1	02	02	2.01	14	Pengadaan Alat Kesehatan/Alat Penunjang Medik Fasilitas Pelayanan Kesehatan	0Persentase ODGJ berat yang mendapatkan pelayanan kesehatan jiwa sesuai standar (SPM) Cakupan pelayanan kesehatan balita sesuai standar (SPM) Persentase anak usia pendidikan dasar yang mendapatkan pelayanan kesehatan sesuai st Persentase bayi baru lahir mendapatkan pelayanan kesehatan bayi baru lahir (SPM) Persentase ibu bersalin mendapatkan pelayanan persalinan (SPM) Persentase ibu hamil mendapatkan pelayanan kesehatan (SPM) Persentase orang dengan risiko terinfeksi HIV mendapatkan pelayanan deteksi dini HIV sesuai standar (SPM) Persentase orang terduga TBC mendapatkan pelayanan TBC sesuai standar (SPM) Persentase orang usia 15-29 tahun mendapatkan skrining kesehatan sesuai standar (SPM) Persentase penderita DM yang mendapatkan pelayanan kesehatan sesuai standar (SPM) Persentase penderita hipertensi yang mendapatkan pelayanan kesehatan sesuai standar (SPM) Persentase warga negara usia 60 tahun ke atas mendapatkan skrining kesehatan sesuai standar (SPM)	Jumlah Alat Kesehatan/Alat Penunjang Medik Fasilitas Pelayanan Kesehatan yang Disediakan	Jumlah RS rujukan yang memenuhi sarana, prasarana dan alat kesehatan sesuai standar	Kota Manado, Semua Kecamatan, Semua Kelurahan	100 % 100 % 100 % 100 % 100 % 100 % 100 % 100 % 100 % 100 % 100 %	1 Unit	1 RS	100,000,000	Dana Transfer Khusus - Dana Alokasi Khusus Fisik	0Persentase ODGJ berat yang mendapatkan pelayanan kesehatan jiwa sesuai standar (SPM) Cakupan pelayanan kesehatan balita sesuai standar (SPM) Persentase anak usia pendidikan dasar yang mendapatkan pelayanan kesehatan sesuai st Persentase bayi baru lahir mendapatkan pelayanan kesehatan bayi baru lahir (SPM) Persentase ibu bersalin mendapatkan pelayanan persalinan (SPM) Persentase ibu hamil mendapatkan pelayanan kesehatan (SPM) Persentase orang dengan risiko terinfeksi HIV mendapatkan pelayanan deteksi dini HIV sesuai standar (SPM) Persentase orang terduga TBC mendapatkan pelayanan TBC sesuai standar (SPM) Persentase orang usia 15-29 tahun mendapatkan skrining kesehatan sesuai standar (SPM) Persentase penderita DM yang mendapatkan pelayanan kesehatan sesuai standar (SPM) Persentase penderita hipertensi yang mendapatkan pelayanan kesehatan sesuai standar (SPM) Persentase warga negara usia 60 tahun ke atas mendapatkan skrining kesehatan sesuai standar (SPM)	100 % 100 % 100 % 100 % 100 % 100 % 100 % 100 % 100 %	110,000,000

**Program dan Kegiatan Perangkat Daerah
Kota Manado
Tahun 2023**

Unit Organisasi : 1.02.0.00.0.00.00.0000 Dinas Kesehatan
Sub Unit Organisasi : 1.02.0.00.0.00.02.1 Puskesmas Minanga

Kode	Urusan/ Bidang Urusan/ Program/ Kegiatan/ Sub Kegiatan	Indikator Kinerja			Rencana Tahun 2023					Catatan Penting	Prakiraan Maju Rencana Tahun 2024			
		Capaian Program	Keluaran Sub Kegiatan	Hasil Kegiatan	Lokasi Output Kegiatan	Target Capaian Kinerja			Pagu Indikatif (Rp.)		Sumber Dana	Target Capaian Kinerja		Kebutuhan Dana/ Pagu Indikatif (Rp.)
						Program	Keluaran Sub Kegiatan	Hasil Kegiatan				Tolok Ukur	Target	
1.02.02.2.01.17	Pengadaan Bahan Habis Pakai	0Persentase ODGJ berat yang mendapatkan pelayanan kesehatan jiwa sesuai standar (SPM) Cakupan pelayanan kesehatan balita sesuai standar (SPM) Persentase anak usia pendidikan dasar yang mendapatkan pelayanan kesehatan sesuai st Persentase bayi baru lahir mendapatkan pelayanan kesehatan bayi baru lahir (SPM) Persentase ibu bersalin mendapatkan pelayanan persalinan (SPM) Persentase ibu hamil mendapatkan pelayanan kesehatan (SPM) Persentase orang dengan risiko terinfeksi HIV mendapatkan pelayanan deteksi dini HIV sesuai standar (SPM) Persentase orang terduga TBC mendapatkan pelayanan TBC sesuai standar (SPM) Persentase orang usia 15-29 tahun mendapatkan skrining kesehatan sesuai standar (SPM) Persentase penderita DM yang mendapatkan pelayanan kesehatan sesuai standar (SPM) Persentase penderita hipertensi yang mendapatkan pelayanan kesehatan sesuai standar (SPM) Persentase warga negara usia 60 tahun ke atas mendapatkan skrining kesehatan sesuai standar (SPM)	Jumlah Bahan Habis Pakai yang Disediakan	Jumlah RS rujukan yang memenuhi sarana, prasarana dan alat kesehatan sesuai standar	Kota Manado, Semua Kecamatan, Semua Kelurahan	100 % 100 % 100 % 100 % 100 % 100 % 100 % 100 % 100 % 100 % 100 %	1 Paket	1 RS	0	PENDAPATAN ASLI DAERAH		0Persentase ODGJ berat yang mendapatkan pelayanan kesehatan jiwa sesuai standar (SPM) Cakupan pelayanan kesehatan balita sesuai standar (SPM) Persentase anak usia pendidikan dasar yang mendapatkan pelayanan kesehatan sesuai st Persentase bayi baru lahir mendapatkan pelayanan kesehatan bayi baru lahir (SPM) Persentase ibu bersalin mendapatkan pelayanan persalinan (SPM) Persentase ibu hamil mendapatkan pelayanan kesehatan (SPM) Persentase orang dengan risiko terinfeksi HIV mendapatkan pelayanan deteksi dini HIV sesuai standar (SPM) Persentase orang terduga TBC mendapatkan pelayanan TBC sesuai standar (SPM) Persentase orang usia 15-29 tahun mendapatkan skrining kesehatan sesuai standar (SPM) Persentase penderita DM yang mendapatkan pelayanan kesehatan sesuai standar (SPM) Persentase penderita hipertensi yang mendapatkan pelayanan kesehatan sesuai standar (SPM) Persentase warga negara usia 60 tahun ke atas mendapatkan skrining kesehatan sesuai standar (SPM)	100 % 100 % 100 % 100 % 100 % 100 % 100 % 100 % 100 % 100 %	0
1.02.02.2.02	Penyediaan Layanan Kesehatan untuk UKM dan UKP Rujukan Tingkat Daerah Kabupaten/Kota								1,435,323,000			1,578,855,300		

**Program dan Kegiatan Perangkat Daerah
Kota Manado
Tahun 2023**

Unit Organisasi : 1.02.0.00.0.00.00.0000 Dinas Kesehatan
Sub Unit Organisasi : 1.02.0.00.0.00.02.1 Puskesmas Minanga

Kode	Urusan/ Bidang Urusan/ Program/ Kegiatan/ Sub Kegiatan	Indikator Kinerja			Rencana Tahun 2023					Catatan Penting	Prakiraan Maju Rencana Tahun 2024			
		Capaian Program	Keluaran Sub Kegiatan	Hasil Kegiatan	Lokasi Output Kegiatan	Target Capaian Kinerja			Pagu Indikatif (Rp.)		Sumber Dana	Target Capaian Kinerja		Kebutuhan Dana/ Pagu Indikatif (Rp.)
						Program	Keluaran Sub Kegiatan	Hasil Kegiatan				Tolok Ukur	Target	
1	02 02 2.02 26	Pengelolaan Jaminan Kesehatan Masyarakat	Cakupan pelayanan kesehatan balita sesuai standar (SPM) Persentase anak usia pendidikan dasar yang mendapatkan pelayanan kesehatan sesuai sta Persentase bayi baru lahir mendapatkan pelayanan kesehatan bayi baru lahir (SPM) Persentase ibu bersalin mendapatkan pelayanan persalinan (SPM) Persentase ibu hamil mendapatkan pelayanan kesehatan (SPM) Persentase ODGJ berat yang mendapatkan pelayanan kesehatan jiwa sesuai standar (SPM) Persentase orang dengan risiko terinfeksi HIV mendapatkan pelayanan deteksi dini HIV sesuai standar (SPM) Persentase orang terduga TBC mendapatkan pelayanan TBC sesuai standar (SPM) Persentase orang usia 15-29 tahun mendapatkan skrining kesehatan sesuai standar (SPM) Persentase penderita DM yang mendapatkan pelayanan kesehatan sesuai standar (SPM) Persentase penderita hipertensi yang mendapatkan pelayanan kesehatan sesuai standar (SPM) Persentase warga negara usia 60 tahun ke atas mendapatkan skrining kesehatan sesuai standar (SPM)	Jumlah Dokumen Hasil Pengelolaan Jaminan Kesehatan Masyarakat	Jumlah Individu yang menerima pelayanan UKM dan UKP (RPKD)	Kota Manado, Semua Kecamatan, Semua Kelurahan	100 % 100 % 100 % 100 % 100 % 100 % 100 % 100 % 100 % 100 % 100 % 100 % 100 % 100 % 100 % 100 %	1 Dokumen	433143 orang	1,044,000,000	Dana Transfer Umum - Dana Alokasi Umum			1,148,400,000

**Program dan Kegiatan Perangkat Daerah
Kota Manado
Tahun 2023**

Unit Organisasi : 1.02.0.00.0.00.00.0000 Dinas Kesehatan
Sub Unit Organisasi : 1.02.0.00.0.00.02.1 Puskesmas Minanga

Kode	Urusan/ Bidang Urusan/ Program/ Kegiatan/ Sub Kegiatan	Indikator Kinerja			Rencana Tahun 2023					Catatan Penting	Prakiraan Maju Rencana Tahun 2024			
		Capaian Program	Keluaran Sub Kegiatan	Hasil Kegiatan	Lokasi Output Kegiatan	Target Capaian Kinerja			Pagu Indikatif (Rp.)		Sumber Dana	Target Capaian Kinerja		Kebutuhan Dana/ Pagu Indikatif (Rp.)
						Program	Keluaran Sub Kegiatan	Hasil Kegiatan				Tolok Ukur	Target	
1.02.02.2.02.33	Operasional Pelayanan Puskesmas	Cakupan pelayanan kesehatan balita sesuai standar (SPM) Persentase anak usia pendidikan dasar yang mendapatkan pelayanan kesehatan sesuai sta Persentase bayi baru lahir mendapatkan pelayanan kesehatan bayi baru lahir (SPM) Persentase ibu bersalin mendapatkan pelayanan persalinan (SPM) Persentase ibu hamil mendapatkan pelayanan kesehatan (SPM) Persentase ODGJ berat yang mendapatkan pelayanan kesehatan jiwa sesuai standar (SPM) Persentase orang dengan risiko terinfeksi HIV mendapatkan pelayanan deteksi dini HIV sesuai standar (SPM) Persentase orang terduga TBC mendapatkan pelayanan TBC sesuai standar (SPM) Persentase orang usia 15-29 tahun mendapatkan skrining kesehatan sesuai standar (SPM) Persentase penderita DM yang mendapatkan pelayanan kesehatan sesuai standar (SPM) Persentase penderita hipertensi yang mendapatkan pelayanan kesehatan sesuai standar (SPM) Persentase warga negara usia 60 tahun ke atas mendapatkan skrining kesehatan sesuai standar (SPM)	Jumlah Dokumen Operasional Pelayanan Puskesmas	Jumlah Individu yang menerima pelayanan UKM dan UKP (RPKD)	Kota Manado, Semua Kecamatan, Semua Kelurahan	100 % 100 % 100 % 100 % 100 % 100 % 100 % 100 % 100 % 100 % 100 % 100 % 100 % 100 % 100 % 100 % 100 % 100 % 100 %	1 Dokumen	433143 orang	391,323,000	Dana Transfer Khusus - Dana Alokasi Khusus Non Fisik		Cakupan pelayanan kesehatan balita sesuai standar (SPM) Persentase anak usia pendidikan dasar yang mendapatkan pelayanan kesehatan sesuai sta Persentase bayi baru lahir mendapatkan pelayanan kesehatan bayi baru lahir (SPM) Persentase ibu bersalin mendapatkan pelayanan persalinan (SPM) Persentase ibu hamil mendapatkan pelayanan kesehatan (SPM) Persentase ODGJ berat yang mendapatkan pelayanan kesehatan jiwa sesuai standar (SPM) Persentase orang dengan risiko terinfeksi HIV mendapatkan pelayanan deteksi dini HIV sesuai standar (SPM) Persentase orang terduga TBC mendapatkan pelayanan TBC sesuai standar (SPM) Persentase orang usia 15-29 tahun mendapatkan skrining kesehatan sesuai standar (SPM) Persentase penderita DM yang mendapatkan pelayanan kesehatan sesuai standar (SPM) Persentase penderita hipertensi yang mendapatkan pelayanan kesehatan sesuai standar (SPM) Persentase warga negara usia 60 tahun ke atas mendapatkan skrining kesehatan sesuai standar (SPM)		430,455,300
TOTAL									2,130,223,000			2,343,245,300		

**Program dan Kegiatan Perangkat Daerah
Kota Manado
Tahun 2023**

Unit Organisasi : 1.02.0.00.0.00.00.0000 Dinas Kesehatan

Sub Unit Organisasi : 1.02.0.00.0.00.02.10 Puskesmas Tuminting

Kode	Urusan/ Bidang Urusan/ Program/ Kegiatan/ Sub Kegiatan	Indikator Kinerja			Rencana Tahun 2023					Catatan Penting	Prakiraan Maju Rencana Tahun 2024						
		Capaian Program	Keluaran Sub Kegiatan	Hasil Kegiatan	Lokasi Output Kegiatan	Target Capaian Kinerja			Pagu Indikatif (Rp.)		Sumber Dana	Target Capaian Kinerja		Kebutuhan Dana/ Pagu Indikatif (Rp.)			
						Program	Keluaran Sub Kegiatan	Hasil Kegiatan				Tolok Ukur	Target				
1		URUSAN PEMERINTAHAN WAJIB YANG BERKAITAN DENGAN PELAYANAN DASAR															
1	02	URUSAN PEMERINTAHAN BIDANG KESEHATAN															
1	02	01	PROGRAM PENUNJANG URUSAN PEMERINTAHAN DAERAH KABUPATEN/KOTA														
1	02	01	2.06	Administrasi Umum Perangkat Daerah													
1	02	01	2.06	04	Penyediaan Bahan Logistik Kantor	Nilai Akip Persentase ASN Berkinerja baik Persentase Temuan BPK yang ditindaklanjuti	Jumlah Paket Bahan Logistik Kantor yang Disediakan	Terlaksananya administrasi Umum Perangkat Daerah	Kota Manado, Semua Kecamatan, Semua Kelurahan	80 % 100 % 100 %	1 Paket	100 persen	94,900,000	PENDAPATAN ASLI DAERAH	Nilai Akip Persentase ASN Berkinerja baik Persentase Temuan BPK yang ditindaklanjuti	80 % 100 % 100 %	104,390,000
1	02	02	PROGRAM PEMENUHAN UPAYA KESEHATAN PERORANGAN DAN UPAYA KESEHATAN MASYARAKAT														
1	02	02	2.01	Penyediaan Fasilitas Pelayanan Kesehatan untuk UKM dan UKP Kewenangan Daerah Kabupaten/Kota													

**Program dan Kegiatan Perangkat Daerah
Kota Manado
Tahun 2023**

Unit Organisasi : 1.02.0.00.0.00.00.0000 Dinas Kesehatan
Sub Unit Organisasi : 1.02.0.00.0.00.02.10 Puskesmas Tuminting

Kode	Urusan/ Bidang Urusan/ Program/ Kegiatan/ Sub Kegiatan	Indikator Kinerja			Rencana Tahun 2023					Catatan Penting	Prakiraan Maju Rencana Tahun 2024			
		Capaian Program	Keluaran Sub Kegiatan	Hasil Kegiatan	Lokasi Output Kegiatan	Target Capaian Kinerja			Pagu Indikatif (Rp.)		Sumber Dana	Target Capaian Kinerja		Kebutuhan Dana/ Pagu Indikatif (Rp.)
						Program	Keluaran Sub Kegiatan	Hasil Kegiatan				Tolok Ukur	Target	
1.02.02.2.01.14	Pengadaan Alat Kesehatan/Alat Penunjang Medik Fasilitas Pelayanan Kesehatan	Cakupan pelayanan kesehatan balita sesuai standar (SPM) Meningkatnya status kesehatan masyarakat Persentase anak usia pendidikan dasar yang mendapatkan pelayanan kesehatan sesuai standar (SPM) Persentase bayi baru lahir mendapatkan pelayanan kesehatan bayi baru lahir (SPM) Persentase ibu bersalin mendapatkan pelayanan persalinan (SPM) Persentase ODGJ berat yang mendapatkan pelayanan kesehatan jiwa sesuai standar (SPM) Persentase orang dengan risiko terinfeksi HIV mendapatkan pelayanan deteksi dini HIV sesuai standar (SPM) Persentase orang terduga TBC mendapatkan pelayanan TBC sesuai standar (SPM) Persentase orang usia 15-29 tahun mendapatkan skrining kesehatan sesuai standar (SPM) Persentase penderita DM yang mendapatkan pelayanan kesehatan sesuai standar (SPM) Persentase penderita hipertensi yang mendapatkan pelayanan kesehatan sesuai standar (SPM) Persentase warga negara usia 60 tahun ke atas mendapatkan skrining kesehatan sesuai standar (SPM)	Jumlah Alat Kesehatan/Alat Penunjang Medik Fasilitas Pelayanan Kesehatan yang Disediakan	Jumlah RS rujukan yang memenuhi sarana, prasarana dan alat kesehatan sesuai standar	Kota Manado, Semua Kecamatan, Semua Kelurahan	100 % 100 % 100 % 100 % 100 % 100 % 100 % 100 % 100 % 100 % 100 %	100 % 100 % 100 % 100 % 100 % 100 % 100 % 100 % 100 % 100 % 100 %	100 % 100 % 100 % 100 % 100 % 100 % 100 % 100 % 100 % 100 % 100 %	100,000,000	Dana Transfer Khusus - Dana Alokasi Khusus Fisik		Cakupan pelayanan kesehatan balita sesuai standar (SPM) Meningkatnya status kesehatan masyarakat Persentase anak usia pendidikan dasar yang mendapatkan pelayanan kesehatan sesuai standar (SPM) Persentase bayi baru lahir mendapatkan pelayanan kesehatan bayi baru lahir (SPM) Persentase ibu bersalin mendapatkan pelayanan persalinan (SPM) Persentase ODGJ berat yang mendapatkan pelayanan kesehatan jiwa sesuai standar (SPM) Persentase orang dengan risiko terinfeksi HIV mendapatkan pelayanan deteksi dini HIV sesuai standar (SPM) Persentase orang terduga TBC mendapatkan pelayanan TBC sesuai standar (SPM) Persentase orang usia 15-29 tahun mendapatkan skrining kesehatan sesuai standar (SPM) Persentase penderita DM yang mendapatkan pelayanan kesehatan sesuai standar (SPM) Persentase penderita hipertensi yang mendapatkan pelayanan kesehatan sesuai standar (SPM) Persentase warga negara usia 60 tahun ke atas mendapatkan skrining kesehatan sesuai standar (SPM)	100 % 100 % 100 % 100 % 100 % 100 % 100 % 100 % 100 % 100 % 100 %	110,000,000

**Program dan Kegiatan Perangkat Daerah
Kota Manado
Tahun 2023**

Unit Organisasi : 1.02.0.00.0.00.00.0000 Dinas Kesehatan
Sub Unit Organisasi : 1.02.0.00.0.00.02.10 Puskesmas Tuminting

Kode	Kode	Kode	Kode	Kode	Kode	Urusan/ Bidang Urusan/ Program/ Kegiatan/ Sub Kegiatan	Indikator Kinerja			Rencana Tahun 2023					Catatan Penting	Prakiraan Maju Rencana Tahun 2024					
							Capaian Program	Keluaran Sub Kegiatan	Hasil Kegiatan	Lokasi Output Kegiatan	Target Capaian Kinerja			Pagu Indikatif (Rp.)		Sumber Dana	Target Capaian Kinerja		Kebutuhan Dana/ Pagu Indikatif (Rp.)		
											Program	Keluaran Sub Kegiatan	Hasil Kegiatan				Tolok Ukur	Target			
1	02	02	2.01	17		Pengadaan Bahan Habis Pakai		Jumlah Bahan Habis Pakai yang Disediakan	Jumlah RS rujukan yang memenuhi sarana, prasarana dan alat kesehatan sesuai standar	Kota Manado, Semua Kecamatan, Semua Kelurahan	100 % 100 % 100 % 100 % 100 % 100 % 100 % 100 % 100 % 100 % 100 % 100 % 100 % 100 % 100 % 100 % 100 % 100 %	100 % 100 % 100 % 100 % 100 % 100 % 100 % 100 % 100 % 100 % 100 % 100 % 100 % 100 % 100 % 100 % 100 % 100 % 100 %	0	PENDAPATAN ASLI DAERAH					0		
1	02	02	2.02			Penyediaan Layanan Kesehatan untuk UKM dan UKP Rujukan Tingkat Daerah Kabupaten/Kota													2,280,715,000		2,508,786,500

**Program dan Kegiatan Perangkat Daerah
Kota Manado
Tahun 2023**

Unit Organisasi : 1.02.0.00.0.00.00.0000 Dinas Kesehatan
Sub Unit Organisasi : 1.02.0.00.0.00.02.10 Puskesmas Tuminting

Kode	Urusan/ Bidang Urusan/ Program/ Kegiatan/ Sub Kegiatan	Indikator Kinerja			Rencana Tahun 2023					Catatan Penting	Prakiraan Maju Rencana Tahun 2024			
		Capaian Program	Keluaran Sub Kegiatan	Hasil Kegiatan	Lokasi Output Kegiatan	Target Capaian Kinerja			Pagu Indikatif (Rp.)		Sumber Dana	Target Capaian Kinerja		Kebutuhan Dana/ Pagu Indikatif (Rp.)
						Program	Keluaran Sub Kegiatan	Hasil Kegiatan				Tolok Ukur	Target	
1.02.02.2.02.26	Pengelolaan Jaminan Kesehatan Masyarakat	Cakupan pelayanan kesehatan balita sesuai standar (SPM) Persentase anak usia pendidikan dasar yang mendapatkan pelayanan kesehatan sesuai standar (SPM) Persentase bayi baru lahir mendapatkan pelayanan kesehatan bayi baru lahir (SPM) Persentase ibu bersalin mendapatkan pelayanan persalinan (SPM) Persentase ibu hamil mendapatkan pelayanan kesehatan (SPM) Persentase ODGJ berat yang mendapatkan pelayanan kesehatan jiwa sesuai standar (SPM) Persentase orang dengan risiko terinfeksi HIV mendapatkan pelayanan deteksi dini HIV sesuai standar (SPM) Persentase orang terduga TBC mendapatkan pelayanan TBC sesuai standar (SPM) Persentase orang usia 15-29 tahun mendapatkan skrining kesehatan sesuai standar (SPM) Persentase penderita DM yang mendapatkan pelayanan kesehatan sesuai standar (SPM) Persentase penderita hipertensi yang mendapatkan pelayanan kesehatan sesuai standar (SPM) Persentase warga negara usia 60 tahun ke atas mendapatkan skrining kesehatan sesuai standar (SPM)	Jumlah Dokumen Hasil Pengelolaan Jaminan Kesehatan Masyarakat	Jumlah Individu yang menerima pelayanan UKM dan UKP (RPKD)	Kota Manado, Semua Kecamatan, Semua Kelurahan	100 % 100 % 100 % 100 % 100 % 100 % 100 % 100 % 100 % 100 % 100 % 100 %	1 Dokumen	433.143 orang	1,850,000,000	Dana Transfer Umum - Dana Alokasi Umum		Cakupan pelayanan kesehatan balita sesuai standar (SPM) Persentase anak usia pendidikan dasar yang mendapatkan pelayanan kesehatan sesuai standar (SPM) Persentase bayi baru lahir mendapatkan pelayanan kesehatan bayi baru lahir (SPM) Persentase ibu bersalin mendapatkan pelayanan persalinan (SPM) Persentase ibu hamil mendapatkan pelayanan kesehatan (SPM) Persentase ODGJ berat yang mendapatkan pelayanan kesehatan jiwa sesuai standar (SPM) Persentase orang dengan risiko terinfeksi HIV mendapatkan pelayanan deteksi dini HIV sesuai standar (SPM) Persentase orang terduga TBC mendapatkan pelayanan TBC sesuai standar (SPM) Persentase orang usia 15-29 tahun mendapatkan skrining kesehatan sesuai standar (SPM) Persentase penderita DM yang mendapatkan pelayanan kesehatan sesuai standar (SPM) Persentase penderita hipertensi yang mendapatkan pelayanan kesehatan sesuai standar (SPM) Persentase warga negara usia 60 tahun ke atas mendapatkan skrining kesehatan sesuai standar (SPM)	100 % 100 % 100 % 100 % 100 % 100 % 100 % 100 % 100 % 100 % 100 % 100 %	2,035,000,000

**Program dan Kegiatan Perangkat Daerah
Kota Manado
Tahun 2023**

Unit Organisasi : 1.02.0.00.0.00.00.0000 Dinas Kesehatan
Sub Unit Organisasi : 1.02.0.00.0.00.02.10 Puskesmas Tuminting

Kode	Urusan/ Bidang Urusan/ Program/ Kegiatan/ Sub Kegiatan	Indikator Kinerja			Rencana Tahun 2023					Catatan Penting	Prakiraan Maju Rencana Tahun 2024						
		Capaian Program	Keluaran Sub Kegiatan	Hasil Kegiatan	Lokasi Output Kegiatan	Target Capaian Kinerja			Pagu Indikatif (Rp.)		Sumber Dana	Target Capaian Kinerja		Kebutuhan Dana/ Pagu Indikatif (Rp.)			
						Program	Keluaran Sub Kegiatan	Hasil Kegiatan				Tolok Ukur	Target				
1	02	02	2.02	33	Operasional Pelayanan Puskesmas	Cakupan pelayanan kesehatan balita sesuai standar (SPM) Persentase anak usia pendidikan dasar yang mendapatkan pelayanan kesehatan sesuai standar (SPM) Persentase bayi baru lahir mendapatkan pelayanan kesehatan bayi baru lahir (SPM) Persentase ibu bersalin mendapatkan pelayanan persalinan (SPM) Persentase ibu hamil mendapatkan pelayanan kesehatan (SPM) Persentase ODGJ berat yang mendapatkan pelayanan kesehatan jiwa sesuai standar (SPM) Persentase orang dengan risiko terinfeksi HIV mendapatkan pelayanan deteksi dini HIV sesuai standar (SPM) Persentase orang terduga TBC mendapatkan pelayanan TBC sesuai standar (SPM) Persentase orang usia 15-29 tahun mendapatkan skrining kesehatan sesuai standar (SPM) Persentase penderita DM yang mendapatkan pelayanan kesehatan sesuai standar (SPM) Persentase penderita hipertensi yang mendapatkan pelayanan kesehatan sesuai standar (SPM) Persentase warga negara usia 60 tahun ke atas mendapatkan skrining kesehatan sesuai standar (SPM)	Jumlah Dokumen Operasional Pelayanan Puskesmas	Jumlah Individu yang menerima pelayanan UKM dan UKP (RPKD)	Kota Manado, Semua Kecamatan, Semua Kelurahan	100 % 100 % 100 % 100 % 100 % 100 % 100 % 100 % 100 % 100 % 100 % 100 % 100 % 100 % 100 % 100 % 100 % 100 % 100 % 100 %	1 Dokumen	433.143 orang	430,715,000	Dana Transfer Khusus - Dana Alokasi Khusus Non Fisik	Cakupan pelayanan kesehatan balita sesuai standar (SPM) Persentase anak usia pendidikan dasar yang mendapatkan pelayanan kesehatan sesuai standar (SPM) Persentase bayi baru lahir mendapatkan pelayanan kesehatan bayi baru lahir (SPM) Persentase ibu bersalin mendapatkan pelayanan persalinan (SPM) Persentase ibu hamil mendapatkan pelayanan kesehatan (SPM) Persentase ODGJ berat yang mendapatkan pelayanan kesehatan jiwa sesuai standar (SPM) Persentase orang dengan risiko terinfeksi HIV mendapatkan pelayanan deteksi dini HIV sesuai standar (SPM) Persentase orang terduga TBC mendapatkan pelayanan TBC sesuai standar (SPM) Persentase orang usia 15-29 tahun mendapatkan skrining kesehatan sesuai standar (SPM) Persentase penderita DM yang mendapatkan pelayanan kesehatan sesuai standar (SPM) Persentase penderita hipertensi yang mendapatkan pelayanan kesehatan sesuai standar (SPM) Persentase warga negara usia 60 tahun ke atas mendapatkan skrining kesehatan sesuai standar (SPM)	100 % 100 % 100 % 100 % 100 % 100 % 100 % 100 % 100 % 100 % 100 % 100 % 100 % 100 % 100 % 100 % 100 % 100 % 100 %	473,786,500
TOTAL											2,475,615,000		2,723,176,500				

**Program dan Kegiatan Perangkat Daerah
Kota Manado
Tahun 2023**

Unit Organisasi : 1.02.0.00.0.00.00.0000 Dinas Kesehatan
Sub Unit Organisasi : 1.02.0.00.0.00.02.11 Puskesmas Bailang

Kode	Urusan/ Bidang Urusan/ Program/ Kegiatan/ Sub Kegiatan	Indikator Kinerja			Rencana Tahun 2023					Catatan Penting	Prakiraan Maju Rencana Tahun 2024						
		Capaian Program	Keluaran Sub Kegiatan	Hasil Kegiatan	Lokasi Output Kegiatan	Target Capaian Kinerja			Pagu Indikatif (Rp.)		Sumber Dana	Target Capaian Kinerja		Kebutuhan Dana/ Pagu Indikatif (Rp.)			
						Program	Keluaran Sub Kegiatan	Hasil Kegiatan				Tolok Ukur	Target				
1		URUSAN PEMERINTAHAN WAJIB YANG BERKAITAN DENGAN PELAYANAN DASAR															
1	02	URUSAN PEMERINTAHAN BIDANG KESEHATAN															
1	02	01	PROGRAM PENUNJANG URUSAN PEMERINTAHAN DAERAH KABUPATEN/KOTA														
1	02	01	2.06	Administrasi Umum Perangkat Daerah													
1	02	01	2.06	04	Penyediaan Bahan Logistik Kantor	Nilai Akip Persentase ASN Berkinerja baik Persentase Temuan BPK yang ditindaklanjuti	Jumlah Paket Bahan Logistik Kantor yang Disediakan	Terlaksananya administrasi Umum Perangkat Daerah	Kota Manado, Semua Kecamatan, Semua Kelurahan	80 % 100 % 100 %	1 Paket	100 %	94,900,000	PENDAPATAN ASLI DAERAH (PAD)	Nilai Akip Persentase ASN Berkinerja baik Persentase Temuan BPK yang ditindaklanjuti	80 % 100 % 100 %	104,390,000
1	02	02	PROGRAM PEMENUHAN UPAYA KESEHATAN PERORANGAN DAN UPAYA KESEHATAN MASYARAKAT														
1	02	02	2.01	Penyediaan Fasilitas Pelayanan Kesehatan untuk UKM dan UKP Kewenangan Daerah Kabupaten/Kota													

**Program dan Kegiatan Perangkat Daerah
Kota Manado
Tahun 2023**

Unit Organisasi : 1.02.0.00.0.00.00.0000 Dinas Kesehatan
Sub Unit Organisasi : 1.02.0.00.0.00.02.11 Puskesmas Bailang

Kode	Kode	Kode	Kode	Kode	Urusan/ Bidang Urusan/ Program/ Kegiatan/ Sub Kegiatan	Indikator Kinerja			Rencana Tahun 2023				Catatan Penting	Prakiraan Maju Rencana Tahun 2024											
						Capaian Program	Keluaran Sub Kegiatan	Hasil Kegiatan	Lokasi Output Kegiatan	Target Capaian Kinerja				Pagu Indikatif (Rp.)	Sumber Dana	Target Capaian Kinerja		Kebutuhan Dana/ Pagu Indikatif (Rp.)							
										Program	Keluaran Sub Kegiatan	Hasil Kegiatan				Tolok Ukur	Target								
1	02	02	2.01	09	Rehabilitasi dan Pemeliharaan Puskesmas	Cakupan pelayanan kesehatan balita sesuai standar (SPM)	Jumlah Sarana, Prasarana dan Alat Kesehatan yang Telah Dilakukan Rehabilitasi dan Pemeliharaan Oleh Puskesmas	Jumlah RS rujukan yang memenuhi sarana, prasarana dan alat kesehatan sesuai standar	Kota Manado, Semua Kecamatan, Semua Kelurahan	100 %	1 Unit	1 RS	500,000,000	Dana Transfer Khusus- Dana Alokasi Khusus Fisik	Cakupan pelayanan kesehatan balita sesuai standar (SPM)	100 %	550,000,000								
					Persentase anak usia pendidikan dasar yang mendapatkan pelayanan kesehatan sesuai standar (SPM)																	Persentase anak usia pendidikan dasar yang mendapatkan pelayanan kesehatan sesuai standar (SPM)			
					Persentase bayi baru lahir mendapatkan pelayanan kesehatan bayi baru lahir (SPM)																		Persentase bayi baru lahir mendapatkan pelayanan kesehatan bayi baru lahir (SPM)		
					Persentase ibu bersalin mendapatkan pelayanan persalinan (SPM)																		Persentase ibu bersalin mendapatkan pelayanan persalinan (SPM)		
					Persentase ibu hamil mendapatkan pelayanan kesehatan (SPM)																		Persentase ibu hamil mendapatkan pelayanan kesehatan (SPM)		
					Persentase ODGJ berat yang mendapatkan pelayanan kesehatan jiwa sesuai standar (SPM)														100 %				Persentase ODGJ berat yang mendapatkan pelayanan kesehatan jiwa sesuai standar (SPM)	100 %	
					Persentase orang dengan risiko terinfeksi HIV mendapatkan pelayanan deteksi dini HIV sesuai standar (SPM)														100 %				Persentase orang dengan risiko terinfeksi HIV mendapatkan pelayanan deteksi dini HIV sesuai standar (SPM)	100 %	
					Persentase orang terduga TBC mendapatkan pelayanan TBC sesuai standar (SPM)														100 %				Persentase orang terduga TBC mendapatkan pelayanan TBC sesuai standar (SPM)	100 %	
					Persentase orang usia 15-29 tahun mendapatkan skrining kesehatan sesuai standar (SPM)														100 %				Persentase orang usia 15-29 tahun mendapatkan skrining kesehatan sesuai standar (SPM)	100 %	
					Persentase penderita DM yang mendapatkan pelayanan kesehatan sesuai standar (SPM)														100 %				Persentase penderita DM yang mendapatkan pelayanan kesehatan sesuai standar (SPM)	100 %	
					Persentase penderita hipertensi yang mendapatkan pelayanan kesehatan sesuai standar (SPM)														100 %				Persentase penderita hipertensi yang mendapatkan pelayanan kesehatan sesuai standar (SPM)	100 %	
					Persentase warga negara usia 60 tahun ke atas mendapatkan skrining kesehatan sesuai standar (SPM)														100 %				Persentase warga negara usia 60 tahun ke atas mendapatkan skrining kesehatan sesuai standar (SPM)	100 %	

**Program dan Kegiatan Perangkat Daerah
Kota Manado
Tahun 2023**

Unit Organisasi : 1.02.0.00.0.00.00.0000 Dinas Kesehatan
Sub Unit Organisasi : 1.02.0.00.0.00.02.11 Puskesmas Bailang

Kode	Kode	Kode	Kode	Kode	Kode	Kode	Indikator Kinerja			Rencana Tahun 2023					Prakiraan Maju Rencana Tahun 2024					
							Urusan/ Bidang Urusan/ Program/ Kegiatan/ Sub Kegiatan	Capaian Program	Keluaran Sub Kegiatan	Hasil Kegiatan	Lokasi Output Kegiatan	Target Capaian Kinerja			Pagu Indikatif (Rp.)	Sumber Dana	Catatan Penting	Target Capaian Kinerja		Kebutuhan Dana/ Pagu Indikatif (Rp.)
												Program	Keluaran Sub Kegiatan	Hasil Kegiatan				Tolok Ukur	Target	
1	02	02	2.01	14	Pengadaan Alat Kesehatan/Alat Penunjang Medik Fasilitas Pelayanan Kesehatan	Cakupan pelayanan kesehatan balita sesuai standar (SPM) Persentase anak usia pendidikan dasar yang mendapatkan pelayanan kesehatan sesuai standar (SPM) Persentase bayi baru lahir mendapatkan pelayanan kesehatan bayi baru lahir (SPM) Persentase ibu bersalin mendapatkan pelayanan persalinan (SPM) Persentase ibu hamil mendapatkan pelayanan kesehatan (SPM) Persentase ODGJ berat yang mendapatkan pelayanan kesehatan jiwa sesuai standar (SPM) Persentase orang dengan risiko terinfeksi HIV mendapatkan pelayanan deteksi dini HIV sesuai standar (SPM) Persentase orang terduga TBC mendapatkan pelayanan TBC sesuai standar (SPM) Persentase orang usia 15-29 tahun mendapatkan skrining kesehatan sesuai standar (SPM) Persentase penderita DM yang mendapatkan pelayanan kesehatan sesuai standar (SPM) Persentase penderita hipertensi yang mendapatkan pelayanan kesehatan sesuai standar (SPM) Persentase warga negara usia 60 tahun ke atas mendapatkan skrining kesehatan sesuai standar (SPM)	Jumlah Alat Kesehatan/Alat Penunjang Medik Fasilitas Pelayanan Kesehatan yang Disediakan	Jumlah RS rujukan yang memenuhi sarana, prasarana dan alat kesehatan sesuai standar	Kota Manado, Semua Kecamatan, Semua Kelurahan	100 % 100 % 100 % 100 % 100 % 100 % 100 % 100 % 100 % 100 % 100 % 100 % 100 % 100 % 100 % 100 % 100 % 100 % 100 % 100 %	1 Unit	1 RS	100,000,000	Dana Transfer Khusus - Dana Alokasi Khusus Fisik		Cakupan pelayanan kesehatan balita sesuai standar (SPM) Persentase anak usia pendidikan dasar yang mendapatkan pelayanan kesehatan sesuai standar (SPM) Persentase bayi baru lahir mendapatkan pelayanan kesehatan bayi baru lahir (SPM) Persentase ibu bersalin mendapatkan pelayanan persalinan (SPM) Persentase ibu hamil mendapatkan pelayanan kesehatan (SPM) Persentase ODGJ berat yang mendapatkan pelayanan kesehatan jiwa sesuai standar (SPM) Persentase orang dengan risiko terinfeksi HIV mendapatkan pelayanan deteksi dini HIV sesuai standar (SPM) Persentase orang terduga TBC mendapatkan pelayanan TBC sesuai standar (SPM) Persentase orang usia 15-29 tahun mendapatkan skrining kesehatan sesuai standar (SPM) Persentase penderita DM yang mendapatkan pelayanan kesehatan sesuai standar (SPM) Persentase penderita hipertensi yang mendapatkan pelayanan kesehatan sesuai standar (SPM) Persentase warga negara usia 60 tahun ke atas mendapatkan skrining kesehatan sesuai standar (SPM)	100 % 100 % 100 % 100 % 100 % 100 % 100 % 100 % 100 % 100 % 100 % 100 % 100 % 100 % 100 % 100 % 100 % 100 % 100 % 100 %	110,000,000		

**Program dan Kegiatan Perangkat Daerah
Kota Manado
Tahun 2023**

Unit Organisasi : 1.02.0.00.0.00.00.0000 Dinas Kesehatan
Sub Unit Organisasi : 1.02.0.00.0.00.02.11 Puskesmas Bailang

Kode	Urusan/ Bidang Urusan/ Program/ Kegiatan/ Sub Kegiatan	Indikator Kinerja			Rencana Tahun 2023					Catatan Penting	Prakiraan Maju Rencana Tahun 2024									
		Capaian Program	Keluaran Sub Kegiatan	Hasil Kegiatan	Lokasi Output Kegiatan	Target Capaian Kinerja			Pagu Indikatif (Rp.)		Sumber Dana	Target Capaian Kinerja		Kebutuhan Dana/ Pagu Indikatif (Rp.)						
						Program	Keluaran Sub Kegiatan	Hasil Kegiatan				Tolok Ukur	Target							
1	02	02	2.01	17	Pengadaan Bahan Habis Pakai	Cakupan pelayanan kesehatan balita sesuai standar (SPM) Persentase anak usia pendidikan dasar yang mendapatkan pelayanan kesehatan sesuai standar (SPM) Persentase bayi baru lahir mendapatkan pelayanan kesehatan bayi baru lahir (SPM) Persentase ibu bersalin mendapatkan pelayanan persalinan (SPM) Persentase ibu hamil mendapatkan pelayanan kesehatan (SPM) Persentase ODGJ berat yang mendapatkan pelayanan kesehatan jiwa sesuai standar (SPM) Persentase orang dengan risiko terinfeksi HIV mendapatkan pelayanan deteksi dini HIV sesuai standar (SPM) Persentase orang terduga TBC mendapatkan pelayanan TBC sesuai standar (SPM) Persentase orang usia 15-29 tahun mendapatkan skrining kesehatan sesuai standar (SPM) Persentase penderita DM yang mendapatkan pelayanan kesehatan sesuai standar (SPM) Persentase penderita hipertensi yang mendapatkan pelayanan kesehatan sesuai standar (SPM) Persentase warga negara usia 60 tahun ke atas mendapatkan skrining kesehatan sesuai standar (SPM)	Jumlah paket BMHP yang tersedia	Jumlah RS rujukan yang memenuhi sarana, prasarana dan alat kesehatan sesuai standar				100 % 100 %	0	1 Paket	1 RS	0	PENDAPATAN ASLI DAERAH	Cakupan pelayanan kesehatan balita sesuai standar (SPM) Persentase anak usia pendidikan dasar yang mendapatkan pelayanan kesehatan sesuai standar (SPM) Persentase bayi baru lahir mendapatkan pelayanan kesehatan bayi baru lahir (SPM) Persentase ibu bersalin mendapatkan pelayanan persalinan (SPM) Persentase ibu hamil mendapatkan pelayanan kesehatan (SPM) Persentase ODGJ berat yang mendapatkan pelayanan kesehatan jiwa sesuai standar (SPM) Persentase orang dengan risiko terinfeksi HIV mendapatkan pelayanan deteksi dini HIV sesuai standar (SPM) Persentase orang terduga TBC mendapatkan pelayanan TBC sesuai standar (SPM) Persentase orang usia 15-29 tahun mendapatkan skrining kesehatan sesuai standar (SPM) Persentase penderita DM yang mendapatkan pelayanan kesehatan sesuai standar (SPM) Persentase penderita hipertensi yang mendapatkan pelayanan kesehatan sesuai standar (SPM) Persentase warga negara usia 60 tahun ke atas mendapatkan skrining kesehatan sesuai standar (SPM)	100 % 100 %	0
1	02	02	2.02		Penyediaan Layanan Kesehatan untuk UKM dan UKP Rujukan Tingkat Daerah Kabupaten/Kota				1,185,625,000					1,304,187,500						

**Program dan Kegiatan Perangkat Daerah
Kota Manado
Tahun 2023**

**Unit Organisasi : 1.02.0.00.0.00.00.0000 Dinas Kesehatan
Sub Unit Organisasi : 1.02.0.00.0.00.02.11 Puskesmas Bailang**

Kode	Urusan/ Bidang Urusan/ Program/ Kegiatan/ Sub Kegiatan	Indikator Kinerja			Rencana Tahun 2023					Catatan Penting	Prakiraan Maju Rencana Tahun 2024			
		Capaian Program	Keluaran Sub Kegiatan	Hasil Kegiatan	Lokasi Output Kegiatan	Target Capaian Kinerja			Pagu Indikatif (Rp.)		Sumber Dana	Target Capaian Kinerja		Kebutuhan Dana/ Pagu Indikatif (Rp.)
						Program	Keluaran Sub Kegiatan	Hasil Kegiatan				Tolok Ukur	Target	
1.02.02.2.02.26	Pengelolaan Jaminan Kesehatan Masyarakat	Cakupan pelayanan kesehatan balita sesuai standar (SPM) Persentase anak usia pendidikan dasar yang mendapatkan pelayanan kesehatan sesuai standar (SPM) Persentase bayi baru lahir mendapatkan pelayanan kesehatan bayi baru lahir (SPM) Persentase ibu bersalin mendapatkan pelayanan persalinan (SPM) Persentase ibu hamil mendapatkan pelayanan kesehatan (SPM) Persentase ODGJ berat yang mendapatkan pelayanan kesehatan jiwa sesuai standar (SPM) Persentase orang dengan risiko terinfeksi HIV mendapatkan pelayanan deteksi dini HIV sesuai standar (SPM) Persentase orang terduga TBC mendapatkan pelayanan TBC sesuai standar (SPM) Persentase orang usia 15-29 tahun mendapatkan skrining kesehatan sesuai standar (SPM) Persentase penderita DM yang mendapatkan pelayanan kesehatan sesuai standar (SPM) Persentase penderita hipertensi yang mendapatkan pelayanan kesehatan sesuai standar (SPM) Persentase warga negara usia 60 tahun ke atas mendapatkan skrining kesehatan sesuai standar (SPM)	Persentase masyarakat yang mendapatkan jaminan kesehatan	Jumlah Individu yang menerima pelayanan UKM dan UKP (RPKD)		100 % 100 % 100 % 100 % 100 % 100 % 100 % 100 % 100 % 100 % 100 %	100 Persen	433143 orang	960,000,000	Dana Transfer Umum - Dana Alokasi Umum		Cakupan pelayanan kesehatan balita sesuai standar (SPM) Persentase anak usia pendidikan dasar yang mendapatkan pelayanan kesehatan sesuai standar (SPM) Persentase bayi baru lahir mendapatkan pelayanan kesehatan bayi baru lahir (SPM) Persentase ibu bersalin mendapatkan pelayanan persalinan (SPM) Persentase ibu hamil mendapatkan pelayanan kesehatan (SPM) Persentase ODGJ berat yang mendapatkan pelayanan kesehatan jiwa sesuai standar (SPM) Persentase orang dengan risiko terinfeksi HIV mendapatkan pelayanan deteksi dini HIV sesuai standar (SPM) Persentase orang terduga TBC mendapatkan pelayanan TBC sesuai standar (SPM) Persentase orang usia 15-29 tahun mendapatkan skrining kesehatan sesuai standar (SPM) Persentase penderita DM yang mendapatkan pelayanan kesehatan sesuai standar (SPM) Persentase penderita hipertensi yang mendapatkan pelayanan kesehatan sesuai standar (SPM) Persentase warga negara usia 60 tahun ke atas mendapatkan skrining kesehatan sesuai standar (SPM)	100 % 100 % 100 % 100 % 100 % 100 % 100 % 100 % 100 % 100 % 100 %	1,056,000,000

**Program dan Kegiatan Perangkat Daerah
Kota Manado
Tahun 2023**

Unit Organisasi : 1.02.0.00.0.00.00.0000 Dinas Kesehatan
Sub Unit Organisasi : 1.02.0.00.0.00.02.11 Puskesmas Bailang

Kode						Urusan/ Bidang Urusan/ Program/ Kegiatan/ Sub Kegiatan	Indikator Kinerja			Rencana Tahun 2023					Catatan Penting	Prakiraan Maju Rencana Tahun 2024			
							Capaian Program	Keluaran Sub Kegiatan	Hasil Kegiatan	Lokasi Output Kegiatan	Target Capaian Kinerja			Pagu Indikatif (Rp.)		Sumber Dana	Target Capaian Kinerja		Kebutuhan Dana/ Pagu Indikatif (Rp.)
											Program	Keluaran Sub Kegiatan	Hasil Kegiatan				Tolok Ukur	Target	
1	02	02	2.02	33	Operasional Pelayanan Puskesmas	<p>Cakupan pelayanan kesehatan balita sesuai standar (SPM)</p> <p>Persentase anak usia pendidikan dasar yang mendapatkan pelayanan kesehatan sesuai standar (SPM)</p> <p>Persentase bayi baru lahir mendapatkan pelayanan kesehatan bayi baru lahir (SPM)</p> <p>Persentase ibu bersalin mendapatkan pelayanan persalinan (SPM)</p> <p>Persentase ibu hamil mendapatkan pelayanan kesehatan (SPM)</p> <p>Persentase ODGJ berat yang mendapatkan pelayanan kesehatan jiwa sesuai standar (SPM)</p> <p>Persentase orang dengan risiko terinfeksi HIV mendapatkan pelayanan deteksi dini HIV sesuai standar (SPM)</p> <p>Persentase orang terduga TBC mendapatkan pelayanan TBC sesuai standar (SPM)</p> <p>Persentase orang usia 15-29 tahun mendapatkan skrining kesehatan sesuai standar (SPM)</p> <p>Persentase penderita DM yang mendapatkan pelayanan kesehatan sesuai standar (SPM)</p> <p>Persentase penderita hipertensi yang mendapatkan pelayanan kesehatan sesuai standar (SPM)</p> <p>Persentase warga negara usia 60 tahun ke atas mendapatkan skrining kesehatan sesuai standar (SPM)</p>	Jumlah Dokumen Operasional Pelayanan Puskesmas	Jumlah Individu yang menerima pelayanan UKM dan UKP (RPKD)	Semua Kab/Kota, Semua Kecamatan, Semua Kelurahan	100 % 100 % 100 % 100 % 100 % 100 % 100 % 100 % 100 % 100 % 100 % 100 % 100 % 100 % 100 % 100 % 100 %	1 Dokumen	433143 orang	225,625,000	Dana Transfer Khusus - Dana Alokasi Khusus Non Fisik	<p>Cakupan pelayanan kesehatan balita sesuai standar (SPM)</p> <p>Persentase anak usia pendidikan dasar yang mendapatkan pelayanan kesehatan sesuai standar (SPM)</p> <p>Persentase bayi baru lahir mendapatkan pelayanan kesehatan bayi baru lahir (SPM)</p> <p>Persentase ibu bersalin mendapatkan pelayanan persalinan (SPM)</p> <p>Persentase ibu hamil mendapatkan pelayanan kesehatan (SPM)</p> <p>Persentase ODGJ berat yang mendapatkan pelayanan kesehatan jiwa sesuai standar (SPM)</p> <p>Persentase orang dengan risiko terinfeksi HIV mendapatkan pelayanan deteksi dini HIV sesuai standar (SPM)</p> <p>Persentase orang terduga TBC mendapatkan pelayanan TBC sesuai standar (SPM)</p> <p>Persentase orang usia 15-29 tahun mendapatkan skrining kesehatan sesuai standar (SPM)</p> <p>Persentase penderita DM yang mendapatkan pelayanan kesehatan sesuai standar (SPM)</p> <p>Persentase penderita hipertensi yang mendapatkan pelayanan kesehatan sesuai standar (SPM)</p> <p>Persentase warga negara usia 60 tahun ke atas mendapatkan skrining kesehatan sesuai standar (SPM)</p>	100 % 100 % 100 % 100 % 100 % 100 % 100 % 100 % 100 % 100 % 100 % 100 % 100 % 100 % 100 % 100 %	248,187,500		
TOTAL									1,880,525,000				2,068,577,500						

**Program dan Kegiatan Perangkat Daerah
Kota Manado
Tahun 2023**

Unit Organisasi : 1.02.0.00.0.00.00.0000 Dinas Kesehatan

Sub Unit Organisasi : 1.02.0.00.0.00.02.12 Puskesmas Tongkaina

Kode	Urusan/ Bidang Urusan/ Program/ Kegiatan/ Sub Kegiatan	Indikator Kinerja			Rencana Tahun 2023					Catatan Penting	Prakiraan Maju Rencana Tahun 2024						
		Capaian Program	Keluaran Sub Kegiatan	Hasil Kegiatan	Lokasi Output Kegiatan	Target Capaian Kinerja			Pagu Indikatif (Rp.)		Sumber Dana	Target Capaian Kinerja		Kebutuhan Dana/ Pagu Indikatif (Rp.)			
						Program	Keluaran Sub Kegiatan	Hasil Kegiatan				Tolok Ukur	Target				
1		URUSAN PEMERINTAHAN WAJIB YANG BERKAITAN DENGAN PELAYANAN DASAR															
1	02	URUSAN PEMERINTAHAN BIDANG KESEHATAN															
1	02	01	PROGRAM PENUNJANG URUSAN PEMERINTAHAN DAERAH KABUPATEN/KOTA														
1	02	01	2.06	Administrasi Umum Perangkat Daerah													
1	02	01	2.06	04	Penyediaan Bahan Logistik Kantor	Nilai Akip Persentase ASN Berkinerja baik Persentase Temuan BPK yang ditindaklanjuti	Jumlah Paket Bahan Logistik Kantor yang Disediakan	Terlaksananya administrasi Umum Perangkat Daerah	Kota Manado, Semua Kecamatan, Semua Kelurahan	80 % 100 % 100 %	1 Paket	100 %	94,900,000	PENDAPATAN ASLI DAERAH	Nilai Akip Persentase ASN Berkinerja baik Persentase Temuan BPK yang ditindaklanjuti	80 % 100 % 100 %	104,390,000
1	02	02	PROGRAM PEMENUHAN UPAYA KESEHATAN PERORANGAN DAN UPAYA KESEHATAN MASYARAKAT														
1	02	02	2.01	Penyediaan Fasilitas Pelayanan Kesehatan untuk UKM dan UKP Kewenangan Daerah Kabupaten/Kota													

**Program dan Kegiatan Perangkat Daerah
Kota Manado
Tahun 2023**

Unit Organisasi : 1.02.0.00.0.00.00.0000 Dinas Kesehatan
Sub Unit Organisasi : 1.02.0.00.0.00.02.12 Puskesmas Tongkaina

Kode	Kode	Kode	Kode	Kode	Urusan/ Bidang Urusan/ Program/ Kegiatan/ Sub Kegiatan	Indikator Kinerja			Rencana Tahun 2023				Catatan Penting	Prakiraan Maju Rencana Tahun 2024				
						Capaian Program	Keluaran Sub Kegiatan	Hasil Kegiatan	Lokasi Output Kegiatan	Target Capaian Kinerja				Pagu Indikatif (Rp.)	Sumber Dana	Target Capaian Kinerja		Kebutuhan Dana/ Pagu Indikatif (Rp.)
										Program	Keluaran Sub Kegiatan	Hasil Kegiatan				Tolok Ukur	Target	
1	02	02	2.01	14	Pengadaan Alat Kesehatan/Alat Penunjang Medik Fasilitas Pelayanan Kesehatan	Cakupan pelayanan kesehatan balita sesuai standar (SPM) Persentase anak usia pendidikan dasar yang mendapatkan pelayanan kesehatan sesuai standar (SPM) Persentase bayi baru lahir mendapatkan pelayanan kesehatan bayi baru lahir (SPM) Persentase ibu bersalin mendapatkan pelayanan persalinan (SPM) Persentase ibu hamil mendapatkan pelayanan kesehatan (SPM) Persentase ODGJ berat yang mendapatkan pelayanan kesehatan jiwa sesuai standar (SPM) Persentase orang dengan risiko terinfeksi HIV mendapatkan pelayanan deteksi dini HIV sesuai standar (SPM) Persentase orang terduga TBC mendapatkan pelayanan TBC sesuai standar (SPM) Persentase orang usia 15-29 tahun mendapatkan skrining kesehatan sesuai standar (SPM) Persentase penderita DM yang mendapatkan pelayanan kesehatan sesuai standar (SPM) Persentase penderita hipertensi yang mendapatkan pelayanan kesehatan sesuai standar (SPM) Persentase warga negara usia 60 tahun ke atas mendapatkan skrining kesehatan sesuai standar (SPM)	Jumlah Alat Kesehatan/Alat Penunjang Medik Fasilitas Pelayanan Kesehatan yang Disediakan	Jumlah RS rujukan yang memenuhi sarana, prasarana dan alat kesehatan sesuai standar	Kota Manado, Semua Kecamatan, Semua Kelurahan	100 % 100 % 100 % 100 % 100 % 100 % 100 % 100 % 100 % 100 % 100 % 100 % 100 % 100 % 100 % 100 % 100 % 100 %	1 Unit	1 RS	100,000,000	Dana Transfer Khusus - Dana Alokasi Khusus Fisik		Cakupan pelayanan kesehatan balita sesuai standar (SPM) Persentase anak usia pendidikan dasar yang mendapatkan pelayanan kesehatan sesuai standar (SPM) Persentase bayi baru lahir mendapatkan pelayanan kesehatan bayi baru lahir (SPM) Persentase ibu bersalin mendapatkan pelayanan persalinan (SPM) Persentase ibu hamil mendapatkan pelayanan kesehatan (SPM) Persentase ODGJ berat yang mendapatkan pelayanan kesehatan jiwa sesuai standar (SPM) Persentase orang dengan risiko terinfeksi HIV mendapatkan pelayanan deteksi dini HIV sesuai standar (SPM) Persentase orang terduga TBC mendapatkan pelayanan TBC sesuai standar (SPM) Persentase orang usia 15-29 tahun mendapatkan skrining kesehatan sesuai standar (SPM) Persentase penderita DM yang mendapatkan pelayanan kesehatan sesuai standar (SPM) Persentase penderita hipertensi yang mendapatkan pelayanan kesehatan sesuai standar (SPM) Persentase warga negara usia 60 tahun ke atas mendapatkan skrining kesehatan sesuai standar (SPM)	100 % 100 % 100 % 100 % 100 % 100 % 100 % 100 % 100 % 100 % 100 % 100 % 100 % 100 % 100 % 100 % 100 % 100 %	110,000,000

**Program dan Kegiatan Perangkat Daerah
Kota Manado
Tahun 2023**

Unit Organisasi : 1.02.0.00.0.00.00.0000 Dinas Kesehatan
Sub Unit Organisasi : 1.02.0.00.0.00.02.12 Puskesmas Tongkaina

Kode	Urusan/ Bidang Urusan/ Program/ Kegiatan/ Sub Kegiatan	Indikator Kinerja			Rencana Tahun 2023					Catatan Penting	Prakiraan Maju Rencana Tahun 2024						
		Capaian Program	Keluaran Sub Kegiatan	Hasil Kegiatan	Lokasi Output Kegiatan	Target Capaian Kinerja			Pagu Indikatif (Rp.)		Sumber Dana	Target Capaian Kinerja		Kebutuhan Dana/ Pagu Indikatif (Rp.)			
						Program	Keluaran Sub Kegiatan	Hasil Kegiatan				Tolok Ukur	Target				
1	02	02	2.01	17	Pengadaan Bahan Habis Pakai	Cakupan pelayanan kesehatan balita sesuai standar (SPM) Persentase anak usia pendidikan dasar yang mendapatkan pelayanan kesehatan sesuai standar (SPM) Persentase bayi baru lahir mendapatkan pelayanan kesehatan bayi baru lahir (SPM) Persentase ibu bersalin mendapatkan pelayanan persalinan (SPM) Persentase ibu hamil mendapatkan pelayanan kesehatan (SPM) Persentase ODGJ berat yang mendapatkan pelayanan kesehatan jiwa sesuai standar (SPM) Persentase orang dengan risiko terinfeksi HIV mendapatkan pelayanan deteksi dini HIV sesuai standar (SPM) Persentase orang terduga TBC mendapatkan pelayanan TBC sesuai standar (SPM) Persentase orang usia 15-29 tahun mendapatkan skrining kesehatan sesuai standar (SPM) Persentase penderita DM yang mendapatkan pelayanan kesehatan sesuai standar (SPM) Persentase penderita hipertensi yang mendapatkan pelayanan kesehatan sesuai standar (SPM) Persentase warga negara usia 60 tahun ke atas mendapatkan skrining kesehatan sesuai standar (SPM)	Jumlah Bahan Habis Pakai yang Disediakan	Jumlah RS rujukan yang memenuhi sarana, prasarana dan alat kesehatan sesuai standar	Kota Manado, Semua Kecamatan, Semua Kelurahan	100 % 100 % 100 % 100 % 100 % 100 % 100 % 100 % 100 % 100 % 100 % 100 % 100 % 100 % 100 % 100 % 100 % 100 %	1 Paket	1 RS	0	PENDAPATAN ASLI DAERAH	Cakupan pelayanan kesehatan balita sesuai standar (SPM) Persentase anak usia pendidikan dasar yang mendapatkan pelayanan kesehatan sesuai standar (SPM) Persentase bayi baru lahir mendapatkan pelayanan kesehatan bayi baru lahir (SPM) Persentase ibu bersalin mendapatkan pelayanan persalinan (SPM) Persentase ibu hamil mendapatkan pelayanan kesehatan (SPM) Persentase ODGJ berat yang mendapatkan pelayanan kesehatan jiwa sesuai standar (SPM) Persentase orang dengan risiko terinfeksi HIV mendapatkan pelayanan deteksi dini HIV sesuai standar (SPM) Persentase orang terduga TBC mendapatkan pelayanan TBC sesuai standar (SPM) Persentase orang usia 15-29 tahun mendapatkan skrining kesehatan sesuai standar (SPM) Persentase penderita DM yang mendapatkan pelayanan kesehatan sesuai standar (SPM) Persentase penderita hipertensi yang mendapatkan pelayanan kesehatan sesuai standar (SPM) Persentase warga negara usia 60 tahun ke atas mendapatkan skrining kesehatan sesuai standar (SPM)	100 % 100 % 100 % 100 % 100 % 100 % 100 % 100 % 100 % 100 % 100 % 100 % 100 % 100 % 100 % 100 % 100 % 100 %	0
1	02	02	2.02		Penyediaan Layanan Kesehatan untuk UKM dan UKP Rujukan Tingkat Daerah Kabupaten/Kota									749,625,000		824,587,500	

**Program dan Kegiatan Perangkat Daerah
Kota Manado
Tahun 2023**

Unit Organisasi : 1.02.0.00.0.00.00.0000 Dinas Kesehatan
Sub Unit Organisasi : 1.02.0.00.0.00.02.12 Puskesmas Tongkaina

Kode	Kode	Kode	Kode	Kode	Urusan/ Bidang Urusan/ Program/ Kegiatan/ Sub Kegiatan	Indikator Kinerja			Rencana Tahun 2023				Catatan Penting	Prakiraan Maju Rencana Tahun 2024				
						Capaian Program	Keluaran Sub Kegiatan	Hasil Kegiatan	Lokasi Output Kegiatan	Target Capaian Kinerja				Pagu Indikatif (Rp.)	Sumber Dana	Target Capaian Kinerja		Kebutuhan Dana/ Pagu Indikatif (Rp.)
										Program	Keluaran Sub Kegiatan	Hasil Kegiatan				Tolok Ukur	Target	
1	02	02	2.02	26	Pengelolaan Jaminan Kesehatan Masyarakat	Cakupan pelayanan kesehatan balita sesuai standar (SPM) Persentase anak usia pendidikan dasar yang mendapatkan pelayanan kesehatan sesuai standar (SPM) Persentase bayi baru lahir mendapatkan pelayanan kesehatan bayi baru lahir (SPM) Persentase ibu bersalin mendapatkan pelayanan persalinan (SPM) Persentase ibu hamil mendapatkan pelayanan kesehatan (SPM) Persentase ODGJ berat yang mendapatkan pelayanan kesehatan jiwa sesuai standar (SPM) Persentase orang dengan risiko terinfeksi HIV mendapatkan pelayanan deteksi dini HIV sesuai standar (SPM) Persentase orang terduga TBC mendapatkan pelayanan TBC sesuai standar (SPM) Persentase orang usia 15-29 tahun mendapatkan skrining kesehatan sesuai standar (SPM) Persentase penderita DM yang mendapatkan pelayanan kesehatan sesuai standar (SPM) Persentase penderita hipertensi yang mendapatkan pelayanan kesehatan sesuai standar (SPM) Persentase warga negara usia 60 tahun ke atas mendapatkan skrining kesehatan sesuai standar (SPM)	Jumlah Dokumen Hasil Pengelolaan Jaminan Kesehatan Masyarakat	Jumlah Individu yang menerima pelayanan UKM dan UKP (RPKD)	Kota Manado, Semua Kecamatan, Semua Kelurahan	100 % 100 %	1 Dokumen	433143 orang	520,000,000	Dana Transfer Umum - Dana Alokasi Umum	Cakupan pelayanan kesehatan balita sesuai standar (SPM) Persentase anak usia pendidikan dasar yang mendapatkan pelayanan kesehatan sesuai standar (SPM) Persentase bayi baru lahir mendapatkan pelayanan kesehatan bayi baru lahir (SPM) Persentase ibu bersalin mendapatkan pelayanan persalinan (SPM) Persentase ibu hamil mendapatkan pelayanan kesehatan (SPM) Persentase ODGJ berat yang mendapatkan pelayanan kesehatan jiwa sesuai standar (SPM) Persentase orang dengan risiko terinfeksi HIV mendapatkan pelayanan deteksi dini HIV sesuai standar (SPM) Persentase orang terduga TBC mendapatkan pelayanan TBC sesuai standar (SPM) Persentase orang usia 15-29 tahun mendapatkan skrining kesehatan sesuai standar (SPM) Persentase penderita DM yang mendapatkan pelayanan kesehatan sesuai standar (SPM) Persentase penderita hipertensi yang mendapatkan pelayanan kesehatan sesuai standar (SPM) Persentase warga negara usia 60 tahun ke atas mendapatkan skrining kesehatan sesuai standar (SPM)	100 % 100 %	572,000,000	

**Program dan Kegiatan Perangkat Daerah
Kota Manado
Tahun 2023**

Unit Organisasi : 1.02.0.00.0.00.00.0000 Dinas Kesehatan
Sub Unit Organisasi : 1.02.0.00.0.00.02.12 Puskesmas Tongkaina

Kode	Urusan/ Bidang Urusan/ Program/ Kegiatan/ Sub Kegiatan	Indikator Kinerja			Rencana Tahun 2023						Catatan Penting	Prakiraan Maju Rencana Tahun 2024			
		Capaian Program	Keluaran Sub Kegiatan	Hasil Kegiatan	Lokasi Output Kegiatan	Target Capaian Kinerja			Pagu Indikatif (Rp.)	Sumber Dana		Target Capaian Kinerja		Kebutuhan Dana/ Pagu Indikatif (Rp.)	
						Program	Keluaran Sub Kegiatan	Hasil Kegiatan				Tolok Ukur	Target		
1	02 02 2.02 33	Operasional Pelayanan Puskesmas	Cakupan pelayanan kesehatan balita sesuai standar (SPM) Persentase anak usia pendidikan dasar yang mendapatkan pelayanan kesehatan sesuai standar (SPM) Persentase bayi baru lahir mendapatkan pelayanan kesehatan bayi baru lahir (SPM) Persentase ibu bersalin mendapatkan pelayanan persalinan (SPM) Persentase ibu hamil mendapatkan pelayanan kesehatan (SPM) Persentase ODGJ berat yang mendapatkan pelayanan kesehatan jiwa sesuai standar (SPM) Persentase orang dengan risiko terinfeksi HIV mendapatkan pelayanan deteksi dini HIV sesuai standar (SPM) Persentase orang terduga TBC mendapatkan pelayanan TBC sesuai standar (SPM) Persentase orang usia 15-29 tahun mendapatkan skrining kesehatan sesuai standar (SPM) Persentase penderita DM yang mendapatkan pelayanan kesehatan sesuai standar (SPM) Persentase penderita hipertensi yang mendapatkan pelayanan kesehatan sesuai standar (SPM) Persentase warga negara usia 60 tahun ke atas mendapatkan skrining kesehatan sesuai standar (SPM)	Jumlah Dokumen Operasional Pelayanan Puskesmas	Jumlah Individu yang menerima pelayanan UKM dan UKP (RPKD)	Kota Manado, Semua Kecamatan, Semua Kelurahan	100 % 100 % 100 % 100 % 100 % 100 % 100 % 100 % 100 % 100 % 100 % 100 % 100 % 100 % 100 % 100 % 100 % 100 % 100 % 100 %	1 Dokumen	433143 orang	229,625,000	Dana Transfer Khusus - Dana Alokasi Khusus Non Fisik		Cakupan pelayanan kesehatan balita sesuai standar (SPM) Persentase anak usia pendidikan dasar yang mendapatkan pelayanan kesehatan sesuai standar (SPM) Persentase bayi baru lahir mendapatkan pelayanan kesehatan bayi baru lahir (SPM) Persentase ibu bersalin mendapatkan pelayanan persalinan (SPM) Persentase ibu hamil mendapatkan pelayanan kesehatan (SPM) Persentase ODGJ berat yang mendapatkan pelayanan kesehatan jiwa sesuai standar (SPM) Persentase orang dengan risiko terinfeksi HIV mendapatkan pelayanan deteksi dini HIV sesuai standar (SPM) Persentase orang terduga TBC mendapatkan pelayanan TBC sesuai standar (SPM) Persentase orang usia 15-29 tahun mendapatkan skrining kesehatan sesuai standar (SPM) Persentase penderita DM yang mendapatkan pelayanan kesehatan sesuai standar (SPM) Persentase penderita hipertensi yang mendapatkan pelayanan kesehatan sesuai standar (SPM) Persentase warga negara usia 60 tahun ke atas mendapatkan skrining kesehatan sesuai standar (SPM)	100 % 100 % 100 % 100 % 100 % 100 % 100 % 100 % 100 % 100 % 100 % 100 % 100 % 100 % 100 % 100 % 100 % 100 % 100 % 100 %	252,587,500
TOTAL										1,444,525,000		1,588,977,500			

**Program dan Kegiatan Perangkat Daerah
Kota Manado
Tahun 2023**

Unit Organisasi : 1.02.0.00.0.00.00.0000 Dinas Kesehatan

Sub Unit Organisasi : 1.02.0.00.0.00.02.13 Puskesmas Bunaken Kepulauan

Kode	Urusan/ Bidang Urusan/ Program/ Kegiatan/ Sub Kegiatan	Indikator Kinerja			Rencana Tahun 2023					Catatan Penting	Prakiraan Maju Rencana Tahun 2024						
		Capaian Program	Keluaran Sub Kegiatan	Hasil Kegiatan	Lokasi Output Kegiatan	Target Capaian Kinerja			Pagu Indikatif (Rp.)		Sumber Dana	Target Capaian Kinerja		Kebutuhan Dana/ Pagu Indikatif (Rp.)			
						Program	Keluaran Sub Kegiatan	Hasil Kegiatan				Tolok Ukur	Target				
1		URUSAN PEMERINTAHAN WAJIB YANG BERKAITAN DENGAN PELAYANAN DASAR															
1	02	URUSAN PEMERINTAHAN BIDANG KESEHATAN										1,484,015,000		1,632,416,500			
1	02	01	PROGRAM PENUNJANG URUSAN PEMERINTAHAN DAERAH KABUPATEN/KOTA										94,900,000		104,390,000		
1	02	01	2.06	Administrasi Umum Perangkat Daerah										94,900,000		104,390,000	
1	02	01	2.06	04	Penyediaan Bahan Logistik Kantor	Nilai Akip Persentase ASN Berkinerja baik Persentase Temuan BPK yang ditindaklanjuti	Jumlah Paket Bahan Logistik Kantor yang Disediakan	Terlaksananya administrasi Umum Perangkat Daerah	Kota Manado, Semua Kecamatan, Semua Kelurahan	80 % 100 % 100 %	1 Paket	100 %	94,900,000	PENDAPATAN ASLI DAERAH	Nilai Akip Persentase ASN Berkinerja baik Persentase Temuan BPK yang ditindaklanjuti	80 % 100 % 100 %	104,390,000
1	02	02	PROGRAM PEMENUHAN UPAYA KESEHATAN PERORANGAN DAN UPAYA KESEHATAN MASYARAKAT										1,389,115,000		1,528,026,500		
1	02	02	2.01	Penyediaan Fasilitas Pelayanan Kesehatan untuk UKM dan UKP Kewenangan Daerah Kabupaten/Kota										600,000,000		660,000,000	

**Program dan Kegiatan Perangkat Daerah
Kota Manado
Tahun 2023**

Unit Organisasi : 1.02.0.00.0.00.00.0000 Dinas Kesehatan

Sub Unit Organisasi : 1.02.0.00.0.00.02.13 Puskesmas Bunaken Kepulauan

Kode	Urusan/ Bidang Urusan/ Program/ Kegiatan/ Sub Kegiatan	Indikator Kinerja			Rencana Tahun 2023					Catatan Penting	Prakiraan Maju Rencana Tahun 2024			
		Capaian Program	Keluaran Sub Kegiatan	Hasil Kegiatan	Lokasi Output Kegiatan	Target Capaian Kinerja			Pagu Indikatif (Rp.)		Sumber Dana	Target Capaian Kinerja		Kebutuhan Dana/ Pagu Indikatif (Rp.)
						Program	Keluaran Sub Kegiatan	Hasil Kegiatan				Tolok Ukur	Target	
1.02.02.2.01.09	Rehabilitasi dan Pemeliharaan Puskesmas	Cakupan pelayanan kesehatan balita sesuai standar (SPM) Persentase anak usia pendidikan dasar yang mendapatkan pelayanan kesehatan sesuai standar (SPM) Persentase bayi baru lahir mendapatkan pelayanan kesehatan bayi baru lahir (SPM) Persentase ibu bersalin mendapatkan pelayanan persalinan (SPM) Persentase ibu hamil mendapatkan pelayanan kesehatan (SPM) Persentase ODGJ berat yang mendapatkan pelayanan kesehatan jiwa sesuai standar (SPM) Persentase orang dengan risiko terinfeksi HIV mendapatkan pelayanan deteksi dini HIV sesuai standar (SPM) Persentase orang terduga TBC mendapatkan pelayanan TBC sesuai standar (SPM) Persentase orang usia 15-29 tahun mendapatkan skrining kesehatan sesuai standar (SPM) Persentase penderita DM yang mendapatkan pelayanan kesehatan sesuai standar (SPM) Persentase penderita hipertensi yang mendapatkan pelayanan kesehatan sesuai standar (SPM) Persentase warga negara usia 60 tahun ke atas mendapatkan skrining kesehatan sesuai standar (SPM)	Jumlah Sarana, Prasarana dan Alat Kesehatan yang Telah Dilakukan Rehabilitasi dan Pemeliharaan Oleh Puskesmas	Jumlah RS rujukan yang memenuhi sarana, prasarana dan alat kesehatan sesuai standar	Kota Manado, Semua Kecamatan, Semua Kelurahan	100 % 100 % 100 % 100 % 100 % 100 % 100 % 100 % 100 % 100 % 100 % 100 % 100 % 100 % 100 % 100 % 100 % 100 % 100 % 100 %	1 Unit	1 RS	500,000,000	Dana Transfer Khusus-Dana Alokasi Khusus Fisik		Cakupan pelayanan kesehatan balita sesuai standar (SPM) Persentase anak usia pendidikan dasar yang mendapatkan pelayanan kesehatan sesuai standar (SPM) Persentase bayi baru lahir mendapatkan pelayanan kesehatan bayi baru lahir (SPM) Persentase ibu bersalin mendapatkan pelayanan persalinan (SPM) Persentase ibu hamil mendapatkan pelayanan kesehatan (SPM) Persentase ODGJ berat yang mendapatkan pelayanan kesehatan jiwa sesuai standar (SPM) Persentase orang dengan risiko terinfeksi HIV mendapatkan pelayanan deteksi dini HIV sesuai standar (SPM) Persentase orang terduga TBC mendapatkan pelayanan TBC sesuai standar (SPM) Persentase orang usia 15-29 tahun mendapatkan skrining kesehatan sesuai standar (SPM) Persentase penderita DM yang mendapatkan pelayanan kesehatan sesuai standar (SPM) Persentase penderita hipertensi yang mendapatkan pelayanan kesehatan sesuai standar (SPM) Persentase warga negara usia 60 tahun ke atas mendapatkan skrining kesehatan sesuai standar (SPM)	100 % 100 % 100 % 100 % 100 % 100 % 100 % 100 % 100 % 100 % 100 % 100 % 100 % 100 % 100 % 100 % 100 % 100 % 100 % 100 %	550,000,000

**Program dan Kegiatan Perangkat Daerah
Kota Manado
Tahun 2023**

Unit Organisasi : 1.02.0.00.0.00.00.0000 Dinas Kesehatan
Sub Unit Organisasi : 1.02.0.00.0.00.02.13 Puskesmas Bunaken Kepulauan

Kode	Urusan/ Bidang Urusan/ Program/ Kegiatan/ Sub Kegiatan	Indikator Kinerja			Rencana Tahun 2023					Catatan Penting	Prakiraan Maju Rencana Tahun 2024						
		Capaian Program	Keluaran Sub Kegiatan	Hasil Kegiatan	Lokasi Output Kegiatan	Target Capaian Kinerja			Pagu Indikatif (Rp.)		Sumber Dana	Target Capaian Kinerja		Kebutuhan Dana/ Pagu Indikatif (Rp.)			
						Program	Keluaran Sub Kegiatan	Hasil Kegiatan				Tolok Ukur	Target				
1	02	02	2.01	14	Pengadaan Alat Kesehatan/Alat Penunjang Medik Fasilitas Pelayanan Kesehatan	Cakupan pelayanan kesehatan balita sesuai standar (SPM) Persentase anak usia pendidikan dasar yang mendapatkan pelayanan kesehatan sesuai standar (SPM) Persentase bayi baru lahir mendapatkan pelayanan kesehatan bayi baru lahir (SPM) Persentase ibu bersalin mendapatkan pelayanan persalinan (SPM) Persentase ibu hamil mendapatkan pelayanan kesehatan (SPM) Persentase ODGJ berat yang mendapatkan pelayanan kesehatan jiwa sesuai standar (SPM) Persentase orang dengan risiko terinfeksi HIV mendapatkan pelayanan deteksi dini HIV sesuai standar (SPM) Persentase orang terduga TBC mendapatkan pelayanan TBC sesuai standar (SPM) Persentase orang usia 15-29 tahun mendapatkan skrining kesehatan sesuai standar (SPM) Persentase penderita DM yang mendapatkan pelayanan kesehatan sesuai standar (SPM) Persentase penderita hipertensi yang mendapatkan pelayanan kesehatan sesuai standar (SPM) Persentase warga negara usia 60 tahun ke atas mendapatkan skrining kesehatan sesuai standar (SPM)	Jumlah Alat Kesehatan/Alat Penunjang Medik Fasilitas Pelayanan Kesehatan yang Disediakan	Jumlah RS rujukan yang memenuhi sarana, prasarana dan alat kesehatan sesuai standar	Kota Manado, Semua Kecamatan, Semua Kelurahan	100 % 100 %	1 Unit	1 RS	100,000,000	Dana Transfer Khusus - Dana Alokasi Khusus Fisik	Cakupan pelayanan kesehatan balita sesuai standar (SPM) Persentase anak usia pendidikan dasar yang mendapatkan pelayanan kesehatan sesuai standar (SPM) Persentase bayi baru lahir mendapatkan pelayanan kesehatan bayi baru lahir (SPM) Persentase ibu bersalin mendapatkan pelayanan persalinan (SPM) Persentase ibu hamil mendapatkan pelayanan kesehatan (SPM) Persentase ODGJ berat yang mendapatkan pelayanan kesehatan jiwa sesuai standar (SPM) Persentase orang dengan risiko terinfeksi HIV mendapatkan pelayanan deteksi dini HIV sesuai standar (SPM) Persentase orang terduga TBC mendapatkan pelayanan TBC sesuai standar (SPM) Persentase orang usia 15-29 tahun mendapatkan skrining kesehatan sesuai standar (SPM) Persentase penderita DM yang mendapatkan pelayanan kesehatan sesuai standar (SPM) Persentase penderita hipertensi yang mendapatkan pelayanan kesehatan sesuai standar (SPM) Persentase warga negara usia 60 tahun ke atas mendapatkan skrining kesehatan sesuai standar (SPM)	100 % 100 %	110,000,000

**Program dan Kegiatan Perangkat Daerah
Kota Manado
Tahun 2023**

Unit Organisasi : 1.02.0.00.0.00.00.0000 Dinas Kesehatan

Sub Unit Organisasi : 1.02.0.00.0.00.02.13 Puskesmas Bunaken Kepulauan

Kode	Urusan/ Bidang Urusan/ Program/ Kegiatan/ Sub Kegiatan	Indikator Kinerja			Rencana Tahun 2023					Catatan Penting	Prakiraan Maju Rencana Tahun 2024			
		Capaian Program	Keluaran Sub Kegiatan	Hasil Kegiatan	Lokasi Output Kegiatan	Target Capaian Kinerja			Pagu Indikatif (Rp.)		Sumber Dana	Target Capaian Kinerja		Kebutuhan Dana/ Pagu Indikatif (Rp.)
						Program	Keluaran Sub Kegiatan	Hasil Kegiatan				Tolok Ukur	Target	
1	02 02 2.01 17 Pengadaan Bahan Habis Pakai	Cakupan pelayanan kesehatan balita sesuai standar (SPM) Persentase anak usia pendidikan dasar yang mendapatkan pelayanan kesehatan sesuai standar (SPM) Persentase bayi baru lahir mendapatkan pelayanan kesehatan bayi baru lahir (SPM) Persentase ibu bersalin mendapatkan pelayanan persalinan (SPM) Persentase ibu hamil mendapatkan pelayanan kesehatan (SPM) Persentase ODGJ berat yang mendapatkan pelayanan kesehatan jiwa sesuai standar (SPM) Persentase orang dengan risiko terinfeksi HIV mendapatkan pelayanan deteksi dini HIV sesuai standar (SPM) Persentase orang terduga TBC mendapatkan pelayanan TBC sesuai standar (SPM) Persentase orang usia 15-29 tahun mendapatkan skrining kesehatan sesuai standar (SPM) Persentase penderita DM yang mendapatkan pelayanan kesehatan sesuai standar (SPM) Persentase penderita hipertensi yang mendapatkan pelayanan kesehatan sesuai standar (SPM) Persentase warga negara usia 60 tahun ke atas mendapatkan skrining kesehatan sesuai standar (SPM)	Jumlah Bahan Habis Pakai yang Disediakan	Jumlah RS rujukan yang memenuhi sarana, prasarana dan alat kesehatan sesuai standar	Kota Manado, Semua Kecamatan, Semua Kelurahan	100 % 100 % 100 % 100 % 100 % 100 % 100 % 100 % 100 % 100 % 100 % 100 % 100 %	1 Paket	1 RS	0	PENDAPATAN ASLI DAERAH			0	
1	02 02 2.02	Penyediaan Layanan Kesehatan untuk UKM dan UKP Rujukan Tingkat Daerah Kabupaten/Kota							789,115,000				868,026,500	

Program dan Kegiatan Perangkat Daerah
Kota Manado
Tahun 2023

Unit Organisasi : 1.02.0.00.0.00.00.0000 Dinas Kesehatan

Sub Unit Organisasi : 1.02.0.00.0.00.02.13 Puskesmas Bunaken Kepulauan

Kode	Urusan/ Bidang Urusan/ Program/ Kegiatan/ Sub Kegiatan	Indikator Kinerja			Rencana Tahun 2023					Catatan Penting	Prakiraan Maju Rencana Tahun 2024				
		Capaian Program	Keluaran Sub Kegiatan	Hasil Kegiatan	Lokasi Output Kegiatan	Target Capaian Kinerja			Pagu Indikatif (Rp.)		Sumber Dana	Target Capaian Kinerja		Kebutuhan Dana/ Pagu Indikatif (Rp.)	
						Program	Keluaran Sub Kegiatan	Hasil Kegiatan				Tolok Ukur	Target		
1.02.02.2.02.26	Pengelolaan Jaminan Kesehatan Masyarakat	<p>Cakupan pelayanan kesehatan balita sesuai standar (SPM)</p> <p>Persentase anak usia pendidikan dasar yang mendapatkan pelayanan kesehatan sesuai standar (SPM)</p> <p>Persentase bayi baru lahir mendapatkan pelayanan kesehatan bayi baru lahir (SPM)</p> <p>Persentase ibu bersalin mendapatkan pelayanan persalinan (SPM)</p> <p>Persentase ibu hamil mendapatkan pelayanan kesehatan (SPM)</p> <p>Persentase ODGJ berat yang mendapatkan pelayanan kesehatan jiwa sesuai standar (SPM)</p> <p>Persentase orang dengan risiko terinfeksi HIV mendapatkan pelayanan deteksi dini HIV sesuai standar (SPM)</p> <p>Persentase orang terduga TBC mendapatkan pelayanan TBC sesuai standar (SPM)</p> <p>Persentase orang usia 15-29 tahun mendapatkan skrining kesehatan sesuai standar (SPM)</p> <p>Persentase penderita DM yang mendapatkan pelayanan kesehatan sesuai standar (SPM)</p> <p>Persentase penderita hipertensi yang mendapatkan pelayanan kesehatan sesuai standar (SPM)</p> <p>Persentase warga negara usia 60 tahun ke atas mendapatkan skrining kesehatan sesuai standar (SPM)</p>	Jumlah Dokumen Hasil Pengelolaan Jaminan Kesehatan Masyarakat	Jumlah Individu yang menerima pelayanan UKM dan UKP (RPKD)	Kota Manado, Semua Kecamatan, Semua Kelurahan	100 %	100 %	100 %	100 %	100 %	100 %	100 %	100 %	100 %	330,000,000
						100 %	100 %	100 %	100 %	100 %	100 %	100 %	100 %	100 %	

**Program dan Kegiatan Perangkat Daerah
Kota Manado
Tahun 2023**

Unit Organisasi : 1.02.0.00.0.00.00.0000 Dinas Kesehatan

Sub Unit Organisasi : 1.02.0.00.0.00.02.13 Puskesmas Bunaken Kepulauan

Kode	Urusan/ Bidang Urusan/ Program/ Kegiatan/ Sub Kegiatan	Indikator Kinerja			Rencana Tahun 2023					Catatan Penting	Prakiraan Maju Rencana Tahun 2024						
		Capaian Program	Keluaran Sub Kegiatan	Hasil Kegiatan	Lokasi Output Kegiatan	Target Capaian Kinerja			Pagu Indikatif (Rp.)		Sumber Dana	Target Capaian Kinerja		Kebutuhan Dana/ Pagu Indikatif (Rp.)			
						Program	Keluaran Sub Kegiatan	Hasil Kegiatan				Tolok Ukur	Target				
1	02	02	2.02	33	Operasional Pelayanan Puskesmas	Cakupan pelayanan kesehatan balita sesuai standar (SPM) Persentase anak usia pendidikan dasar yang mendapatkan pelayanan kesehatan sesuai standar (SPM) Persentase bayi baru lahir mendapatkan pelayanan kesehatan bayi baru lahir (SPM) Persentase ibu bersalin mendapatkan pelayanan persalinan (SPM) Persentase ibu hamil mendapatkan pelayanan kesehatan (SPM) Persentase ODGJ berat yang mendapatkan pelayanan kesehatan jiwa sesuai standar (SPM) Persentase orang dengan risiko terinfeksi HIV mendapatkan pelayanan deteksi dini HIV sesuai standar (SPM) Persentase orang terduga TBC mendapatkan pelayanan TBC sesuai standar (SPM) Persentase orang usia 15-29 tahun mendapatkan skrining kesehatan sesuai standar (SPM) Persentase penderita DM yang mendapatkan pelayanan kesehatan sesuai standar (SPM) Persentase penderita hipertensi yang mendapatkan pelayanan kesehatan sesuai standar (SPM) Persentase warga negara usia 60 tahun ke atas mendapatkan skrining kesehatan sesuai standar (SPM)	Jumlah Dokumen Operasional Pelayanan Puskesmas	Jumlah Individu yang menerima pelayanan UKM dan UKP (RPKD)	Kota Manado, Semua Kecamatan, Semua Kelurahan	100 % 100 % 100 % 100 % 100 % 100 % 100 % 100 % 100 % 100 % 100 % 100 % 100 % 100 % 100 % 100 % 100 % 100 % 100 %	1 Dokumen	433143 orang	489,115,000	Dana Transfer Khusus - Dana Alokasi Khusus Non Fisik	Cakupan pelayanan kesehatan balita sesuai standar (SPM) Persentase anak usia pendidikan dasar yang mendapatkan pelayanan kesehatan sesuai standar (SPM) Persentase bayi baru lahir mendapatkan pelayanan kesehatan bayi baru lahir (SPM) Persentase ibu bersalin mendapatkan pelayanan persalinan (SPM) Persentase ibu hamil mendapatkan pelayanan kesehatan (SPM) Persentase ODGJ berat yang mendapatkan pelayanan kesehatan jiwa sesuai standar (SPM) Persentase orang dengan risiko terinfeksi HIV mendapatkan pelayanan deteksi dini HIV sesuai standar (SPM) Persentase orang terduga TBC mendapatkan pelayanan TBC sesuai standar (SPM) Persentase orang usia 15-29 tahun mendapatkan skrining kesehatan sesuai standar (SPM) Persentase penderita DM yang mendapatkan pelayanan kesehatan sesuai standar (SPM) Persentase penderita hipertensi yang mendapatkan pelayanan kesehatan sesuai standar (SPM) Persentase warga negara usia 60 tahun ke atas mendapatkan skrining kesehatan sesuai standar (SPM)	100 % 100 % 100 % 100 % 100 % 100 % 100 % 100 % 100 % 100 % 100 % 100 % 100 % 100 % 100 % 100 % 100 % 100 % 100 %	538,026,500
TOTAL										1,484,015,000		1,632,416,500					

**Program dan Kegiatan Perangkat Daerah
Kota Manado
Tahun 2023**

Unit Organisasi : 1.02.0.00.0.00.00.0000 Dinas Kesehatan
Sub Unit Organisasi : 1.02.0.00.0.00.02.14 Puskesmas Paniki

Kode	Urusan/ Bidang Urusan/ Program/ Kegiatan/ Sub Kegiatan	Indikator Kinerja			Rencana Tahun 2023					Catatan Penting	Prakiraan Maju Rencana Tahun 2024						
		Capaian Program	Keluaran Sub Kegiatan	Hasil Kegiatan	Lokasi Output Kegiatan	Target Capaian Kinerja			Pagu Indikatif (Rp.)		Sumber Dana	Target Capaian Kinerja		Kebutuhan Dana/ Pagu Indikatif (Rp.)			
						Program	Keluaran Sub Kegiatan	Hasil Kegiatan				Tolok Ukur	Target				
1		URUSAN PEMERINTAHAN WAJIB YANG BERKAITAN DENGAN PELAYANAN DASAR															
1	02	URUSAN PEMERINTAHAN BIDANG KESEHATAN															
1	02	01	PROGRAM PENUNJANG URUSAN PEMERINTAHAN DAERAH KABUPATEN/KOTA														
1	02	01	2.06	Administrasi Umum Perangkat Daerah													
1	02	01	2.06	04	Penyediaan Bahan Logistik Kantor	Nilai Akip Persentase ASN Berkinerja baik Persentase Temuan BPK yang ditindaklanjuti	Jumlah Paket Bahan Logistik Kantor yang Disediakan	Terlaksananya administrasi Umum Perangkat Daerah	Kota Manado, Semua Kecamatan, Semua Kelurahan	80 % 100 % 100 %	1 Paket	100 %	94,900,000	PENDAPATAN ASLI DAERAH	Nilai Akip Persentase ASN Berkinerja baik Persentase Temuan BPK yang ditindaklanjuti	80 % 100 % 100 %	104,390,000
1	02	02	PROGRAM PEMENUHAN UPAYA KESEHATAN PERORANGAN DAN UPAYA KESEHATAN MASYARAKAT														
1	02	02	2.01	Penyediaan Fasilitas Pelayanan Kesehatan untuk UKM dan UKP Kewenangan Daerah Kabupaten/Kota													

**Program dan Kegiatan Perangkat Daerah
Kota Manado
Tahun 2023**

Unit Organisasi : 1.02.0.00.0.00.00.0000 Dinas Kesehatan
Sub Unit Organisasi : 1.02.0.00.0.00.02.14 Puskesmas Paniki

Kode	Urusan/ Bidang Urusan/ Program/ Kegiatan/ Sub Kegiatan	Indikator Kinerja			Rencana Tahun 2023					Catatan Penting	Prakiraan Maju Rencana Tahun 2024			
		Capaian Program	Keluaran Sub Kegiatan	Hasil Kegiatan	Lokasi Output Kegiatan	Target Capaian Kinerja			Pagu Indikatif (Rp.)		Sumber Dana	Target Capaian Kinerja		Kebutuhan Dana/ Pagu Indikatif (Rp.)
						Program	Keluaran Sub Kegiatan	Hasil Kegiatan				Tolok Ukur	Target	
1 02 02 2.01 14	Pengadaan Alat Kesehatan/Alat Penunjang Medik Fasilitas Pelayanan Kesehatan	<p>Cakupan pelayanan kesehatan balita sesuai standar (SPM)</p> <p>Persentase anak usia pendidikan dasar yang mendapatkan pelayanan kesehatan sesuai standar (SPM)</p> <p>Persentase bayi baru lahir mendapatkan pelayanan kesehatan bayi baru lahir (SPM)</p> <p>Persentase ibu bersalin mendapatkan pelayanan persalinan (SPM)</p> <p>Persentase ibu hamil mendapatkan pelayanan kesehatan (SPM)</p> <p>Persentase ODGJ berat yang mendapatkan pelayanan kesehatan jiwa sesuai standar (SPM)</p> <p>Persentase orang dengan risiko terinfeksi HIV mendapatkan pelayanan deteksi dini HIV sesuai standar (SPM)</p> <p>Persentase orang terduga TBC mendapatkan pelayanan TBC sesuai standar (SPM)</p> <p>Persentase orang usia 15-29 tahun mendapatkan skrining kesehatan sesuai standar (SPM)</p> <p>Persentase penderita DM yang mendapatkan pelayanan kesehatan sesuai standar (SPM)</p> <p>Persentase penderita hipertensi yang mendapatkan pelayanan kesehatan sesuai standar (SPM)</p> <p>Persentase warga negara usia 60 tahun ke atas mendapatkan skrining kesehatan sesuai standar (SPM)</p>	Jumlah Alat Kesehatan/Alat Penunjang Medik Fasilitas Pelayanan Kesehatan yang Disediakan	Jumlah RS rujukan yang memenuhi sarana, prasarana dan alat kesehatan sesuai standar	Kota Manado, Semua Kecamatan, Semua Kelurahan	100 % 100 % 100 % 100 % 100 % 100 % 100 % 100 % 100 % 100 % 100 %	1 Unit	1 RS	100,000,000	Dana Transfer Khusus - Dana Alokasi Khusus Fisik		<p>Cakupan pelayanan kesehatan balita sesuai standar (SPM)</p> <p>Persentase anak usia pendidikan dasar yang mendapatkan pelayanan kesehatan sesuai standar (SPM)</p> <p>Persentase bayi baru lahir mendapatkan pelayanan kesehatan bayi baru lahir (SPM)</p> <p>Persentase ibu bersalin mendapatkan pelayanan persalinan (SPM)</p> <p>Persentase ibu hamil mendapatkan pelayanan kesehatan (SPM)</p> <p>Persentase ODGJ berat yang mendapatkan pelayanan kesehatan jiwa sesuai standar (SPM)</p> <p>Persentase orang dengan risiko terinfeksi HIV mendapatkan pelayanan deteksi dini HIV sesuai standar (SPM)</p> <p>Persentase orang terduga TBC mendapatkan pelayanan TBC sesuai standar (SPM)</p> <p>Persentase orang usia 15-29 tahun mendapatkan skrining kesehatan sesuai standar (SPM)</p> <p>Persentase penderita DM yang mendapatkan pelayanan kesehatan sesuai standar (SPM)</p> <p>Persentase penderita hipertensi yang mendapatkan pelayanan kesehatan sesuai standar (SPM)</p> <p>Persentase warga negara usia 60 tahun ke atas mendapatkan skrining kesehatan sesuai standar (SPM)</p>	100 % 100 % 100 % 100 % 100 % 100 % 100 % 100 % 100 % 100 % 100 %	110,000,000

**Program dan Kegiatan Perangkat Daerah
Kota Manado
Tahun 2023**

Unit Organisasi : 1.02.0.00.0.00.00.0000 Dinas Kesehatan
Sub Unit Organisasi : 1.02.0.00.0.00.02.14 Puskesmas Paniki

Kode	Kode	Kode	Kode	Kode	Urusan/ Bidang Urusan/ Program/ Kegiatan/ Sub Kegiatan	Indikator Kinerja			Rencana Tahun 2023				Catatan Penting	Prakiraan Maju Rencana Tahun 2024					
						Capaian Program	Keluaran Sub Kegiatan	Hasil Kegiatan	Lokasi Output Kegiatan	Target Capaian Kinerja				Pagu Indikatif (Rp.)	Sumber Dana	Target Capaian Kinerja		Kebutuhan Dana/ Pagu Indikatif (Rp.)	
										Program	Keluaran Sub Kegiatan	Hasil Kegiatan				Tolok Ukur	Target		
1	02	02	2.02	26	Pengelolaan Jaminan Kesehatan Masyarakat	<p>Cakupan pelayanan kesehatan balita sesuai standar (SPM)</p> <p>Persentase anak usia pendidikan dasar yang mendapatkan pelayanan kesehatan sesuai standar (SPM)</p> <p>Persentase bayi baru lahir mendapatkan pelayanan kesehatan bayi baru lahir (SPM)</p> <p>Persentase ibu bersalin mendapatkan pelayanan persalinan (SPM)</p> <p>Persentase ibu hamil mendapatkan pelayanan kesehatan (SPM)</p> <p>Persentase ODGJ berat yang mendapatkan pelayanan kesehatan jiwa sesuai standar (SPM)</p> <p>Persentase orang dengan risiko terinfeksi HIV mendapatkan pelayanan deteksi dini HIV sesuai standar (SPM)</p> <p>Persentase orang terduga TBC mendapatkan pelayanan TBC sesuai standar (SPM)</p> <p>Persentase orang usia 15-29 tahun mendapatkan skrining kesehatan sesuai standar (SPM)</p> <p>Persentase penderita DM yang mendapatkan pelayanan kesehatan sesuai standar (SPM)</p> <p>Persentase penderita hipertensi yang mendapatkan pelayanan kesehatan sesuai standar (SPM)</p> <p>Persentase warga negara usia 60 tahun ke atas mendapatkan skrining kesehatan sesuai standar (SPM)</p>	Persentase masyarakat yang mendapatkan jaminan kesehatan	Jumlah Individu yang menerima pelayanan UKM dan UKP (RPKD)		100 % 100 % 100 % 100 % 100 % 100 % 100 % 100 % 100 % 100 % 100 % 100 % 100 % 100 %	100 Persen	433143 orang	1,920,000,000	Dana Transfer Umum - Dana Alokasi Umum		<p>Cakupan pelayanan kesehatan balita sesuai standar (SPM)</p> <p>Persentase anak usia pendidikan dasar yang mendapatkan pelayanan kesehatan sesuai standar (SPM)</p> <p>Persentase bayi baru lahir mendapatkan pelayanan kesehatan bayi baru lahir (SPM)</p> <p>Persentase ibu bersalin mendapatkan pelayanan persalinan (SPM)</p> <p>Persentase ibu hamil mendapatkan pelayanan kesehatan (SPM)</p> <p>Persentase ODGJ berat yang mendapatkan pelayanan kesehatan jiwa sesuai standar (SPM)</p> <p>Persentase orang dengan risiko terinfeksi HIV mendapatkan pelayanan deteksi dini HIV sesuai standar (SPM)</p> <p>Persentase orang terduga TBC mendapatkan pelayanan TBC sesuai standar (SPM)</p> <p>Persentase orang usia 15-29 tahun mendapatkan skrining kesehatan sesuai standar (SPM)</p> <p>Persentase penderita DM yang mendapatkan pelayanan kesehatan sesuai standar (SPM)</p> <p>Persentase penderita hipertensi yang mendapatkan pelayanan kesehatan sesuai standar (SPM)</p> <p>Persentase warga negara usia 60 tahun ke atas mendapatkan skrining kesehatan sesuai standar (SPM)</p>	100 % 100 % 100 % 100 % 100 % 100 % 100 % 100 % 100 % 100 % 100 % 100 % 100 %		2,112,000,000

**Program dan Kegiatan Perangkat Daerah
Kota Manado
Tahun 2023**

Unit Organisasi : 1.02.0.00.0.00.00.0000 Dinas Kesehatan
Sub Unit Organisasi : 1.02.0.00.0.00.02.14 Puskesmas Paniki

Kode	Urusan/ Bidang Urusan/ Program/ Kegiatan/ Sub Kegiatan	Indikator Kinerja			Lokasi Output Kegiatan	Rencana Tahun 2023			Pagu Indikatif (Rp.)	Sumber Dana	Catatan Penting	Prakiraan Maju Rencana Tahun 2024			
		Capaian Program	Keluaran Sub Kegiatan	Hasil Kegiatan		Target Capaian Kinerja						Target Capaian Kinerja		Kebutuhan Dana/ Pagu Indikatif (Rp.)	
						Program	Keluaran Sub Kegiatan	Hasil Kegiatan				Tolok Ukur	Target		
1	02 02 2.02 33	Operasional Pelayanan Puskesmas			Kota Manado, Semua Kecamatan, Semua Kelurahan				384,750,000	Dana Transfer Khusus - Dana Alokasi Khusus Non Fisik				423,225,000	
		Cakupan pelayanan kesehatan balita sesuai standar (SPM)										Cakupan pelayanan kesehatan balita sesuai standar (SPM)			
		Persentase anak usia pendidikan dasar yang mendapatkan pelayanan kesehatan sesuai standar (SPM)										Persentase anak usia pendidikan dasar yang mendapatkan pelayanan kesehatan sesuai standar (SPM)			
		Persentase bayi baru lahir mendapatkan pelayanan kesehatan bayi baru lahir (SPM)										Persentase bayi baru lahir mendapatkan pelayanan kesehatan bayi baru lahir (SPM)			
		Persentase ibu bersalin mendapatkan pelayanan persalinan (SPM)										Persentase ibu bersalin mendapatkan pelayanan persalinan (SPM)			
		Persentase ibu hamil mendapatkan pelayanan kesehatan (SPM)										Persentase ibu hamil mendapatkan pelayanan kesehatan (SPM)			
		Persentase ODGJ berat yang mendapatkan pelayanan kesehatan jiwa sesuai standar (SPM)					100 %					Persentase ODGJ berat yang mendapatkan pelayanan kesehatan jiwa sesuai standar (SPM)		100 %	
		Persentase orang dengan risiko terinfeksi HIV mendapatkan pelayanan deteksi dini HIV sesuai standar (SPM)	Jumlah Dokumen Operasional Pelayanan Puskesmas	Jumlah Individu yang menerima pelayanan UKM dan UKP (RPKD)			100 %	100 %	100 %	100 %	100 %	Persentase orang dengan risiko terinfeksi HIV mendapatkan pelayanan deteksi dini HIV sesuai standar (SPM)		100 %	
		Persentase orang terduga TBC mendapatkan pelayanan TBC sesuai standar (SPM)					100 %					Persentase orang terduga TBC mendapatkan pelayanan TBC sesuai standar (SPM)		100 %	
		Persentase orang usia 15-29 tahun mendapatkan skrining kesehatan sesuai standar (SPM)					100 %					Persentase orang usia 15-29 tahun mendapatkan skrining kesehatan sesuai standar (SPM)		100 %	
		Persentase penderita DM yang mendapatkan pelayanan kesehatan sesuai standar (SPM)					100 %					Persentase penderita DM yang mendapatkan pelayanan kesehatan sesuai standar (SPM)		100 %	
		Persentase penderita hipertensi yang mendapatkan pelayanan kesehatan sesuai standar (SPM)					100 %					Persentase penderita hipertensi yang mendapatkan pelayanan kesehatan sesuai standar (SPM)		100 %	
		Persentase warga negara usia 60 tahun ke atas mendapatkan skrining kesehatan sesuai standar (SPM)					100 %					Persentase warga negara usia 60 tahun ke atas mendapatkan skrining kesehatan sesuai standar (SPM)		100 %	
TOTAL									2,499,650,000					2,749,615,000	

**Program dan Kegiatan Perangkat Daerah
Kota Manado
Tahun 2023**

Unit Organisasi : 1.02.0.00.0.00.00.0000 Dinas Kesehatan
Sub Unit Organisasi : 1.02.0.00.0.00.02.15 Puskesmas Sario

Kode	Urusan/ Bidang Urusan/ Program/ Kegiatan/ Sub Kegiatan	Indikator Kinerja			Rencana Tahun 2023					Catatan Penting	Prakiraan Maju Rencana Tahun 2024						
		Capaian Program	Keluaran Sub Kegiatan	Hasil Kegiatan	Lokasi Output Kegiatan	Target Capaian Kinerja			Pagu Indikatif (Rp.)		Sumber Dana	Target Capaian Kinerja		Kebutuhan Dana/ Pagu Indikatif (Rp.)			
						Program	Keluaran Sub Kegiatan	Hasil Kegiatan				Tolok Ukur	Target				
1		URUSAN PEMERINTAHAN WAJIB YANG BERKAITAN DENGAN PELAYANAN DASAR															
1	02	URUSAN PEMERINTAHAN BIDANG KESEHATAN															
1	02	01	PROGRAM PENUNJANG URUSAN PEMERINTAHAN DAERAH KABUPATEN/KOTA														
1	02	01	2.06	Administrasi Umum Perangkat Daerah													
1	02	01	2.06	04	Penyediaan Bahan Logistik Kantor	Nilai Akip Persentase ASN Berkinerja baik Persentase Temuan BPK yang ditindaklanjuti	Jumlah Paket Bahan Logistik Kantor yang Disediakan	Terlaksananya administrasi Umum Perangkat Daerah	Kota Manado, Semua Kecamatan, Semua Kelurahan	80 % 100 % 100 %	1 Paket	100 %	94,900,000	PENDAPATAN ASLI DAERAH	Nilai Akip Persentase ASN Berkinerja baik Persentase Temuan BPK yang ditindaklanjuti	80 % 100 % 100 %	104,390,000
1	02	02	PROGRAM PEMENUHAN UPAYA KESEHATAN PERORANGAN DAN UPAYA KESEHATAN MASYARAKAT														
1	02	02	2.01	Penyediaan Fasilitas Pelayanan Kesehatan untuk UKM dan UKP Kewenangan Daerah Kabupaten/Kota													

**Program dan Kegiatan Perangkat Daerah
Kota Manado
Tahun 2023**

**Unit Organisasi : 1.02.0.00.0.00.00.0000 Dinas Kesehatan
Sub Unit Organisasi : 1.02.0.00.0.00.02.15 Puskesmas Sario**

Kode	Urusan/ Bidang Urusan/ Program/ Kegiatan/ Sub Kegiatan	Indikator Kinerja			Rencana Tahun 2023					Catatan Penting	Prakiraan Maju Rencana Tahun 2024			
		Capaian Program	Keluaran Sub Kegiatan	Hasil Kegiatan	Lokasi Output Kegiatan	Target Capaian Kinerja			Pagu Indikatif (Rp.)		Sumber Dana	Target Capaian Kinerja		Kebutuhan Dana/ Pagu Indikatif (Rp.)
						Program	Keluaran Sub Kegiatan	Hasil Kegiatan				Tolok Ukur	Target	
1	02 02 2.01 09	Rehabilitasi dan Pemeliharaan Puskesmas	Cakupan pelayanan kesehatan balita sesuai standar (SPM) Persentase anak usia pendidikan dasar yang mendapatkan pelayanan kesehatan sesuai standar (SPM) Persentase bayi baru lahir mendapatkan pelayanan kesehatan bayi baru lahir (SPM) Persentase ibu bersalin mendapatkan pelayanan persalinan (SPM) Persentase ibu hamil mendapatkan pelayanan kesehatan (SPM) Persentase ODGJ berat yang mendapatkan pelayanan kesehatan jiwa sesuai standar (SPM) Persentase orang dengan risiko terinfeksi HIV mendapatkan pelayanan deteksi dini HIV sesuai standar (SPM) Persentase orang terduga TBC mendapatkan pelayanan TBC sesuai standar (SPM) Persentase orang usia 15-29 tahun mendapatkan skrining kesehatan sesuai standar (SPM) Persentase penderita DM yang mendapatkan pelayanan kesehatan sesuai standar (SPM) Persentase penderita hipertensi yang mendapatkan pelayanan kesehatan sesuai standar (SPM) Persentase warga negara usia 60 tahun ke atas mendapatkan skrining kesehatan sesuai standar (SPM)	Jumlah Sarana, Prasarana dan Alat Kesehatan yang Telah Dilakukan Rehabilitasi dan Pemeliharaan Oleh Puskesmas	Jumlah RS rujukan yang memenuhi sarana, prasarana dan alat kesehatan sesuai standar	Kota Manado, Semua Kecamatan, Semua Kelurahan	100 % 100 %	1 Unit	1 RS	500,000,000	Dana Transfer Khusus- Dana Alokasi Khusus Fisik	Cakupan pelayanan kesehatan balita sesuai standar (SPM) Persentase anak usia pendidikan dasar yang mendapatkan pelayanan kesehatan sesuai standar (SPM) Persentase bayi baru lahir mendapatkan pelayanan kesehatan bayi baru lahir (SPM) Persentase ibu bersalin mendapatkan pelayanan persalinan (SPM) Persentase ibu hamil mendapatkan pelayanan kesehatan (SPM) Persentase ODGJ berat yang mendapatkan pelayanan kesehatan jiwa sesuai standar (SPM) Persentase orang dengan risiko terinfeksi HIV mendapatkan pelayanan deteksi dini HIV sesuai standar (SPM) Persentase orang terduga TBC mendapatkan pelayanan TBC sesuai standar (SPM) Persentase orang usia 15-29 tahun mendapatkan skrining kesehatan sesuai standar (SPM) Persentase penderita DM yang mendapatkan pelayanan kesehatan sesuai standar (SPM) Persentase penderita hipertensi yang mendapatkan pelayanan kesehatan sesuai standar (SPM) Persentase warga negara usia 60 tahun ke atas mendapatkan skrining kesehatan sesuai standar (SPM)	100 % 100 %	550,000,000

**Program dan Kegiatan Perangkat Daerah
Kota Manado
Tahun 2023**

Unit Organisasi : 1.02.0.00.0.00.00.0000 Dinas Kesehatan
Sub Unit Organisasi : 1.02.0.00.0.00.02.15 Puskesmas Sario

Kode	Urusan/ Bidang Urusan/ Program/ Kegiatan/ Sub Kegiatan	Indikator Kinerja			Rencana Tahun 2023					Catatan Penting	Prkiraan Maju Rencana Tahun 2024			
		Capaian Program	Keluaran Sub Kegiatan	Hasil Kegiatan	Lokasi Output Kegiatan	Target Capaian Kinerja			Pagu Indikatif (Rp.)		Sumber Dana	Target Capaian Kinerja		Kebutuhan Dana/ Pagu Indikatif (Rp.)
						Program	Keluaran Sub Kegiatan	Hasil Kegiatan				Tolok Ukur	Target	
1.02.02.2.01.14	Pengadaan Alat Kesehatan/Alat Penunjang Medik Fasilitas Pelayanan Kesehatan	<p>Cakupan pelayanan kesehatan balita sesuai standar (SPM)</p> <p>Persentase anak usia pendidikan dasar yang mendapatkan pelayanan kesehatan sesuai standar (SPM)</p> <p>Persentase bayi baru lahir mendapatkan pelayanan kesehatan bayi baru lahir (SPM)</p> <p>Persentase ibu bersalin mendapatkan pelayanan persalinan (SPM)</p> <p>Persentase ibu hamil mendapatkan pelayanan kesehatan (SPM)</p> <p>Persentase ODGJ berat yang mendapatkan pelayanan kesehatan jiwa sesuai standar (SPM)</p> <p>Persentase orang dengan risiko terinfeksi HIV mendapatkan pelayanan deteksi dini HIV sesuai standar (SPM)</p> <p>Persentase orang terduga TBC mendapatkan pelayanan TBC sesuai standar (SPM)</p> <p>Persentase orang usia 15-29 tahun mendapatkan skrining kesehatan sesuai standar (SPM)</p> <p>Persentase penderita DM yang mendapatkan pelayanan kesehatan sesuai standar (SPM)</p> <p>Persentase penderita hipertensi yang mendapatkan pelayanan kesehatan sesuai standar (SPM)</p> <p>Persentase warga negara usia 60 tahun ke atas mendapatkan skrining kesehatan sesuai standar (SPM)</p>	Jumlah Alat Kesehatan/Alat Penunjang Medik Fasilitas Pelayanan Kesehatan yang Disediakan	Jumlah RS rujukan yang memenuhi sarana, prasarana dan alat kesehatan sesuai standar	Kota Manado, Semua Kecamatan, Semua Kelurahan	100 % 100 % 100 % 100 % 100 % 100 % 100 % 100 % 100 % 100 % 100 %	1 Unit	1 RS	100,000,000	Dana Transfer Khusus - Dana Alokasi Khusus Fisik		<p>Cakupan pelayanan kesehatan balita sesuai standar (SPM)</p> <p>Persentase anak usia pendidikan dasar yang mendapatkan pelayanan kesehatan sesuai standar (SPM)</p> <p>Persentase bayi baru lahir mendapatkan pelayanan kesehatan bayi baru lahir (SPM)</p> <p>Persentase ibu bersalin mendapatkan pelayanan persalinan (SPM)</p> <p>Persentase ibu hamil mendapatkan pelayanan kesehatan (SPM)</p> <p>Persentase ODGJ berat yang mendapatkan pelayanan kesehatan jiwa sesuai standar (SPM)</p> <p>Persentase orang dengan risiko terinfeksi HIV mendapatkan pelayanan deteksi dini HIV sesuai standar (SPM)</p> <p>Persentase orang terduga TBC mendapatkan pelayanan TBC sesuai standar (SPM)</p> <p>Persentase orang usia 15-29 tahun mendapatkan skrining kesehatan sesuai standar (SPM)</p> <p>Persentase penderita DM yang mendapatkan pelayanan kesehatan sesuai standar (SPM)</p> <p>Persentase penderita hipertensi yang mendapatkan pelayanan kesehatan sesuai standar (SPM)</p> <p>Persentase warga negara usia 60 tahun ke atas mendapatkan skrining kesehatan sesuai standar (SPM)</p>	100 % 100 % 100 % 100 % 100 % 100 % 100 % 100 % 100 % 100 % 100 % 100 %	110,000,000

**Program dan Kegiatan Perangkat Daerah
Kota Manado
Tahun 2023**

Unit Organisasi : 1.02.0.00.0.00.00.0000 Dinas Kesehatan
Sub Unit Organisasi : 1.02.0.00.0.00.02.15 Puskesmas Sario

Kode	Urusan/ Bidang Urusan/ Program/ Kegiatan/ Sub Kegiatan	Indikator Kinerja			Rencana Tahun 2023					Catatan Penting	Prakiraan Maju Rencana Tahun 2024			
		Capaian Program	Keluaran Sub Kegiatan	Hasil Kegiatan	Lokasi Output Kegiatan	Target Capaian Kinerja			Pagu Indikatif (Rp.)		Sumber Dana	Target Capaian Kinerja		Kebutuhan Dana/ Pagu Indikatif (Rp.)
						Program	Keluaran Sub Kegiatan	Hasil Kegiatan				Tolok Ukur	Target	
1	02 02 2.01 17	Pengadaan Bahan Habis Pakai				100 % 100 %	Kota Manado, Semua Kecamatan, Semua Kelurahan	100 % 100 %	100 % 100 %	100 % 100 %	0	PENDAPATAN ASLI DAERAH	0	0
1	02 02 2.02	Penyediaan Layanan Kesehatan untuk UKM dan UKP Rujukan Tingkat Daerah Kabupaten/Kota							978,115,000				1,075,926,500	

**Program dan Kegiatan Perangkat Daerah
Kota Manado
Tahun 2023**

**Unit Organisasi : 1.02.0.00.0.00.00.0000 Dinas Kesehatan
Sub Unit Organisasi : 1.02.0.00.0.00.02.15 Puskesmas Sario**

Kode	Urusan/ Bidang Urusan/ Program/ Kegiatan/ Sub Kegiatan	Indikator Kinerja			Rencana Tahun 2023					Catatan Penting	Prakiraan Maju Rencana Tahun 2024			
		Capaian Program	Keluaran Sub Kegiatan	Hasil Kegiatan	Lokasi Output Kegiatan	Target Capaian Kinerja			Pagu Indikatif (Rp.)		Sumber Dana	Target Capaian Kinerja		Kebutuhan Dana/ Pagu Indikatif (Rp.)
						Program	Keluaran Sub Kegiatan	Hasil Kegiatan				Tolok Ukur	Target	
1	02 02 2.02 26 Pengelolaan Jaminan Kesehatan Masyarakat	<p>Cakupan pelayanan kesehatan balita sesuai standar (SPM)</p> <p>Persentase anak usia pendidikan dasar yang mendapatkan pelayanan kesehatan sesuai standar (SPM)</p> <p>Persentase bayi baru lahir mendapatkan pelayanan kesehatan bayi baru lahir (SPM)</p> <p>Persentase ibu bersalin mendapatkan pelayanan persalinan (SPM)</p> <p>Persentase ibu hamil mendapatkan pelayanan kesehatan (SPM)</p> <p>Persentase ODGJ berat yang mendapatkan pelayanan kesehatan jiwa sesuai standar (SPM)</p> <p>Persentase orang dengan risiko terinfeksi HIV mendapatkan pelayanan deteksi dini HIV sesuai standar (SPM)</p> <p>Persentase orang terduga TBC mendapatkan pelayanan TBC sesuai standar (SPM)</p> <p>Persentase orang usia 15-29 tahun mendapatkan skrining kesehatan sesuai standar (SPM)</p> <p>Persentase penderita DM yang mendapatkan pelayanan kesehatan sesuai standar (SPM)</p> <p>Persentase penderita hipertensi yang mendapatkan pelayanan kesehatan sesuai standar (SPM)</p> <p>Persentase warga negara usia 60 tahun ke atas mendapatkan skrining kesehatan sesuai standar (SPM)</p>	Persentase masyarakat yang mendapatkan jaminan kesehatan	Jumlah Individu yang menerima pelayanan UKM dan UKP (RPKD)		100 % 100 % 100 % 100 % 100 % 100 % 100 % 100 % 100 % 100 % 100 % 100 % 100 %	100 Persen	433143 %	566,400,000	Dana Transfer Umum - Dana Alokasi Umum		100 % 100 % 100 % 100 % 100 % 100 % 100 % 100 % 100 % 100 % 100 % 100 % 100 % 100 % 100 % 100 % 100 % 100 % 100 %	623,040,000	

**Program dan Kegiatan Perangkat Daerah
Kota Manado
Tahun 2023**

Unit Organisasi : 1.02.0.00.0.00.00.0000 Dinas Kesehatan
Sub Unit Organisasi : 1.02.0.00.0.00.02.15 Puskesmas Sario

Kode	Urusan/ Bidang Urusan/ Program/ Kegiatan/ Sub Kegiatan	Indikator Kinerja			Rencana Tahun 2023					Catatan Penting	Prakiraan Maju Rencana Tahun 2024															
		Capaian Program	Keluaran Sub Kegiatan	Hasil Kegiatan	Lokasi Output Kegiatan	Target Capaian Kinerja			Pagu Indikatif (Rp.)		Sumber Dana	Target Capaian Kinerja		Kebutuhan Dana/ Pagu Indikatif (Rp.)												
						Program	Keluaran Sub Kegiatan	Hasil Kegiatan				Tolok Ukur	Target													
1	02	02	2.02	33	Operasional Pelayanan Puskesmas	Cakupan pelayanan kesehatan balita sesuai standar (SPM)	Jumlah Dokumen Operasional Pelayanan Puskesmas	Jumlah Individu yang menerima pelayanan UKM dan UKP (RPKD)	Kota Manado, Semua Kecamatan, Semua Kelurahan	100 %	1 Dokumen	433143 %	411,715,000	Dana Transfer Khusus - Dana Alokasi Khusus Non Fisik	Cakupan pelayanan kesehatan balita sesuai standar (SPM)	100 %	452,886,500									
						Persentase anak usia pendidikan dasar yang mendapatkan pelayanan kesehatan sesuai standar (SPM)																				
						Persentase bayi baru lahir mendapatkan pelayanan kesehatan bayi baru lahir (SPM)																				
						Persentase ibu bersalin mendapatkan pelayanan persalinan (SPM)																				
						Persentase ibu hamil mendapatkan pelayanan kesehatan (SPM)																				
						Persentase ODGJ berat yang mendapatkan pelayanan kesehatan jiwa sesuai standar (SPM)																				
						Persentase orang dengan risiko terinfeksi HIV mendapatkan pelayanan deteksi dini HIV sesuai standar (SPM)																				
						Persentase orang terduga TBC mendapatkan pelayanan TBC sesuai standar (SPM)																				
						Persentase orang usia 15-29 tahun mendapatkan skrining kesehatan sesuai standar (SPM)																				
						Persentase penderita DM yang mendapatkan pelayanan kesehatan sesuai standar (SPM)																				
						Persentase penderita hipertensi yang mendapatkan pelayanan kesehatan sesuai standar (SPM)																				
						Persentase warga negara usia 60 tahun ke atas mendapatkan skrining kesehatan sesuai standar (SPM)																				
TOTAL										1,673,015,000								1,840,316,500								

**Program dan Kegiatan Perangkat Daerah
Kota Manado
Tahun 2023**

Unit Organisasi : 1.02.0.00.0.00.00.0000 Dinas Kesehatan

Sub Unit Organisasi : 1.02.0.00.0.00.02.16 Puskesmas Wawonasa

Kode	Urusan/ Bidang Urusan/ Program/ Kegiatan/ Sub Kegiatan	Indikator Kinerja			Rencana Tahun 2023					Catatan Penting	Prakiraan Maju Rencana Tahun 2024						
		Capaian Program	Keluaran Sub Kegiatan	Hasil Kegiatan	Lokasi Output Kegiatan	Target Capaian Kinerja			Pagu Indikatif (Rp.)		Sumber Dana	Target Capaian Kinerja		Kebutuhan Dana/ Pagu Indikatif (Rp.)			
						Program	Keluaran Sub Kegiatan	Hasil Kegiatan				Tolok Ukur	Target				
1		URUSAN PEMERINTAHAN WAJIB YANG BERKAITAN DENGAN PELAYANAN DASAR															
1	02	URUSAN PEMERINTAHAN BIDANG KESEHATAN										1,923,479,608		2,115,827,569			
1	02	01	PROGRAM PENUNJANG URUSAN PEMERINTAHAN DAERAH KABUPATEN/KOTA										94,900,000		104,390,000		
1	02	01	2.06	Administrasi Umum Perangkat Daerah										94,900,000		104,390,000	
1	02	01	2.06	04	Penyediaan Bahan Logistik Kantor	Nilai Akip Persentase ASN Berkinerja baik Persentase Temuan BPK yang ditindaklanjuti	Jumlah Paket Bahan Logistik Kantor yang Disediakan	Terlaksananya administrasi Umum Perangkat Daerah	Kota Manado, Semua Kecamatan, Semua Kelurahan	80 % 100 % 100 %	1 Paket	100 %	94,900,000	PENDAPATAN ASLI DAERAH	Nilai Akip Persentase ASN Berkinerja baik Persentase Temuan BPK yang ditindaklanjuti	80 % 100 % 100 %	104,390,000
1	02	02	PROGRAM PEMENUHAN UPAYA KESEHATAN PERORANGAN DAN UPAYA KESEHATAN MASYARAKAT										1,828,579,608		2,011,437,569		
1	02	02	2.01	Penyediaan Fasilitas Pelayanan Kesehatan untuk UKM dan UKP Kewenangan Daerah Kabupaten/Kota										600,000,000		660,000,000	

**Program dan Kegiatan Perangkat Daerah
Kota Manado
Tahun 2023**

Unit Organisasi : 1.02.0.00.0.00.00.0000 Dinas Kesehatan

Sub Unit Organisasi : 1.02.0.00.0.00.02.16 Puskesmas Wawonasa

Kode	Urusan/ Bidang Urusan/ Program/ Kegiatan/ Sub Kegiatan	Indikator Kinerja			Rencana Tahun 2023					Catatan Penting	Prakiraan Maju Rencana Tahun 2024			
		Capaian Program	Keluaran Sub Kegiatan	Hasil Kegiatan	Lokasi Output Kegiatan	Target Capaian Kinerja			Pagu Indikatif (Rp.)		Sumber Dana	Target Capaian Kinerja		Kebutuhan Dana/ Pagu Indikatif (Rp.)
						Program	Keluaran Sub Kegiatan	Hasil Kegiatan				Tolok Ukur	Target	
1	02 02 2.01 09	Rehabilitasi dan Pemeliharaan Puskesmas	Cakupan pelayanan kesehatan balita sesuai standar (SPM) Persentase anak usia pendidikan dasar yang mendapatkan pelayanan kesehatan sesuai standar (SPM) Persentase bayi baru lahir mendapatkan pelayanan kesehatan bayi baru lahir (SPM) Persentase ibu bersalin mendapatkan pelayanan persalinan (SPM) Persentase ibu hamil mendapatkan pelayanan kesehatan (SPM) Persentase ODGJ berat yang mendapatkan pelayanan kesehatan jiwa sesuai standar (SPM) Persentase orang dengan risiko terinfeksi HIV mendapatkan pelayanan deteksi dini HIV sesuai standar (SPM) Persentase orang terduga TBC mendapatkan pelayanan TBC sesuai standar (SPM) Persentase orang usia 15-29 tahun mendapatkan skrining kesehatan sesuai standar (SPM) Persentase penderita DM yang mendapatkan pelayanan kesehatan sesuai standar (SPM) Persentase penderita hipertensi yang mendapatkan pelayanan kesehatan sesuai standar (SPM) Persentase warga negara usia 60 tahun ke atas mendapatkan skrining kesehatan sesuai standar (SPM)	Jumlah Sarana, Prasarana dan Alat Kesehatan yang Telah Dilakukan Rehabilitasi dan Pemeliharaan Oleh Puskesmas	Jumlah RS rujukan yang memenuhi sarana, prasarana dan alat kesehatan sesuai standar	Kota Manado, Semua Kecamatan, Semua Kelurahan	100 % 100 % 100 % 100 % 100 % 100 % 100 % 100 % 100 % 100 % 100 % 100 % 100 % 100 % 100 % 100 % 100 % 100 % 100 % 100 %	1 Unit	1 RS	500,000,000	Dana Transfer Khusus- Dana Alokasi Khusus Fisik		550,000,000	

**Program dan Kegiatan Perangkat Daerah
Kota Manado
Tahun 2023**

Unit Organisasi : 1.02.0.00.0.00.00.0000 Dinas Kesehatan
Sub Unit Organisasi : 1.02.0.00.0.00.02.16 Puskesmas Wawonasa

Kode	Urusan/ Bidang Urusan/ Program/ Kegiatan/ Sub Kegiatan	Indikator Kinerja			Rencana Tahun 2023					Catatan Penting	Prkiraan Maju Rencana Tahun 2024			
		Capaian Program	Keluaran Sub Kegiatan	Hasil Kegiatan	Lokasi Output Kegiatan	Target Capaian Kinerja			Pagu Indikatif (Rp.)		Sumber Dana	Target Capaian Kinerja		Kebutuhan Dana/ Pagu Indikatif (Rp.)
						Program	Keluaran Sub Kegiatan	Hasil Kegiatan				Tolok Ukur	Target	
1.02.02.2.01.14	Pengadaan Alat Kesehatan/Alat Penunjang Medik Fasilitas Pelayanan Kesehatan	Cakupan pelayanan kesehatan balita sesuai standar (SPM) Persentase anak usia pendidikan dasar yang mendapatkan pelayanan kesehatan sesuai standar (SPM) Persentase bayi baru lahir mendapatkan pelayanan kesehatan bayi baru lahir (SPM) Persentase ibu bersalin mendapatkan pelayanan persalinan (SPM) Persentase ibu hamil mendapatkan pelayanan kesehatan (SPM) Persentase ODGJ berat yang mendapatkan pelayanan kesehatan jiwa sesuai standar (SPM) Persentase orang dengan risiko terinfeksi HIV mendapatkan pelayanan deteksi dini HIV sesuai standar (SPM) Persentase orang terduga TBC mendapatkan pelayanan TBC sesuai standar (SPM) Persentase orang usia 15-29 tahun mendapatkan skrining kesehatan sesuai standar (SPM) Persentase penderita DM yang mendapatkan pelayanan kesehatan sesuai standar (SPM) Persentase penderita hipertensi yang mendapatkan pelayanan kesehatan sesuai standar (SPM) Persentase warga negara usia 60 tahun ke atas mendapatkan skrining kesehatan sesuai standar (SPM)	Jumlah Alat Kesehatan/Alat Penunjang Medik Fasilitas Pelayanan Kesehatan yang Disediakan	Jumlah RS rujukan yang memenuhi sarana, prasarana dan alat kesehatan sesuai standar	Kota Manado, Semua Kecamatan, Semua Kelurahan	100 % 100 % 100 % 100 % 100 % 100 % 100 % 100 % 100 % 100 % 100 % 100 % 100 % 100 % 100 % 100 % 100 % 100 %	1 Unit	1 RS	100,000,000	Dana Transfer Khusus - Dana Alokasi Khusus Fisik		Cakupan pelayanan kesehatan balita sesuai standar (SPM) Persentase anak usia pendidikan dasar yang mendapatkan pelayanan kesehatan sesuai standar (SPM) Persentase bayi baru lahir mendapatkan pelayanan kesehatan bayi baru lahir (SPM) Persentase ibu bersalin mendapatkan pelayanan persalinan (SPM) Persentase ibu hamil mendapatkan pelayanan kesehatan (SPM) Persentase ODGJ berat yang mendapatkan pelayanan kesehatan jiwa sesuai standar (SPM) Persentase orang dengan risiko terinfeksi HIV mendapatkan pelayanan deteksi dini HIV sesuai standar (SPM) Persentase orang terduga TBC mendapatkan pelayanan TBC sesuai standar (SPM) Persentase orang usia 15-29 tahun mendapatkan skrining kesehatan sesuai standar (SPM) Persentase penderita DM yang mendapatkan pelayanan kesehatan sesuai standar (SPM) Persentase penderita hipertensi yang mendapatkan pelayanan kesehatan sesuai standar (SPM) Persentase warga negara usia 60 tahun ke atas mendapatkan skrining kesehatan sesuai standar (SPM)	100 % 100 % 100 % 100 % 100 % 100 % 100 % 100 % 100 % 100 % 100 % 100 % 100 % 100 % 100 % 100 % 100 % 100 %	110,000,000

**Program dan Kegiatan Perangkat Daerah
Kota Manado
Tahun 2023**

Unit Organisasi : 1.02.0.00.0.00.00.0000 Dinas Kesehatan
Sub Unit Organisasi : 1.02.0.00.0.00.02.16 Puskesmas Wawonasa

Kode	Urusan/ Bidang Urusan/ Program/ Kegiatan/ Sub Kegiatan	Indikator Kinerja			Rencana Tahun 2023					Catatan Penting	Prakiraan Maju Rencana Tahun 2024			
		Capaian Program	Keluaran Sub Kegiatan	Hasil Kegiatan	Lokasi Output Kegiatan	Target Capaian Kinerja			Pagu Indikatif (Rp.)		Sumber Dana	Target Capaian Kinerja		Kebutuhan Dana/ Pagu Indikatif (Rp.)
						Program	Keluaran Sub Kegiatan	Hasil Kegiatan				Tolok Ukur	Target	
1	02 02 2.01 17 Pengadaan Bahan Habis Pakai	Cakupan pelayanan kesehatan balita sesuai standar (SPM) Persentase anak usia pendidikan dasar yang mendapatkan pelayanan kesehatan sesuai standar (SPM) Persentase bayi baru lahir mendapatkan pelayanan kesehatan bayi baru lahir (SPM) Persentase ibu bersalin mendapatkan pelayanan persalinan (SPM) Persentase ibu hamil mendapatkan pelayanan kesehatan (SPM) Persentase ODGJ berat yang mendapatkan pelayanan kesehatan jiwa sesuai standar (SPM) Persentase orang dengan risiko terinfeksi HIV mendapatkan pelayanan deteksi dini HIV sesuai standar (SPM) Persentase orang terduga TBC mendapatkan pelayanan TBC sesuai standar (SPM) Persentase orang usia 15-29 tahun mendapatkan skrining kesehatan sesuai standar (SPM) Persentase penderita DM yang mendapatkan pelayanan kesehatan sesuai standar (SPM) Persentase penderita hipertensi yang mendapatkan pelayanan kesehatan sesuai standar (SPM) Persentase warga negara usia 60 tahun ke atas mendapatkan skrining kesehatan sesuai standar (SPM)	Jumlah Bahan Habis Pakai yang Disediakan	Jumlah RS rujukan yang memenuhi sarana, prasarana dan alat kesehatan sesuai standar	Kota Manado, Semua Kecamatan, Semua Kelurahan	100 % 100 % 100 % 100 % 100 % 100 % 100 % 100 % 100 % 100 % 100 % 100 % 100 % 100 % 100 % 100 % 100 % 100 % 100 % 100 %	1 Paket	1 RS	0	PENDAPATAN ASLI DAERAH			0	
1	02 02 2.02	Penyediaan Layanan Kesehatan untuk UKM dan UKP Rujukan Tingkat Daerah Kabupaten/Kota							1,228,579,608			1,351,437,569		

**Program dan Kegiatan Perangkat Daerah
Kota Manado
Tahun 2023**

Unit Organisasi : 1.02.0.00.0.00.00.0000 Dinas Kesehatan
Sub Unit Organisasi : 1.02.0.00.0.00.02.16 Puskesmas Wawonasa

Kode	Kode	Kode	Kode	Kode	Urusan/ Bidang Urusan/ Program/ Kegiatan/ Sub Kegiatan	Indikator Kinerja			Rencana Tahun 2023				Catatan Penting	Prakiraan Maju Rencana Tahun 2024													
						Capaian Program	Keluaran Sub Kegiatan	Hasil Kegiatan	Lokasi Output Kegiatan	Target Capaian Kinerja				Pagu Indikatif (Rp.)	Sumber Dana	Target Capaian Kinerja		Kebutuhan Dana/ Pagu Indikatif (Rp.)									
										Program	Keluaran Sub Kegiatan	Hasil Kegiatan				Tolok Ukur	Target										
1	02	02	2.02	33	Operasional Pelayanan Puskesmas	Cakupan pelayanan kesehatan balita sesuai standar (SPM)	Jumlah Dokumen Operasional Pelayanan Puskesmas	Jumlah Individu yang menerima pelayanan UKM dan UKP (RPKD)	Kota Manado, Semua Kecamatan, Semua Kelurahan	100 %	1 Dokumen	433143 orang	326,540,000	Dana Transfer Khusus - Dana Alokasi Khusus Non Fisik	Cakupan pelayanan kesehatan balita sesuai standar (SPM)	100 %	359,194,000										
					Persentase anak usia pendidikan dasar yang mendapatkan pelayanan kesehatan sesuai standar (SPM)																						
					Persentase bayi baru lahir mendapatkan pelayanan kesehatan bayi baru lahir (SPM)																						
					Persentase ibu bersalin mendapatkan pelayanan persalinan (SPM)																						
					Persentase ibu hamil mendapatkan pelayanan kesehatan (SPM)																						
					Persentase ODGJ berat yang mendapatkan pelayanan kesehatan jiwa sesuai standar (SPM)																						
					Persentase orang dengan risiko terinfeksi HIV mendapatkan pelayanan deteksi dini HIV sesuai standar (SPM)																						
					Persentase orang terduga TBC mendapatkan pelayanan TBC sesuai standar (SPM)																						
					Persentase orang usia 15-29 tahun mendapatkan skrining kesehatan sesuai standar (SPM)																						
					Persentase penderita DM yang mendapatkan pelayanan kesehatan sesuai standar (SPM)																						
					Persentase penderita hipertensi yang mendapatkan pelayanan kesehatan sesuai standar (SPM)																						
					Persentase warga negara usia 60 tahun ke atas mendapatkan skrining kesehatan sesuai standar (SPM)																						
TOTAL										1,923,479,608									2,115,827,569								

**Program dan Kegiatan Perangkat Daerah
Kota Manado
Tahun 2023**

Unit Organisasi : 1.02.0.00.0.00.00.0000 Dinas Kesehatan

Sub Unit Organisasi : 1.02.0.00.0.00.02.17 Instalasi Farmasi

Kode	Urusan/ Bidang Urusan/ Program/ Kegiatan/ Sub Kegiatan	Indikator Kinerja			Rencana Tahun 2023					Catatan Penting	Prakiraan Maju Rencana Tahun 2024						
		Capaian Program	Keluaran Sub Kegiatan	Hasil Kegiatan	Lokasi Output Kegiatan	Target Capaian Kinerja			Pagu Indikatif (Rp.)		Sumber Dana	Target Capaian Kinerja		Kebutuhan Dana/ Pagu Indikatif (Rp.)			
						Program	Keluaran Sub Kegiatan	Hasil Kegiatan				Tolok Ukur	Target				
1		URUSAN PEMERINTAHAN WAJIB YANG BERKAITAN DENGAN PELAYANAN DASAR															
1	02	URUSAN PEMERINTAHAN BIDANG KESEHATAN										4,220,000,000		4,642,000,000			
1	02	01	PROGRAM PENUNJANG URUSAN PEMERINTAHAN DAERAH KABUPATEN/KOTA										0		0		
1	02	01	2.09	Pemeliharaan Barang Milik Daerah Penunjang Urusan Pemerintahan Daerah										0		0	
1	02	01	2.09	09	Pemeliharaan/Rehabilitasi Gedung Kantor dan Bangunan Lainnya	Nilai Akip Persentase ASN Berkinerja baik Persentase Temuan BPK yang ditindaklanjuti	Jumlah Gedung Kantor dan Bangunan Lainnya yang Dipelihara/Direhabilitasi	Terlaksananya pemeliharaan Barang Milik Daerah Penunjang Urusan Pemerintahan Daerah	Kota Manado, Semua Kecamatan, Semua Kelurahan	80 % 100 % 100 %	1 Unit	100 %	0	PENDAPATAN ASLI DAERAH	Nilai Akip Persentase ASN Berkinerja baik Persentase Temuan BPK yang ditindaklanjuti	80 % 100 % 100 %	0
1	02	01	2.09	10	Pemeliharaan/Rehabilitasi Sarana dan Prasarana Gedung Kantor atau Bangunan Lainnya	Nilai Akip Persentase ASN Berkinerja baik Persentase Temuan BPK yang ditindaklanjuti	Jumlah Sarana dan Prasarana Gedung Kantor atau Bangunan Lainnya yang Dipelihara/Direhabilitasi	Terlaksananya pemeliharaan Barang Milik Daerah Penunjang Urusan Pemerintahan Daerah	Kota Manado, Semua Kecamatan, Semua Kelurahan	80 % 100 % 100 %	1 Unit	100 %	0	PENDAPATAN ASLI DAERAH	Nilai Akip Persentase ASN Berkinerja baik Persentase Temuan BPK yang ditindaklanjuti	80 % 100 % 100 %	0
1	02	02	PROGRAM PEMENUHAN UPAYA KESEHATAN PERORANGAN DAN UPAYA KESEHATAN MASYARAKAT										4,220,000,000		4,642,000,000		
1	02	02	2.01	Penyediaan Fasilitas Pelayanan Kesehatan untuk UKM dan UKP Kewenangan Daerah Kabupaten/Kota										4,150,000,000		4,565,000,000	
1	02	02	2.01	16	Pengadaan Obat, Vaksin	Rasio daya tampung RS terhadap jumlah penduduk	Jumlah Obat dan Vaksin yang Disediakan	Jumlah RS rujukan yang memenuhi sarana, prasarana dan alat kesehatan sesuai standar	Kota Manado, Semua Kecamatan, Semua Kelurahan	1 RS	1 Paket	1 RS	3,100,000,000	Dana Transfer Khusus - Dana Alokasi Khusus Fisik	Rasio daya tampung RS terhadap jumlah penduduk	1 RS	3,410,000,000
1	02	02	2.01	17	Pengadaan Bahan Habis Pakai	Rasio daya tampung RS terhadap jumlah penduduk	Jumlah Bahan Habis Pakai yang Disediakan	Jumlah RS rujukan yang memenuhi sarana, prasarana dan alat kesehatan sesuai standar	Kota Manado, Semua Kecamatan, Semua Kelurahan	1 RS	1 Paket	1 RS	900,000,000	Dana Transfer Khusus - Dana Alokasi Khusus Fisik	Rasio daya tampung RS terhadap jumlah penduduk	1 RS	990,000,000
1	02	02	2.01	21	Distribusi Alat Kesehatan, Obat, Vaksin, Bahan Medis Habis Pakai (BMHP), Makanan dan Minuman ke Puskesmas serta Fasilitas Kesehatan Lainnya	Rasio daya tampung RS terhadap jumlah penduduk	Jumlah Distribusi Alat Kesehatan, Obat, Vaksin, Bahan Medis Habis Pakai (BMHP), Makanan dan Minuman yang Didistribusikan ke Puskesmas serta Fasilitas Kesehatan Lainnya	Jumlah RS rujukan yang memenuhi sarana, prasarana dan alat kesehatan sesuai standar	Kota Manado, Semua Kecamatan, Semua Kelurahan	1 RS	1 Paket	1 RS	150,000,000	Dana Transfer Khusus - Dana Alokasi Khusus Non Fisik	Rasio daya tampung RS terhadap jumlah penduduk	1 RS	165,000,000
1	02	02	2.02	Penyediaan Layanan Kesehatan untuk UKM dan UKP Rujukan Tingkat Daerah Kabupaten/Kota										70,000,000		77,000,000	
1	02	02	2.02	33	Operasional Pelayanan Puskesmas	Rasio daya tampung RS terhadap jumlah penduduk	Jumlah Dokumen Operasional Pelayanan Puskesmas	Jumlah Individu yang menerima pelayanan UKM dan UKP (RPKD)	Kota Manado, Semua Kecamatan, Semua Kelurahan	1 RS	1 Dokumen	433143 orang	70,000,000	Dana Transfer Khusus - Dana Alokasi Khusus Non Fisik	Rasio daya tampung RS terhadap jumlah penduduk	1 RS	77,000,000
1	02	04	PROGRAM SEDIAAN FARMASI, ALAT KESEHATAN DAN MAKANAN MINUMAN										0		0		
1	02	04	2.01	Pemberian Izin Apotek, Toko Obat, Toko Alat Kesehatan dan Optikal, Usaha Mikro Obat Tradisional (UMOT)										0		0	

**Program dan Kegiatan Perangkat Daerah
Kota Manado
Tahun 2023**

Unit Organisasi : 1.02.0.00.0.00.00.0000 Dinas Kesehatan
Sub Unit Organisasi : 1.02.0.00.0.00.02.17 Instalasi Farmasi

Kode	Urusan/ Bidang Urusan/ Program/ Kegiatan/ Sub Kegiatan	Indikator Kinerja			Rencana Tahun 2023					Catatan Penting	Prakiraan Maju Rencana Tahun 2024						
		Capaian Program	Keluaran Sub Kegiatan	Hasil Kegiatan	Lokasi Output Kegiatan	Target Capaian Kinerja			Pagu Indikatif (Rp.)		Sumber Dana	Target Capaian Kinerja		Kebutuhan Dana/ Pagu Indikatif (Rp.)			
						Program	Keluaran Sub Kegiatan	Hasil Kegiatan				Tolok Ukur	Target				
1	02	04	2.01	01	Pengendalian dan Pengawasan serta Tindak Lanjut Pengawasan Perizinan Apotek, Toko Obat, Toko Alat Kesehatan, dan Optikal, Usaha Mikro Obat Tradisional (UMOT)	Persentase alat kesehatan yang memenuhi syarat Persentase Industri Rumah Tangga Pangan (IRTP) Berizin yang Dilakukan Pengawasan Persentase puskesmas dengan ketersediaan obat esensial	Jumlah Dokumen Hasil Pengendalian dan Pengawasan serta Tindak Lanjut Pengawasan Perizinan Apotek, Toko Obat, Toko Alat Kesehatan, dan Optikal, Usaha Mikro Obat Tradisional (UMOT)	umlah sarana yang memenuhi standar pelayanan	Kota Manado, Semua Kecamatan, Semua Kelurahan	94 % 50 % 94 %	1 Dokumen	100 sarkes	0	PENDAPATAN ASLI DAERAH	Persentase alat kesehatan yang memenuhi syarat Persentase Industri Rumah Tangga Pangan (IRTP) Berizin yang Dilakukan Pengawasan Persentase puskesmas dengan ketersediaan obat esensial	94 % 50 % 94 %	0
TOTAL										4,220,000,000				4,642,000,000			

**Program dan Kegiatan Perangkat Daerah
Kota Manado
Tahun 2023**

Unit Organisasi : 1.02.0.00.0.00.00.0000 Dinas Kesehatan
Sub Unit Organisasi : 1.02.0.00.0.00.02.18 RSKD Gigi dan Mulut

Kode	Urusan/ Bidang Urusan/ Program/ Kegiatan/ Sub Kegiatan	Indikator Kinerja			Rencana Tahun 2023					Catatan Penting	Prakiraan Maju Rencana Tahun 2024						
		Capaian Program	Keluaran Sub Kegiatan	Hasil Kegiatan	Lokasi Output Kegiatan	Target Capaian Kinerja			Pagu Indikatif (Rp.)		Sumber Dana	Target Capaian Kinerja		Kebutuhan Dana/ Pagu Indikatif (Rp.)			
						Program	Keluaran Sub Kegiatan	Hasil Kegiatan				Tolok Ukur	Target				
1		URUSAN PEMERINTAHAN WAJIB YANG BERKAITAN DENGAN PELAYANAN DASAR															
1	02	URUSAN PEMERINTAHAN BIDANG KESEHATAN											7,500,000,000		8,250,000,000		
1	02	01	PROGRAM PENUNJANG URUSAN PEMERINTAHAN DAERAH KABUPATEN/KOTA											50,000,000		55,000,000	
1	02	01	2.07	Pengadaan Barang Milik Daerah Penunjang Urusan Pemerintah Daerah											50,000,000		55,000,000
1	02	01	2.07	05	Pengadaan Mebel	Nilai Akip Persentase ASN Berkinerja baik Persentase Temuan BPK yang ditindaklanjuti	Jumlah Paket Mebel yang Disediakan	Terlaksananya pengadaan Barang Milik Daerah Penunjang Urusan Pemerintah Daerah	Kota Manado, Semua Kecamatan, Semua Kelurahan	80 % 100 % 100 %	1 Unit	100 %	0	PENDAPATAN ASLI DAERAH	Nilai Akip Persentase ASN Berkinerja baik Persentase Temuan BPK yang ditindaklanjuti	80 % 100 % 100 %	0
1	02	01	2.07	11	Pengadaan Sarana dan Prasarana Pendukung Gedung Kantor atau Bangunan Lainnya	Nilai Akip Persentase ASN Berkinerja baik Persentase Temuan BPK yang ditindaklanjuti	Jumlah Unit Sarana dan Prasarana Pendukung Gedung Kantor atau Bangunan Lainnya yang Disediakan	Terlaksananya pengadaan Barang Milik Daerah Penunjang Urusan Pemerintah Daerah	Kota Manado, Semua Kecamatan, Semua Kelurahan	80 % 100 % 100 %	1 Unit	100 %	50,000,000	PENDAPATAN ASLI DAERAH	Nilai Akip Persentase ASN Berkinerja baik Persentase Temuan BPK yang ditindaklanjuti	80 % 100 % 100 %	55,000,000
1	02	02	PROGRAM PEMENUHAN UPAYA KESEHATAN PERORANGAN DAN UPAYA KESEHATAN MASYARAKAT											7,450,000,000		8,195,000,000	
1	02	02	2.01	Penyediaan Fasilitas Pelayanan Kesehatan untuk UKM dan UKP Kewenangan Daerah Kabupaten/Kota											4,250,000,000		4,675,000,000
1	02	02	2.01	05	Pengembangan Rumah Sakit	Rasio daya tampung RS terhadap jumlah penduduk	Jumlah Rumah Sakit yang Ditingkatkan Sarana, Prasarana, Alat Kesehatan dan SDM agar Setiap Standar Jenis Pelayanan Rumah Sakit berdasarkan Kelas Rumah Sakit yang Memenuhi Rasio Tempat Tidur Terhadap Jumlah Penduduk Minimal 1:1000	Jumlah RS rujukan yang memenuhi sarana, prasarana dan alat kesehatan sesuai standar	Semua Kab/Kota, Semua Kecamatan, Semua Kelurahan	1 RS	0 Unit	1 RS	2,500,000,000	PENDAPATAN ASLI DAERAH (PAD)	Rasio daya tampung RS terhadap jumlah penduduk	1 RS	2,750,000,000
1	02	02	2.01	08	Rehabilitasi dan Pemeliharaan Rumah Sakit	Rasio daya tampung RS terhadap jumlah penduduk	Jumlah Sarana, Prasarana dan Alat Kesehatan yang Telah Dilakukan Program Rehabilitasi dan Pemeliharaan Oleh Rumah Sakit	Jumlah RS rujukan yang memenuhi sarana, prasarana dan alat kesehatan sesuai standar	Kota Manado, Semua Kecamatan, Semua Kelurahan	1 RS	1 Unit	1 RS	0	PENDAPATAN ASLI DAERAH (PAD)	Rasio daya tampung RS terhadap jumlah penduduk	1 RS	0
1	02	02	2.01	14	Pengadaan Alat Kesehatan/Alat Penunjang Medik Fasilitas Pelayanan Kesehatan	Rasio daya tampung RS terhadap jumlah penduduk	Jumlah Alat Kesehatan/Alat Penunjang Medik Fasilitas Pelayanan Kesehatan yang Disediakan	Jumlah RS rujukan yang memenuhi sarana, prasarana dan alat kesehatan sesuai standar	Kota Manado, Semua Kecamatan, Semua Kelurahan	1 RS	1 Unit	1 RS	1,200,000,000	PENDAPATAN ASLI DAERAH	Rasio daya tampung RS terhadap jumlah penduduk	1 RS	1,320,000,000
1	02	02	2.01	16	Pengadaan Obat, Vaksin	Rasio daya tampung RS terhadap jumlah penduduk	Jumlah Obat dan Vaksin yang Disediakan	Jumlah RS rujukan yang memenuhi sarana, prasarana dan alat kesehatan sesuai standar	Kota Manado, Semua Kecamatan, Semua Kelurahan	1 RS	1 Paket	1 RS	150,000,000	PENDAPATAN ASLI DAERAH	Rasio daya tampung RS terhadap jumlah penduduk	1 RS	165,000,000

**Program dan Kegiatan Perangkat Daerah
Kota Manado
Tahun 2023**

Unit Organisasi : 1.02.0.00.0.00.00.0000 Dinas Kesehatan
Sub Unit Organisasi : 1.02.0.00.0.00.02.18 RSKD Gigi dan Mulut

Kode	Kode	Kode	Kode	Kode	Kode	Kode	Kode	Kode	Indikator Kinerja			Rencana Tahun 2023				Catatan Penting	Prakiraan Maju Rencana Tahun 2024				
									Capaian Program	Keluaran Sub Kegiatan	Hasil Kegiatan	Lokasi Output Kegiatan	Target Capaian Kinerja				Pagu Indikatif (Rp.)	Sumber Dana	Target Capaian Kinerja		Kebutuhan Dana/Pagu Indikatif (Rp.)
													Program	Keluaran Sub Kegiatan	Hasil Kegiatan				Tolok Ukur	Target	
1	02	02	2.01	17	Pengadaan Bahan Habis Pakai	Rasio daya tampung RS terhadap jumlah penduduk	Jumlah Bahan Habis Pakai yang Disediakan	Jumlah RS rujukan yang memenuhi sarana, prasarana dan alat kesehatan sesuai standar	Kota Manado, Semua Kecamatan, Semua Kelurahan	1 RS	1 Paket	1 RS	400,000,000	PENDAPATAN ASLI DAERAH		Rasio daya tampung RS terhadap jumlah penduduk	1 RS	440,000,000			
1	02	02	2.02		Penyediaan Layanan Kesehatan untuk UKM dan UKP Rujukan Tingkat Daerah Kabupaten/Kota							3,200,000,000				3,520,000,000					
1	02	02	2.02	32	Operasional Pelayanan Rumah Sakit	Rasio daya tampung RS terhadap jumlah penduduk	Jumlah Dokumen Operasional Pelayanan Rumah Sakit	Jumlah Individu yang menerima pelayanan UKM dan UKP (RPKD)	Kota Manado, Semua Kecamatan, Semua Kelurahan	1 RS	1 Dokumen	433143 orang	3,200,000,000	PENDAPATAN ASLI DAERAH		Rasio daya tampung RS terhadap jumlah penduduk	1 RS	3,520,000,000			
												TOTAL	7,500,000,000				8,250,000,000				

**Program dan Kegiatan Perangkat Daerah
Kota Manado
Tahun 2023**

Unit Organisasi : 1.02.0.00.0.00.00.0000 Dinas Kesehatan
Sub Unit Organisasi : 1.02.0.00.0.00.02.2 Puskesmas Bahu

Kode	Urusan/ Bidang Urusan/ Program/ Kegiatan/ Sub Kegiatan	Indikator Kinerja			Rencana Tahun 2023					Catatan Penting	Prakiraan Maju Rencana Tahun 2024						
		Capaian Program	Keluaran Sub Kegiatan	Hasil Kegiatan	Lokasi Output Kegiatan	Target Capaian Kinerja			Pagu Indikatif (Rp.)		Sumber Dana	Target Capaian Kinerja		Kebutuhan Dana/ Pagu Indikatif (Rp.)			
						Program	Keluaran Sub Kegiatan	Hasil Kegiatan				Tolok Ukur	Target				
1		URUSAN PEMERINTAHAN WAJIB YANG BERKAITAN DENGAN PELAYANAN DASAR															
1	02	URUSAN PEMERINTAHAN BIDANG KESEHATAN															
1	02	01	PROGRAM PENUNJANG URUSAN PEMERINTAHAN DAERAH KABUPATEN/KOTA														
1	02	01	2.06	Administrasi Umum Perangkat Daerah													
1	02	01	2.06	04	Penyediaan Bahan Logistik Kantor	Nilai Akip Persentase ASN Berkinerja baik Persentase Temuan BPK yang ditindaklanjuti	Jumlah Paket Bahan Logistik Kantor yang Disediakan	Terlaksananya administrasi Umum Perangkat Daerah	Kota Manado, Semua Kecamatan, Semua Kelurahan	80 % 100 % 100 %	1 Paket	100 %	94,900,000	PENDAPATAN ASLI DAERAH	Nilai Akip Persentase ASN Berkinerja baik Persentase Temuan BPK yang ditindaklanjuti	80 % 100 % 100 %	104,390,000
1	02	02	PROGRAM PEMENUHAN UPAYA KESEHATAN PERORANGAN DAN UPAYA KESEHATAN MASYARAKAT														
1	02	02	2.01	Penyediaan Fasilitas Pelayanan Kesehatan untuk UKM dan UKP Kewenangan Daerah Kabupaten/Kota													

**Program dan Kegiatan Perangkat Daerah
Kota Manado
Tahun 2023**

Unit Organisasi : 1.02.0.00.0.00.00.0000 Dinas Kesehatan

Sub Unit Organisasi : 1.02.0.00.0.00.02.2 Puskesmas Bahu

Kode	Urusan/ Bidang Urusan/ Program/ Kegiatan/ Sub Kegiatan	Indikator Kinerja			Rencana Tahun 2023					Catatan Penting	Prakiraan Maju Rencana Tahun 2024			
		Capaian Program	Keluaran Sub Kegiatan	Hasil Kegiatan	Lokasi Output Kegiatan	Target Capaian Kinerja			Pagu Indikatif (Rp.)		Sumber Dana	Target Capaian Kinerja		Kebutuhan Dana/ Pagu Indikatif (Rp.)
						Program	Keluaran Sub Kegiatan	Hasil Kegiatan				Tolok Ukur	Target	
1	02 02 2.01 14	<p>Pengadaan Alat Kesehatan/Alat Penunjang Medik Fasilitas Pelayanan Kesehatan</p> <p>Cakupan pelayanan kesehatan balita sesuai standar (SPM)</p> <p>Persentase anak usia pendidikan dasar yang mendapatkan pelayanan kesehatan sesuai standar (SPM)</p> <p>Persentase bayi baru lahir mendapatkan pelayanan kesehatan bayi baru lahir (SPM)</p> <p>Persentase ibu bersalin mendapatkan pelayanan persalinan (SPM)</p> <p>Persentase ibu hamil mendapatkan pelayanan kesehatan (SPM)</p> <p>Persentase ODGJ berat yang mendapatkan pelayanan kesehatan jiwa sesuai standar (SPM)</p> <p>Persentase orang dengan risiko terinfeksi HIV mendapatkan pelayanan deteksi dini HIV sesuai standar (SPM)</p> <p>Persentase orang terduga TBC mendapatkan pelayanan TBC sesuai standar (SPM)</p> <p>Persentase orang usia 15-29 tahun mendapatkan skrining kesehatan sesuai standar (SPM)</p> <p>Persentase penderita DM yang mendapatkan pelayanan kesehatan sesuai standar (SPM)</p> <p>Persentase penderita hipertensi yang mendapatkan pelayanan kesehatan sesuai standar (SPM)</p> <p>Persentase warga negara usia 60 tahun ke atas mendapatkan skrining kesehatan sesuai standar (SPM)</p>	<p>Jumlah Alat Kesehatan/Alat Penunjang Medik Fasilitas Pelayanan Kesehatan yang Disediakan</p>	<p>Jumlah RS rujukan yang memenuhi sarana, prasarana dan alat kesehatan sesuai standar</p>	<p>Kota Manado, Semua Kecamatan, Semua Kelurahan</p>	<p>100 %</p> <p>100 %</p> <p>100 %</p> <p>100 %</p> <p>100 %</p> <p>100 %</p> <p>100 %</p> <p>100 %</p> <p>100 %</p> <p>100 %</p> <p>100 %</p> <p>100 %</p> <p>100 %</p> <p>100 %</p> <p>100 %</p> <p>100 %</p> <p>100 %</p> <p>100 %</p> <p>100 %</p> <p>100 %</p> <p>100 %</p> <p>100 %</p>	<p>1 Unit</p>	<p>1 RS</p>	<p>100,000,000</p>	<p>Dana Transfer Khusus - Dana Alokasi Khusus Fisik</p>	<p>Cakupan pelayanan kesehatan balita sesuai standar (SPM)</p> <p>Persentase anak usia pendidikan dasar yang mendapatkan pelayanan kesehatan sesuai standar (SPM)</p> <p>Persentase bayi baru lahir mendapatkan pelayanan kesehatan bayi baru lahir (SPM)</p> <p>Persentase ibu bersalin mendapatkan pelayanan persalinan (SPM)</p> <p>Persentase ibu hamil mendapatkan pelayanan kesehatan (SPM)</p> <p>Persentase ODGJ berat yang mendapatkan pelayanan kesehatan jiwa sesuai standar (SPM)</p> <p>Persentase orang dengan risiko terinfeksi HIV mendapatkan pelayanan deteksi dini HIV sesuai standar (SPM)</p> <p>Persentase orang terduga TBC mendapatkan pelayanan TBC sesuai standar (SPM)</p> <p>Persentase orang usia 15-29 tahun mendapatkan skrining kesehatan sesuai standar (SPM)</p> <p>Persentase penderita DM yang mendapatkan pelayanan kesehatan sesuai standar (SPM)</p> <p>Persentase penderita hipertensi yang mendapatkan pelayanan kesehatan sesuai standar (SPM)</p> <p>Persentase warga negara usia 60 tahun ke atas mendapatkan skrining kesehatan sesuai standar (SPM)</p>	<p>100 %</p> <p>100 %</p> <p>100 %</p> <p>100 %</p> <p>100 %</p> <p>100 %</p> <p>100 %</p> <p>100 %</p> <p>100 %</p> <p>100 %</p> <p>100 %</p> <p>100 %</p> <p>100 %</p> <p>100 %</p> <p>100 %</p> <p>100 %</p> <p>100 %</p> <p>100 %</p> <p>100 %</p> <p>100 %</p>	<p>110,000,000</p>	

**Program dan Kegiatan Perangkat Daerah
Kota Manado
Tahun 2023**

Unit Organisasi : 1.02.0.00.0.00.00.0000 Dinas Kesehatan
Sub Unit Organisasi : 1.02.0.00.0.00.02.2 Puskesmas Bahu

Kode	Urusan/ Bidang Urusan/ Program/ Kegiatan/ Sub Kegiatan	Indikator Kinerja			Rencana Tahun 2023					Catatan Penting	Prkiraan Maju Rencana Tahun 2024			
		Capaian Program	Keluaran Sub Kegiatan	Hasil Kegiatan	Lokasi Output Kegiatan	Target Capaian Kinerja			Pagu Indikatif (Rp.)		Sumber Dana	Target Capaian Kinerja		Kebutuhan Dana/ Pagu Indikatif (Rp.)
						Program	Keluaran Sub Kegiatan	Hasil Kegiatan				Tolok Ukur	Target	
1 02 02 2.01 17	Pengadaan Bahan Habis Pakai	Cakupan pelayanan kesehatan balita sesuai standar (SPM) Persentase anak usia pendidikan dasar yang mendapatkan pelayanan kesehatan sesuai standar (SPM) Persentase bayi baru lahir mendapatkan pelayanan kesehatan bayi baru lahir (SPM) Persentase ibu bersalin mendapatkan pelayanan persalinan (SPM) Persentase ibu hamil mendapatkan pelayanan kesehatan (SPM) Persentase ODGJ berat yang mendapatkan pelayanan kesehatan jiwa sesuai standar (SPM) Persentase orang dengan risiko terinfeksi HIV mendapatkan pelayanan deteksi dini HIV sesuai standar (SPM) Persentase orang terduga TBC mendapatkan pelayanan TBC sesuai standar (SPM) Persentase orang usia 15-29 tahun mendapatkan skrining kesehatan sesuai standar (SPM) Persentase penderita DM yang mendapatkan pelayanan kesehatan sesuai standar (SPM) Persentase penderita hipertensi yang mendapatkan pelayanan kesehatan sesuai standar (SPM) Persentase warga negara usia 60 tahun ke atas mendapatkan skrining kesehatan sesuai standar (SPM)	Jumlah Bahan Habis Pakai yang Disediakan	Jumlah RS rujukan yang memenuhi sarana, prasarana dan alat kesehatan sesuai standar	Kota Manado, Semua Kecamatan, Semua Kelurahan	100 % 100 % 100 % 100 % 100 % 100 % 100 % 100 % 100 % 100 % 100 % 100 % 100 % 100 % 100 % 100 % 100 %	1 Paket	1 RS	0	PENDAPATAN ASLI DAERAH			0	
1 02 02 2.02	Penyediaan Layanan Kesehatan untuk UKM dan UKP Rujukan Tingkat Daerah Kabupaten/Kota								2,047,365,552				2,252,102,107	

**Program dan Kegiatan Perangkat Daerah
Kota Manado
Tahun 2023**

Unit Organisasi : 1.02.0.00.0.00.00.0000 Dinas Kesehatan

Sub Unit Organisasi : 1.02.0.00.0.00.02.2 Puskesmas Bahu

Kode	Urusan/ Bidang Urusan/ Program/ Kegiatan/ Sub Kegiatan	Indikator Kinerja			Rencana Tahun 2023					Catatan Penting	Prakiraan Maju Rencana Tahun 2024			
		Capaian Program	Keluaran Sub Kegiatan	Hasil Kegiatan	Lokasi Output Kegiatan	Target Capaian Kinerja			Pagu Indikatif (Rp.)		Sumber Dana	Target Capaian Kinerja		Kebutuhan Dana/ Pagu Indikatif (Rp.)
						Program	Keluaran Sub Kegiatan	Hasil Kegiatan				Tolok Ukur	Target	
1	02 02 2.02 26	Pengelolaan Jaminan Kesehatan Masyarakat												
		<p>Cakupan pelayanan kesehatan balita sesuai standar (SPM)</p> <p>Persentase anak usia pendidikan dasar yang mendapatkan pelayanan kesehatan sesuai standar (SPM)</p> <p>Persentase bayi baru lahir mendapatkan pelayanan kesehatan bayi baru lahir (SPM)</p> <p>Persentase ibu bersalin mendapatkan pelayanan persalinan (SPM)</p> <p>Persentase ibu hamil mendapatkan pelayanan kesehatan (SPM)</p> <p>Persentase ODGJ berat yang mendapatkan pelayanan kesehatan jiwa sesuai standar (SPM)</p> <p>Persentase orang dengan risiko terinfeksi HIV mendapatkan pelayanan deteksi dini HIV sesuai standar (SPM)</p> <p>Persentase orang terduga TBC mendapatkan pelayanan TBC sesuai standar (SPM)</p> <p>Persentase orang usia 15-29 tahun mendapatkan skrining kesehatan sesuai standar (SPM)</p> <p>Persentase penderita DM yang mendapatkan pelayanan kesehatan sesuai standar (SPM)</p> <p>Persentase penderita hipertensi yang mendapatkan pelayanan kesehatan sesuai standar (SPM)</p> <p>Persentase warga negara usia 60 tahun ke atas mendapatkan skrining kesehatan sesuai standar (SPM)</p>	Persentase masyarakat yang mendapatkan jaminan kesehatan	Jumlah Individu yang menerima pelayanan UKM dan UKP (RPKD)		100 % 100 % 100 % 100 % 100 % 100 % 100 % 100 % 100 % 100 % 100 % 100 %	100 Persen	433143 orang	1,652,615,552	Dana Transfer Umum - Dana Alokasi Umum		100 % 100 % 100 % 100 % 100 % 100 % 100 % 100 % 100 % 100 % 100 % 100 % 100 % 100 %	1,817,877,107	

**Program dan Kegiatan Perangkat Daerah
Kota Manado
Tahun 2023**

Unit Organisasi : 1.02.0.00.0.00.00.0000 Dinas Kesehatan
Sub Unit Organisasi : 1.02.0.00.0.00.02.2 Puskesmas Bahu

Kode	Urusan/ Bidang Urusan/ Program/ Kegiatan/ Sub Kegiatan	Indikator Kinerja			Rencana Tahun 2023					Catatan Penting	Prakiraan Maju Rencana Tahun 2024						
		Capaian Program	Keluaran Sub Kegiatan	Hasil Kegiatan	Lokasi Output Kegiatan	Target Capaian Kinerja			Pagu Indikatif (Rp.)		Sumber Dana	Target Capaian Kinerja		Kebutuhan Dana/ Pagu Indikatif (Rp.)			
						Program	Keluaran Sub Kegiatan	Hasil Kegiatan				Tolok Ukur	Target				
1	02	02	2.02	33	Operasional Pelayanan Puskesmas	Cakupan pelayanan keehatan balita sesuai standar (SPM) Persentase anak usia pendidikan dasar yang mendapatkan pelayanan keehatan sesuai standar (SPM) Persentase bayi baru lahir mendapatkan pelayanan keehatan bayi baru lahir (SPM) Persentase ibu bersalin mendapatkan pelayanan persalinan (SPM) Persentase ibu hamil mendapatkan pelayanan keehatan (SPM) Persentase ODGJ berat yang mendapatkan pelayanan keehatan jiwa sesuai standar (SPM) Persentase orang dengan risiko terinfeksi HIV mendapatkan pelayanan deteksi dini HIV sesuai standar (SPM) Persentase orang terduga TBC mendapatkan pelayanan TBC sesuai standar (SPM) Persentase orang usia 15- 29 tahun mendapatkan skrining keehatan sesuai standar (SPM) Persentase penderita DM yang mendapatkan pelayanan keehatan sesuai standar (SPM) Persentase penderita hipertensi yang mendapatkan pelayanan keehatan sesuai standar (SPM) Persentase warga negara usia 60 tahun ke atas mendapatkan skrining keehatan sesuai standar (SPM)	Jumlah Dokumen Operasional Pelayanan Puskesmas	Jumlah Individu yang menerima pelayanan UKM dan UKP (RPKD)	Kota Manado, Semua Kecamatan, Semua Kelurahan	100 % 100 % 100 % 100 % 100 % 100 % 100 % 100 % 100 % 100 % 100 % 100 % 100 % 100 % 100 % 100 % 100 % 100 % 100 %	1 Dokumen	433143 orang	394,750,000	Dana Transfer Khusus - Dana Alokasi Khusus Non Fisik	Cakupan pelayanan keehatan balita sesuai standar (SPM) Persentase anak usia pendidikan dasar yang mendapatkan pelayanan keehatan sesuai standar (SPM) Persentase bayi baru lahir mendapatkan pelayanan keehatan bayi baru lahir (SPM) Persentase ibu bersalin mendapatkan pelayanan persalinan (SPM) Persentase ibu hamil mendapatkan pelayanan keehatan (SPM) Persentase ODGJ berat yang mendapatkan pelayanan keehatan jiwa sesuai standar (SPM) Persentase orang dengan risiko terinfeksi HIV mendapatkan pelayanan deteksi dini HIV sesuai standar (SPM) Persentase orang terduga TBC mendapatkan pelayanan TBC sesuai standar (SPM) Persentase orang usia 15- 29 tahun mendapatkan skrining keehatan sesuai standar (SPM) Persentase penderita DM yang mendapatkan pelayanan keehatan sesuai standar (SPM) Persentase penderita hipertensi yang mendapatkan pelayanan keehatan sesuai standar (SPM) Persentase warga negara usia 60 tahun ke atas mendapatkan skrining keehatan sesuai standar (SPM)	100 % 100 % 100 % 100 % 100 % 100 % 100 % 100 % 100 % 100 % 100 % 100 % 100 % 100 % 100 % 100 % 100 % 100 % 100 %	434,225,000
TOTAL												2,242,265,552			2,466,492,107		

**Program dan Kegiatan Perangkat Daerah
Kota Manado
Tahun 2023**

Unit Organisasi : 1.02.0.00.0.00.00.0000 Dinas Kesehatan

Sub Unit Organisasi : 1.02.0.00.0.00.02.3 Puskesmas Ranotana Weru

Kode	Urusan/ Bidang Urusan/ Program/ Kegiatan/ Sub Kegiatan	Indikator Kinerja			Rencana Tahun 2023					Catatan Penting	Prakiraan Maju Rencana Tahun 2024						
		Capaian Program	Keluaran Sub Kegiatan	Hasil Kegiatan	Lokasi Output Kegiatan	Target Capaian Kinerja			Pagu Indikatif (Rp.)		Sumber Dana	Target Capaian Kinerja		Kebutuhan Dana/ Pagu Indikatif (Rp.)			
						Program	Keluaran Sub Kegiatan	Hasil Kegiatan				Tolok Ukur	Target				
1		URUSAN PEMERINTAHAN WAJIB YANG BERKAITAN DENGAN PELAYANAN DASAR															
1	02	URUSAN PEMERINTAHAN BIDANG KESEHATAN															
1	02	01	PROGRAM PENUNJANG URUSAN PEMERINTAHAN DAERAH KABUPATEN/KOTA														
1	02	01	2.06	Administrasi Umum Perangkat Daerah													
1	02	01	2.06	04	Penyediaan Bahan Logistik Kantor	Nilai Akip Persentase ASN Berkinerja baik Persentase Temuan BPK yang ditindaklanjuti	Jumlah Paket Bahan Logistik Kantor yang Disediakan	Terlaksananya administrasi Umum Perangkat Daerah	Kota Manado, Semua Kecamatan, Semua Kelurahan	80 % 100 % 100 %	1 Paket	100 %	94,900,000	PENDAPATAN ASLI DAERAH	Nilai Akip Persentase ASN Berkinerja baik Persentase Temuan BPK yang ditindaklanjuti	80 % 100 % 100 %	104,390,000
1	02	02	PROGRAM PEMENUHAN UPAYA KESEHATAN PERORANGAN DAN UPAYA KESEHATAN MASYARAKAT														
1	02	02	2.01	Penyediaan Fasilitas Pelayanan Kesehatan untuk UKM dan UKP Kewenangan Daerah Kabupaten/Kota													

**Program dan Kegiatan Perangkat Daerah
Kota Manado
Tahun 2023**

Unit Organisasi : 1.02.0.00.0.00.00.0000 Dinas Kesehatan

Sub Unit Organisasi : 1.02.0.00.0.00.02.3 Puskesmas Rantona Weru

Kode	Urusan/ Bidang Urusan/ Program/ Kegiatan/ Sub Kegiatan	Indikator Kinerja			Rencana Tahun 2023					Catatan Penting	Prakiraan Maju Rencana Tahun 2024							
		Capaian Program	Keluaran Sub Kegiatan	Hasil Kegiatan	Lokasi Output Kegiatan	Target Capaian Kinerja			Pagu Indikatif (Rp.)		Sumber Dana	Target Capaian Kinerja		Kebutuhan Dana/ Pagu Indikatif (Rp.)				
						Program	Keluaran Sub Kegiatan	Hasil Kegiatan				Tolok Ukur	Target					
1	02	02	2.01	09	Rehabilitasi dan Pemeliharaan Puskesmas	Cakupan pelayanan kesehatan balita sesuai standar (SPM) Persentase anak usia pendidikan dasar yang mendapatkan pelayanan kesehatan sesuai standar (SPM) Persentase bayi baru lahir mendapatkan pelayanan kesehatan bayi baru lahir (SPM) Persentase ibu bersalin mendapatkan pelayanan persalinan (SPM) Persentase ibu hamil mendapatkan pelayanan kesehatan (SPM) Persentase ODGJ berat yang mendapatkan pelayanan kesehatan jiwa sesuai standar (SPM) Persentase orang dengan risiko terinfeksi HIV mendapatkan pelayanan deteksi dini HIV sesuai standar (SPM) Persentase orang terduga TBC mendapatkan pelayanan TBC sesuai standar (SPM) Persentase orang usia 15-29 tahun mendapatkan skrining kesehatan sesuai standar (SPM) Persentase penderita DM yang mendapatkan pelayanan kesehatan sesuai standar (SPM) Persentase penderita hipertensi yang mendapatkan pelayanan kesehatan sesuai standar (SPM) Persentase warga negara usia 60 tahun ke atas mendapatkan skrining kesehatan sesuai standar (SPM)	Jumlah Sarana, Prasarana dan Alat Kesehatan yang Telah Dilakukan Rehabilitasi dan Pemeliharaan Oleh Puskesmas	Jumlah RS rujukan yang memenuhi sarana, prasarana dan alat kesehatan sesuai standar	Kota Manado, Semua Kecamatan, Semua Kelurahan	100 % 100 % 100 % 100 % 100 % 100 % 100 % 100 % 100 % 100 % 100 % 100 % 100 % 100 % 100 % 100 % 100 %	1 Unit	1 RS	500,000,000	Dana Transfer Khusus-Dana Alokasi Khusus Fisik		Cakupan pelayanan kesehatan balita sesuai standar (SPM) Persentase anak usia pendidikan dasar yang mendapatkan pelayanan kesehatan sesuai standar (SPM) Persentase bayi baru lahir mendapatkan pelayanan kesehatan bayi baru lahir (SPM) Persentase ibu bersalin mendapatkan pelayanan persalinan (SPM) Persentase ibu hamil mendapatkan pelayanan kesehatan (SPM) Persentase ODGJ berat yang mendapatkan pelayanan kesehatan jiwa sesuai standar (SPM) Persentase orang dengan risiko terinfeksi HIV mendapatkan pelayanan deteksi dini HIV sesuai standar (SPM) Persentase orang terduga TBC mendapatkan pelayanan TBC sesuai standar (SPM) Persentase orang usia 15-29 tahun mendapatkan skrining kesehatan sesuai standar (SPM) Persentase penderita DM yang mendapatkan pelayanan kesehatan sesuai standar (SPM) Persentase penderita hipertensi yang mendapatkan pelayanan kesehatan sesuai standar (SPM) Persentase warga negara usia 60 tahun ke atas mendapatkan skrining kesehatan sesuai standar (SPM)	100 % 100 % 100 % 100 % 100 % 100 % 100 % 100 % 100 % 100 % 100 % 100 % 100 % 100 % 100 % 100 %	550,000,000

**Program dan Kegiatan Perangkat Daerah
Kota Manado
Tahun 2023**

Unit Organisasi : 1.02.0.00.0.00.00.0000 Dinas Kesehatan

Sub Unit Organisasi : 1.02.0.00.0.00.02.3 Puskesmas Rantona Weru

Kode	Urusan/ Bidang Urusan/ Program/ Kegiatan/ Sub Kegiatan	Indikator Kinerja			Rencana Tahun 2023					Catatan Penting	Prakiraan Maju Rencana Tahun 2024						
		Capaian Program	Keluaran Sub Kegiatan	Hasil Kegiatan	Lokasi Output Kegiatan	Target Capaian Kinerja			Pagu Indikatif (Rp.)		Sumber Dana	Target Capaian Kinerja		Kebutuhan Dana/ Pagu Indikatif (Rp.)			
						Program	Keluaran Sub Kegiatan	Hasil Kegiatan				Tolok Ukur	Target				
1	02	02	2.01	14	Pengadaan Alat Kesehatan/Alat Penunjang Medik Fasilitas Pelayanan Kesehatan	Cakupan pelayanan kesehatan balita sesuai standar (SPM) Persentase anak usia pendidikan dasar yang mendapatkan pelayanan kesehatan sesuai standar (SPM) Persentase bayi baru lahir mendapatkan pelayanan kesehatan bayi baru lahir (SPM) Persentase ibu bersalin mendapatkan pelayanan persalinan (SPM) Persentase ibu hamil mendapatkan pelayanan kesehatan (SPM) Persentase ODGJ berat yang mendapatkan pelayanan kesehatan jiwa sesuai standar (SPM) Persentase orang dengan risiko terinfeksi HIV mendapatkan pelayanan deteksi dini HIV sesuai standar (SPM) Persentase orang terduga TBC mendapatkan pelayanan TBC sesuai standar (SPM) Persentase orang usia 15-29 tahun mendapatkan skrining kesehatan sesuai standar (SPM) Persentase penderita DM yang mendapatkan pelayanan kesehatan sesuai standar (SPM) Persentase penderita hipertensi yang mendapatkan pelayanan kesehatan sesuai standar (SPM) Persentase warga negara usia 60 tahun ke atas mendapatkan skrining kesehatan sesuai standar (SPM)	Jumlah Alat Kesehatan/Alat Penunjang Medik Fasilitas Pelayanan Kesehatan yang Disediakan	Jumlah RS rujukan yang memenuhi sarana, prasarana dan alat kesehatan sesuai standar	Kota Manado, Semua Kecamatan, Semua Kelurahan	100 % 100 %	1 Unit	1 RS	100,000,000	Dana Transfer Khusus - Dana Alokasi Khusus Fisik	Cakupan pelayanan kesehatan balita sesuai standar (SPM) Persentase anak usia pendidikan dasar yang mendapatkan pelayanan kesehatan sesuai standar (SPM) Persentase bayi baru lahir mendapatkan pelayanan kesehatan bayi baru lahir (SPM) Persentase ibu bersalin mendapatkan pelayanan persalinan (SPM) Persentase ibu hamil mendapatkan pelayanan kesehatan (SPM) Persentase ODGJ berat yang mendapatkan pelayanan kesehatan jiwa sesuai standar (SPM) Persentase orang dengan risiko terinfeksi HIV mendapatkan pelayanan deteksi dini HIV sesuai standar (SPM) Persentase orang terduga TBC mendapatkan pelayanan TBC sesuai standar (SPM) Persentase orang usia 15-29 tahun mendapatkan skrining kesehatan sesuai standar (SPM) Persentase penderita DM yang mendapatkan pelayanan kesehatan sesuai standar (SPM) Persentase penderita hipertensi yang mendapatkan pelayanan kesehatan sesuai standar (SPM) Persentase warga negara usia 60 tahun ke atas mendapatkan skrining kesehatan sesuai standar (SPM)	100 % 100 %	110,000,000

**Program dan Kegiatan Perangkat Daerah
Kota Manado
Tahun 2023**

Unit Organisasi : 1.02.0.00.0.00.00.0000 Dinas Kesehatan

Sub Unit Organisasi : 1.02.0.00.0.00.02.3 Puskesmas Rantana Weru

Kode	Urusan/ Bidang Urusan/ Program/ Kegiatan/ Sub Kegiatan	Indikator Kinerja			Rencana Tahun 2023					Catatan Penting	Prakiraan Maju Rencana Tahun 2024							
		Capaian Program	Keluaran Sub Kegiatan	Hasil Kegiatan	Lokasi Output Kegiatan	Target Capaian Kinerja			Pagu Indikatif (Rp.)		Sumber Dana	Target Capaian Kinerja		Kebutuhan Dana/ Pagu Indikatif (Rp.)				
						Program	Keluaran Sub Kegiatan	Hasil Kegiatan				Tolok Ukur	Target					
1	02	02	2.01	17	Pengadaan Bahan Habis Pakai	Cakupan pelayanan kesehatan balita sesuai standar (SPM) Persentase anak usia pendidikan dasar yang mendapatkan pelayanan kesehatan sesuai standar (SPM) Persentase bayi baru lahir mendapatkan pelayanan kesehatan bayi baru lahir (SPM) Persentase ibu bersalin mendapatkan pelayanan persalinan (SPM) Persentase ibu hamil mendapatkan pelayanan kesehatan (SPM) Persentase ODGJ berat yang mendapatkan pelayanan kesehatan jiwa sesuai standar (SPM) Persentase orang dengan risiko terinfeksi HIV mendapatkan pelayanan deteksi dini HIV sesuai standar (SPM) Persentase orang terduga TBC mendapatkan pelayanan TBC sesuai standar (SPM) Persentase orang usia 15-29 tahun mendapatkan skrining kesehatan sesuai standar (SPM) Persentase penderita DM yang mendapatkan pelayanan kesehatan sesuai standar (SPM) Persentase penderita hipertensi yang mendapatkan pelayanan kesehatan sesuai standar (SPM) Persentase warga negara usia 60 tahun ke atas mendapatkan skrining kesehatan sesuai standar (SPM)	Jumlah Bahan Habis Pakai yang Disediakan	Jumlah RS rujukan yang memenuhi sarana, prasarana dan alat kesehatan sesuai standar	Kota Manado, Semua Kecamatan, Semua Kelurahan	100 % 100 % 100 % 100 % 100 % 100 % 100 % 100 % 100 % 100 % 100 % 100 % 100 % 100 % 100 % 100 % 100 % 100 % 100 %	1 Paket	1 RS	0	PENDAPATAN ASLI DAERAH	Cakupan pelayanan kesehatan balita sesuai standar (SPM) Persentase anak usia pendidikan dasar yang mendapatkan pelayanan kesehatan sesuai standar (SPM) Persentase bayi baru lahir mendapatkan pelayanan kesehatan bayi baru lahir (SPM) Persentase ibu bersalin mendapatkan pelayanan persalinan (SPM) Persentase ibu hamil mendapatkan pelayanan kesehatan (SPM) Persentase ODGJ berat yang mendapatkan pelayanan kesehatan jiwa sesuai standar (SPM) Persentase orang dengan risiko terinfeksi HIV mendapatkan pelayanan deteksi dini HIV sesuai standar (SPM) Persentase orang terduga TBC mendapatkan pelayanan TBC sesuai standar (SPM) Persentase orang usia 15-29 tahun mendapatkan skrining kesehatan sesuai standar (SPM) Persentase penderita DM yang mendapatkan pelayanan kesehatan sesuai standar (SPM) Persentase penderita hipertensi yang mendapatkan pelayanan kesehatan sesuai standar (SPM) Persentase warga negara usia 60 tahun ke atas mendapatkan skrining kesehatan sesuai standar (SPM)	100 % 100 % 100 % 100 % 100 % 100 % 100 % 100 % 100 % 100 % 100 % 100 % 100 % 100 % 100 % 100 % 100 % 100 % 100 %	0	
1	02	02	2.02		Penyediaan Layanan Kesehatan untuk UKM dan UKP Rujukan Tingkat Daerah Kabupaten/Kota											1,972,321,664		2,169,553,830

**Program dan Kegiatan Perangkat Daerah
Kota Manado
Tahun 2023**

Unit Organisasi : 1.02.0.00.0.00.00.0000 Dinas Kesehatan

Sub Unit Organisasi : 1.02.0.00.0.00.02.3 Puskesmas Ranotana Weru

Kode	Urusan/ Bidang Urusan/ Program/ Kegiatan/ Sub Kegiatan	Indikator Kinerja			Rencana Tahun 2023					Catatan Penting	Prakiraan Maju Rencana Tahun 2024			
		Capaian Program	Keluaran Sub Kegiatan	Hasil Kegiatan	Lokasi Output Kegiatan	Target Capaian Kinerja			Pagu Indikatif (Rp.)		Sumber Dana	Target Capaian Kinerja		Kebutuhan Dana/ Pagu Indikatif (Rp.)
						Program	Keluaran Sub Kegiatan	Hasil Kegiatan				Tolok Ukur	Target	
1	02 02 2.02 26 Pengelolaan Jaminan Kesehatan Masyarakat	<p>Cakupan pelayanan kesehatan balita sesuai standar (SPM)</p> <p>Persentase anak usia pendidikan dasar yang mendapatkan pelayanan kesehatan sesuai standar (SPM)</p> <p>Persentase bayi baru lahir mendapatkan pelayanan kesehatan bayi baru lahir (SPM)</p> <p>Persentase ibu bersalin mendapatkan pelayanan persalinan (SPM)</p> <p>Persentase ibu hamil mendapatkan pelayanan kesehatan (SPM)</p> <p>Persentase ODGJ berat yang mendapatkan pelayanan kesehatan jiwa sesuai standar (SPM)</p> <p>Persentase orang dengan risiko terinfeksi HIV mendapatkan pelayanan deteksi dini HIV sesuai standar (SPM)</p> <p>Persentase orang terduga TBC mendapatkan pelayanan TBC sesuai standar (SPM)</p> <p>Persentase orang usia 15-29 tahun mendapatkan skrining kesehatan sesuai standar (SPM)</p> <p>Persentase penderita DM yang mendapatkan pelayanan kesehatan sesuai standar (SPM)</p> <p>Persentase penderita hipertensi yang mendapatkan pelayanan kesehatan sesuai standar (SPM)</p> <p>Persentase warga negara usia 60 tahun ke atas mendapatkan skrining kesehatan sesuai standar (SPM)</p>	Persentase masyarakat yang mendapatkan jaminan kesehatan	Jumlah Individu yang menerima pelayanan UKM dan UKP (RPKD)		100 % 100 % 100 % 100 % 100 % 100 % 100 % 100 % 100 % 100 % 100 % 100 % 100 % 100 %	100 Persen	433143 %	1,574,321,664	Dana Transfer Umum - Dana Alokasi Umum		100 % 100 % 100 % 100 % 100 % 100 % 100 % 100 % 100 % 100 % 100 % 100 % 100 % 100 %	1,731,753,830	

**Program dan Kegiatan Perangkat Daerah
Kota Manado
Tahun 2023**

Unit Organisasi : 1.02.0.00.0.00.00.0000 Dinas Kesehatan

Sub Unit Organisasi : 1.02.0.00.0.00.02.3 Puskesmas Rantona Weru

Kode	Urusan/ Bidang Urusan/ Program/ Kegiatan/ Sub Kegiatan	Indikator Kinerja			Rencana Tahun 2023					Catatan Penting	Prakiraan Maju Rencana Tahun 2024			
		Capaian Program	Keluaran Sub Kegiatan	Hasil Kegiatan	Lokasi Output Kegiatan	Target Capaian Kinerja			Pagu Indikatif (Rp.)		Sumber Dana	Target Capaian Kinerja		Kebutuhan Dana/ Pagu Indikatif (Rp.)
						Program	Keluaran Sub Kegiatan	Hasil Kegiatan				Tolok Ukur	Target	
1.02.02.2.02.33	Operasional Pelayanan Puskesmas	Cakupan pelayanan kesehatan balita sesuai standar (SPM) Persentase anak usia pendidikan dasar yang mendapatkan pelayanan kesehatan sesuai standar (SPM) Persentase bayi baru lahir mendapatkan pelayanan kesehatan bayi baru lahir (SPM) Persentase ibu bersalin mendapatkan pelayanan persalinan (SPM) Persentase ibu hamil mendapatkan pelayanan kesehatan (SPM) Persentase ODGJ berat yang mendapatkan pelayanan kesehatan jiwa sesuai standar (SPM) Persentase orang dengan risiko terinfeksi HIV mendapatkan pelayanan deteksi dini HIV sesuai standar (SPM) Persentase orang terduga TBC mendapatkan pelayanan TBC sesuai standar (SPM) Persentase orang usia 15-29 tahun mendapatkan skrining kesehatan sesuai standar (SPM) Persentase penderita DM yang mendapatkan pelayanan kesehatan sesuai standar (SPM) Persentase penderita hipertensi yang mendapatkan pelayanan kesehatan sesuai standar (SPM) Persentase warga negara usia 60 tahun ke atas mendapatkan skrining kesehatan sesuai standar (SPM)	Jumlah Dokumen Operasional Pelayanan Puskesmas	Jumlah Individu yang menerima pelayanan UKM dan UKP (RPKD)	Kota Manado, Semua Kecamatan, Semua Kelurahan	100 % 100 % 100 % 100 % 100 % 100 % 100 % 100 % 100 % 100 % 100 % 100 % 100 % 100 % 100 % 100 % 100 % 100 % 100 % 100 %	1 Dokumen	433143 %	398,000,000	Dana Transfer Khusus - Dana Alokasi Khusus Non Fisik		Cakupan pelayanan kesehatan balita sesuai standar (SPM) Persentase anak usia pendidikan dasar yang mendapatkan pelayanan kesehatan sesuai standar (SPM) Persentase bayi baru lahir mendapatkan pelayanan kesehatan bayi baru lahir (SPM) Persentase ibu bersalin mendapatkan pelayanan persalinan (SPM) Persentase ibu hamil mendapatkan pelayanan kesehatan (SPM) Persentase ODGJ berat yang mendapatkan pelayanan kesehatan jiwa sesuai standar (SPM) Persentase orang dengan risiko terinfeksi HIV mendapatkan pelayanan deteksi dini HIV sesuai standar (SPM) Persentase orang terduga TBC mendapatkan pelayanan TBC sesuai standar (SPM) Persentase orang usia 15-29 tahun mendapatkan skrining kesehatan sesuai standar (SPM) Persentase penderita DM yang mendapatkan pelayanan kesehatan sesuai standar (SPM) Persentase penderita hipertensi yang mendapatkan pelayanan kesehatan sesuai standar (SPM) Persentase warga negara usia 60 tahun ke atas mendapatkan skrining kesehatan sesuai standar (SPM)	100 % 100 % 100 % 100 % 100 % 100 % 100 % 100 % 100 % 100 % 100 % 100 % 100 % 100 % 100 % 100 % 100 % 100 % 100 % 100 %	437,800,000
TOTAL									2,667,221,664				2,933,943,830	

**Program dan Kegiatan Perangkat Daerah
Kota Manado
Tahun 2023**

Unit Organisasi : 1.02.0.00.0.00.00.0000 Dinas Kesehatan
Sub Unit Organisasi : 1.02.0.00.0.00.02.4 Puskesmas Teling Atas

Kode	Urusan/ Bidang Urusan/ Program/ Kegiatan/ Sub Kegiatan	Indikator Kinerja			Rencana Tahun 2023					Catatan Penting	Prakiraan Maju Rencana Tahun 2024						
		Capaian Program	Keluaran Sub Kegiatan	Hasil Kegiatan	Lokasi Output Kegiatan	Target Capaian Kinerja			Pagu Indikatif (Rp.)		Sumber Dana	Target Capaian Kinerja		Kebutuhan Dana/ Pagu Indikatif (Rp.)			
						Program	Keluaran Sub Kegiatan	Hasil Kegiatan				Tolok Ukur	Target				
1		URUSAN PEMERINTAHAN WAJIB YANG BERKAITAN DENGAN PELAYANAN DASAR															
1	02	URUSAN PEMERINTAHAN BIDANG KESEHATAN															
1	02	01	PROGRAM PENUNJANG URUSAN PEMERINTAHAN DAERAH KABUPATEN/KOTA														
1	02	01	2.06	Administrasi Umum Perangkat Daerah													
1	02	01	2.06	04	Penyediaan Bahan Logistik Kantor	Nilai Akip Persentase ASN Berkinerja baik Persentase Temuan BPK yang ditindaklanjuti	Jumlah Paket Bahan Logistik Kantor yang Disediakan	Terlaksananya administrasi Umum Perangkat Daerah	Kota Manado, Semua Kecamatan, Semua Kelurahan	80 % 100 % 100 %	1 Paket	100 %	94,900,000	PENDAPATAN ASLI DAERAH	Nilai Akip Persentase ASN Berkinerja baik Persentase Temuan BPK yang ditindaklanjuti	80 % 100 % 100 %	104,390,000
1	02	02	PROGRAM PEMENUHAN UPAYA KESEHATAN PERORANGAN DAN UPAYA KESEHATAN MASYARAKAT														
1	02	02	2.01	Penyediaan Fasilitas Pelayanan Kesehatan untuk UKM dan UKP Kewenangan Daerah Kabupaten/Kota													

**Program dan Kegiatan Perangkat Daerah
Kota Manado
Tahun 2023**

**Unit Organisasi : 1.02.0.00.0.00.00.0000 Dinas Kesehatan
Sub Unit Organisasi : 1.02.0.00.0.00.02.4 Puskesmas Teling Atas**

Kode	Urusan/ Bidang Urusan/ Program/ Kegiatan/ Sub Kegiatan	Indikator Kinerja			Rencana Tahun 2023					Catatan Penting	Prakiraan Maju Rencana Tahun 2024						
		Capaian Program	Keluaran Sub Kegiatan	Hasil Kegiatan	Lokasi Output Kegiatan	Target Capaian Kinerja			Pagu Indikatif (Rp.)		Sumber Dana	Target Capaian Kinerja		Kebutuhan Dana/ Pagu Indikatif (Rp.)			
						Program	Keluaran Sub Kegiatan	Hasil Kegiatan				Tolok Ukur	Target				
1	02	02	2.01	09	Rehabilitasi dan Pemeliharaan Puskesmas	Cakupan pelayanan kesehatan balita sesuai standar (SPM)	Jumlah Sarana, Prasarana dan Alat Kesehatan yang Telah Dilakukan Rehabilitasi dan Pemeliharaan Oleh Puskesmas	Jumlah RS rujukan yang memenuhi sarana, prasarana dan alat kesehatan sesuai standar	Kota Manado, Semua Kecamatan, Semua Kelurahan	100 %	1 Unit	1 RS	500,000,000	Dana Transfer Khusus-Dana Alokasi Khusus Fisik	Cakupan pelayanan kesehatan balita sesuai standar (SPM)	100 %	550,000,000
				Persentase anak usia pendidikan dasar yang mendapatkan pelayanan kesehatan sesuai standar (SPM)	100 %	Persentase anak usia pendidikan dasar yang mendapatkan pelayanan kesehatan sesuai standar (SPM)											
				Persentase bayi baru lahir mendapatkan pelayanan kesehatan bayi baru lahir (SPM)	100 %	Persentase bayi baru lahir mendapatkan pelayanan kesehatan bayi baru lahir (SPM)											
				Persentase ibu bersalin mendapatkan pelayanan persalinan (SPM)	100 %	Persentase ibu bersalin mendapatkan pelayanan persalinan (SPM)											
				Persentase ibu hamil mendapatkan pelayanan kesehatan (SPM)	100 %	Persentase ibu hamil mendapatkan pelayanan kesehatan (SPM)											
				Persentase ODGJ berat yang mendapatkan pelayanan kesehatan jiwa sesuai standar (SPM)	100 %	Persentase ODGJ berat yang mendapatkan pelayanan kesehatan jiwa sesuai standar (SPM)											
				Persentase orang dengan risiko terinfeksi HIV mendapatkan pelayanan deteksi dini HIV sesuai standar (SPM)	100 %	Persentase orang dengan risiko terinfeksi HIV mendapatkan pelayanan deteksi dini HIV sesuai standar (SPM)											
				Persentase orang terduga TBC mendapatkan pelayanan TBC sesuai standar (SPM)	100 %	Persentase orang terduga TBC mendapatkan pelayanan TBC sesuai standar (SPM)											
				Persentase orang usia 15-29 tahun mendapatkan skrining kesehatan sesuai standar (SPM)	100 %	Persentase orang usia 15-29 tahun mendapatkan skrining kesehatan sesuai standar (SPM)											
				Persentase penderita DM yang mendapatkan pelayanan kesehatan sesuai standar (SPM)	100 %	Persentase penderita DM yang mendapatkan pelayanan kesehatan sesuai standar (SPM)											
				Persentase penderita hipertensi yang mendapatkan pelayanan kesehatan sesuai standar (SPM)	100 %	Persentase penderita hipertensi yang mendapatkan pelayanan kesehatan sesuai standar (SPM)											
				Persentase warga negara usia 60 tahun ke atas mendapatkan skrining kesehatan sesuai standar (SPM)	100 %	Persentase warga negara usia 60 tahun ke atas mendapatkan skrining kesehatan sesuai standar (SPM)											

**Program dan Kegiatan Perangkat Daerah
Kota Manado
Tahun 2023**

Unit Organisasi : 1.02.0.00.0.00.00.0000 Dinas Kesehatan

Sub Unit Organisasi : 1.02.0.00.0.00.02.4 Puskesmas Teling Atas

Kode	Urusan/ Bidang Urusan/ Program/ Kegiatan/ Sub Kegiatan	Indikator Kinerja			Rencana Tahun 2023					Catatan Penting	Prakiraan Maju Rencana Tahun 2024						
		Capaian Program	Keluaran Sub Kegiatan	Hasil Kegiatan	Lokasi Output Kegiatan	Target Capaian Kinerja			Pagu Indikatif (Rp.)		Sumber Dana	Target Capaian Kinerja		Kebutuhan Dana/ Pagu Indikatif (Rp.)			
						Program	Keluaran Sub Kegiatan	Hasil Kegiatan				Tolok Ukur	Target				
1	02	02	2.01	14	Pengadaan Alat Kesehatan/Alat Penunjang Medik Fasilitas Pelayanan Kesehatan	Cakupan pelayanan kesehatan balita sesuai standar (SPM) Persentase anak usia pendidikan dasar yang mendapatkan pelayanan kesehatan sesuai standar (SPM) Persentase bayi baru lahir mendapatkan pelayanan kesehatan bayi baru lahir (SPM) Persentase ibu bersalin mendapatkan pelayanan persalinan (SPM) Persentase ibu hamil mendapatkan pelayanan kesehatan (SPM) Persentase ODGJ berat yang mendapatkan pelayanan kesehatan jiwa sesuai standar (SPM) Persentase orang dengan risiko terinfeksi HIV mendapatkan pelayanan deteksi dini HIV sesuai standar (SPM) Persentase orang terduga TBC mendapatkan pelayanan TBC sesuai standar (SPM) Persentase orang usia 15-29 tahun mendapatkan skrining kesehatan sesuai standar (SPM) Persentase penderita DM yang mendapatkan pelayanan kesehatan sesuai standar (SPM) Persentase penderita hipertensi yang mendapatkan pelayanan kesehatan sesuai standar (SPM) Persentase warga negara usia 60 tahun ke atas mendapatkan skrining kesehatan sesuai standar (SPM)	Jumlah Alat Kesehatan/Alat Penunjang Medik Fasilitas Pelayanan Kesehatan yang Disediakan	Jumlah RS rujukan yang memenuhi sarana, prasarana dan alat kesehatan sesuai standar	Kota Manado, Semua Kecamatan, Semua Kelurahan	100 % 100 % 100 % 100 % 100 % 100 % 100 % 100 % 100 % 100 % 100 % 100 % 100 % 100 % 100 %	1 Unit	1 RS	100,000,000	Dana Transfer Khusus - Dana Alokasi Khusus Fisik	Cakupan pelayanan kesehatan balita sesuai standar (SPM) Persentase anak usia pendidikan dasar yang mendapatkan pelayanan kesehatan sesuai standar (SPM) Persentase bayi baru lahir mendapatkan pelayanan kesehatan bayi baru lahir (SPM) Persentase ibu bersalin mendapatkan pelayanan persalinan (SPM) Persentase ibu hamil mendapatkan pelayanan kesehatan (SPM) Persentase ODGJ berat yang mendapatkan pelayanan kesehatan jiwa sesuai standar (SPM) Persentase orang dengan risiko terinfeksi HIV mendapatkan pelayanan deteksi dini HIV sesuai standar (SPM) Persentase orang terduga TBC mendapatkan pelayanan TBC sesuai standar (SPM) Persentase orang usia 15-29 tahun mendapatkan skrining kesehatan sesuai standar (SPM) Persentase penderita DM yang mendapatkan pelayanan kesehatan sesuai standar (SPM) Persentase penderita hipertensi yang mendapatkan pelayanan kesehatan sesuai standar (SPM) Persentase warga negara usia 60 tahun ke atas mendapatkan skrining kesehatan sesuai standar (SPM)	100 % 100 % 100 % 100 % 100 % 100 % 100 % 100 % 100 % 100 % 100 % 100 % 100 % 100 % 100 %	110,000,000

**Program dan Kegiatan Perangkat Daerah
Kota Manado
Tahun 2023**

Unit Organisasi : 1.02.0.00.0.00.00.0000 Dinas Kesehatan
Sub Unit Organisasi : 1.02.0.00.0.00.02.4 Puskesmas Teling Atas

Kode	Urusan/ Bidang Urusan/ Program/ Kegiatan/ Sub Kegiatan	Indikator Kinerja			Rencana Tahun 2023					Catatan Penting	Prakiraan Maju Rencana Tahun 2024					
		Capaian Program	Keluaran Sub Kegiatan	Hasil Kegiatan	Lokasi Output Kegiatan	Target Capaian Kinerja			Pagu Indikatif (Rp.)		Sumber Dana	Target Capaian Kinerja		Kebutuhan Dana/ Pagu Indikatif (Rp.)		
						Program	Keluaran Sub Kegiatan	Hasil Kegiatan				Tolok Ukur	Target			
1	02 02 2.01 17	Pengadaan Bahan Habis Pakai	Cakupan pelayanan kesehatan balita sesuai standar (SPM) Persentase anak usia pendidikan dasar yang mendapatkan pelayanan kesehatan sesuai standar (SPM) Persentase bayi baru lahir mendapatkan pelayanan kesehatan bayi baru lahir (SPM) Persentase ibu bersalin mendapatkan pelayanan persalinan (SPM) Persentase ibu hamil mendapatkan pelayanan kesehatan (SPM) Persentase ODGJ berat yang mendapatkan pelayanan kesehatan jiwa sesuai standar (SPM) Persentase orang dengan risiko terinfeksi HIV mendapatkan pelayanan deteksi dini HIV sesuai standar (SPM) Persentase orang terduga TBC mendapatkan pelayanan TBC sesuai standar (SPM) Persentase orang usia 15- 29 tahun mendapatkan skrining kesehatan sesuai standar (SPM) Persentase penderita DM yang mendapatkan pelayanan kesehatan sesuai standar (SPM) Persentase penderita hipertensi yang mendapatkan pelayanan kesehatan sesuai standar (SPM) Persentase warga negara usia 60 tahun ke atas mendapatkan skrining kesehatan sesuai standar (SPM)	Jumlah Bahan Habis Pakai yang Disediakan	Jumlah RS rujukan yang memenuhi sarana, prasarana dan alat kesehatan sesuai standar	Kota Manado, Semua Kecamatan, Semua Kelurahan	100 % 100 %	1 Paket	1 RS	0	PENDAPATAN ASLI DAERAH			0		
1	02 02 2.02	Penyediaan Layanan Kesehatan untuk UKM dan UKP Rujukan Tingkat Daerah Kabupaten/Kota														1,889,605,300

**Program dan Kegiatan Perangkat Daerah
Kota Manado
Tahun 2023**

Unit Organisasi : 1.02.0.00.0.00.00.0000 Dinas Kesehatan
Sub Unit Organisasi : 1.02.0.00.0.00.02.4 Puskesmas Teling Atas

Kode	Urusan/ Bidang Urusan/ Program/ Kegiatan/ Sub Kegiatan	Indikator Kinerja			Rencana Tahun 2023						Catatan Penting	Prakiraan Maju Rencana Tahun 2024				
		Capaian Program	Keluaran Sub Kegiatan	Hasil Kegiatan	Lokasi Output Kegiatan	Target Capaian Kinerja			Pagu Indikatif (Rp.)	Sumber Dana		Target Capaian Kinerja		Kebutuhan Dana/ Pagu Indikatif (Rp.)		
						Program	Keluaran Sub Kegiatan	Hasil Kegiatan				Tolok Ukur	Target			
1 02 02 2.02 26	Pengelolaan Jaminan Kesehatan Masyarakat	Cakupan pelayanan kesehatan balita sesuai standar (SPM) Persentase anak usia pendidikan dasar yang mendapatkan pelayanan kesehatan sesuai standar (SPM) Persentase bayi baru lahir mendapatkan pelayanan kesehatan bayi baru lahir (SPM) Persentase ibu bersalin mendapatkan pelayanan persalinan (SPM) Persentase ibu hamil mendapatkan pelayanan kesehatan (SPM) Persentase ODGJ berat yang mendapatkan pelayanan kesehatan jiwa sesuai standar (SPM) Persentase orang dengan risiko terinfeksi HIV mendapatkan pelayanan deteksi dini HIV sesuai standar (SPM) Persentase orang terduga TBC mendapatkan pelayanan TBC sesuai standar (SPM) Persentase orang usia 15-29 tahun mendapatkan skrining kesehatan sesuai standar (SPM) Persentase penderita DM yang mendapatkan pelayanan kesehatan sesuai standar (SPM) Persentase penderita hipertensi yang mendapatkan pelayanan kesehatan sesuai standar (SPM) Persentase warga negara usia 60 tahun ke atas mendapatkan skrining kesehatan sesuai standar (SPM)	Persentase masyarakat yang mendapatkan jaminan kesehatan	Jumlah Individu yang menerima pelayanan UKM dan UKP (RPKD)					100 % 100 % 100 % 100 % 100 % 100 % 100 % 100 % 100 % 100 % 100 % 100 %	100 Person 433143 orang	1,350,000,000	Dana Transfer Umum - Dana Alokasi Umum		Cakupan pelayanan kesehatan balita sesuai standar (SPM) Persentase anak usia pendidikan dasar yang mendapatkan pelayanan kesehatan sesuai standar (SPM) Persentase bayi baru lahir mendapatkan pelayanan kesehatan bayi baru lahir (SPM) Persentase ibu bersalin mendapatkan pelayanan persalinan (SPM) Persentase ibu hamil mendapatkan pelayanan kesehatan (SPM) Persentase ODGJ berat yang mendapatkan pelayanan kesehatan jiwa sesuai standar (SPM) Persentase orang dengan risiko terinfeksi HIV mendapatkan pelayanan deteksi dini HIV sesuai standar (SPM) Persentase orang terduga TBC mendapatkan pelayanan TBC sesuai standar (SPM) Persentase orang usia 15-29 tahun mendapatkan skrining kesehatan sesuai standar (SPM) Persentase penderita DM yang mendapatkan pelayanan kesehatan sesuai standar (SPM) Persentase penderita hipertensi yang mendapatkan pelayanan kesehatan sesuai standar (SPM) Persentase warga negara usia 60 tahun ke atas mendapatkan skrining kesehatan sesuai standar (SPM)	100 % 100 % 100 % 100 % 100 % 100 % 100 % 100 % 100 % 100 % 100 %	1,485,000,000

**Program dan Kegiatan Perangkat Daerah
Kota Manado
Tahun 2023**

Unit Organisasi : 1.02.0.00.0.00.00.0000 Dinas Kesehatan

Sub Unit Organisasi : 1.02.0.00.0.00.02.4 Puskesmas Teling Atas

Kode	Urusan/ Bidang Urusan/ Program/ Kegiatan/ Sub Kegiatan	Indikator Kinerja			Rencana Tahun 2023				Catatan Penting	Prkiraan Maju Rencana Tahun 2024				
		Capaian Program	Keluaran Sub Kegiatan	Hasil Kegiatan	Lokasi Output Kegiatan	Target Capaian Kinerja				Pagu Indikatif (Rp.)	Sumber Dana	Target Capaian Kinerja		Kebutuhan Dana/ Pagu Indikatif (Rp.)
						Program	Keluaran Sub Kegiatan	Hasil Kegiatan				Tolok Ukur	Target	
1	02 02 2.02 33 Operasional Pelayanan Puskesmas	Cakupan pelayanan kesehatan balita sesuai standar (SPM) Persentase anak usia pendidikan dasar yang mendapatkan pelayanan kesehatan sesuai standar (SPM) Persentase bayi baru lahir mendapatkan pelayanan kesehatan bayi baru lahir (SPM) Persentase ibu bersalin mendapatkan pelayanan persalinan (SPM) Persentase ibu hamil mendapatkan pelayanan kesehatan (SPM) Persentase ODGJ berat yang mendapatkan pelayanan kesehatan jiwa sesuai standar (SPM) Persentase orang dengan risiko terinfeksi HIV mendapatkan pelayanan deteksi dini HIV sesuai standar (SPM) Persentase orang terduga TBC mendapatkan pelayanan TBC sesuai standar (SPM) Persentase orang usia 15-29 tahun mendapatkan skrining kesehatan sesuai standar (SPM) Persentase penderita DM yang mendapatkan pelayanan kesehatan sesuai standar (SPM) Persentase penderita hipertensi yang mendapatkan pelayanan kesehatan sesuai standar (SPM) Persentase warga negara usia 60 tahun ke atas mendapatkan skrining kesehatan sesuai standar (SPM)	Jumlah Dokumen Operasional Pelayanan Puskesmas	Jumlah Individu yang menerima pelayanan UKM dan UKP (RPKD)	Kota Manado, Semua Kecamatan, Semua Kelurahan	100 % 100 %	1 Dokumen	433143 orang	367,823,000	Dana Transfer Khusus - Dana Alokasi Khusus Non Fisik	Cakupan pelayanan kesehatan balita sesuai standar (SPM) Persentase anak usia pendidikan dasar yang mendapatkan pelayanan kesehatan sesuai standar (SPM) Persentase bayi baru lahir mendapatkan pelayanan kesehatan bayi baru lahir (SPM) Persentase ibu bersalin mendapatkan pelayanan persalinan (SPM) Persentase ibu hamil mendapatkan pelayanan kesehatan (SPM) Persentase ODGJ berat yang mendapatkan pelayanan kesehatan jiwa sesuai standar (SPM) Persentase orang dengan risiko terinfeksi HIV mendapatkan pelayanan deteksi dini HIV sesuai standar (SPM) Persentase orang terduga TBC mendapatkan pelayanan TBC sesuai standar (SPM) Persentase orang usia 15-29 tahun mendapatkan skrining kesehatan sesuai standar (SPM) Persentase penderita DM yang mendapatkan pelayanan kesehatan sesuai standar (SPM) Persentase penderita hipertensi yang mendapatkan pelayanan kesehatan sesuai standar (SPM) Persentase warga negara usia 60 tahun ke atas mendapatkan skrining kesehatan sesuai standar (SPM)	100 % 100 %	404,605,300	
TOTAL								2,412,723,000		2,653,995,300				

**Program dan Kegiatan Perangkat Daerah
Kota Manado
Tahun 2023**

Unit Organisasi : 1.02.0.00.0.00.00.0000 Dinas Kesehatan

Sub Unit Organisasi : 1.02.0.00.0.00.02.5 Puskesmas Wenang

Kode	Urusan/ Bidang Urusan/ Program/ Kegiatan/ Sub Kegiatan	Indikator Kinerja			Rencana Tahun 2023					Catatan Penting	Prakiraan Maju Rencana Tahun 2024						
		Capaian Program	Keluaran Sub Kegiatan	Hasil Kegiatan	Lokasi Output Kegiatan	Target Capaian Kinerja			Pagu Indikatif (Rp.)		Sumber Dana	Target Capaian Kinerja		Kebutuhan Dana/ Pagu Indikatif (Rp.)			
						Program	Keluaran Sub Kegiatan	Hasil Kegiatan				Tolok Ukur	Target				
1		URUSAN PEMERINTAHAN WAJIB YANG BERKAITAN DENGAN PELAYANAN DASAR															
1	02	URUSAN PEMERINTAHAN BIDANG KESEHATAN															
1	02	01	PROGRAM PENUNJANG URUSAN PEMERINTAHAN DAERAH KABUPATEN/KOTA														
1	02	01	2.06	Administrasi Umum Perangkat Daerah													
1	02	01	2.06	04	Penyediaan Bahan Logistik Kantor	Nilai Akip Persentase ASN Berkinerja baik Persentase Temuan BPK yang ditindaklanjuti	Jumlah Paket Bahan Logistik Kantor yang Disediakan	Terlaksananya administrasi Umum Perangkat Daerah	Kota Manado, Semua Kecamatan, Semua Kelurahan	80 % 100 % 100 %	1 Paket	100 %	94,900,000	PENDAPATAN ASLI DAERAH	Nilai Akip Persentase ASN Berkinerja baik Persentase Temuan BPK yang ditindaklanjuti	80 % 100 % 100 %	104,390,000
1	02	02	PROGRAM PEMENUHAN UPAYA KESEHATAN PERORANGAN DAN UPAYA KESEHATAN MASYARAKAT														
1	02	02	2.01	Penyediaan Fasilitas Pelayanan Kesehatan untuk UKM dan UKP Kewenangan Daerah Kabupaten/Kota													

**Program dan Kegiatan Perangkat Daerah
Kota Manado
Tahun 2023**

**Unit Organisasi : 1.02.0.00.0.00.00.0000 Dinas Kesehatan
Sub Unit Organisasi : 1.02.0.00.0.00.02.5 Puskesmas Wenang**

Kode	Urusan/ Bidang Urusan/ Program/ Kegiatan/ Sub Kegiatan	Indikator Kinerja			Rencana Tahun 2023					Catatan Penting	Prkiraan Maju Rencana Tahun 2024										
		Capaian Program	Keluaran Sub Kegiatan	Hasil Kegiatan	Lokasi Output Kegiatan	Target Capaian Kinerja			Pagu Indikatif (Rp.)		Sumber Dana	Target Capaian Kinerja		Kebutuhan Dana/ Pagu Indikatif (Rp.)							
						Program	Keluaran Sub Kegiatan	Hasil Kegiatan				Tolok Ukur	Target								
1	02	02	2.01	09	Rehabilitasi dan Pemeliharaan Puskesmas	<p>Cakupan pelayanan kesehatan balita sesuai standar (SPM)</p> <p>Persentase anak usia pendidikan dasar yang mendapatkan pelayanan kesehatan sesuai standar (SPM)</p> <p>Persentase bayi baru lahir mendapatkan pelayanan kesehatan bayi baru lahir (SPM)</p> <p>Persentase ibu bersalin mendapatkan pelayanan persalinan (SPM)</p> <p>Persentase ibu hamil mendapatkan pelayanan kesehatan (SPM)</p> <p>Persentase ODGJ berat yang mendapatkan pelayanan kesehatan jiwa sesuai standar (SPM)</p> <p>Persentase orang dengan risiko terinfeksi HIV mendapatkan pelayanan deteksi dini HIV sesuai standar (SPM)</p> <p>Persentase orang terduga TBC mendapatkan pelayanan TBC sesuai standar (SPM)</p> <p>Persentase orang usia 15-29 tahun mendapatkan skrining kesehatan sesuai standar (SPM)</p> <p>Persentase penderita DM yang mendapatkan pelayanan kesehatan sesuai standar (SPM)</p> <p>Persentase penderita hipertensi yang mendapatkan pelayanan kesehatan sesuai standar (SPM)</p> <p>Persentase warga negara usia 60 tahun ke atas mendapatkan skrining kesehatan sesuai standar (SPM)</p>	Jumlah Sarana, Prasarana dan Alat Kesehatan yang Telah Dilakukan Rehabilitasi dan Pemeliharaan Oleh Puskesmas	Jumlah RS rujukan yang memenuhi sarana, prasarana dan alat kesehatan sesuai standar	Kota Manado, Semua Kecamatan, Semua Kelurahan	100 %	100 %	100 %	100 %	100 %	100 %	100 %	100 %	500,000,000	Dana Transfer Khusus- Dana Alokasi Khusus Fisik		550,000,000

**Program dan Kegiatan Perangkat Daerah
Kota Manado
Tahun 2023**

Unit Organisasi : 1.02.0.00.0.00.00.0000 Dinas Kesehatan
Sub Unit Organisasi : 1.02.0.00.0.00.02.5 Puskesmas Wenang

Kode	Urusan/ Bidang Urusan/ Program/ Kegiatan/ Sub Kegiatan	Indikator Kinerja			Rencana Tahun 2023					Catatan Penting	Prakiraan Maju Rencana Tahun 2024			
		Capaian Program	Keluaran Sub Kegiatan	Hasil Kegiatan	Lokasi Output Kegiatan	Target Capaian Kinerja			Pagu Indikatif (Rp.)		Sumber Dana	Target Capaian Kinerja		Kebutuhan Dana/ Pagu Indikatif (Rp.)
						Program	Keluaran Sub Kegiatan	Hasil Kegiatan				Tolok Ukur	Target	
1	02 02 2.01 14 Pengadaan Alat Kesehatan/Alat Penunjang Medik Fasilitas Pelayanan Kesehatan	Cakupan pelayanan kesehatan balita sesuai standar (SPM) Persentase anak usia pendidikan dasar yang mendapatkan pelayanan kesehatan sesuai standar (SPM) Persentase bayi baru lahir mendapatkan pelayanan kesehatan bayi baru lahir (SPM) Persentase ibu bersalin mendapatkan pelayanan persalinan (SPM) Persentase ibu hamil mendapatkan pelayanan kesehatan (SPM) Persentase ODGJ berat yang mendapatkan pelayanan kesehatan jiwa sesuai standar (SPM) Persentase orang dengan risiko terinfeksi HIV mendapatkan pelayanan deteksi dini HIV sesuai standar (SPM) Persentase orang terduga TBC mendapatkan pelayanan TBC sesuai standar (SPM) Persentase orang usia 15-29 tahun mendapatkan skrining kesehatan sesuai standar (SPM) Persentase penderita DM yang mendapatkan pelayanan kesehatan sesuai standar (SPM) Persentase penderita hipertensi yang mendapatkan pelayanan kesehatan sesuai standar (SPM) Persentase warga negara usia 60 tahun ke atas mendapatkan skrining kesehatan sesuai standar (SPM)	Jumlah Alat Kesehatan/Alat Penunjang Medik Fasilitas Pelayanan Kesehatan yang Disediakan	Jumlah RS rujukan yang memenuhi sarana, prasarana dan alat kesehatan sesuai standar	Kota Manado, Semua Kecamatan, Semua Kelurahan	100 % 100 %	1 Unit	1 RS	100,000,000	Dana Transfer Khusus - Dana Alokasi Khusus Fisik	Cakupan pelayanan kesehatan balita sesuai standar (SPM) Persentase anak usia pendidikan dasar yang mendapatkan pelayanan kesehatan sesuai standar (SPM) Persentase bayi baru lahir mendapatkan pelayanan kesehatan bayi baru lahir (SPM) Persentase ibu bersalin mendapatkan pelayanan persalinan (SPM) Persentase ibu hamil mendapatkan pelayanan kesehatan (SPM) Persentase ODGJ berat yang mendapatkan pelayanan kesehatan jiwa sesuai standar (SPM) Persentase orang dengan risiko terinfeksi HIV mendapatkan pelayanan deteksi dini HIV sesuai standar (SPM) Persentase orang terduga TBC mendapatkan pelayanan TBC sesuai standar (SPM) Persentase orang usia 15-29 tahun mendapatkan skrining kesehatan sesuai standar (SPM) Persentase penderita DM yang mendapatkan pelayanan kesehatan sesuai standar (SPM) Persentase penderita hipertensi yang mendapatkan pelayanan kesehatan sesuai standar (SPM) Persentase warga negara usia 60 tahun ke atas mendapatkan skrining kesehatan sesuai standar (SPM)	100 % 100 %	110,000,000	

**Program dan Kegiatan Perangkat Daerah
Kota Manado
Tahun 2023**

Unit Organisasi : 1.02.0.00.0.00.00.0000 Dinas Kesehatan
Sub Unit Organisasi : 1.02.0.00.0.00.02.5 Puskesmas Wenang

Kode	Urusan/ Bidang Urusan/ Program/ Kegiatan/ Sub Kegiatan	Indikator Kinerja			Rencana Tahun 2023					Catatan Penting	Prakiraan Maju Rencana Tahun 2024						
		Capaian Program	Keluaran Sub Kegiatan	Hasil Kegiatan	Lokasi Output Kegiatan	Target Capaian Kinerja			Pagu Indikatif (Rp.)		Sumber Dana	Target Capaian Kinerja		Kebutuhan Dana/ Pagu Indikatif (Rp.)			
						Program	Keluaran Sub Kegiatan	Hasil Kegiatan				Tolok Ukur	Target				
1	02	02	2.01	17	Pengadaan Bahan Habis Pakai	Cakupan pelayanan kesehatan balita sesuai standar (SPM) Persentase anak usia pendidikan dasar yang mendapatkan pelayanan kesehatan sesuai standar (SPM) Persentase bayi baru lahir mendapatkan pelayanan kesehatan bayi baru lahir (SPM) Persentase ibu bersalin mendapatkan pelayanan persalinan (SPM) Persentase ibu hamil mendapatkan pelayanan kesehatan (SPM) Persentase ODGJ berat yang mendapatkan pelayanan kesehatan jiwa sesuai standar (SPM) Persentase orang dengan risiko terinfeksi HIV mendapatkan pelayanan deteksi dini HIV sesuai standar (SPM) Persentase orang terduga TBC mendapatkan pelayanan TBC sesuai standar (SPM) Persentase orang usia 15-29 tahun mendapatkan skrining kesehatan sesuai standar (SPM) Persentase penderita DM yang mendapatkan pelayanan kesehatan sesuai standar (SPM) Persentase penderita hipertensi yang mendapatkan pelayanan kesehatan sesuai standar (SPM) Persentase warga negara usia 60 tahun ke atas mendapatkan skrining kesehatan sesuai standar (SPM)	Jumlah Bahan Habis Pakai yang Disediakan	Jumlah RS rujukan yang memenuhi sarana, prasarana dan alat kesehatan sesuai standar	Kota Manado, Semua Kecamatan, Semua Kelurahan	100 % 100 % 100 % 100 % 100 % 100 % 100 % 100 % 100 % 100 % 100 % 100 % 100 % 100 %	1 Paket	1 RS	0	PENDAPATAN ASLI DAERAH	Cakupan pelayanan kesehatan balita sesuai standar (SPM) Persentase anak usia pendidikan dasar yang mendapatkan pelayanan kesehatan sesuai standar (SPM) Persentase bayi baru lahir mendapatkan pelayanan kesehatan bayi baru lahir (SPM) Persentase ibu bersalin mendapatkan pelayanan persalinan (SPM) Persentase ibu hamil mendapatkan pelayanan kesehatan (SPM) Persentase ODGJ berat yang mendapatkan pelayanan kesehatan jiwa sesuai standar (SPM) Persentase orang dengan risiko terinfeksi HIV mendapatkan pelayanan deteksi dini HIV sesuai standar (SPM) Persentase orang terduga TBC mendapatkan pelayanan TBC sesuai standar (SPM) Persentase orang usia 15-29 tahun mendapatkan skrining kesehatan sesuai standar (SPM) Persentase penderita DM yang mendapatkan pelayanan kesehatan sesuai standar (SPM) Persentase penderita hipertensi yang mendapatkan pelayanan kesehatan sesuai standar (SPM) Persentase warga negara usia 60 tahun ke atas mendapatkan skrining kesehatan sesuai standar (SPM)	100 % 100 % 100 % 100 % 100 % 100 % 100 % 100 % 100 % 100 % 100 % 100 % 100 %	0
1	02	02	2.02		Penyediaan Layanan Kesehatan untuk UKM dan UKP Rujukan Tingkat Daerah Kabupaten/Kota					1,782,634,600			1,960,898,060				

**Program dan Kegiatan Perangkat Daerah
Kota Manado
Tahun 2023**

Unit Organisasi : 1.02.0.00.0.00.00.0000 Dinas Kesehatan
Sub Unit Organisasi : 1.02.0.00.0.00.02.5 Puskesmas Wenang

Kode	Urusan/ Bidang Urusan/ Program/ Kegiatan/ Sub Kegiatan	Indikator Kinerja			Rencana Tahun 2023					Catatan Penting	Prakiraan Maju Rencana Tahun 2024			
		Capaian Program	Keluaran Sub Kegiatan	Hasil Kegiatan	Lokasi Output Kegiatan	Target Capaian Kinerja			Pagu Indikatif (Rp.)		Sumber Dana	Target Capaian Kinerja		Kebutuhan Dana/ Pagu Indikatif (Rp.)
						Program	Keluaran Sub Kegiatan	Hasil Kegiatan				Tolok Ukur	Target	
1	02 02 2.02 26 Pengelolaan Jaminan Kesehatan Masyarakat	Cakupan pelayanan kesehatan balita sesuai standar (SPM) Persentase anak usia pendidikan dasar yang mendapatkan pelayanan kesehatan sesuai standar (SPM) Persentase bayi baru lahir mendapatkan pelayanan kesehatan bayi baru lahir (SPM) Persentase ibu bersalin mendapatkan pelayanan persalinan (SPM) Persentase ibu hamil mendapatkan pelayanan kesehatan (SPM) Persentase ODGJ berat yang mendapatkan pelayanan kesehatan jiwa sesuai standar (SPM) Persentase orang dengan risiko terinfeksi HIV mendapatkan pelayanan deteksi dini HIV sesuai standar (SPM) Persentase orang terduga TBC mendapatkan pelayanan TBC sesuai standar (SPM) Persentase orang usia 15-29 tahun mendapatkan skrining kesehatan sesuai standar (SPM) Persentase penderita DM yang mendapatkan pelayanan kesehatan sesuai standar (SPM) Persentase penderita hipertensi yang mendapatkan pelayanan kesehatan sesuai standar (SPM) Persentase warga negara usia 60 tahun ke atas mendapatkan skrining kesehatan sesuai standar (SPM)	Persentase masyarakat yang mendapatkan jaminan kesehatan	Jumlah Individu yang menerima pelayanan UKM dan UKP (RPKD)		100 % 100 % 100 % 100 % 100 % 100 % 100 % 100 % 100 % 100 % 100 % 100 % 100 % 100 %	100 Persen	433143 orang	1,331,919,600	Dana Transfer Umum - Dana Alokasi Umum		Cakupan pelayanan kesehatan balita sesuai standar (SPM) Persentase anak usia pendidikan dasar yang mendapatkan pelayanan kesehatan sesuai standar (SPM) Persentase bayi baru lahir mendapatkan pelayanan kesehatan bayi baru lahir (SPM) Persentase ibu bersalin mendapatkan pelayanan persalinan (SPM) Persentase ibu hamil mendapatkan pelayanan kesehatan (SPM) Persentase ODGJ berat yang mendapatkan pelayanan kesehatan jiwa sesuai standar (SPM) Persentase orang dengan risiko terinfeksi HIV mendapatkan pelayanan deteksi dini HIV sesuai standar (SPM) Persentase orang terduga TBC mendapatkan pelayanan TBC sesuai standar (SPM) Persentase orang usia 15-29 tahun mendapatkan skrining kesehatan sesuai standar (SPM) Persentase penderita DM yang mendapatkan pelayanan kesehatan sesuai standar (SPM) Persentase penderita hipertensi yang mendapatkan pelayanan kesehatan sesuai standar (SPM) Persentase warga negara usia 60 tahun ke atas mendapatkan skrining kesehatan sesuai standar (SPM)	100 % 100 % 100 % 100 % 100 % 100 % 100 % 100 % 100 % 100 % 100 % 100 % 100 % 100 %	1,465,111,560

**Program dan Kegiatan Perangkat Daerah
Kota Manado
Tahun 2023**

Unit Organisasi : 1.02.0.00.0.00.00.0000 Dinas Kesehatan

Sub Unit Organisasi : 1.02.0.00.0.00.02.5 Puskesmas Wenang

Kode					Urusan/ Bidang Urusan/ Program/ Kegiatan/ Sub Kegiatan	Indikator Kinerja			Rencana Tahun 2023				Catatan Penting	Prakiraan Maju Rencana Tahun 2024						
						Capaian Program	Keluaran Sub Kegiatan	Hasil Kegiatan	Lokasi Output Kegiatan	Target Capaian Kinerja				Pagu Indikatif (Rp.)	Sumber Dana	Target Capaian Kinerja		Kebutuhan Dana/ Pagu Indikatif (Rp.)		
										Program	Keluaran Sub Kegiatan	Hasil Kegiatan				Tolok Ukur	Target			
1	02	02	2.02	33	Operasional Pelayanan Puskesmas	Cakupan pelayanan kesehatan balita sesuai standar (SPM)	Jumlah Dokumen Operasional Pelayanan Puskesmas	Jumlah Individu yang menerima pelayanan UKM dan UKP (RPKD)	Kota Manado, Semua Kecamatan, Semua Kelurahan	100 %	1 Dokumen	433143 orang	450,715,000	Dana Transfer Khusus - Dana Alokasi Khusus Non Fisik	Cakupan pelayanan kesehatan balita sesuai standar (SPM)	100 %	495,786,500			
						Persentase anak usia pendidikan dasar yang mendapatkan pelayanan kesehatan sesuai standar (SPM)									Persentase anak usia pendidikan dasar yang mendapatkan pelayanan kesehatan sesuai standar (SPM)					
						Persentase bayi baru lahir mendapatkan pelayanan kesehatan bayi baru lahir (SPM)									Persentase bayi baru lahir mendapatkan pelayanan kesehatan bayi baru lahir (SPM)					
						Persentase ibu bersalin mendapatkan pelayanan persalinan (SPM)									Persentase ibu bersalin mendapatkan pelayanan persalinan (SPM)					
						Persentase ibu hamil mendapatkan pelayanan kesehatan (SPM)									Persentase ibu hamil mendapatkan pelayanan kesehatan (SPM)					
						Persentase ODGJ berat yang mendapatkan pelayanan kesehatan jiwa sesuai standar (SPM)									Persentase ODGJ berat yang mendapatkan pelayanan kesehatan jiwa sesuai standar (SPM)					
						Persentase orang dengan risiko terinfeksi HIV mendapatkan pelayanan deteksi dini HIV sesuai standar (SPM)									Persentase orang dengan risiko terinfeksi HIV mendapatkan pelayanan deteksi dini HIV sesuai standar (SPM)					
						Persentase orang terduga TBC mendapatkan pelayanan TBC sesuai standar (SPM)									Persentase orang terduga TBC mendapatkan pelayanan TBC sesuai standar (SPM)					
						Persentase orang usia 15-29 tahun mendapatkan skrining kesehatan sesuai standar (SPM)									Persentase orang usia 15-29 tahun mendapatkan skrining kesehatan sesuai standar (SPM)					
						Persentase penderita DM yang mendapatkan pelayanan kesehatan sesuai standar (SPM)									Persentase penderita DM yang mendapatkan pelayanan kesehatan sesuai standar (SPM)					
						Persentase penderita hipertensi yang mendapatkan pelayanan kesehatan sesuai standar (SPM)									Persentase penderita hipertensi yang mendapatkan pelayanan kesehatan sesuai standar (SPM)					
						Persentase warga negara usia 60 tahun ke atas mendapatkan skrining kesehatan sesuai standar (SPM)									Persentase warga negara usia 60 tahun ke atas mendapatkan skrining kesehatan sesuai standar (SPM)					
															TOTAL			2,477,534,600		2,725,288,060

**Program dan Kegiatan Perangkat Daerah
Kota Manado
Tahun 2023**

Unit Organisasi : 1.02.0.00.0.00.00.0000 Dinas Kesehatan

Sub Unit Organisasi : 1.02.0.00.0.00.02.6 Puskesmas Tikala

Kode	Urusan/ Bidang Urusan/ Program/ Kegiatan/ Sub Kegiatan	Indikator Kinerja			Rencana Tahun 2023					Catatan Penting	Prakiraan Maju Rencana Tahun 2024						
		Capaian Program	Keluaran Sub Kegiatan	Hasil Kegiatan	Lokasi Output Kegiatan	Target Capaian Kinerja			Pagu Indikatif (Rp.)		Sumber Dana	Target Capaian Kinerja		Kebutuhan Dana/ Pagu Indikatif (Rp.)			
						Program	Keluaran Sub Kegiatan	Hasil Kegiatan				Tolok Ukur	Target				
1		URUSAN PEMERINTAHAN WAJIB YANG BERKAITAN DENGAN PELAYANAN DASAR															
1	02	URUSAN PEMERINTAHAN BIDANG KESEHATAN															
1	02	01	PROGRAM PENUNJANG URUSAN PEMERINTAHAN DAERAH KABUPATEN/KOTA														
1	02	01	2.06	Administrasi Umum Perangkat Daerah													
1	02	01	2.06	04	Penyediaan Bahan Logistik Kantor	0Persentase ASN Berkinerja baik Nilai Akip Persentase Temuan BPK yang ditindaklanjuti	Jumlah Paket Bahan Logistik Kantor yang Disediakan	Terlaksananya administrasi Umum Perangkat Daerah	Kota Manado, Semua Kecamatan, Semua Kelurahan	100 % 80 % 100 %	1 Paket	100 %	94,900,000	PENDAPATAN ASLI DAERAH	0Persentase ASN Berkinerja baik Nilai Akip Persentase Temuan BPK yang ditindaklanjuti	100 % 80 % 100 %	104,390,000
1	02	02	PROGRAM PEMENUHAN UPAYA KESEHATAN PERORANGAN DAN UPAYA KESEHATAN MASYARAKAT														
1	02	02	2.01	Penyediaan Fasilitas Pelayanan Kesehatan untuk UKM dan UKP Kewenangan Daerah Kabupaten/Kota													

**Program dan Kegiatan Perangkat Daerah
Kota Manado
Tahun 2023**

Unit Organisasi : 1.02.0.00.0.00.00.0000 Dinas Kesehatan

Sub Unit Organisasi : 1.02.0.00.0.00.02.6 Puskesmas Tikala

Kode	Kode	Kode	Kode	Kode	Urusan/ Bidang Urusan/ Program/ Kegiatan/ Sub Kegiatan	Indikator Kinerja			Rencana Tahun 2023				Catatan Penting	Prakiraan Maju Rencana Tahun 2024				
						Capaian Program	Keluaran Sub Kegiatan	Hasil Kegiatan	Lokasi Output Kegiatan	Target Capaian Kinerja				Pagu Indikatif (Rp.)	Sumber Dana	Target Capaian Kinerja		Kebutuhan Dana/ Pagu Indikatif (Rp.)
										Program	Keluaran Sub Kegiatan	Hasil Kegiatan				Tolok Ukur	Target	
1	02	02	2.01	09	Rehabilitasi dan Pemeliharaan Puskesmas	Cakupan pelayanan kesehatan balita sesuai standar (SPM) Persentase anak usia pendidikan dasar yang mendapatkan pelayanan kesehatan sesuai standar (SPM) Persentase bayi baru lahir mendapatkan pelayanan kesehatan bayi baru lahir (SPM) Persentase ibu bersalin mendapatkan pelayanan persalinan (SPM) Persentase ibu hamil mendapatkan pelayanan kesehatan (SPM) Persentase ODGJ berat yang mendapatkan pelayanan kesehatan jiwa sesuai standar (SPM) Persentase orang dengan risiko terinfeksi HIV mendapatkan pelayanan deteksi dini HIV sesuai standar (SPM) Persentase orang terduga TBC mendapatkan pelayanan TBC sesuai standar (SPM) Persentase orang usia 15-29 tahun mendapatkan skrining kesehatan sesuai standar (SPM) Persentase penderita DM yang mendapatkan pelayanan kesehatan sesuai standar (SPM) Persentase penderita hipertensi yang mendapatkan pelayanan kesehatan sesuai standar (SPM) Persentase warga negara usia 60 tahun ke atas mendapatkan skrining kesehatan sesuai standar (SPM)	Jumlah Sarana, Prasarana dan Alat Kesehatan yang Telah Dilakukan Rehabilitasi dan Pemeliharaan Oleh Puskesmas	Jumlah RS rujukan yang memenuhi sarana, prasarana dan alat kesehatan sesuai standar	Kota Manado, Semua Kecamatan, Semua Kelurahan	100 % 100 % 100 % 100 % 100 % 100 % 100 % 100 % 100 % 100 % 100 % 100 % 100 % 100 % 100 % 100 % 100 % 100 % 100 %	1 Unit	1 RS	500,000,000	Dana Transfer Khusus-Dana Alokasi Khusus Fisik		Cakupan pelayanan kesehatan balita sesuai standar (SPM) Persentase anak usia pendidikan dasar yang mendapatkan pelayanan kesehatan sesuai standar (SPM) Persentase bayi baru lahir mendapatkan pelayanan kesehatan bayi baru lahir (SPM) Persentase ibu bersalin mendapatkan pelayanan persalinan (SPM) Persentase ibu hamil mendapatkan pelayanan kesehatan (SPM) Persentase ODGJ berat yang mendapatkan pelayanan kesehatan jiwa sesuai standar (SPM) Persentase orang dengan risiko terinfeksi HIV mendapatkan pelayanan deteksi dini HIV sesuai standar (SPM) Persentase orang terduga TBC mendapatkan pelayanan TBC sesuai standar (SPM) Persentase orang usia 15-29 tahun mendapatkan skrining kesehatan sesuai standar (SPM) Persentase penderita DM yang mendapatkan pelayanan kesehatan sesuai standar (SPM) Persentase penderita hipertensi yang mendapatkan pelayanan kesehatan sesuai standar (SPM) Persentase warga negara usia 60 tahun ke atas mendapatkan skrining kesehatan sesuai standar (SPM)	100 % 100 % 100 % 100 % 100 % 100 % 100 % 100 % 100 % 100 % 100 % 100 % 100 % 100 % 100 % 100 % 100 % 100 % 100 %	550,000,000

**Program dan Kegiatan Perangkat Daerah
Kota Manado
Tahun 2023**

Unit Organisasi : 1.02.0.00.0.00.00.0000 Dinas Kesehatan

Sub Unit Organisasi : 1.02.0.00.0.00.02.6 Puskesmas Tikala

Kode	Kode	Kode	Kode	Kode	Kode	Kode	Indikator Kinerja			Rencana Tahun 2023			Catatan Penting	Prakiraan Maju Rencana Tahun 2024						
							Urusan/ Bidang Urusan/ Program/ Kegiatan/ Sub Kegiatan	Capaian Program	Keluaran Sub Kegiatan	Hasil Kegiatan	Lokasi Output Kegiatan	Target Capaian Kinerja			Pagu Indikatif (Rp.)	Sumber Dana	Target Capaian Kinerja		Kebutuhan Dana/ Pagu Indikatif (Rp.)	
												Program		Keluaran Sub Kegiatan			Hasil Kegiatan	Tolok Ukur		Target
1	02	02	2.01	14	Pengadaan Alat Kesehatan/Alat Penunjang Medik Fasilitas Pelayanan Kesehatan	Cakupan pelayanan kesehatan balita sesuai standar (SPM) Persentase anak usia pendidikan dasar yang mendapatkan pelayanan kesehatan sesuai standar (SPM) Persentase bayi baru lahir mendapatkan pelayanan kesehatan bayi baru lahir (SPM) Persentase ibu bersalin mendapatkan pelayanan persalinan (SPM) Persentase ibu hamil mendapatkan pelayanan kesehatan (SPM) Persentase ODGJ berat yang mendapatkan pelayanan kesehatan jiwa sesuai standar (SPM) Persentase orang dengan risiko terinfeksi HIV mendapatkan pelayanan deteksi dini HIV sesuai standar (SPM) Persentase orang terduga TBC mendapatkan pelayanan TBC sesuai standar (SPM) Persentase orang usia 15-29 tahun mendapatkan skrining kesehatan sesuai standar (SPM) Persentase penderita DM yang mendapatkan pelayanan kesehatan sesuai standar (SPM) Persentase penderita hipertensi yang mendapatkan pelayanan kesehatan sesuai standar (SPM) Persentase warga negara usia 60 tahun ke atas mendapatkan skrining kesehatan sesuai standar (SPM)	Jumlah Alat Kesehatan/Alat Penunjang Medik Fasilitas Pelayanan Kesehatan yang Disediakan	Jumlah RS rujukan yang memenuhi sarana, prasarana dan alat kesehatan sesuai standar	Kota Manado, Semua Kecamatan, Semua Kelurahan	100 % 100 % 100 % 100 % 100 % 100 % 100 % 100 % 100 % 100 % 100 % 100 % 100 % 100 % 100 % 100 % 100 % 100 %	1 Unit	1 RS	100,000,000	Dana Transfer Khusus - Dana Alokasi Khusus Fisik	Cakupan pelayanan kesehatan balita sesuai standar (SPM) Persentase anak usia pendidikan dasar yang mendapatkan pelayanan kesehatan sesuai standar (SPM) Persentase bayi baru lahir mendapatkan pelayanan kesehatan bayi baru lahir (SPM) Persentase ibu bersalin mendapatkan pelayanan persalinan (SPM) Persentase ibu hamil mendapatkan pelayanan kesehatan (SPM) Persentase ODGJ berat yang mendapatkan pelayanan kesehatan jiwa sesuai standar (SPM) Persentase orang dengan risiko terinfeksi HIV mendapatkan pelayanan deteksi dini HIV sesuai standar (SPM) Persentase orang terduga TBC mendapatkan pelayanan TBC sesuai standar (SPM) Persentase orang usia 15-29 tahun mendapatkan skrining kesehatan sesuai standar (SPM) Persentase penderita DM yang mendapatkan pelayanan kesehatan sesuai standar (SPM) Persentase penderita hipertensi yang mendapatkan pelayanan kesehatan sesuai standar (SPM) Persentase warga negara usia 60 tahun ke atas mendapatkan skrining kesehatan sesuai standar (SPM)	100 % 100 % 100 % 100 % 100 % 100 % 100 % 100 % 100 % 100 % 100 % 100 % 100 % 100 % 100 % 100 % 100 % 100 %	110,000,000			

**Program dan Kegiatan Perangkat Daerah
Kota Manado
Tahun 2023**

Unit Organisasi : 1.02.0.00.0.00.00.0000 Dinas Kesehatan

Sub Unit Organisasi : 1.02.0.00.0.00.02.6 Puskesmas Tikala

Kode	Urusan/ Bidang Urusan/ Program/ Kegiatan/ Sub Kegiatan	Indikator Kinerja			Rencana Tahun 2023					Catatan Penting	Prakiraan Maju Rencana Tahun 2024						
		Capaian Program	Keluaran Sub Kegiatan	Hasil Kegiatan	Lokasi Output Kegiatan	Target Capaian Kinerja			Pagu Indikatif (Rp.)		Sumber Dana	Target Capaian Kinerja		Kebutuhan Dana/ Pagu Indikatif (Rp.)			
						Program	Keluaran Sub Kegiatan	Hasil Kegiatan				Tolok Ukur	Target				
1	02	02	2.01	17	Pengadaan Bahan Habis Pakai	Cakupan pelayanan kesehatan balita sesuai standar (SPM) Persentase anak usia pendidikan dasar yang mendapatkan pelayanan kesehatan sesuai standar (SPM) Persentase bayi baru lahir mendapatkan pelayanan kesehatan bayi baru lahir (SPM) Persentase ibu bersalin mendapatkan pelayanan persalinan (SPM) Persentase ibu hamil mendapatkan pelayanan kesehatan (SPM) Persentase ODGJ berat yang mendapatkan pelayanan kesehatan jiwa sesuai standar (SPM) Persentase orang dengan risiko terinfeksi HIV mendapatkan pelayanan deteksi dini HIV sesuai standar (SPM) Persentase orang terduga TBC mendapatkan pelayanan TBC sesuai standar (SPM) Persentase orang usia 15-29 tahun mendapatkan skrining kesehatan sesuai standar (SPM) Persentase penderita DM yang mendapatkan pelayanan kesehatan sesuai standar (SPM) Persentase penderita hipertensi yang mendapatkan pelayanan kesehatan sesuai standar (SPM) Persentase warga negara usia 60 tahun ke atas mendapatkan skrining kesehatan sesuai standar (SPM)	Jumlah Bahan Habis Pakai yang Disediakan	Jumlah RS rujukan yang memenuhi sarana, prasarana dan alat kesehatan sesuai standar	Kota Manado, Semua Kecamatan, Semua Kelurahan	100 % 100 % 100 % 100 % 100 % 100 % 100 % 100 % 100 % 100 % 100 % 100 % 100 % 100 % 100 % 100 % 100 % 100 % 100 %	1 Paket	1 RS	0	PENDAPATAN ASLI DAERAH	Cakupan pelayanan kesehatan balita sesuai standar (SPM) Persentase anak usia pendidikan dasar yang mendapatkan pelayanan kesehatan sesuai standar (SPM) Persentase bayi baru lahir mendapatkan pelayanan kesehatan bayi baru lahir (SPM) Persentase ibu bersalin mendapatkan pelayanan persalinan (SPM) Persentase ibu hamil mendapatkan pelayanan kesehatan (SPM) Persentase ODGJ berat yang mendapatkan pelayanan kesehatan jiwa sesuai standar (SPM) Persentase orang dengan risiko terinfeksi HIV mendapatkan pelayanan deteksi dini HIV sesuai standar (SPM) Persentase orang terduga TBC mendapatkan pelayanan TBC sesuai standar (SPM) Persentase orang usia 15-29 tahun mendapatkan skrining kesehatan sesuai standar (SPM) Persentase penderita DM yang mendapatkan pelayanan kesehatan sesuai standar (SPM) Persentase penderita hipertensi yang mendapatkan pelayanan kesehatan sesuai standar (SPM) Persentase warga negara usia 60 tahun ke atas mendapatkan skrining kesehatan sesuai standar (SPM)	100 % 100 % 100 % 100 % 100 % 100 % 100 % 100 % 100 % 100 % 100 % 100 % 100 % 100 % 100 % 100 % 100 % 100 % 100 %	0
1	02	02	2.02		Penyediaan Layanan Kesehatan untuk UKM dan UKP Rujukan Tingkat Daerah Kabupaten/Kota				2,224,500,000			2,446,950,000					

**Program dan Kegiatan Perangkat Daerah
Kota Manado
Tahun 2023**

Unit Organisasi : 1.02.0.00.0.00.00.0000 Dinas Kesehatan

Sub Unit Organisasi : 1.02.0.00.0.00.02.6 Puskesmas Tikala

Kode	Urusan/ Bidang Urusan/ Program/ Kegiatan/ Sub Kegiatan	Indikator Kinerja			Rencana Tahun 2023					Catatan Penting	Prakiraan Maju Rencana Tahun 2024			
		Capaian Program	Keluaran Sub Kegiatan	Hasil Kegiatan	Lokasi Output Kegiatan	Target Capaian Kinerja			Pagu Indikatif (Rp.)		Sumber Dana	Target Capaian Kinerja		Kebutuhan Dana/ Pagu Indikatif (Rp.)
						Program	Keluaran Sub Kegiatan	Hasil Kegiatan				Tolok Ukur	Target	
1	02 02 2.02 26 Pengelolaan Jaminan Kesehatan Masyarakat	Cakupan pelayanan kesehatan balita sesuai standar (SPM) Persentase anak usia pendidikan dasar yang mendapatkan pelayanan kesehatan sesuai standar (SPM) Persentase bayi baru lahir mendapatkan pelayanan kesehatan bayi baru lahir (SPM) Persentase ibu bersalin mendapatkan pelayanan persalinan (SPM) Persentase ibu hamil mendapatkan pelayanan kesehatan (SPM) Persentase ODGJ berat yang mendapatkan pelayanan kesehatan jiwa sesuai standar (SPM) Persentase orang dengan risiko terinfeksi HIV mendapatkan pelayanan deteksi dini HIV sesuai standar (SPM) Persentase orang terduga TBC mendapatkan pelayanan TBC sesuai standar (SPM) Persentase orang usia 15-29 tahun mendapatkan skrining kesehatan sesuai standar (SPM) Persentase penderita DM yang mendapatkan pelayanan kesehatan sesuai standar (SPM) Persentase penderita hipertensi yang mendapatkan pelayanan kesehatan sesuai standar (SPM) Persentase warga negara usia 60 tahun ke atas mendapatkan skrining kesehatan sesuai standar (SPM)	Persentase masyarakat yang mendapatkan jaminan kesehatan	Jumlah Individu yang menerima pelayanan UKM dan UKP (RPKD)		100 % 100 % 100 % 100 % 100 % 100 % 100 % 100 % 100 % 100 % 100 % 100 % 100 %	12 Bulan	433143 orang	1,818,850,000	Dana Transfer Umum - Dana Alokasi Umum		100 % 100 % 100 % 100 % 100 % 100 % 100 % 100 % 100 % 100 % 100 % 100 % 100 % 100 %	2,000,735,000	

**Program dan Kegiatan Perangkat Daerah
Kota Manado
Tahun 2023**

Unit Organisasi : 1.02.0.00.0.00.00.0000 Dinas Kesehatan
Sub Unit Organisasi : 1.02.0.00.0.00.02.6 Puskesmas Tikala

Kode	Urusan/ Bidang Urusan/ Program/ Kegiatan/ Sub Kegiatan	Indikator Kinerja			Rencana Tahun 2023					Catatan Penting	Prakiraan Maju Rencana Tahun 2024						
		Capaian Program	Keluaran Sub Kegiatan	Hasil Kegiatan	Lokasi Output Kegiatan	Target Capaian Kinerja			Pagu Indikatif (Rp.)		Sumber Dana	Target Capaian Kinerja		Kebutuhan Dana/ Pagu Indikatif (Rp.)			
						Program	Keluaran Sub Kegiatan	Hasil Kegiatan				Tolok Ukur	Target				
1	02	02	2.02	33	Operasional Pelayanan Puskesmas	Cakupan pelayanan kesehatan balita sesuai standar (SPM) Persentase anak usia pendidikan dasar yang mendapatkan pelayanan kesehatan sesuai standar (SPM) Persentase bayi baru lahir mendapatkan pelayanan kesehatan bayi baru lahir (SPM) Persentase ibu bersalin mendapatkan pelayanan persalinan (SPM) Persentase ibu hamil mendapatkan pelayanan kesehatan (SPM) Persentase ODGJ berat yang mendapatkan pelayanan kesehatan jiwa sesuai standar (SPM) Persentase orang dengan risiko terinfeksi HIV mendapatkan pelayanan deteksi dini HIV sesuai standar (SPM) Persentase orang terduga TBC mendapatkan pelayanan TBC sesuai standar (SPM) Persentase orang usia 15-29 tahun mendapatkan skrining kesehatan sesuai standar (SPM) Persentase penderita DM yang mendapatkan pelayanan kesehatan sesuai standar (SPM) Persentase penderita hipertensi yang mendapatkan pelayanan kesehatan sesuai standar (SPM) Persentase warga negara usia 60 tahun ke atas mendapatkan skrining kesehatan sesuai standar (SPM)	Jumlah Dokumen Operasional Pelayanan Puskesmas	Jumlah Individu yang menerima pelayanan UKM dan UKP (RPKD)	Kota Manado, Semua Kecamatan, Semua Kelurahan	100 % 100 %	1 Dokumen	433143 orang	405,650,000	Dana Transfer Khusus - Dana Alokasi Khusus Non Fisik	Cakupan pelayanan kesehatan balita sesuai standar (SPM) Persentase anak usia pendidikan dasar yang mendapatkan pelayanan kesehatan sesuai standar (SPM) Persentase bayi baru lahir mendapatkan pelayanan kesehatan bayi baru lahir (SPM) Persentase ibu bersalin mendapatkan pelayanan persalinan (SPM) Persentase ibu hamil mendapatkan pelayanan kesehatan (SPM) Persentase ODGJ berat yang mendapatkan pelayanan kesehatan jiwa sesuai standar (SPM) Persentase orang dengan risiko terinfeksi HIV mendapatkan pelayanan deteksi dini HIV sesuai standar (SPM) Persentase orang terduga TBC mendapatkan pelayanan TBC sesuai standar (SPM) Persentase orang usia 15-29 tahun mendapatkan skrining kesehatan sesuai standar (SPM) Persentase penderita DM yang mendapatkan pelayanan kesehatan sesuai standar (SPM) Persentase penderita hipertensi yang mendapatkan pelayanan kesehatan sesuai standar (SPM) Persentase warga negara usia 60 tahun ke atas mendapatkan skrining kesehatan sesuai standar (SPM)	100 % 100 %	446,215,000
TOTAL											2,919,400,000		3,211,340,000				

**Program dan Kegiatan Perangkat Daerah
Kota Manado
Tahun 2023**

Unit Organisasi : 1.02.0.00.0.00.00.0000 Dinas Kesehatan

Sub Unit Organisasi : 1.02.0.00.0.00.02.7 Puskesmas Ranomuut

Kode	Urusan/ Bidang Urusan/ Program/ Kegiatan/ Sub Kegiatan	Indikator Kinerja			Rencana Tahun 2023					Catatan Penting	Prakiraan Maju Rencana Tahun 2024						
		Capaian Program	Keluaran Sub Kegiatan	Hasil Kegiatan	Lokasi Output Kegiatan	Target Capaian Kinerja			Pagu Indikatif (Rp.)		Sumber Dana	Target Capaian Kinerja		Kebutuhan Dana/ Pagu Indikatif (Rp.)			
						Program	Keluaran Sub Kegiatan	Hasil Kegiatan				Tolok Ukur	Target				
1		URUSAN PEMERINTAHAN WAJIB YANG BERKAITAN DENGAN PELAYANAN DASAR															
1	02		URUSAN PEMERINTAHAN BIDANG KESEHATAN										2,696,928,800		2,966,621,680		
1	02	01	PROGRAM PENUNJANG URUSAN PEMERINTAHAN DAERAH KABUPATEN/KOTA										94,900,000		104,390,000		
1	02	01	2.06	Administrasi Umum Perangkat Daerah										94,900,000		104,390,000	
1	02	01	2.06	04	Penyediaan Bahan Logistik Kantor	Nilai Akip Persentase ASN Berkinerja baik Persentase Temuan BPK yang ditindaklanjuti	Jumlah Paket Bahan Logistik Kantor yang Disediakan	Terlaksananya administrasi Umum Perangkat Daerah	Kota Manado, Semua Kecamatan, Semua Kelurahan	80 % 100 % 100 %	1 Paket	100 %	94,900,000	PENDAPATAN ASLI DAERAH	Nilai Akip Persentase ASN Berkinerja baik Persentase Temuan BPK yang ditindaklanjuti	80 % 100 % 100 %	104,390,000
1	02	02		PROGRAM PEMENUHAN UPAYA KESEHATAN PERORANGAN DAN UPAYA KESEHATAN MASYARAKAT													
1	02	02	2.01	Penyediaan Fasilitas Pelayanan Kesehatan untuk UKM dan UKP Kewenangan Daerah Kabupaten/Kota										600,000,000		660,000,000	
1	02	02	2.01	09	Rehabilitasi dan Pemeliharaan Puskesmas	Cakupan pelayanan kesehatan balita sesuai standar (SPM) Persentase anak usia pendidikan dasar yang mendapatkan pelayanan kesehatan sesuai standar (SPM) Persentase bayi baru lahir mendapatkan pelayanan kesehatan bayi baru lahir (SPM) Persentase ibu bersalin mendapatkan pelayanan persalinan (SPM) Persentase ibu hamil mendapatkan pelayanan kesehatan (SPM) Persentase ODGJ berat yang mendapatkan pelayanan kesehatan jiwa sesuai standar (SPM) Persentase orang dengan risiko terinfeksi HIV mendapatkan pelayanan deteksi dini HIV sesuai standar (SPM) Persentase orang dengan risiko terinfeksi HIV mendapatkan pelayanan deteksi dini HIV sesuai standar (SPM) Persentase orang terduga TBC mendapatkan pelayanan TBC sesuai standar (SPM) Persentase orang usia 15-29 tahun mendapatkan skrining kesehatan sesuai standar (SPM) Persentase penderita DM	Jumlah Sarana, Prasarana dan Alat Kesehatan yang Telah Dilakukan Rehabilitasi dan Pemeliharaan Oleh Puskesmas	Jumlah RS rujukan yang memenuhi sarana, prasarana dan alat kesehatan sesuai standar	Kota Manado, Semua Kecamatan, Semua Kelurahan	100 % 100 % 100 % 100 % 100 % 100 % 100 % 100 % 100 % 100 %	1 Unit	1 RS	500,000,000	Dana Transfer Khusus-Dana Alokasi Khusus Fisik	Cakupan pelayanan kesehatan balita sesuai standar (SPM) Persentase anak usia pendidikan dasar yang mendapatkan pelayanan kesehatan sesuai standar (SPM) Persentase bayi baru lahir mendapatkan pelayanan kesehatan bayi baru lahir (SPM) Persentase ibu bersalin mendapatkan pelayanan persalinan (SPM) Persentase ibu hamil mendapatkan pelayanan kesehatan (SPM) Persentase ODGJ berat yang mendapatkan pelayanan kesehatan jiwa sesuai standar (SPM) Persentase orang dengan risiko terinfeksi HIV mendapatkan pelayanan deteksi dini HIV sesuai standar (SPM) Persentase orang terduga TBC mendapatkan pelayanan TBC sesuai standar (SPM) Persentase orang usia 15-29 tahun mendapatkan skrining kesehatan sesuai standar (SPM)	100 % 100 % 100 % 100 % 100 % 100 % 100 % 100 % 100 % 100 %	550,000,000

Unit Organisasi : 1.02.0.00.0.00.00.0000 Dinas Kesehatan														
Sub Unit Organisasi : 1.02.0.00.0.00.02.7 Puskesmas Ranomuut														
Program dan Kegiatan Perangkat Daerah Kota Manado Tahun 2023														
Kode	Urusan/ Bidang Urusan/ Program/ Kegiatan/ Sub Kegiatan	Capaian Program	Keluaran Sub Kegiatan	Hasil Kegiatan	Lokasi Output Kegiatan	Rencana Tahun 2023			Pagu Indikatif (Rp.)	Sumber Dana	Catatan Penting	Prakiraan Maju Rencana Tahun 2024		
						Target Capaian Kinerja						Target Capaian Kinerja		Kebutuhan Dana/ Pagu Indikatif (Rp.)
						Program	Keluaran Sub Kegiatan	Hasil Kegiatan				Tolok Ukur	Target	
		yang mendapatkan pelayanan kesehatan sesuai standar (SPM) Persentase penderita hipertensi yang mendapatkan pelayanan kesehatan sesuai standar (SPM) Persentase warga negara usia 60 tahun ke atas mendapatkan skrining kesehatan sesuai standar (SPM)										Persentase penderita DM yang mendapatkan pelayanan kesehatan sesuai standar (SPM) Persentase penderita hipertensi yang mendapatkan pelayanan kesehatan sesuai standar (SPM) Persentase warga negara usia 60 tahun ke atas mendapatkan skrining kesehatan sesuai standar (SPM)		
1	02 02 2.01 14	Pengadaan Alat Kesehatan/Alat Penunjang Medik Fasilitas Pelayanan Kesehatan	Jumlah Alat Kesehatan/Alat Penunjang Medik Fasilitas Pelayanan Kesehatan yang Disediakan	Jumlah RS rujukan yang memenuhi sarana, prasarana dan alat kesehatan sesuai standar	Kota Manado, Semua Kecamatan, Semua Kelurahan	100 % 100 % 100 % 100 % 100 % 100 % 100 % 100 % 100 % 100 % 100 %	1 Unit	1 RS	100,000,000	Dana Transfer Khusus - Dana Alokasi Khusus Fisik		Cakupan pelayanan kesehatan balita sesuai standar (SPM) Persentase anak usia pendidikan dasar yang mendapatkan pelayanan kesehatan sesuai standar (SPM) Persentase bayi baru lahir mendapatkan pelayanan kesehatan bayi baru lahir (SPM) Persentase ibu bersalin mendapatkan pelayanan persalinan (SPM) Persentase ibu hamil mendapatkan pelayanan kesehatan (SPM) Persentase ODGJ berat yang mendapatkan pelayanan kesehatan jiwa sesuai standar (SPM) Persentase orang dengan risiko terinfeksi HIV mendapatkan pelayanan deteksi dini HIV sesuai standar (SPM) Persentase orang dengan risiko terinfeksi HIV mendapatkan pelayanan deteksi dini HIV sesuai standar (SPM) Persentase orang terduga TBC mendapatkan pelayanan TBC sesuai standar (SPM) Persentase orang usia 15-29 tahun mendapatkan skrining kesehatan sesuai standar (SPM)	100 % 100 % 100 % 100 % 100 % 100 % 100 % 100 % 100 % 100 % 100 %	110,000,000

Program dan Kegiatan Perangkat Daerah Kota Manado Tahun 2023																
Unit Organisasi : 1.02.0.00.0.00.00.0000 Dinas Kesehatan Sub Unit Organisasi : 1.02.0.00.0.00.02.7 Puskesmas Ranomuut																
Kode	Urusan/ Bidang Urusan/ Program/ Kegiatan/ Sub Kegiatan	Capaian Program	Indikator Kinerja	Keluaran Sub Kegiatan	Hasil Kegiatan	Lokasi Output Kegiatan	Rencana Tahun 2023			Pagu Indikatif (Rp.)	Sumber Dana	Catatan Penting	Prakiraan Maju Rencana Tahun 2024			
							Target Capaian Kinerja						Target Capaian Kinerja			Kebutuhan Dana/ Pagu Indikatif (Rp.)
							Program	Keluaran Sub Kegiatan	Hasil Kegiatan				Tolok Ukur	Target		
		Persentase penderita DM yang mendapatkan pelayanan kesehatan sesuai standar (SPM) Persentase penderita hipertensi yang mendapatkan pelayanan kesehatan sesuai standar (SPM) Persentase warga negara usia 60 tahun ke atas mendapatkan skrining kesehatan sesuai standar (SPM)										Persentase penderita DM yang mendapatkan pelayanan kesehatan sesuai standar (SPM) Persentase penderita hipertensi yang mendapatkan pelayanan kesehatan sesuai standar (SPM) Persentase warga negara usia 60 tahun ke atas mendapatkan skrining kesehatan sesuai standar (SPM)				

**Program dan Kegiatan Perangkat Daerah
Kota Manado
Tahun 2023**

Unit Organisasi : 1.02.0.00.0.00.00.0000 Dinas Kesehatan

Sub Unit Organisasi : 1.02.0.00.0.00.02.7 Puskesmas Ranomuut

Kode	Kode	Kode	Kode	Kode	Urusan/ Bidang Urusan/ Program/ Kegiatan/ Sub Kegiatan	Indikator Kinerja			Rencana Tahun 2023				Catatan Penting	Prakiraan Maju Rencana Tahun 2024				
						Capaian Program	Keluaran Sub Kegiatan	Hasil Kegiatan	Lokasi Output Kegiatan	Target Capaian Kinerja				Pagu Indikatif (Rp.)	Sumber Dana	Target Capaian Kinerja		Kebutuhan Dana/ Pagu Indikatif (Rp.)
										Program	Keluaran Sub Kegiatan	Hasil Kegiatan				Tolok Ukur	Target	
1	02	02	2.01	17	Pengadaan Bahan Habis Pakai	Cakupan pelayanan kesehatan balita sesuai standar (SPM) Persentase anak usia pendidikan dasar yang mendapatkan pelayanan kesehatan sesuai standar (SPM) Persentase bayi baru lahir mendapatkan pelayanan kesehatan bayi baru lahir (SPM) Persentase ibu bersalin mendapatkan pelayanan persalinan (SPM) Persentase ibu hamil mendapatkan pelayanan kesehatan (SPM) Persentase ODGJ berat yang mendapatkan pelayanan kesehatan jiwa sesuai standar (SPM) Persentase orang dengan risiko terinfeksi HIV mendapatkan pelayanan deteksi dini HIV sesuai standar (SPM)Persentase orang dengan risiko terinfeksi HIV mendapatkan pelayanan deteksi dini HIV sesuai standar (SPM) Persentase orang terduga TBC mendapatkan pelayanan TBC sesuai standar (SPM) Persentase orang usia 15- 29 tahun mendapatkan skrining kesehatan sesuai standar (SPM) Persentase penderita DM yang mendapatkan pelayanan kesehatan sesuai standar (SPM) Persentase penderita hipertensi yang mendapatkan pelayanan kesehatan sesuai standar (SPM) Persentase warga negara usia 60 tahun ke atas mendapatkan skrining kesehatan sesuai standar (SPM)	Jumlah Bahan Habis Pakai yang Disediakan	Jumlah RS rujukan yang memenuhi sarana, prasarana dan alat kesehatan sesuai standar	Kota Manado, Semua Kecamatan, Semua Kelurahan	100 % 100 % 100 % 100 % 100 % 100 % 100 % 100 % 100 % 100 % 100 % 100 % 100 % 100 % 100 % 100 %	1 Paket	1 RS	0	PENDAPATAN ASLI DAERAH	Cakupan pelayanan kesehatan balita sesuai standar (SPM) Persentase anak usia pendidikan dasar yang mendapatkan pelayanan kesehatan sesuai standar (SPM) Persentase bayi baru lahir mendapatkan pelayanan kesehatan bayi baru lahir (SPM) Persentase ibu bersalin mendapatkan pelayanan persalinan (SPM) Persentase ibu hamil mendapatkan pelayanan kesehatan (SPM) Persentase ODGJ berat yang mendapatkan pelayanan kesehatan jiwa sesuai standar (SPM) Persentase orang dengan risiko terinfeksi HIV mendapatkan pelayanan deteksi dini HIV sesuai standar (SPM)Persentase orang dengan risiko terinfeksi HIV mendapatkan pelayanan deteksi dini HIV sesuai standar (SPM) Persentase orang terduga TBC mendapatkan pelayanan TBC sesuai standar (SPM) Persentase orang usia 15- 29 tahun mendapatkan skrining kesehatan sesuai standar (SPM) Persentase penderita DM yang mendapatkan pelayanan kesehatan sesuai standar (SPM) Persentase penderita hipertensi yang mendapatkan pelayanan kesehatan sesuai standar (SPM) Persentase warga negara usia 60 tahun ke atas mendapatkan skrining kesehatan sesuai standar (SPM)	100 % 100 % 100 % 100 % 100 % 100 % 100 % 100 % 100 % 100 % 100 % 100 % 100 % 100 % 100 % 100 %	0	

**Program dan Kegiatan Perangkat Daerah
Kota Manado
Tahun 2023**

Unit Organisasi : 1.02.0.00.0.00.00.0000 Dinas Kesehatan

Sub Unit Organisasi : 1.02.0.00.0.00.02.7 Puskesmas Ranomuut

Kode	Urusan/ Bidang Urusan/ Program/ Kegiatan/ Sub Kegiatan	Indikator Kinerja			Rencana Tahun 2023					Catatan Penting	Prakiraan Maju Rencana Tahun 2024							
		Capaian Program	Keluaran Sub Kegiatan	Hasil Kegiatan	Lokasi Output Kegiatan	Target Capaian Kinerja			Pagu Indikatif (Rp.)		Sumber Dana	Target Capaian Kinerja		Kebutuhan Dana/ Pagu Indikatif (Rp.)				
						Program	Keluaran Sub Kegiatan	Hasil Kegiatan				Tolok Ukur	Target					
1	02	02	2.02	Penyediaan Layanan Kesehatan untuk UKM dan UKP Rujukan Tingkat Daerah Kabupaten/Kota					2,002,028,800				2,202,231,680					
1	02	02	2.02	26	Pengelolaan Jaminan Kesehatan Masyarakat	Cakupan pelayanan kesehatan balita sesuai standar (SPM) Persentase anak usia pendidikan dasar yang mendapatkan pelayanan kesehatan sesuai standar (SPM) Persentase bayi baru lahir mendapatkan pelayanan kesehatan bayi baru lahir (SPM) Persentase ibu bersalin mendapatkan pelayanan persalinan (SPM) Persentase ibu hamil mendapatkan pelayanan kesehatan (SPM) Persentase ODGJ berat yang mendapatkan pelayanan kesehatan jiwa sesuai standar (SPM) Persentase orang dengan risiko terinfeksi HIV mendapatkan pelayanan deteksi dini HIV sesuai standar (SPM) Persentase orang terduga TBC mendapatkan pelayanan TBC sesuai standar (SPM) Persentase orang usia 15-29 tahun mendapatkan skrining kesehatan sesuai standar (SPM) Persentase penderita DM yang mendapatkan pelayanan kesehatan sesuai standar (SPM) Persentase penderita hipertensi yang mendapatkan pelayanan kesehatan sesuai standar (SPM) Persentase warga negara usia 60 tahun ke atas mendapatkan skrining kesehatan sesuai standar (SPM)	Persentase masyarakat yang mendapatkan jaminan kesehatan	Jumlah Individu yang menerima pelayanan UKM dan UKP (RPKD)		100 % 100 % 100 % 100 % 100 % 100 % 100 % 100 % 100 % 100 % 100 % 100 % 100 % 100 % 100 % 100 % 100 % 100 % 100 %	100 Persen	433143 orang	1,667,328,800	Dana Transfer Umum - Dana Alokasi Umum		Cakupan pelayanan kesehatan balita sesuai standar (SPM) Persentase anak usia pendidikan dasar yang mendapatkan pelayanan kesehatan sesuai standar (SPM) Persentase bayi baru lahir mendapatkan pelayanan kesehatan bayi baru lahir (SPM) Persentase ibu bersalin mendapatkan pelayanan persalinan (SPM) Persentase ibu hamil mendapatkan pelayanan kesehatan (SPM) Persentase ODGJ berat yang mendapatkan pelayanan kesehatan jiwa sesuai standar (SPM) Persentase orang dengan risiko terinfeksi HIV mendapatkan pelayanan deteksi dini HIV sesuai standar (SPM) Persentase orang terduga TBC mendapatkan pelayanan TBC sesuai standar (SPM) Persentase orang usia 15-29 tahun mendapatkan skrining kesehatan sesuai standar (SPM) Persentase penderita DM yang mendapatkan pelayanan kesehatan sesuai standar (SPM) Persentase penderita hipertensi yang mendapatkan pelayanan kesehatan sesuai standar (SPM) Persentase warga negara usia 60 tahun ke atas mendapatkan skrining kesehatan sesuai standar (SPM)	100 % 100 % 100 % 100 % 100 % 100 % 100 % 100 % 100 % 100 % 100 % 100 % 100 % 100 % 100 % 100 % 100 % 100 % 100 %	1,834,061,680

**Program dan Kegiatan Perangkat Daerah
Kota Manado
Tahun 2023**

Unit Organisasi : 1.02.0.00.0.00.00.0000 Dinas Kesehatan

Sub Unit Organisasi : 1.02.0.00.0.00.02.7 Puskesmas Ranomuut

Kode	Kode	Kode	Kode	Kode	Kode	Kode	Indikator Kinerja			Rencana Tahun 2023					Prakiraan Maju Rencana Tahun 2024					
							Urusan/ Bidang Urusan/ Program/ Kegiatan/ Sub Kegiatan	Capaian Program	Keluaran Sub Kegiatan	Hasil Kegiatan	Lokasi Output Kegiatan	Target Capaian Kinerja			Pagu Indikatif (Rp.)	Sumber Dana	Catatan Penting	Target Capaian Kinerja		Kebutuhan Dana/ Pagu Indikatif (Rp.)
												Program	Keluaran Sub Kegiatan	Hasil Kegiatan				Tolok Ukur	Target	
1	02	02	2.02	33	Operasional Pelayanan Puskesmas	Cakupan pelayanan keehatan balita sesuai standar (SPM) Persentase anak usia pendidikan dasar yang mendapatkan pelayanan keehatan sesuai standar (SPM) Persentase bayi baru lahir mendapatkan pelayanan keehatan bayi baru lahir (SPM) Persentase ibu bersalin mendapatkan pelayanan persalinan (SPM) Persentase ibu hamil mendapatkan pelayanan keehatan (SPM) Persentase ODGJ berat yang mendapatkan pelayanan keehatan jiwa sesuai standar (SPM) Persentase orang dengan risiko terinfeksi HIV mendapatkan pelayanan deteksi dini HIV sesuai standar (SPM) Persentase orang terduga TBC mendapatkan pelayanan TBC sesuai standar (SPM) Persentase orang usia 15- 29 tahun mendapatkan skrining keehatan sesuai standar (SPM) Persentase penderita DM yang mendapatkan pelayanan keehatan sesuai standar (SPM) Persentase penderita hipertensi yang mendapatkan pelayanan keehatan sesuai standar (SPM) Persentase warga negara usia 60 tahun ke atas mendapatkan skrining keehatan sesuai standar (SPM)	Jumlah Dokumen Operasional Pelayanan Puskesmas	Jumlah Individu yang menerima pelayanan UKM dan UKP (RPKD)	Kota Manado, Semua Kecamatan, Semua Kelurahan	100 % 100 %	1 Dokumen	433143 orang	334,700,000	Dana Transfer Khusus - Dana Alokasi Khusus Non Fisik	Cakupan pelayanan keehatan balita sesuai standar (SPM) Persentase anak usia pendidikan dasar yang mendapatkan pelayanan keehatan sesuai standar (SPM) Persentase bayi baru lahir mendapatkan pelayanan keehatan bayi baru lahir (SPM) Persentase ibu bersalin mendapatkan pelayanan persalinan (SPM) Persentase ibu hamil mendapatkan pelayanan keehatan (SPM) Persentase ODGJ berat yang mendapatkan pelayanan keehatan jiwa sesuai standar (SPM) Persentase orang dengan risiko terinfeksi HIV mendapatkan pelayanan deteksi dini HIV sesuai standar (SPM) Persentase orang terduga TBC mendapatkan pelayanan TBC sesuai standar (SPM) Persentase orang usia 15- 29 tahun mendapatkan skrining keehatan sesuai standar (SPM) Persentase penderita DM yang mendapatkan pelayanan keehatan sesuai standar (SPM) Persentase penderita hipertensi yang mendapatkan pelayanan keehatan sesuai standar (SPM) Persentase warga negara usia 60 tahun ke atas mendapatkan skrining keehatan sesuai standar (SPM)	100 % 100 %	368,170,000			
									TOTAL	2,696,928,800				2,966,621,680						

**Program dan Kegiatan Perangkat Daerah
Kota Manado
Tahun 2023**

Unit Organisasi : 1.02.0.00.0.00.00.0000 Dinas Kesehatan
Sub Unit Organisasi : 1.02.0.00.0.00.02.9 Puskesmas Kombos

Kode	Urusan/ Bidang Urusan/ Program/ Kegiatan/ Sub Kegiatan	Indikator Kinerja			Rencana Tahun 2023					Catatan Penting	Prakiraan Maju Rencana Tahun 2024						
		Capaian Program	Keluaran Sub Kegiatan	Hasil Kegiatan	Lokasi Output Kegiatan	Target Capaian Kinerja			Pagu Indikatif (Rp.)		Sumber Dana	Target Capaian Kinerja		Kebutuhan Dana/ Pagu Indikatif (Rp.)			
						Program	Keluaran Sub Kegiatan	Hasil Kegiatan				Tolok Ukur	Target				
1		URUSAN PEMERINTAHAN WAJIB YANG BERKAITAN DENGAN PELAYANAN DASAR															
1	02	URUSAN PEMERINTAHAN BIDANG KESEHATAN															
1	02	01	PROGRAM PENUNJANG URUSAN PEMERINTAHAN DAERAH KABUPATEN/KOTA														
1	02	01	2.06	Administrasi Umum Perangkat Daerah													
1	02	01	2.06	04	Penyediaan Bahan Logistik Kantor	Nilai Akip Persentase ASN Berkinerja baik Persentase Temuan BPK yang ditindaklanjuti	Jumlah Paket Bahan Logistik Kantor yang Disediakan	Terlaksananya administrasi Umum Perangkat Daerah	Kota Manado, Semua Kecamatan, Semua Kelurahan	80 % 100 % 100 %	1 Paket	100 %	94,900,000	PENDAPATAN ASLI DAERAH	Nilai Akip Persentase ASN Berkinerja baik Persentase Temuan BPK yang ditindaklanjuti	80 % 100 % 100 %	104,390,000
1	02	02	PROGRAM PEMENUHAN UPAYA KESEHATAN PERORANGAN DAN UPAYA KESEHATAN MASYARAKAT														
1	02	02	2.01	Penyediaan Fasilitas Pelayanan Kesehatan untuk UKM dan UKP Kewenangan Daerah Kabupaten/Kota													

**Program dan Kegiatan Perangkat Daerah
Kota Manado
Tahun 2023**

Unit Organisasi : 1.02.0.00.0.00.00.0000 Dinas Kesehatan
Sub Unit Organisasi : 1.02.0.00.0.00.02.9 Puskesmas Kombos

Kode	Urusan/ Bidang Urusan/ Program/ Kegiatan/ Sub Kegiatan	Indikator Kinerja			Rencana Tahun 2023					Catatan Penting	Prakiraan Maju Rencana Tahun 2024			
		Capaian Program	Keluaran Sub Kegiatan	Hasil Kegiatan	Lokasi Output Kegiatan	Target Capaian Kinerja			Pagu Indikatif (Rp.)		Sumber Dana	Target Capaian Kinerja		Kebutuhan Dana/ Pagu Indikatif (Rp.)
						Program	Keluaran Sub Kegiatan	Hasil Kegiatan				Tolok Ukur	Target	
1.02.02.2.01.14	Pengadaan Alat Kesehatan/Alat Penunjang Medik Fasilitas Pelayanan Kesehatan	Cakupan pelayanan kesehatan balita sesuai standar (SPM) Persentase anak usia pendidikan dasar yang mendapatkan pelayanan kesehatan sesuai standar (SPM) Persentase bayi baru lahir mendapatkan pelayanan kesehatan bayi baru lahir (SPM) Persentase ibu bersalin mendapatkan pelayanan persalinan (SPM) Persentase ibu hamil mendapatkan pelayanan kesehatan (SPM) Persentase ODGJ berat yang mendapatkan pelayanan kesehatan jiwa sesuai standar (SPM) Persentase orang dengan risiko terinfeksi HIV mendapatkan pelayanan deteksi dini HIV sesuai standar (SPM) Persentase orang terduga TBC mendapatkan pelayanan TBC sesuai standar (SPM) Persentase orang usia 15-29 tahun mendapatkan skrining kesehatan sesuai standar (SPM) Persentase penderita DM yang mendapatkan pelayanan kesehatan sesuai standar (SPM) Persentase penderita hipertensi yang mendapatkan pelayanan kesehatan sesuai standar (SPM) Persentase warga negara usia 60 tahun ke atas mendapatkan skrining kesehatan sesuai standar (SPM)	Tersedianya alkes penunjang medik fasilitas kesehatan	Jumlah RS rujukan yang memenuhi sarana, prasarana dan alat kesehatan sesuai standar		100 % 100 % 100 % 100 % 100 % 100 % 100 % 100 % 100 % 100 % 100 % 100 % 100 % 100 % 100 %	1 Paket	1 RS	100,000,000	Dana Transfer Khusus - Dana Alokasi Khusus Fisik		Cakupan pelayanan kesehatan balita sesuai standar (SPM) Persentase anak usia pendidikan dasar yang mendapatkan pelayanan kesehatan sesuai standar (SPM) Persentase bayi baru lahir mendapatkan pelayanan kesehatan bayi baru lahir (SPM) Persentase ibu bersalin mendapatkan pelayanan persalinan (SPM) Persentase ibu hamil mendapatkan pelayanan kesehatan (SPM) Persentase ODGJ berat yang mendapatkan pelayanan kesehatan jiwa sesuai standar (SPM) Persentase orang dengan risiko terinfeksi HIV mendapatkan pelayanan deteksi dini HIV sesuai standar (SPM) Persentase orang terduga TBC mendapatkan pelayanan TBC sesuai standar (SPM) Persentase orang usia 15-29 tahun mendapatkan skrining kesehatan sesuai standar (SPM) Persentase penderita DM yang mendapatkan pelayanan kesehatan sesuai standar (SPM) Persentase penderita hipertensi yang mendapatkan pelayanan kesehatan sesuai standar (SPM) Persentase warga negara usia 60 tahun ke atas mendapatkan skrining kesehatan sesuai standar (SPM)	100 % 100 % 100 % 100 % 100 % 100 % 100 % 100 % 100 % 100 % 100 % 100 % 100 % 100 % 100 %	110,000,000

**Program dan Kegiatan Perangkat Daerah
Kota Manado
Tahun 2023**

Unit Organisasi : 1.02.0.00.0.00.00.0000 Dinas Kesehatan
Sub Unit Organisasi : 1.02.0.00.0.00.02.9 Puskesmas Kombos

Kode	Urusan/ Bidang Urusan/ Program/ Kegiatan/ Sub Kegiatan	Indikator Kinerja			Rencana Tahun 2023					Catatan Penting	Prakiraan Maju Rencana Tahun 2024			
		Capaian Program	Keluaran Sub Kegiatan	Hasil Kegiatan	Lokasi Output Kegiatan	Target Capaian Kinerja			Pagu Indikatif (Rp.)		Sumber Dana	Target Capaian Kinerja		Kebutuhan Dana/ Pagu Indikatif (Rp.)
						Program	Keluaran Sub Kegiatan	Hasil Kegiatan				Tolok Ukur	Target	
1.02.02.2.01.17	Pengadaan Bahan Habis Pakai	Cakupan pelayanan kesehatan balita sesuai standar (SPM) Persentase anak usia pendidikan dasar yang mendapatkan pelayanan kesehatan sesuai standar (SPM) Persentase bayi baru lahir mendapatkan pelayanan kesehatan bayi baru lahir (SPM) Persentase ibu bersalin mendapatkan pelayanan persalinan (SPM) Persentase ibu hamil mendapatkan pelayanan kesehatan (SPM) Persentase ODGJ berat yang mendapatkan pelayanan kesehatan jiwa sesuai standar (SPM) Persentase orang dengan risiko terinfeksi HIV mendapatkan pelayanan deteksi dini HIV sesuai standar (SPM) Persentase orang terduga TBC mendapatkan pelayanan TBC sesuai standar (SPM) Persentase orang usia 15-29 tahun mendapatkan skrining kesehatan sesuai standar (SPM) Persentase penderita DM yang mendapatkan pelayanan kesehatan sesuai standar (SPM) Persentase penderita hipertensi yang mendapatkan pelayanan kesehatan sesuai standar (SPM) Persentase warga negara usia 60 tahun ke atas mendapatkan skrining kesehatan sesuai standar (SPM)	Jumlah Bahan Habis Pakai yang Disediakan	Jumlah RS rujukan yang memenuhi sarana, prasarana dan alat kesehatan sesuai standar	Kota Manado, Semua Kecamatan, Semua Kelurahan	100 % 100 % 100 % 100 % 100 % 100 % 100 % 100 % 100 % 100 % 100 % 100 % 100 % 100 % 100 % 100 % 100 %	1 Paket	1 RS	0	PENDAPATAN ASLI DAERAH			0	
1.02.02.2.02	Penyediaan Layanan Kesehatan untuk UKM dan UKP Rujukan Tingkat Daerah Kabupaten/Kota								1,698,744,556				1,868,619,012	

**Program dan Kegiatan Perangkat Daerah
Kota Manado
Tahun 2023**

Unit Organisasi : 1.02.0.00.0.00.00.0000 Dinas Kesehatan
Sub Unit Organisasi : 1.02.0.00.0.00.02.9 Puskesmas Kombos

Kode	Urusan/ Bidang Urusan/ Program/ Kegiatan/ Sub Kegiatan	Indikator Kinerja			Rencana Tahun 2023					Catatan Penting	Prakiraan Maju Rencana Tahun 2024			
		Capaian Program	Keluaran Sub Kegiatan	Hasil Kegiatan	Lokasi Output Kegiatan	Target Capaian Kinerja			Pagu Indikatif (Rp.)		Sumber Dana	Target Capaian Kinerja		Kebutuhan Dana/ Pagu Indikatif (Rp.)
						Program	Keluaran Sub Kegiatan	Hasil Kegiatan				Tolok Ukur	Target	
1.02.02.2.02.26	Pengelolaan Jaminan Kesehatan Masyarakat	Cakupan pelayanan kesehatan balita sesuai standar (SPM) Persentase anak usia pendidikan dasar yang mendapatkan pelayanan kesehatan sesuai standar (SPM) Persentase bayi baru lahir mendapatkan pelayanan kesehatan bayi baru lahir (SPM) Persentase ibu bersalin mendapatkan pelayanan persalinan (SPM) Persentase ibu hamil mendapatkan pelayanan kesehatan (SPM) Persentase ODGJ berat yang mendapatkan pelayanan kesehatan jiwa sesuai standar (SPM) Persentase orang dengan risiko terinfeksi HIV mendapatkan pelayanan deteksi dini HIV sesuai standar (SPM) Persentase orang terduga TBC mendapatkan pelayanan TBC sesuai standar (SPM) Persentase orang usia 15-29 tahun mendapatkan skrining kesehatan sesuai standar (SPM) Persentase penderita DM yang mendapatkan pelayanan kesehatan sesuai standar (SPM) Persentase penderita hipertensi yang mendapatkan pelayanan kesehatan sesuai standar (SPM) Persentase warga negara usia 60 tahun ke atas mendapatkan skrining kesehatan sesuai standar (SPM)	Persentase masyarakat yang mendapatkan jaminan kesehatan	Jumlah Individu yang menerima pelayanan UKM dan UKP (RPKD)		100 % 100 % 100 % 100 % 100 % 100 % 100 % 100 % 100 % 100 % 100 % 100 %	100 Persen	433143 orang	1,280,244,556	Dana Transfer Umum - Dana Alokasi Umum		100 % 100 % 100 % 100 % 100 % 100 % 100 % 100 % 100 % 100 % 100 % 100 % 100 %	1,408,269,012	

**Program dan Kegiatan Perangkat Daerah
Kota Manado
Tahun 2023**

Unit Organisasi : 1.02.0.00.0.00.00.0000 Dinas Kesehatan
Sub Unit Organisasi : 1.02.0.00.0.00.02.9 Puskesmas Kombos

Kode	Urusan/ Bidang Urusan/ Program/ Kegiatan/ Sub Kegiatan	Indikator Kinerja			Rencana Tahun 2023					Catatan Penting	Prakiraan Maju Rencana Tahun 2024			
		Capaian Program	Keluaran Sub Kegiatan	Hasil Kegiatan	Lokasi Output Kegiatan	Target Capaian Kinerja			Pagu Indikatif (Rp.)		Sumber Dana	Target Capaian Kinerja		Kebutuhan Dana/ Pagu Indikatif (Rp.)
						Program	Keluaran Sub Kegiatan	Hasil Kegiatan				Tolok Ukur	Target	
1 02 02 2.02 33	Operasional Pelayanan Puskesmas	Cakupan pelayanan kesehatan balita sesuai standar (SPM) Persentase anak usia pendidikan dasar yang mendapatkan pelayanan kesehatan sesuai standar (SPM) Persentase bayi baru lahir mendapatkan pelayanan kesehatan bayi baru lahir (SPM) Persentase ibu bersalin mendapatkan pelayanan persalinan (SPM) Persentase ibu hamil mendapatkan pelayanan kesehatan (SPM) Persentase ODGJ berat yang mendapatkan pelayanan kesehatan jiwa sesuai standar (SPM) Persentase orang dengan risiko terinfeksi HIV mendapatkan pelayanan deteksi dini HIV sesuai standar (SPM) Persentase orang terduga TBC mendapatkan pelayanan TBC sesuai standar (SPM) Persentase orang usia 15-29 tahun mendapatkan skrining kesehatan sesuai standar (SPM) Persentase penderita DM yang mendapatkan pelayanan kesehatan sesuai standar (SPM) Persentase penderita hipertensi yang mendapatkan pelayanan kesehatan sesuai standar (SPM) Persentase warga negara usia 60 tahun ke atas mendapatkan skrining kesehatan sesuai standar (SPM)	Jumlah Dokumen Operasional Pelayanan Puskesmas	Jumlah Individu yang menerima pelayanan UKM dan UKP (RPKD)	Kota Manado, Semua Kecamatan, Semua Kelurahan	100 % 100 % 100 % 100 % 100 % 100 % 100 % 100 % 100 % 100 % 100 % 100 % 100 % 100 % 100 % 100 % 100 % 100 %	1 Dokumen	433143 orang	418,500,000	Dana Transfer Khusus - Dana Alokasi Khusus Non Fisik		Cakupan pelayanan kesehatan balita sesuai standar (SPM) Persentase anak usia pendidikan dasar yang mendapatkan pelayanan kesehatan sesuai standar (SPM) Persentase bayi baru lahir mendapatkan pelayanan kesehatan bayi baru lahir (SPM) Persentase ibu bersalin mendapatkan pelayanan persalinan (SPM) Persentase ibu hamil mendapatkan pelayanan kesehatan (SPM) Persentase ODGJ berat yang mendapatkan pelayanan kesehatan jiwa sesuai standar (SPM) Persentase orang dengan risiko terinfeksi HIV mendapatkan pelayanan deteksi dini HIV sesuai standar (SPM) Persentase orang terduga TBC mendapatkan pelayanan TBC sesuai standar (SPM) Persentase orang usia 15-29 tahun mendapatkan skrining kesehatan sesuai standar (SPM) Persentase penderita DM yang mendapatkan pelayanan kesehatan sesuai standar (SPM) Persentase penderita hipertensi yang mendapatkan pelayanan kesehatan sesuai standar (SPM) Persentase warga negara usia 60 tahun ke atas mendapatkan skrining kesehatan sesuai standar (SPM)		460,350,000
TOTAL								1,893,644,556				2,083,009,012		

**Program dan Kegiatan Perangkat Daerah
Kota Manado
Tahun 2023**

Unit Organisasi : 1.02.0.00.0.00.00.0000 Dinas Kesehatan

Sub Unit Organisasi : 1.02.1.02.0.00.02.0008 Puskesmas Bengkol

Kode	Urusan/ Bidang Urusan/ Program/ Kegiatan/ Sub Kegiatan	Indikator Kinerja			Rencana Tahun 2023					Catatan Penting	Prakiraan Maju Rencana Tahun 2024						
		Capaian Program	Keluaran Sub Kegiatan	Hasil Kegiatan	Lokasi Output Kegiatan	Target Capaian Kinerja			Pagu Indikatif (Rp.)		Sumber Dana	Target Capaian Kinerja		Kebutuhan Dana/ Pagu Indikatif (Rp.)			
						Program	Keluaran Sub Kegiatan	Hasil Kegiatan				Tolok Ukur	Target				
1		URUSAN PEMERINTAHAN WAJIB YANG BERKAITAN DENGAN PELAYANAN DASAR															
1	02	URUSAN PEMERINTAHAN BIDANG KESEHATAN															
1	02	01	PROGRAM PENUNJANG URUSAN PEMERINTAHAN DAERAH KABUPATEN/KOTA														
1	02	01	2.06	Administrasi Umum Perangkat Daerah													
1	02	01	2.06	04	Penyediaan Bahan Logistik Kantor	Nilai Akip Persentase ASN Berkinerja baik Persentase Temuan BPK yang ditindaklanjuti	Jumlah Paket Bahan Logistik Kantor yang Disediakan	Terlaksananya administrasi Umum Perangkat Daerah	Kota Manado, Semua Kecamatan, Semua Kelurahan	80 % 100 % 100 %	1 Paket	100 %	94,900,000	PENDAPATAN ASLI DAERAH	Nilai Akip Persentase ASN Berkinerja baik Persentase Temuan BPK yang ditindaklanjuti	80 % 100 % 100 %	104,390,000
1	02	02	PROGRAM PEMENUHAN UPAYA KESEHATAN PERORANGAN DAN UPAYA KESEHATAN MASYARAKAT														
1	02	02	2.01	Penyediaan Fasilitas Pelayanan Kesehatan untuk UKM dan UKP Kewenangan Daerah Kabupaten/Kota													

**Program dan Kegiatan Perangkat Daerah
Kota Manado
Tahun 2023**

Unit Organisasi : 1.02.0.00.0.00.00.0000 Dinas Kesehatan

Sub Unit Organisasi : 1.02.1.02.0.00.02.0008 Puskesmas Bengkol

Kode	Urusan/ Bidang Urusan/ Program/ Kegiatan/ Sub Kegiatan	Indikator Kinerja			Rencana Tahun 2023					Catatan Penting	Prakiraan Maju Rencana Tahun 2024						
		Capaian Program	Keluaran Sub Kegiatan	Hasil Kegiatan	Lokasi Output Kegiatan	Target Capaian Kinerja			Pagu Indikatif (Rp.)		Sumber Dana	Target Capaian Kinerja		Kebutuhan Dana/ Pagu Indikatif (Rp.)			
						Program	Keluaran Sub Kegiatan	Hasil Kegiatan				Tolok Ukur	Target				
1	02	02	2.01	09	Rehabilitasi dan Pemeliharaan Puskesmas	Cakupan pelayanan kesehatan balita sesuai standar (SPM) Persentase anak usia pendidikan dasar yang mendapatkan pelayanan kesehatan sesuai standar (SPM) Persentase bayi baru lahir mendapatkan pelayanan kesehatan bayi baru lahir (SPM) Persentase ibu bersalin mendapatkan pelayanan persalinan (SPM) Persentase ibu hamil mendapatkan pelayanan kesehatan (SPM) Persentase ODGJ berat yang mendapatkan pelayanan kesehatan jiwa sesuai standar (SPM) Persentase orang dengan risiko terinfeksi HIV mendapatkan pelayanan deteksi dini HIV sesuai standar (SPM) Persentase orang terduga TBC mendapatkan pelayanan TBC sesuai standar (SPM) Persentase orang usia 15-29 tahun mendapatkan skrining kesehatan sesuai standar (SPM) Persentase penderita DM yang mendapatkan pelayanan kesehatan sesuai standar (SPM) Persentase penderita hipertensi yang mendapatkan pelayanan kesehatan sesuai standar (SPM) Persentase warga negara usia 60 tahun ke atas mendapatkan skrining kesehatan sesuai standar (SPM)	Jumlah Sarana, Prasarana dan Alat Kesehatan yang Telah Dilakukan Rehabilitasi dan Pemeliharaan Oleh Puskesmas	Jumlah RS rujukan yang memenuhi sarana, prasarana dan alat kesehatan sesuai standar	Kota Manado, Semua Kecamatan, Semua Kelurahan	100 % 100 % 100 % 100 % 100 % 100 % 100 % 100 % 100 % 100 % 100 % 100 % 100 % 100 % 100 % 100 % 100 % 100 % 100 % 100 %	1 Unit	1 RS	500,000,000	Dana Transfer Khusus-Dana Alokasi Khusus Fisik	Cakupan pelayanan kesehatan balita sesuai standar (SPM) Persentase anak usia pendidikan dasar yang mendapatkan pelayanan kesehatan sesuai standar (SPM) Persentase bayi baru lahir mendapatkan pelayanan kesehatan bayi baru lahir (SPM) Persentase ibu bersalin mendapatkan pelayanan persalinan (SPM) Persentase ibu hamil mendapatkan pelayanan kesehatan (SPM) Persentase ODGJ berat yang mendapatkan pelayanan kesehatan jiwa sesuai standar (SPM) Persentase orang dengan risiko terinfeksi HIV mendapatkan pelayanan deteksi dini HIV sesuai standar (SPM) Persentase orang terduga TBC mendapatkan pelayanan TBC sesuai standar (SPM) Persentase orang usia 15-29 tahun mendapatkan skrining kesehatan sesuai standar (SPM) Persentase penderita DM yang mendapatkan pelayanan kesehatan sesuai standar (SPM) Persentase penderita hipertensi yang mendapatkan pelayanan kesehatan sesuai standar (SPM) Persentase warga negara usia 60 tahun ke atas mendapatkan skrining kesehatan sesuai standar (SPM)	100 % 100 % 100 % 100 % 100 % 100 % 100 % 100 % 100 % 100 % 100 % 100 % 100 % 100 % 100 % 100 % 100 % 100 % 100 % 100 %	550,000,000

**Program dan Kegiatan Perangkat Daerah
Kota Manado
Tahun 2023**

Unit Organisasi : 1.02.0.00.0.00.00.0000 Dinas Kesehatan

Sub Unit Organisasi : 1.02.1.02.0.00.02.0008 Puskesmas Bengkol

Kode	Urusan/ Bidang Urusan/ Program/ Kegiatan/ Sub Kegiatan	Indikator Kinerja			Rencana Tahun 2023						Catatan Penting	Prakiraan Maju Rencana Tahun 2024			
		Capaian Program	Keluaran Sub Kegiatan	Hasil Kegiatan	Lokasi Output Kegiatan	Target Capaian Kinerja			Pagu Indikatif (Rp.)	Sumber Dana		Target Capaian Kinerja		Kebutuhan Dana/ Pagu Indikatif (Rp.)	
						Program	Keluaran Sub Kegiatan	Hasil Kegiatan				Tolok Ukur	Target		
1	02 02 2.01 14	Pengadaan Alat Kesehatan/Alat Penunjang Medik Fasilitas Pelayanan Kesehatan	Cakupan pelayanan kesehatan balita sesuai standar (SPM) Persentase anak usia pendidikan dasar yang mendapatkan pelayanan kesehatan sesuai standar (SPM) Persentase bayi baru lahir mendapatkan pelayanan kesehatan bayi baru lahir (SPM) Persentase ibu bersalin mendapatkan pelayanan persalinan (SPM) Persentase ibu hamil mendapatkan pelayanan kesehatan (SPM) Persentase ODGJ berat yang mendapatkan pelayanan kesehatan jiwa sesuai standar (SPM) Persentase orang dengan risiko terinfeksi HIV mendapatkan pelayanan deteksi dini HIV sesuai standar (SPM) Persentase orang terduga TBC mendapatkan pelayanan TBC sesuai standar (SPM) Persentase orang usia 15-29 tahun mendapatkan skrining kesehatan sesuai standar (SPM) Persentase penderita DM yang mendapatkan pelayanan kesehatan sesuai standar (SPM) Persentase penderita hipertensi yang mendapatkan pelayanan kesehatan sesuai standar (SPM) Persentase warga negara usia 60 tahun ke atas mendapatkan skrining kesehatan sesuai standar (SPM)	Tersedianya alkes penunjang medik fasilitas kesehatan	Jumlah RS rujukan yang memenuhi sarana, prasarana dan alat kesehatan sesuai standar			100 % 100 % 100 % 100 % 100 % 100 % 100 % 100 % 100 % 100 % 100 % 100 % 100 % 100 % 100 % 100 % 100 % 100 % 100 %	100,000,000	Dana Transfer Khusus - Dana Alokasi Khusus Fisik					110,000,000

**Program dan Kegiatan Perangkat Daerah
Kota Manado
Tahun 2023**

Unit Organisasi : 1.02.0.00.0.00.00.0000 Dinas Kesehatan
Sub Unit Organisasi : 1.02.1.02.0.00.02.0008 Puskesmas Bengkol

Kode	Urusan/ Bidang Urusan/ Program/ Kegiatan/ Sub Kegiatan	Indikator Kinerja			Rencana Tahun 2023					Catatan Penting	Prakiraan Maju Rencana Tahun 2024						
		Capaian Program	Keluaran Sub Kegiatan	Hasil Kegiatan	Lokasi Output Kegiatan	Target Capaian Kinerja			Pagu Indikatif (Rp.)		Sumber Dana	Target Capaian Kinerja		Kebutuhan Dana/ Pagu Indikatif (Rp.)			
						Program	Keluaran Sub Kegiatan	Hasil Kegiatan				Tolok Ukur	Target				
1	02	02	2.01	17	Pengadaan Bahan Habis Pakai	Cakupan pelayanan kesehatan balita sesuai standar (SPM) Persentase anak usia pendidikan dasar yang mendapatkan pelayanan kesehatan sesuai standar (SPM) Persentase bayi baru lahir mendapatkan pelayanan kesehatan bayi baru lahir (SPM) Persentase ibu bersalin mendapatkan pelayanan persalinan (SPM) Persentase ibu hamil mendapatkan pelayanan kesehatan (SPM) Persentase ODGJ berat yang mendapatkan pelayanan kesehatan jiwa sesuai standar (SPM) Persentase orang dengan risiko terinfeksi HIV mendapatkan pelayanan deteksi dini HIV sesuai standar (SPM) Persentase orang terduga TBC mendapatkan pelayanan TBC sesuai standar (SPM) Persentase orang usia 15-29 tahun mendapatkan skrining kesehatan sesuai standar (SPM) Persentase penderita DM yang mendapatkan pelayanan kesehatan sesuai standar (SPM) Persentase penderita hipertensi yang mendapatkan pelayanan kesehatan sesuai standar (SPM) Persentase warga negara usia 60 tahun ke atas mendapatkan skrining kesehatan sesuai standar (SPM)	Jumlah Bahan Habis Pakai yang Disediakan	Jumlah RS rujukan yang memenuhi sarana, prasarana dan alat kesehatan sesuai standar	Kota Manado, Semua Kecamatan, Semua Kelurahan	100 % 100 %	1 Paket	1 RS	0	PENDAPATAN ASLI DAERAH	Cakupan pelayanan kesehatan balita sesuai standar (SPM) Persentase anak usia pendidikan dasar yang mendapatkan pelayanan kesehatan sesuai standar (SPM) Persentase bayi baru lahir mendapatkan pelayanan kesehatan bayi baru lahir (SPM) Persentase ibu bersalin mendapatkan pelayanan persalinan (SPM) Persentase ibu hamil mendapatkan pelayanan kesehatan (SPM) Persentase ODGJ berat yang mendapatkan pelayanan kesehatan jiwa sesuai standar (SPM) Persentase orang dengan risiko terinfeksi HIV mendapatkan pelayanan deteksi dini HIV sesuai standar (SPM) Persentase orang terduga TBC mendapatkan pelayanan TBC sesuai standar (SPM) Persentase orang usia 15-29 tahun mendapatkan skrining kesehatan sesuai standar (SPM) Persentase penderita DM yang mendapatkan pelayanan kesehatan sesuai standar (SPM) Persentase penderita hipertensi yang mendapatkan pelayanan kesehatan sesuai standar (SPM) Persentase warga negara usia 60 tahun ke atas mendapatkan skrining kesehatan sesuai standar (SPM)	100 % 100 %	0
1	02	02	2.02		Penyediaan Layanan Kesehatan untuk UKM dan UKP Rujukan Tingkat Daerah Kabupaten/Kota					1,051,149,000			1,156,263,900				

**Program dan Kegiatan Perangkat Daerah
Kota Manado
Tahun 2023**

Unit Organisasi : 1.02.0.00.0.00.00.0000 Dinas Kesehatan
Sub Unit Organisasi : 1.02.1.02.0.00.02.0008 Puskesmas Bengkol

Kode	Urusan/ Bidang Urusan/ Program/ Kegiatan/ Sub Kegiatan	Indikator Kinerja			Rencana Tahun 2023					Catatan Penting	Prakiraan Maju Rencana Tahun 2024			
		Capaian Program	Keluaran Sub Kegiatan	Hasil Kegiatan	Lokasi Output Kegiatan	Target Capaian Kinerja			Pagu Indikatif (Rp.)		Sumber Dana	Target Capaian Kinerja		Kebutuhan Dana/ Pagu Indikatif (Rp.)
						Program	Keluaran Sub Kegiatan	Hasil Kegiatan				Tolok Ukur	Target	
1	02 02 2.02 26	Pengelolaan Jaminan Kesehatan Masyarakat	Persentase masyarakat yang mendapatkan jaminan kesehatan	Jumlah Individu yang menerima pelayanan UKM dan UKP (RPKD)		100 % 100 % 100 % 100 % 100 % 100 % 100 % 100 % 100 % 100 % 100 % 100 % 100 % 100 % 100 %	100 Persen	433143 orang	825,524,000	Dana Transfer Umum - Dana Alokasi Umum			908,076,400	
		Cakupan pelayanan kesehatan balita sesuai standar (SPM) Persentase anak usia pendidikan dasar yang mendapatkan pelayanan kesehatan sesuai standar (SPM) Persentase bayi baru lahir mendapatkan pelayanan kesehatan bayi baru lahir (SPM) Persentase ibu bersalin mendapatkan pelayanan persalinan (SPM) Persentase ibu hamil mendapatkan pelayanan kesehatan (SPM) Persentase ODGJ berat yang mendapatkan pelayanan kesehatan jiwa sesuai standar (SPM) Persentase orang dengan risiko terinfeksi HIV mendapatkan pelayanan deteksi dini HIV sesuai standar (SPM) Persentase orang terduga TBC mendapatkan pelayanan TBC sesuai standar (SPM) Persentase orang usia 15-29 tahun mendapatkan skrining kesehatan sesuai standar (SPM) Persentase penderita DM yang mendapatkan pelayanan kesehatan sesuai standar (SPM) Persentase penderita hipertensi yang mendapatkan pelayanan kesehatan sesuai standar (SPM) Persentase warga negara usia 60 tahun ke atas mendapatkan skrining kesehatan sesuai standar (SPM)									Cakupan pelayanan kesehatan balita sesuai standar (SPM) Persentase anak usia pendidikan dasar yang mendapatkan pelayanan kesehatan sesuai standar (SPM) Persentase bayi baru lahir mendapatkan pelayanan kesehatan bayi baru lahir (SPM) Persentase ibu bersalin mendapatkan pelayanan persalinan (SPM) Persentase ibu hamil mendapatkan pelayanan kesehatan (SPM) Persentase ODGJ berat yang mendapatkan pelayanan kesehatan jiwa sesuai standar (SPM) Persentase orang dengan risiko terinfeksi HIV mendapatkan pelayanan deteksi dini HIV sesuai standar (SPM) Persentase orang terduga TBC mendapatkan pelayanan TBC sesuai standar (SPM) Persentase orang usia 15-29 tahun mendapatkan skrining kesehatan sesuai standar (SPM) Persentase penderita DM yang mendapatkan pelayanan kesehatan sesuai standar (SPM) Persentase penderita hipertensi yang mendapatkan pelayanan kesehatan sesuai standar (SPM) Persentase warga negara usia 60 tahun ke atas mendapatkan skrining kesehatan sesuai standar (SPM)			

**Program dan Kegiatan Perangkat Daerah
Kota Manado
Tahun 2023**

Unit Organisasi : 1.02.0.00.0.00.00.0000 Dinas Kesehatan
Sub Unit Organisasi : 1.02.1.02.0.00.02.0008 Puskesmas Bengkol

Kode	Urusan/ Bidang Urusan/ Program/ Kegiatan/ Sub Kegiatan	Indikator Kinerja			Rencana Tahun 2023						Catatan Penting	Prkiraan Maju Rencana Tahun 2024						
		Capaian Program	Keluaran Sub Kegiatan	Hasil Kegiatan	Lokasi Output Kegiatan	Target Capaian Kinerja			Pagu Indikatif (Rp.)	Sumber Dana		Target Capaian Kinerja		Kebutuhan Dana/ Pagu Indikatif (Rp.)				
						Program	Keluaran Sub Kegiatan	Hasil Kegiatan				Tolok Ukur	Target					
															Program	Keluaran Sub Kegiatan	Hasil Kegiatan	
1	02	02	2.02	33	Operasional Pelayanan Puskesmas	Cakupan pelayanan kesehatan balita sesuai standar (SPM) Persentase anak usia pendidikan dasar yang mendapatkan pelayanan kesehatan sesuai standar (SPM) Persentase bayi baru lahir mendapatkan pelayanan kesehatan bayi baru lahir (SPM) Persentase ibu bersalin mendapatkan pelayanan persalinan (SPM) Persentase ibu hamil mendapatkan pelayanan kesehatan (SPM) Persentase ODGJ berat yang mendapatkan pelayanan kesehatan jiwa sesuai standar (SPM) Persentase orang dengan risiko terinfeksi HIV mendapatkan pelayanan deteksi dini HIV sesuai standar (SPM) Persentase orang terduga TBC mendapatkan pelayanan TBC sesuai standar (SPM) Persentase orang usia 15-29 tahun mendapatkan skrining kesehatan sesuai standar (SPM) Persentase penderita DM yang mendapatkan pelayanan kesehatan sesuai standar (SPM) Persentase penderita hipertensi yang mendapatkan pelayanan kesehatan sesuai standar (SPM) Persentase warga negara usia 60 tahun ke atas mendapatkan skrining kesehatan sesuai standar (SPM)	Jumlah Dokumen Operasional Pelayanan Puskesmas	Jumlah Individu yang menerima pelayanan UKM dan UKP (RPKD)	Kota Manado, Semua Kecamatan, Semua Kelurahan	100 % 100 % 100 % 100 % 100 % 100 % 100 % 100 % 100 % 100 % 100 % 100 % 100 % 100 % 100 % 100 %	1 Dokumen	433143 orang	225,625,000	Dana Transfer Khusus - Dana Alokasi Khusus Non Fisik		Cakupan pelayanan kesehatan balita sesuai standar (SPM) Persentase anak usia pendidikan dasar yang mendapatkan pelayanan kesehatan sesuai standar (SPM) Persentase bayi baru lahir mendapatkan pelayanan kesehatan bayi baru lahir (SPM) Persentase ibu bersalin mendapatkan pelayanan persalinan (SPM) Persentase ibu hamil mendapatkan pelayanan kesehatan (SPM) Persentase ODGJ berat yang mendapatkan pelayanan kesehatan jiwa sesuai standar (SPM) Persentase orang dengan risiko terinfeksi HIV mendapatkan pelayanan deteksi dini HIV sesuai standar (SPM) Persentase orang terduga TBC mendapatkan pelayanan TBC sesuai standar (SPM) Persentase orang usia 15-29 tahun mendapatkan skrining kesehatan sesuai standar (SPM) Persentase penderita DM yang mendapatkan pelayanan kesehatan sesuai standar (SPM) Persentase penderita hipertensi yang mendapatkan pelayanan kesehatan sesuai standar (SPM) Persentase warga negara usia 60 tahun ke atas mendapatkan skrining kesehatan sesuai standar (SPM)		248,187,500
TOTAL											1,746,049,000		1,920,653,900					

**Program dan Kegiatan Perangkat Daerah
Kota Manado
Tahun 2023**

Unit Organisasi : 1.03.0.00.0.00.03.0000 Dinas Pekerjaan Umum dan Penataan Ruang

Sub Unit Organisasi : 1.03.0.00.0.00.03.0000 Dinas Pekerjaan Umum dan Penataan Ruang

Kode	Urusan/ Bidang Urusan/ Program/ Kegiatan/ Sub Kegiatan	Indikator Kinerja			Rencana Tahun 2023					Catatan Penting	Prakiraan Maju Rencana Tahun 2024					
		Capaian Program	Keluaran Sub Kegiatan	Hasil Kegiatan	Lokasi Output Kegiatan	Target Capaian Kinerja			Pagu Indikatif (Rp.)		Sumber Dana	Target Capaian Kinerja		Kebutuhan Dana/ Pagu Indikatif (Rp.)		
						Program	Keluaran Sub Kegiatan	Hasil Kegiatan				Tolok Ukur	Target			
1		URUSAN PEMERINTAHAN WAJIB YANG BERKAITAN DENGAN PELAYANAN DASAR														
1	03	URUSAN PEMERINTAHAN BIDANG PEKERJAAN UMUM DAN PENATAAN RUANG										194,103,665,313		2,250,000,000		
1	03	01	PROGRAM PENUNJANG URUSAN PEMERINTAHAN DAERAH KABUPATEN/KOTA										16,853,665,313		0	
1	03	01	2.01	Perencanaan, Penganggaran, dan Evaluasi Kinerja Perangkat Daerah										350,000,000		0
1	03	01	2.01	01	Penyusunan Dokumen Perencanaan Perangkat Daerah	Jumlah Dokumen Perencanaan Perangkat Daerah				5 Dokumen	50,000,000	PENDAPATAN ASLI DAERAH (PAD)			0	
1	03	01	2.01	02	Koordinasi dan Penyusunan Dokumen RKA-SKPD	Jumlah Dokumen RKA- SKPD dan Laporan Hasil Koordinasi Penyusunan Dokumen RKA-SKPD				1 Dokumen	50,000,000	PENDAPATAN ASLI DAERAH (PAD)			0	
1	03	01	2.01	03	Koordinasi dan Penyusunan Dokumen Perubahan RKA-SKPD	Jumlah Dokumen Perubahan RKA-SKPD dan Laporan Hasil Koordinasi Penyusunan Dokumen Perubahan RKA-SKPD				1 Dokumen	50,000,000	PENDAPATAN ASLI DAERAH (PAD)			0	
1	03	01	2.01	04	Koordinasi dan Penyusunan DPA-SKPD	Jumlah Dokumen DPA- SKPD dan Laporan Hasil Koordinasi Penyusunan Dokumen DPA-SKPD				1 Dokumen	50,000,000	PENDAPATAN ASLI DAERAH (PAD)			0	
1	03	01	2.01	05	Koordinasi dan Penyusunan Perubahan DPA- SKPD	Jumlah Dokumen Perubahan DPA-SKPD dan Laporan Hasil Koordinasi Penyusunan Dokumen Perubahan DPA-SKPD				1 Dokumen	50,000,000	PENDAPATAN ASLI DAERAH (PAD)			0	
1	03	01	2.01	06	Koordinasi dan Penyusunan Laporan Capaian Kinerja dan Ikhtisar Realisasi Kinerja SKPD	Jumlah Laporan Capaian Kinerja dan Ikhtisar Realisasi Kinerja SKPD dan Laporan Hasil Koordinasi Penyusunan Laporan Capaian Kinerja dan Ikhtisar Realisasi Kinerja SKPD				1 Laporan	50,000,000	PENDAPATAN ASLI DAERAH (PAD)			0	
1	03	01	2.01	07	Evaluasi Kinerja Perangkat Daerah	Jumlah Laporan Evaluasi Kinerja Perangkat Daerah				1 Laporan	50,000,000	PENDAPATAN ASLI DAERAH (PAD)			0	
1	03	01	2.02	Administrasi Keuangan Perangkat Daerah										10,885,000,000		0
1	03	01	2.02	01	Penyediaan Gaji dan Tunjangan ASN	Jumlah Orang yang Menerima Gaji dan Tunjangan ASN			0 0	75 Orang/bulan	75 Orang/Bulan	8,500,000,000	PENDAPATAN ASLI DAERAH (PAD)	0	0 0	0
1	03	01	2.02	03	Pelaksanaan Penatausahaan dan Pengujian/Verifikasi Keuangan SKPD	Jumlah Dokumen Penatausahaan dan Pengujian/Verifikasi Keuangan SKPD			0 0	1 Dokumen	75 Orang/Bulan	2,000,000,000	PENDAPATAN ASLI DAERAH (PAD)	0	0 0	0

**Program dan Kegiatan Perangkat Daerah
Kota Manado
Tahun 2023**

Unit Organisasi : 1.03.0.00.0.00.03.0000 Dinas Pekerjaan Umum dan Penataan Ruang

Sub Unit Organisasi : 1.03.0.00.0.00.03.0000 Dinas Pekerjaan Umum dan Penataan Ruang

Kode	Urusan/ Bidang Urusan/ Program/ Kegiatan/ Sub Kegiatan	Indikator Kinerja			Rencana Tahun 2023					Catatan Penting	Prakiraan Maju Rencana Tahun 2024							
		Capaian Program	Keluaran Sub Kegiatan	Hasil Kegiatan	Lokasi Output Kegiatan	Target Capaian Kinerja			Pagu Indikatif (Rp.)		Sumber Dana	Target Capaian Kinerja		Kebutuhan Dana/ Pagu Indikatif (Rp.)				
						Program	Keluaran Sub Kegiatan	Hasil Kegiatan				Tolok Ukur	Target					
1	03	01	2.02	05	Koordinasi dan Penyusunan Laporan Keuangan Akhir Tahun SKPD	0	Jumlah Laporan Keuangan Akhir Tahun SKPD dan Laporan Hasil Koordinasi Penyusunan Laporan Keuangan Akhir Tahun SKPD			0 0	1 Laporan	75 Orang/Bulan	165,000,000	PENDAPATAN ASLI DAERAH (PAD)		0	0 0	0
1	03	01	2.02	07	Koordinasi dan Penyusunan Laporan Keuangan Bulanan/ Triwulanan/ Semesteran SKPD	0	Jumlah Laporan Keuangan Bulanan/ Triwulanan/ Semesteran SKPD dan Laporan Koordinasi Penyusunan Laporan Keuangan Bulanan/Triwulanan/Semesteran SKPD			0 0	1 Laporan	75 Orang/Bulan	200,000,000	PENDAPATAN ASLI DAERAH (PAD)		0	0 0	0
1	03	01	2.02	08	Penyusunan Pelaporan dan Analisis Prognosis Realisasi Anggaran	0	Jumlah Dokumen Pelaporan dan Analisis Prognosis Realisasi Anggaran			0 0	1 Dokumen	75 Orang/Bulan	20,000,000	PENDAPATAN ASLI DAERAH (PAD)		0	0 0	0
1	03	01	2.05		Administrasi Kepegawaian Perangkat Daerah							250,000,000					0	
1	03	01	2.05	01	Peningkatan Sarana dan Prasarana Disiplin Pegawai		Jumlah Unit Peningkatan Sarana dan Prasarana Disiplin Pegawai				1 Unit		50,000,000	PENDAPATAN ASLI DAERAH (PAD)				0
1	03	01	2.05	02	Pengadaan Pakaian Dinas beserta Atribut Kelengkapannya		Jumlah Paket Pakaian Dinas beserta Atribut Kelengkapan				1 Paket		50,000,000	PENDAPATAN ASLI DAERAH (PAD)				0
1	03	01	2.05	03	Pendataan dan Pengolahan Administrasi Kepegawaian		Jumlah Dokumen Pendataan dan Pengolahan Administrasi Kepegawaian				1 Dokumen		50,000,000	PENDAPATAN ASLI DAERAH (PAD)				0
1	03	01	2.05	04	Koordinasi dan Pelaksanaan Sistem Informasi Kepegawaian		Jumlah Dokumen Hasil Koordinasi dan Pelaksanaan Sistem Informasi Kepegawaian				1 Dokumen		50,000,000	PENDAPATAN ASLI DAERAH (PAD)				0
1	03	01	2.05	05	Monitoring, Evaluasi, dan Penilaian Kinerja Pegawai		Jumlah Dokumen Monitoring, Evaluasi, dan Penilaian Kinerja Pegawai				1 Dokumen		50,000,000	PENDAPATAN ASLI DAERAH (PAD)				0
1	03	01	2.06		Administrasi Umum Perangkat Daerah							770,000,000					0	
1	03	01	2.06	01	Penyediaan Komponen Instalasi Listrik/Penerangan Bangunan Kantor		Jumlah Paket Komponen Instalasi Listrik/Penerangan Bangunan Kantor yang Disediakan				1 Paket		50,000,000	PENDAPATAN ASLI DAERAH (PAD)				0
1	03	01	2.06	02	Penyediaan Peralatan dan Perlengkapan Kantor		Jumlah Paket Peralatan dan Perlengkapan Kantor yang Disediakan				1 Paket		200,000,000	PENDAPATAN ASLI DAERAH (PAD)				0
1	03	01	2.06	06	Penyediaan Bahan Bacaan dan Peraturan Perundang- undangan		Jumlah Dokumen Bahan Bacaan dan Peraturan Perundang-Undangan yang Disediakan				1 Dokumen		20,000,000	PENDAPATAN ASLI DAERAH (PAD)				0

**Program dan Kegiatan Perangkat Daerah
Kota Manado
Tahun 2023**

Unit Organisasi : 1.03.0.00.0.00.03.0000 Dinas Pekerjaan Umum dan Penataan Ruang

Sub Unit Organisasi : 1.03.0.00.0.00.03.0000 Dinas Pekerjaan Umum dan Penataan Ruang

Kode	Kode	Kode	Kode	Kode	Kode	Kode	Indikator Kinerja			Rencana Tahun 2023				Prakiraan Maju Rencana Tahun 2024						
							Urusan/ Bidang Urusan/ Program/ Kegiatan/ Sub Kegiatan	Capaian Program	Keluaran Sub Kegiatan	Hasil Kegiatan	Lokasi Output Kegiatan	Target Capaian Kinerja			Pagu Indikatif (Rp.)	Sumber Dana	Catatan Penting	Target Capaian Kinerja		Kebutuhan Dana/ Pagu Indikatif (Rp.)
												Program	Keluaran Sub Kegiatan	Hasil Kegiatan				Tolok Ukur	Target	
1	03	01	2.06	09	Penyelenggaraan Rapat Koordinasi dan Konsultasi SKPD		Jumlah Laporan Penyelenggaraan Rapat Koordinasi dan Konsultasi SKPD				1 Laporan	500,000,000					0			
1	03	01	2.07		Pengadaan Barang Milik Daerah Penunjang Urusan Pemerintah Daerah							2,873,665,313					0			
1	03	01	2.07	02	Pengadaan Kendaraan Dinas Operasional atau Lapangan		Jumlah Unit Kendaraan Dinas Operasional atau Lapangan yang Disediakan				1 Unit	873,665,313	PENDAPATAN ASLI DAERAH (PAD)				0			
1	03	01	2.07	03	Pengadaan Alat Besar		Jumlah Unit Alat Besar yang Disediakan				1 Unit	1,500,000,000	PENDAPATAN ASLI DAERAH (PAD)				0			
1	03	01	2.07	05	Pengadaan Mebel		Jumlah Paket Mebel yang Disediakan				1 Unit	100,000,000	PENDAPATAN ASLI DAERAH (PAD)				0			
1	03	01	2.07	06	Pengadaan Peralatan dan Mesin Lainnya		Jumlah Unit Peralatan dan Mesin Lainnya yang Disediakan				1 Unit	400,000,000	PENDAPATAN ASLI DAERAH (PAD)				0			
1	03	01	2.08		Penyediaan Jasa Penunjang Urusan Pemerintahan Daerah							575,000,000					0			
1	03	01	2.08	01	Penyediaan Jasa Surat Menyurat		Jumlah Laporan Penyediaan Jasa Surat Menyurat				1 Laporan	25,000,000	PENDAPATAN ASLI DAERAH (PAD)				0			
1	03	01	2.08	02	Penyediaan Jasa Komunikasi, Sumber Daya Air dan Listrik		Jumlah Laporan Penyediaan Jasa Komunikasi, Sumber Daya Air dan Listrik yang Disediakan				1 Laporan	400,000,000	PENDAPATAN ASLI DAERAH (PAD)				0			
1	03	01	2.08	03	Penyediaan Jasa Peralatan dan Perlengkapan Kantor		Jumlah Laporan Penyediaan Jasa Peralatan dan Perlengkapan Kantor yang Disediakan				1 Laporan	150,000,000	PENDAPATAN ASLI DAERAH (PAD)				0			
1	03	01	2.09		Pemeliharaan Barang Milik Daerah Penunjang Urusan Pemerintahan Daerah							1,150,000,000					0			
1	03	01	2.09	01	Penyediaan Jasa Pemeliharaan, Biaya Pemeliharaan, dan Pajak Kendaraan Perorangan Dinas atau Kendaraan Dinas Jabatan		Jumlah Kendaraan Perorangan Dinas atau Kendaraan Dinas Jabatan yang Dipelihara dan dibayarkan Pajaknya				1 Unit	150,000,000	PENDAPATAN ASLI DAERAH (PAD)				0			
1	03	01	2.09	02	Penyediaan Jasa Pemeliharaan, Biaya Pemeliharaan, Pajak dan Perizinan Kendaraan Dinas Operasional atau Lapangan		Jumlah Kendaraan Dinas Operasional atau Lapangan yang Dipelihara dan dibayarkan Pajak dan Perizinannya				10 Unit	300,000,000	PENDAPATAN ASLI DAERAH (PAD)				0			
1	03	01	2.09	03	Penyediaan Jasa Pemeliharaan, Biaya Pemeliharaan dan Perizinan Alat Besar		Jumlah Alat Besar yang Dipelihara dan dibayarkan Perizinannya				5 Unit	500,000,000	PENDAPATAN ASLI DAERAH (PAD)				0			

**Program dan Kegiatan Perangkat Daerah
Kota Manado
Tahun 2023**

Unit Organisasi : 1.03.0.00.0.00.03.0000 Dinas Pekerjaan Umum dan Penataan Ruang

Sub Unit Organisasi : 1.03.0.00.0.00.03.0000 Dinas Pekerjaan Umum dan Penataan Ruang

Kode	Urusan/ Bidang Urusan/ Program/ Kegiatan/ Sub Kegiatan	Indikator Kinerja			Rencana Tahun 2023					Catatan Penting	Prakiraan Maju Rencana Tahun 2024									
		Capaian Program	Keluaran Sub Kegiatan	Hasil Kegiatan	Lokasi Output Kegiatan	Target Capaian Kinerja			Pagu Indikatif (Rp.)		Sumber Dana	Target Capaian Kinerja		Kebutuhan Dana/ Pagu Indikatif (Rp.)						
						Program	Keluaran Sub Kegiatan	Hasil Kegiatan				Tolok Ukur	Target							
1	03	01	2.09	10	Pemeliharaan/Rehabilitasi Sarana dan Prasarana Gedung Kantor atau Bangunan Lainnya	Jumlah Sarana dan Prasarana Gedung Kantor atau Bangunan Lainnya yang Dipelihara/Direhabilitasi											0			
1	03	02			PROGRAM PENGELOLAAN SUMBER DAYA AIR (SDA)						10,900,000,000						0			
1	03	02	2.01		Pengelolaan SDA dan Bangunan Pengaman Pantai pada Wilayah Sungai (WS) dalam 1 (Satu) Daerah Kabupaten/Kota						10,900,000,000						0			
1	03	02	2.01	03	Penyusunan Rencana Teknis dan Dokumen Lingkungan Hidup untuk Konstruksi Pengendali Banjir, Lahar, Drainase Utama Perkotaan dan Pengaman Pantai	Pengelolaan SDA dan bangunan pengaman pantai pada wilayah sungai (WS) dalam 1 (satu) daerah kabupaten / kota	Jumlah Rencana Teknis dan Dokumen Lingkungan Hidup untuk Konstruksi Pengendali Banjir, Lahar, Drainase Kawasan, dan Pengaman Pantai yang Disusun				100 %	3 Dokumen		200,000,000	PENDAPATAN ASLI DAERAH (PAD)		Pengelolaan SDA dan bangunan pengaman pantai pada wilayah sungai (WS) dalam 1 (satu) daerah kabupaten / kota	100 %		0
1	03	02	2.01	09	Pembangunan Tanggul Sungai	Pengelolaan SDA dan bangunan pengaman pantai pada wilayah sungai (WS) dalam 1 (satu) daerah kabupaten / kota	Panjang Tanggul Sungai yang Dibangun				100 %	0 KM		1,000,000,000	PENDAPATAN ASLI DAERAH (PAD)		Pengelolaan SDA dan bangunan pengaman pantai pada wilayah sungai (WS) dalam 1 (satu) daerah kabupaten / kota	100 %		0
1	03	02	2.01	14	Pembangunan Polder/Kolam Retensi	Pengelolaan SDA dan bangunan pengaman pantai pada wilayah sungai (WS) dalam 1 (satu) daerah kabupaten / kota	Jumlah Polder/Kolam Retensi yang Dibangun				100 %	0 Unit		200,000,000	PENDAPATAN ASLI DAERAH (PAD)		Pengelolaan SDA dan bangunan pengaman pantai pada wilayah sungai (WS) dalam 1 (satu) daerah kabupaten / kota	100 %		0
1	03	02	2.01	17	Pembangunan Breakwater	Pengelolaan SDA dan bangunan pengaman pantai pada wilayah sungai (WS) dalam 1 (satu) daerah kabupaten / kota	Panjang Breakwater yang Dibangun				100 %	0 KM		0			Pengelolaan SDA dan bangunan pengaman pantai pada wilayah sungai (WS) dalam 1 (satu) daerah kabupaten / kota	100 %		0
1	03	02	2.01	18	Pembangunan Seawall dan Bangunan Pengaman Pantai Lainnya	Pengelolaan SDA dan bangunan pengaman pantai pada wilayah sungai (WS) dalam 1 (satu) daerah kabupaten / kota	Panjang Seawall dan Bangunan Pengaman Pantai Lainnya yang Dibangun				100 %	0 KM		0	PENDAPATAN ASLI DAERAH (PAD)		Pengelolaan SDA dan bangunan pengaman pantai pada wilayah sungai (WS) dalam 1 (satu) daerah kabupaten / kota	100 %		0
1	03	02	2.01	24	Rehabilitasi Tanggul Sungai	Pengelolaan SDA dan bangunan pengaman pantai pada wilayah sungai (WS) dalam 1 (satu) daerah kabupaten / kota	Panjang Tanggul Sungai yang Direhabilitasi				100 %	0 KM		200,000,000	PENDAPATAN ASLI DAERAH (PAD)		Pengelolaan SDA dan bangunan pengaman pantai pada wilayah sungai (WS) dalam 1 (satu) daerah kabupaten / kota	100 %		0
1	03	02	2.01	25	Rehabilitasi Bangunan Perkuatan Tebing	Pengelolaan SDA dan bangunan pengaman pantai pada wilayah sungai (WS) dalam 1 (satu) daerah kabupaten / kota	Panjang Bangunan Perkuatan Tebing yang Direhabilitasi				100 %	0 KM		200,000,000	PENDAPATAN ASLI DAERAH (PAD)		Pengelolaan SDA dan bangunan pengaman pantai pada wilayah sungai (WS) dalam 1 (satu) daerah kabupaten / kota	100 %		0
1	03	02	2.01	32	Rehabilitasi Breakwater	Pengelolaan SDA dan bangunan pengaman pantai pada wilayah sungai (WS) dalam 1 (satu) daerah kabupaten / kota	Panjang Breakwater yang Direhabilitasi				100 %	0 KM		200,000,000	PENDAPATAN ASLI DAERAH (PAD)		Pengelolaan SDA dan bangunan pengaman pantai pada wilayah sungai (WS) dalam 1 (satu) daerah kabupaten / kota	100 %		0

**Program dan Kegiatan Perangkat Daerah
Kota Manado
Tahun 2023**

Unit Organisasi : 1.03.0.00.0.00.03.0000 Dinas Pekerjaan Umum dan Penataan Ruang

Sub Unit Organisasi : 1.03.0.00.0.00.03.0000 Dinas Pekerjaan Umum dan Penataan Ruang

Kode	Urusan/ Bidang Urusan/ Program/ Kegiatan/ Sub Kegiatan	Indikator Kinerja			Rencana Tahun 2023					Catatan Penting	Prakiraan Maju Rencana Tahun 2024								
		Capaian Program	Keluaran Sub Kegiatan	Hasil Kegiatan	Lokasi Output Kegiatan	Target Capaian Kinerja			Pagu Indikatif (Rp.)		Sumber Dana	Target Capaian Kinerja		Kebutuhan Dana/ Pagu Indikatif (Rp.)					
						Program	Keluaran Sub Kegiatan	Hasil Kegiatan				Tolok Ukur	Target						
1	03	02	2.01	33	Rehabilitasi Seawall dan Bangunan Pengaman Pantai Lainnya	Pengelolaan SDA dan bangunan pengaman pantai pada wilayah sungai (WS) dalam 1 (satu) daerah kabupaten / kota	Panjang Seawall dan Bangunan Pengaman Pantai Lainnya yang Direhabilitasi				100 %	0 KM		1,000,000,000	PENDAPATAN ASLI DAERAH (PAD)		Pengelolaan SDA dan bangunan pengaman pantai pada wilayah sungai (WS) dalam 1 (satu) daerah kabupaten / kota	100 %	0
1	03	02	2.01	34	Peningkatan Tanggul Sungai	Pengelolaan SDA dan bangunan pengaman pantai pada wilayah sungai (WS) dalam 1 (satu) daerah kabupaten / kota	Panjang Tanggul Sungai yang Ditingkatkan				100 %	0 KM		300,000,000	PENDAPATAN ASLI DAERAH (PAD)		Pengelolaan SDA dan bangunan pengaman pantai pada wilayah sungai (WS) dalam 1 (satu) daerah kabupaten / kota	100 %	0
1	03	02	2.01	35	Peningkatan Bangunan Perkuatan Tebing	Pengelolaan SDA dan bangunan pengaman pantai pada wilayah sungai (WS) dalam 1 (satu) daerah kabupaten / kota	Panjang Bangunan Perkuatan Tebing yang Ditingkatkan				100 %	0 KM		200,000,000	PENDAPATAN ASLI DAERAH (PAD)		Pengelolaan SDA dan bangunan pengaman pantai pada wilayah sungai (WS) dalam 1 (satu) daerah kabupaten / kota	100 %	0
1	03	02	2.01	42	Peningkatan Breakwater	Pengelolaan SDA dan bangunan pengaman pantai pada wilayah sungai (WS) dalam 1 (satu) daerah kabupaten / kota	Panjang Breakwater yang Ditingkatkan				100 %	0 KM		200,000,000	PENDAPATAN ASLI DAERAH (PAD)		Pengelolaan SDA dan bangunan pengaman pantai pada wilayah sungai (WS) dalam 1 (satu) daerah kabupaten / kota	100 %	0
1	03	02	2.01	43	Peningkatan Seawall dan Bangunan Pengaman Pantai Lainnya	Pengelolaan SDA dan bangunan pengaman pantai pada wilayah sungai (WS) dalam 1 (satu) daerah kabupaten / kota	Panjang Seawall dan Bangunan Pengaman Pantai Lainnya yang Ditingkatkan				100 %	0 KM		200,000,000	PENDAPATAN ASLI DAERAH (PAD)		Pengelolaan SDA dan bangunan pengaman pantai pada wilayah sungai (WS) dalam 1 (satu) daerah kabupaten / kota	100 %	0
1	03	02	2.01	46	Normalisasi/Restorasi Sungai	Pengelolaan SDA dan bangunan pengaman pantai pada wilayah sungai (WS) dalam 1 (satu) daerah kabupaten / kota	Panjang Sungai yang Dinormalisasi/Direstorasi				100 %	0 KM		5,000,000,000	PENDAPATAN ASLI DAERAH (PAD)		Pengelolaan SDA dan bangunan pengaman pantai pada wilayah sungai (WS) dalam 1 (satu) daerah kabupaten / kota	100 %	0
1	03	02	2.01	65	Operasi dan Pemeliharaan Sungai	Pengelolaan SDA dan bangunan pengaman pantai pada wilayah sungai (WS) dalam 1 (satu) daerah kabupaten / kota	Panjang Sungai yang Dioperasikan dan Dipelihara				100 %	0 KM		2,000,000,000	PENDAPATAN ASLI DAERAH (PAD)		Pengelolaan SDA dan bangunan pengaman pantai pada wilayah sungai (WS) dalam 1 (satu) daerah kabupaten / kota	100 %	0
1	03	03			PROGRAM PENGELOLAAN DAN PENGEMBANGAN SISTEM PENYEDIAAN AIR MINUM					3,400,000,000				0					
1	03	03	2.01		Pengelolaan dan Pengembangan Sistem Penyediaan Air Minum (SPAM) di Daerah Kabupaten/Kota					3,400,000,000				0					

**Program dan Kegiatan Perangkat Daerah
Kota Manado
Tahun 2023**

Unit Organisasi : 1.03.0.00.0.00.03.0000 Dinas Pekerjaan Umum dan Penataan Ruang

Sub Unit Organisasi : 1.03.0.00.0.00.03.0000 Dinas Pekerjaan Umum dan Penataan Ruang

Kode	Urusan/ Bidang Urusan/ Program/ Kegiatan/ Sub Kegiatan	Indikator Kinerja			Rencana Tahun 2023					Catatan Penting	Prakiraan Maju Rencana Tahun 2024			
		Capaian Program	Keluaran Sub Kegiatan	Hasil Kegiatan	Lokasi Output Kegiatan	Target Capaian Kinerja			Pagu Indikatif (Rp.)		Sumber Dana	Target Capaian Kinerja		Kebutuhan Dana/ Pagu Indikatif (Rp.)
						Program	Keluaran Sub Kegiatan	Hasil Kegiatan				Tolok Ukur	Target	
1.03.03.2.01.01	Penyusunan Rencana, Kebijakan, Strategi dan Teknis SPAM	Persentase Jumlah RT yang mendapatkan akses terhadap air minum melalui SPAM jaringan perpipaan dan bukan jaringan perpipaan terlindungi RT terhadap RT diseluruh Kab/Kota Persentase Jumlah RT yang mendapatkan akses terhadap air minum melalui SPAM jaringan perpipaan dan bukan jaringan perpipaan terlindungi RT terhadap RT diseluruh Kab/Kota	Jumlah Rencana, Kebijakan, Strategi dan Teknis SPAM yang disusun	Persentasi Rumah Tangga yang memiliki akses terhadap sumber air minum layak		49.51 % 62.89 %	0 Dokumen	62.89 %	200,000,000	PENDAPATAN ASLI DAERAH (PAD)		Persentase Jumlah RT yang mendapatkan akses terhadap air minum melalui SPAM jaringan perpipaan dan bukan jaringan perpipaan terlindungi RT terhadap RT diseluruh Kab/Kota Persentase Jumlah RT yang mendapatkan akses terhadap air minum melalui SPAM jaringan perpipaan dan bukan jaringan perpipaan terlindungi RT terhadap RT diseluruh Kab/Kota	49.51 % 62.89 %	0
1.03.03.2.01.02	Supervisi Pembangunan/Peningkatan/ Perluasan/Perbaikan SPAM	Persentase Jumlah RT yang mendapatkan akses terhadap air minum melalui SPAM jaringan perpipaan dan bukan jaringan perpipaan terlindungi RT terhadap RT diseluruh Kab/Kota Persentase Jumlah RT yang mendapatkan akses terhadap air minum melalui SPAM jaringan perpipaan dan bukan jaringan perpipaan terlindungi RT terhadap RT diseluruh Kab/Kota	Jumlah Rencana, Kebijakan, Strategi dan Teknis Sistem Pengelolaan Persampahan TPA/TPST/SPA/TPS-3R/TPS Kewenangan Kabupaten/Kota yang Disusun	Persentasi Rumah Tangga yang memiliki akses terhadap sumber air minum layak		49.51 % 62.89 %	0 Dokumen	62.89 %	200,000,000	PENDAPATAN ASLI DAERAH (PAD)		Persentase Jumlah RT yang mendapatkan akses terhadap air minum melalui SPAM jaringan perpipaan dan bukan jaringan perpipaan terlindungi RT terhadap RT diseluruh Kab/Kota Persentase Jumlah RT yang mendapatkan akses terhadap air minum melalui SPAM jaringan perpipaan dan bukan jaringan perpipaan terlindungi RT terhadap RT diseluruh Kab/Kota	49.51 % 62.89 %	0
1.03.03.2.01.05	Peningkatan SPAM Jaringan Perpipaan di Kawasan Perkotaan	Persentase Jumlah RT yang mendapatkan akses terhadap air minum melalui SPAM jaringan perpipaan dan bukan jaringan perpipaan terlindungi RT terhadap RT diseluruh Kab/Kota Persentase Jumlah RT yang mendapatkan akses terhadap air minum melalui SPAM jaringan perpipaan dan bukan jaringan perpipaan terlindungi RT terhadap RT diseluruh Kab/Kota	Peningkatan Kapasitas SPAM IKK/Perkotaan atau SPAM Tematik Tertentu	Persentasi Rumah Tangga yang memiliki akses terhadap sumber air minum layak		49.51 % 62.89 %	0 Liter/Detik	62.89 %	3,000,000,000	PENDAPATAN ASLI DAERAH (PAD)		Persentase Jumlah RT yang mendapatkan akses terhadap air minum melalui SPAM jaringan perpipaan dan bukan jaringan perpipaan terlindungi RT terhadap RT diseluruh Kab/Kota Persentase Jumlah RT yang mendapatkan akses terhadap air minum melalui SPAM jaringan perpipaan dan bukan jaringan perpipaan terlindungi RT terhadap RT diseluruh Kab/Kota	49.51 % 62.89 %	0

**Program dan Kegiatan Perangkat Daerah
Kota Manado
Tahun 2023**

Unit Organisasi : 1.03.0.00.0.00.03.0000 Dinas Pekerjaan Umum dan Penataan Ruang

Sub Unit Organisasi : 1.03.0.00.0.00.03.0000 Dinas Pekerjaan Umum dan Penataan Ruang

Kode	Kode	Kode	Kode	Kode	Urusan/ Bidang Urusan/ Program/ Kegiatan/ Sub Kegiatan	Indikator Kinerja			Rencana Tahun 2023				Catatan Penting	Prakiraan Maju Rencana Tahun 2024				
						Capaian Program	Keluaran Sub Kegiatan	Hasil Kegiatan	Lokasi Output Kegiatan	Target Capaian Kinerja				Pagu Indikatif (Rp.)	Sumber Dana	Target Capaian Kinerja		Kebutuhan Dana/ Pagu Indikatif (Rp.)
										Program	Keluaran Sub Kegiatan	Hasil Kegiatan				Tolok Ukur	Target	
1	03	03	2.01	15	Operasi dan Pemeliharaan SPAM di Kawasan Perkotaan	Persentase Jumlah RT yang mendapatkan akses terhadap air minum melalui SPAM jaringan perpipaan dan bukan jaringan perpipaan terlindungi RT terhadap RT diseluruh Kab/Kota Persentase Jumlah RT yang mendapatkan akses terhadap air minum melalui SPAM jaringan perpipaan dan bukan jaringan perpipaan terlindungi RT terhadap RT diseluruh Kab/Kota	Jumlah unit SPAM IKK/Perkotaan atau SPAM Tematik Tertentu yang mendapatkan operasi dan pemeliharaan	Persentasi Rumah Tangga yang memiliki akses terhadap sumber air minum layak		49.51 % 62.89 %	0 Unit	62.89 %	0	PENDAPATAN ASLI DAERAH (PAD)		Persentase Jumlah RT yang mendapatkan akses terhadap air minum melalui SPAM jaringan perpipaan dan bukan jaringan perpipaan terlindungi RT terhadap RT diseluruh Kab/Kota Persentase Jumlah RT yang mendapatkan akses terhadap air minum melalui SPAM jaringan perpipaan dan bukan jaringan perpipaan terlindungi RT terhadap RT diseluruh Kab/Kota	49.51 % 62.89 %	0
1	03	04			PROGRAM PENGEMBANGAN SISTEM DAN PENGELOLAAN PERSAMPAHAN REGIONAL					1,200,000,000								0
1	03	04	2.01		Pengembangan Sistem dan Pengelolaan Persampahan di Daerah Kabupaten/Kota					1,200,000,000								0
1	03	04	2.01	01	Penyusunan Rencana, Kebijakan, Strategi, dan Teknis Sistem Pengelolaan Persampahan TPA/TPST/SPA/TPS-3R/TPS Kewenangan Kabupaten/Kota		Jumlah Rencana, Kebijakan, Strategi dan Teknis Sistem Pengelolaan Persampahan TPA/TPST/SPA/TPS-3R/TPS Kewenangan Kabupaten/Kota yang Disusun				0 Dokumen		200,000,000	PENDAPATAN ASLI DAERAH (PAD)				0
1	03	04	2.01	06	Penyediaan Sarana Persampahan		Jumlah Sarana Persampahan yang Disediakan				0 Unit		1,000,000,000	PENDAPATAN ASLI DAERAH (PAD)				0
1	03	05			PROGRAM PENGELOLAAN DAN PENGEMBANGAN SISTEM AIR LIMBAH					17,700,000,000							0	
1	03	05	2.01		Pengelolaan dan Pengembangan Sistem Air Limbah Domestik dalam Daerah Kabupaten/Kota					17,700,000,000							0	
1	03	05	2.01	01	Penyusunan Rencana, Kebijakan, Strategi dan Teknis Sistem Pengelolaan Air Limbah Domestik dalam Daerah Kabupaten/Kota	Persentase Jumlah RT yang mendapatkan akses sanitasi yang layak dan aman melalui Sistem Pengelolaan air limbah domestik (SPALD-T) terhadap RT diseluruh Kab/Kota	Jumlah Rencana, Kebijakan, Strategi dan Teknis SPALD dalam Daerah Kabupaten/Kota yang Disusun			60 %	0 Dokumen		2,500,000,000	PENDAPATAN ASLI DAERAH (PAD)		Persentase Jumlah RT yang mendapatkan akses sanitasi yang layak dan aman melalui Sistem Pengelolaan air limbah domestik (SPALD-T) terhadap RT diseluruh Kab/Kota	60 %	0
1	03	05	2.01	02	Supervisi Pembangunan/Rehabilitasi / Peningkatan/Perluasan Sistem Pengelolaan Air Limbah Domestik Terpusat Skala Kota	Persentase Jumlah RT yang mendapatkan akses sanitasi yang layak dan aman melalui Sistem Pengelolaan air limbah domestik (SPALD-T) terhadap RT diseluruh Kab/Kota	Jumlah Dokumen Supervisi Kegiatan Pembangunan/ Rehabilitasi/ Peningkatan/ Perluasan Sistem Pengelolaan Air Limbah Domestik Terpusat Skala Kota			60 %	0 Dokumen		200,000,000	PENDAPATAN ASLI DAERAH (PAD)		Persentase Jumlah RT yang mendapatkan akses sanitasi yang layak dan aman melalui Sistem Pengelolaan air limbah domestik (SPALD-T) terhadap RT diseluruh Kab/Kota	60 %	0

**Program dan Kegiatan Perangkat Daerah
Kota Manado
Tahun 2023**

Unit Organisasi : 1.03.0.00.0.00.03.0000 Dinas Pekerjaan Umum dan Penataan Ruang

Sub Unit Organisasi : 1.03.0.00.0.00.03.0000 Dinas Pekerjaan Umum dan Penataan Ruang

Kode	Urusan/ Bidang Urusan/ Program/ Kegiatan/ Sub Kegiatan	Indikator Kinerja			Rencana Tahun 2023					Catatan Penting	Prakiraan Maju Rencana Tahun 2024				
		Capaian Program	Keluaran Sub Kegiatan	Hasil Kegiatan	Lokasi Output Kegiatan	Target Capaian Kinerja			Pagu Indikatif (Rp.)		Sumber Dana	Target Capaian Kinerja		Kebutuhan Dana/ Pagu Indikatif (Rp.)	
						Program	Keluaran Sub Kegiatan	Hasil Kegiatan				Tolok Ukur	Target		
1.03.05.2.01.03	Pembangunan/ Penyediaan Sistem Pengelolaan Air Limbah Terpusat Skala Kota	Persentase Jumlah RT yang mendapatkan akses sanitasi yang layak dan aman melalui Sistem Pengelolaan air limbah domestik (SPALD-T) terhadap RT diseluruh Kab/Kota	Jumlah Rumah Tangga yang Tersambung dengan Sistem Pengelolaan Air Limbah Domestik Terpusat Skala Kota				60 %	0 Rumah Tangga		15,000,000,000	PENDAPATAN ASLI DAERAH (PAD)		Persentase Jumlah RT yang mendapatkan akses sanitasi yang layak dan aman melalui Sistem Pengelolaan air limbah domestik (SPALD-T) terhadap RT diseluruh Kab/Kota	60 %	0
1.03.05.2.01.15	Pembangunan/ Penyediaan Sarana dan Prasarana IPLT	Persentase Jumlah RT yang mendapatkan akses sanitasi yang layak dan aman melalui Sistem Pengelolaan air limbah domestik (SPALD-T) terhadap RT diseluruh Kab/Kota	Kapasitas IPLT Terbangun		Kota Manado, Mapanget, Buha		60 %	5000 M ³ /Hari		0	PENDAPATAN ASLI DAERAH (PAD)		Persentase Jumlah RT yang mendapatkan akses sanitasi yang layak dan aman melalui Sistem Pengelolaan air limbah domestik (SPALD-T) terhadap RT diseluruh Kab/Kota	60 %	0
1.03.06	PROGRAM PENGELOLAAN DAN PENGEMBANGAN SISTEM DRAINASE								25,500,000,000			2,000,000,000			
1.03.06.2.01	Pengelolaan dan Pengembangan Sistem Drainase yang Terhubung Langsung dengan Sungai dalam Daerah Kabupaten/Kota								25,500,000,000			2,000,000,000			
1.03.06.2.01.01	Penyusunan Rencana, Kebijakan, Strategi dan Teknis Sistem Drainase Perkotaan		Jumlah Rencana, Kebijakan, Strategi dan Teknis Sistem Drainase Perkotaan yang Disusun					0 Dokumen		500,000,000	PENDAPATAN ASLI DAERAH (PAD)				0
1.03.06.2.01.03	Supervisi Pembangunan/ Peningkatan/ Rehabilitasi Sistem Drainase Perkotaan		Jumlah Konsultasi Supervisi Pembangunan/ Peningkatan/ Rehabilitasi Sistem Drainase Perkotaan					0 Dokumen		500,000,000	PENDAPATAN ASLI DAERAH (PAD)				2,000,000,000
1.03.06.2.01.05	Pembangunan Sistem Drainase Perkotaan		Panjang Saluran Drainase Perkotaan yang Dibangun					0 M		7,000,000,000	PENDAPATAN ASLI DAERAH (PAD)				0
1.03.06.2.01.06	Peningkatan Saluran Drainase Perkotaan		Panjang Saluran Drainase Perkotaan yang Ditingkatkan					0 M		10,000,000,000	PENDAPATAN ASLI DAERAH (PAD)				0
1.03.06.2.01.07	Rehabilitasi Saluran Drainase Perkotaan		Panjang Saluran Drainase Perkotaan yang Dilakukan Rehabilitasi					0 M		5,000,000,000	PENDAPATAN ASLI DAERAH (PAD)				0
1.03.06.2.01.09	Operasi dan Pemeliharaan Sistem Drainase		Panjang Saluran Drainase yang Dioperasikan dan Dipelihara					0 M		2,500,000,000	PENDAPATAN ASLI DAERAH (PAD)				0
1.03.07	PROGRAM PENGEMBANGAN PERMUKIMAN								600,000,000			0			
1.03.07.2.01	Penyelenggaraan Infrastruktur pada Permukiman di Kawasan Strategis Daerah Kabupaten/Kota								600,000,000			0			
1.03.07.2.01.01	Pembangunan dan Pengembangan Infrastruktur Kawasan Permukiman di Kawasan Strategis Daerah Kabupaten/Kota		Jumlah Sistem Jaringan Prasarana dan Sarana Permukiman yang Dibangun di Kawasan Strategis Daerah Kabupaten/Kota					0 Sistem Jaringan		200,000,000	PENDAPATAN ASLI DAERAH (PAD)				0

**Program dan Kegiatan Perangkat Daerah
Kota Manado
Tahun 2023**

Unit Organisasi : 1.03.0.00.0.00.03.0000 Dinas Pekerjaan Umum dan Penataan Ruang

Sub Unit Organisasi : 1.03.0.00.0.00.03.0000 Dinas Pekerjaan Umum dan Penataan Ruang

Kode	Urusan/ Bidang Urusan/ Program/ Kegiatan/ Sub Kegiatan	Indikator Kinerja			Rencana Tahun 2023					Catatan Penting	Prakiraan Maju Rencana Tahun 2024						
		Capaian Program	Keluaran Sub Kegiatan	Hasil Kegiatan	Lokasi Output Kegiatan	Target Capaian Kinerja			Pagu Indikatif (Rp.)		Sumber Dana	Target Capaian Kinerja		Kebutuhan Dana/ Pagu Indikatif (Rp.)			
						Program	Keluaran Sub Kegiatan	Hasil Kegiatan				Tolok Ukur	Target				
1	03	07	2.01	02	Pemanfaatan dan Pemeliharaan Infrastruktur Kawasan Permukiman di Kawasan Strategis Daerah Kabupaten/Kota		Jumlah Sistem Jaringan Prasarana dan Sarana Permukiman yang Dipelihara di Kawasan Strategis Daerah Kabupaten/Kota				0	Sistem Jaringan	200,000,000	PENDAPATAN ASLI DAERAH (PAD)			0
1	03	07	2.01	03	Pengawasan dan Pengendalian Infrastruktur Kawasan Permukiman di Kawasan Strategis Daerah Kabupaten/Kota		Jumlah Sistem Jaringan Prasarana dan Sarana Permukiman yang Diawasi dan Dikendalikan di Kawasan Strategis Daerah Kabupaten/Kota				0	Sistem Jaringan	200,000,000	PENDAPATAN ASLI DAERAH (PAD)			0
1	03	08			PROGRAM PENATAAN BANGUNAN GEDUNG					34,600,000,000						0	
1	03	08	2.01		Penyelenggaraan Bangunan Gedung di Wilayah Daerah Kabupaten/Kota, Pemberian Izin Mendirikan Bangunan (IMB) dan Sertifikat Laik Fungsi Bangunan Gedung					34,600,000,000						0	
1	03	08	2.01	01	Penyelenggaraan Penerbitan Izin Mendirikan Bangunan (IMB), Sertifikat Laik Fungsi (SLF), Peran Tenaga Ahli Bangunan Gedung (TABG), Pendataan Bangunan Gedung, serta Implementasi SIMBG		Jumlah Penyelenggaraan Penerbitan Persyaratan Bangunan Gedung (PBG), Sertifikat Laik Fungsi (SLF), peran Tim Profesi Ahli (TPA), Pendataan Bangunan Gedung, serta Implementasi SIMBG				0	Dokumen	1,600,000,000	PENDAPATAN ASLI DAERAH (PAD)			0
1	03	08	2.01	02	Perencanaan, Pembangunan, Pengawasan, dan Pemanfaatan Bangunan Gedung Daerah Kabupaten/Kota		Jumlah Dokumen Perencanaan, Pembangunan, Pengawasan dan Pemanfaatan Bangunan Gedung Daerah Kabupaten/Kota				0	Dokumen	30,000,000,000	PENDAPATAN ASLI DAERAH (PAD)			0
1	03	08	2.01	12	Rehabilitasi, Renovasi dan Ubahsuaui Bangunan Gedung untuk Kepentingan Strategis Daerah Kabupaten/Kota		Jumlah Unit Gedung Kantor atau Bangunan Lainnya yang Disediakan				0	Unit	2,000,000,000	PENDAPATAN ASLI DAERAH (PAD)			0
1	03	08	2.01	13	Pemeliharaan dan Perawatan Bangunan Gedung Daerah Kabupaten/Kota		Jumlah Bangunan Gedung Daerah Kabupaten/Kota yang Dilakukan Pemeliharaan dan Perawatan				0	Unit	1,000,000,000	PENDAPATAN ASLI DAERAH (PAD)			0
1	03	09			PROGRAM PENATAAN BANGUNAN DAN LINGKUNGANNYA					5,700,000,000					0		
1	03	09	2.01		Penyelenggaraan Penataan Bangunan dan Lingkungannya di Daerah Kabupaten/Kota					5,700,000,000					0		
1	03	09	2.01	01	Penyusunan Rencana, Kebijakan, Strategi dan Teknis Sistem Penataan Bangunan dan Lingkungan di Kabupaten/Kota		Jumlah Dokumen Rencana, Kebijakan, Strategi dan Teknis Sistem Penataan Bangunan dan Lingkungan di Kabupaten/Kota				0	Dokumen	200,000,000	PENDAPATAN ASLI DAERAH (PAD)			0

**Program dan Kegiatan Perangkat Daerah
Kota Manado
Tahun 2023**

Unit Organisasi : 1.03.0.00.0.00.03.0000 Dinas Pekerjaan Umum dan Penataan Ruang

Sub Unit Organisasi : 1.03.0.00.0.00.03.0000 Dinas Pekerjaan Umum dan Penataan Ruang

Kode	Urusan/ Bidang Urusan/ Program/ Kegiatan/ Sub Kegiatan	Indikator Kinerja			Rencana Tahun 2023					Catatan Penting	Prakiraan Maju Rencana Tahun 2024						
		Capaian Program	Keluaran Sub Kegiatan	Hasil Kegiatan	Lokasi Output Kegiatan	Target Capaian Kinerja			Pagu Indikatif (Rp.)		Sumber Dana	Target Capaian Kinerja		Kebutuhan Dana/ Pagu Indikatif (Rp.)			
						Program	Keluaran Sub Kegiatan	Hasil Kegiatan				Tolok Ukur	Target				
1	03	09	2.01	02	Supervisi Penataan/Pemeliharaan Bangunan dan Lingkungan	Jumlah Supervisi Penataan/Pemeliharaan Bangunan dan Lingkungan di Kawasan Cagar Budaya dan Tradisional Bersejarah, Kawasan Pariwisata, Kawasan Sistem Perkotaan Nasional dan Kawasan Strategis Lainnya					0 Kawasan	500,000,000	PENDAPATAN ASLI DAERAH (PAD)			0	
1	03	09	2.01	03	Penataan Bangunan dan Lingkungan	Jumlah Penataan Bangunan dan Lingkungan di Kawasan Cagar Budaya dan Tradisional Bersejarah, Kawasan Pariwisata, Kawasan Sistem Perkotaan Nasional dan Kawasan Strategis Lainnya					0 Kawasan	5,000,000,000	PENDAPATAN ASLI DAERAH (PAD)			0	
1	03	10			PROGRAM PENYELENGGARAAN JALAN					73,550,000,000					0		
1	03	10	2.01		Penyelenggaraan Jalan Kabupaten/Kota					73,550,000,000					0		
1	03	10	2.01	01	Penyusunan Rencana, Kebijakan, dan Strategi Pengembangan Jaringan Jalan serta Perencanaan Teknis Penyelenggaraan Jalan dan Jembatan	Persentase panjang jalan kondisi baik	Jumlah Dokumen Hasil pelaksanaan Advis dan Layanan Teknis, Kajian Kebijakan, Bantuan Teknis, Bimbingan Teknis, Pengelolaan Pengendalian				86 %	0 Dokumen	1,300,000,000	PENDAPATAN ASLI DAERAH (PAD)	Persentase panjang jalan kondisi baik	86 %	0
1	03	10	2.01	02	Pembebasan Lahan/Tanah untuk Penyelenggaraan Jalan	Persentase panjang jalan kondisi baik	Luas Lahan yang Tersedia untuk Penyelenggaraan Jalan				86 %	0 M ²	5,000,000,000	PENDAPATAN ASLI DAERAH (PAD)	Persentase panjang jalan kondisi baik	86 %	0
1	03	10	2.01	04	Survey Kondisi Jalan/Jembatan	Persentase panjang jalan kondisi baik	Jumlah Data dan Informasi Terkait Kondisi Jalan/Jembatan				86 %	0 Dokumen	500,000,000	PENDAPATAN ASLI DAERAH (PAD)	Persentase panjang jalan kondisi baik	86 %	0
1	03	10	2.01	05	Pembangunan Jalan	Persentase panjang jalan kondisi baik	Panjang Jalan yang Dibangun				86 %	0 KM	10,000,000,000	PENDAPATAN ASLI DAERAH (PAD)	Persentase panjang jalan kondisi baik	86 %	0
1	03	10	2.01	08	Rekonstruksi Jalan	Persentase panjang jalan kondisi baik	Panjang Jalan yang Dilakukan Rekonstruksi Jalan				86 %	10 KM	50,000,000,000	PENDAPATAN ASLI DAERAH (PAD)	Persentase panjang jalan kondisi baik	86 %	0
1	03	10	2.01	10	Pemeliharaan Berkala Jalan	Persentase panjang jalan kondisi baik	Panjang Jalan yang Dilakukan Pemeliharaan Secara Berkala				86 %	0 KM	2,000,000,000	PENDAPATAN ASLI DAERAH (PAD)	Persentase panjang jalan kondisi baik	86 %	0
1	03	10	2.01	11	Pemeliharaan Rutin Jalan	Persentase panjang jalan kondisi baik	Panjang Jalan yang Dilakukan Pemeliharaan Secara Rutin				86 %	0 KM	2,000,000,000	PENDAPATAN ASLI DAERAH (PAD)	Persentase panjang jalan kondisi baik	86 %	0
1	03	10	2.01	16	Penggantian Jembatan	Persentase panjang jalan kondisi baik	Panjang Jembatan yang Dilakukan Penggantian				86 %	0 M	2,000,000,000	PENDAPATAN ASLI DAERAH (PAD)	Persentase panjang jalan kondisi baik	86 %	0

**Program dan Kegiatan Perangkat Daerah
Kota Manado
Tahun 2023**

Unit Organisasi : 1.03.0.00.0.00.03.0000 Dinas Pekerjaan Umum dan Penataan Ruang

Sub Unit Organisasi : 1.03.0.00.0.00.03.0000 Dinas Pekerjaan Umum dan Penataan Ruang

Kode	Urusan/ Bidang Urusan/ Program/ Kegiatan/ Sub Kegiatan	Indikator Kinerja			Rencana Tahun 2023					Catatan Penting	Prakiraan Maju Rencana Tahun 2024			
		Capaian Program	Keluaran Sub Kegiatan	Hasil Kegiatan	Lokasi Output Kegiatan	Target Capaian Kinerja			Pagu Indikatif (Rp.)		Sumber Dana	Target Capaian Kinerja		Kebutuhan Dana/ Pagu Indikatif (Rp.)
						Program	Keluaran Sub Kegiatan	Hasil Kegiatan				Tolok Ukur	Target	
1.03.10.2.01.19	Pemeliharaan Rutin Jembatan	Persentase panjang jalan kondisi baik	Panjang Jembatan yang Dilakukan Pemeliharaan Secara Rutin			86 %	0 M		750,000,000	PENDAPATAN ASLI DAERAH (PAD)		Persentase panjang jalan kondisi baik	86 %	0
1.03.11	PROGRAM PENGEMBANGAN JASA KONSTRUKSI								600,000,000					0
1.03.11.2.01	Penyelenggaraan Pelatihan Tenaga Terampil Konstruksi								500,000,000					0
1.03.11.2.01.04	Pelaksanaan Pelatihan Tenaga Terampil Konstruksi	Persentase Rasio Tenaga Operator / Teknisi Yang Memiliki Sertifikasi Kompetensi	Jumlah Tenaga Kerja Konstruksi Kualifikasi Jabatan Operator dan Teknisi atau Analis yang Mengikuti Pelatihan			100 %	0 Orang		500,000,000	PENDAPATAN ASLI DAERAH (PAD)		Persentase Rasio Tenaga Operator / Teknisi Yang Memiliki Sertifikasi Kompetensi	100 %	0
1.03.11.2.02	Penyelenggaraan Sistem Informasi Jasa Konstruksi Cakupan Daerah Kabupaten/Kota								100,000,000					0
1.03.11.2.02.09	Penyusunan Data dan Informasi Tertib Penyelenggaraan Pekerjaan Konstruksi		Jumlah Data dan Informasi Tertib Penyelenggaraan Pekerjaan Konstruksi				0 Dokumen		100,000,000	PENDAPATAN ASLI DAERAH (PAD)				0
1.03.12	PROGRAM PENYELENGGARAAN PENATAAN RUANG								3,500,000,000					250,000,000
1.03.12.2.01	Penetapan Rencana Tata Ruang Wilayah (RTRW) dan Rencana Rinci Tata Ruang (RRTR) Kabupaten/Kota								1,800,000,000					250,000,000
1.03.12.2.01.02	Pelaksanaan Persetujuan Substansi, Evaluasi, Konsultasi Evaluasi dan Penetapan RRTR Kabupaten/Kota	Terwujudnya perencanaan tata ruang kota secara lebih berkualitas, meningkatnya ketertiban dan kepatuhan dalam pemanfaatan ruang kota, serta pelaksanaan pengendalian tata ruang kota	Jumlah Dokumen Persetujuan Substansi, Evaluasi dan Penetapan RRTR Kabupaten/Kota	Terlaksananya Penetapan RTRW dan RDTR Kota		82 %	0 Dokumen	4 Dokumen	300,000,000	PENDAPATAN ASLI DAERAH (PAD)		Terwujudnya perencanaan tata ruang kota secara lebih berkualitas, meningkatnya ketertiban dan kepatuhan dalam pemanfaatan ruang kota, serta pelaksanaan pengendalian tata ruang kota	82 %	0
1.03.12.2.01.03	Penetapan Kebijakan dalam rangka Pelaksanaan Penataan Ruang	Terwujudnya perencanaan tata ruang kota secara lebih berkualitas, meningkatnya ketertiban dan kepatuhan dalam pemanfaatan ruang kota, serta pelaksanaan pengendalian tata ruang kota	Jumlah Dokumen Kebijakan Perda/Perkada selain RTRW Kabupaten/Kota	Terlaksananya Penetapan RTRW dan RDTR Kota		82 %	0 Dokumen	4 Dokumen	1,000,000,000	PENDAPATAN ASLI DAERAH (PAD)		Terwujudnya perencanaan tata ruang kota secara lebih berkualitas, meningkatnya ketertiban dan kepatuhan dalam pemanfaatan ruang kota, serta pelaksanaan pengendalian tata ruang kota	82 %	0
1.03.12.2.01.04	Sosialisasi Kebijakan dan Peraturan Perundang-undangan Bidang Penataan Ruang	Terwujudnya perencanaan tata ruang kota secara lebih berkualitas, meningkatnya ketertiban dan kepatuhan dalam pemanfaatan ruang kota, serta pelaksanaan pengendalian tata ruang kota	Jumlah Dokumen Sosialisasi Kebijakan dan Peraturan Perundang-undangan Bidang Penataan ruang	Terlaksananya Penetapan RTRW dan RDTR Kota		82 %	0 Dokumen	4 Dokumen	500,000,000	PENDAPATAN ASLI DAERAH (PAD)		Terwujudnya perencanaan tata ruang kota secara lebih berkualitas, meningkatnya ketertiban dan kepatuhan dalam pemanfaatan ruang kota, serta pelaksanaan pengendalian tata ruang kota	82 %	250,000,000
1.03.12.2.03	Koordinasi dan Sinkronisasi Pemanfaatan Ruang Daerah Kabupaten/Kota								500,000,000					0

**Program dan Kegiatan Perangkat Daerah
Kota Manado
Tahun 2023**

Unit Organisasi : 1.03.0.00.0.00.03.0000 Dinas Pekerjaan Umum dan Penataan Ruang

Sub Unit Organisasi : 1.03.0.00.0.00.03.0000 Dinas Pekerjaan Umum dan Penataan Ruang

Kode	Urusan/ Bidang Urusan/ Program/ Kegiatan/ Sub Kegiatan	Indikator Kinerja			Rencana Tahun 2023					Catatan Penting	Prakiraan Maju Rencana Tahun 2024																		
		Capaian Program	Keluaran Sub Kegiatan	Hasil Kegiatan	Lokasi Output Kegiatan	Target Capaian Kinerja			Pagu Indikatif (Rp.)		Sumber Dana	Target Capaian Kinerja		Kebutuhan Dana/ Pagu Indikatif (Rp.)															
						Program	Keluaran Sub Kegiatan	Hasil Kegiatan				Tolok Ukur	Target																
1	03	12	2.03	01	Koordinasi dan Sinkronisasi Pemanfaatan Ruang untuk Investasi dan Pembangunan Daerah	Terwujudnya perencanaan tata ruang kota secara lebih berkualitas, meningkatnya ketertiban dan kepatuhan dalam pemanfaatan ruang kota, serta pelaksanaan pengendalian tata ruang kota	Jumlah Dokumen Koordinasi dan Sinkronisasi Pemanfaatan Ruang untuk Investasi dan Pembangunan Daerah											82 %	0 Dokumen	450,000,000	PENDAPATAN ASLI DAERAH (PAD)		Terwujudnya perencanaan tata ruang kota secara lebih berkualitas, meningkatnya ketertiban dan kepatuhan dalam pemanfaatan ruang kota, serta pelaksanaan pengendalian tata ruang kota	82 %	0				
1	03	12	2.03	02	Sistem Informasi Penataan Ruang	Terwujudnya perencanaan tata ruang kota secara lebih berkualitas, meningkatnya ketertiban dan kepatuhan dalam pemanfaatan ruang kota, serta pelaksanaan pengendalian tata ruang kota	Jumlah Data dan Informasi yang Dihasilkan dari Sistem Informasi Penataan Ruang											82 %	0 Dokumen	50,000,000	PENDAPATAN ASLI DAERAH (PAD)		Terwujudnya perencanaan tata ruang kota secara lebih berkualitas, meningkatnya ketertiban dan kepatuhan dalam pemanfaatan ruang kota, serta pelaksanaan pengendalian tata ruang kota	82 %	0				
1	03	12	2.04		Koordinasi dan Sinkronisasi Pengendalian Pemanfaatan Ruang Daerah Kabupaten/Kota														1,200,000,000										0
1	03	12	2.04	01	Koordinasi dan Sinkronisasi Pemberian Insentif dan Disinsentif Bidang Penataan Ruang	Terwujudnya perencanaan tata ruang kota secara lebih berkualitas, meningkatnya ketertiban dan kepatuhan dalam pemanfaatan ruang kota, serta pelaksanaan pengendalian tata ruang kota yang lebih tegas dan konsisten	Jumlah Dokumen Koordinasi dan Sinkronisasi Pemberian Insentif dan Disinsentif Bidang Penataan Ruang												3 Dokumen	0 Dokumen	100,000,000	PENDAPATAN ASLI DAERAH (PAD)		Terwujudnya perencanaan tata ruang kota secara lebih berkualitas, meningkatnya ketertiban dan kepatuhan dalam pemanfaatan ruang kota, serta pelaksanaan pengendalian tata ruang kota yang lebih tegas dan konsisten	3 Dokumen	0			
1	03	12	2.04	02	Koordinasi dan Sinkronisasi Penertiban dan Penegakan Hukum Bidang Penataan Ruang	Terwujudnya perencanaan tata ruang kota secara lebih berkualitas, meningkatnya ketertiban dan kepatuhan dalam pemanfaatan ruang kota, serta pelaksanaan pengendalian tata ruang kota yang lebih tegas dan konsisten	Jumlah Dokumen Koordinasi dan Sinkronisasi Penertiban dan Penegakan Hukum Bidang Penataan Ruang												3 Dokumen	0 Dokumen	500,000,000	PENDAPATAN ASLI DAERAH (PAD)		Terwujudnya perencanaan tata ruang kota secara lebih berkualitas, meningkatnya ketertiban dan kepatuhan dalam pemanfaatan ruang kota, serta pelaksanaan pengendalian tata ruang kota yang lebih tegas dan konsisten	3 Dokumen	0			
1	03	12	2.04	03	Operasionalisasi Tugas dan Fungsi Penyidik Pegawai Negeri Sipil (PPNS) Bidang Penataan Ruang	Terwujudnya perencanaan tata ruang kota secara lebih berkualitas, meningkatnya ketertiban dan kepatuhan dalam pemanfaatan ruang kota, serta pelaksanaan pengendalian tata ruang kota yang lebih tegas dan konsisten	Jumlah kasus yang Ditangani Penyidik Pegawai Negeri Sipil (PPNS) Bidang Penataan Ruang												3 Dokumen	0 Kasus	200,000,000	PENDAPATAN ASLI DAERAH (PAD)		Terwujudnya perencanaan tata ruang kota secara lebih berkualitas, meningkatnya ketertiban dan kepatuhan dalam pemanfaatan ruang kota, serta pelaksanaan pengendalian tata ruang kota yang lebih tegas dan konsisten	3 Dokumen	0			

**Program dan Kegiatan Perangkat Daerah
Kota Manado
Tahun 2023**

Unit Organisasi : 1.03.0.00.0.00.03.0000 Dinas Pekerjaan Umum dan Penataan Ruang

Sub Unit Organisasi : 1.03.0.00.0.00.03.0000 Dinas Pekerjaan Umum dan Penataan Ruang

Kode	Urusan/ Bidang Urusan/ Program/ Kegiatan/ Sub Kegiatan	Indikator Kinerja			Rencana Tahun 2023					Catatan Penting	Prakiraan Maju Rencana Tahun 2024					
		Capaian Program	Keluaran Sub Kegiatan	Hasil Kegiatan	Lokasi Output Kegiatan	Target Capaian Kinerja			Pagu Indikatif (Rp.)		Sumber Dana	Target Capaian Kinerja		Kebutuhan Dana/ Pagu Indikatif (Rp.)		
						Program	Keluaran Sub Kegiatan	Hasil Kegiatan				Tolok Ukur	Target			
1	03	12	2.04	04	Koordinasi Pelaksanaan Penataan Ruang	Terwujudnya perencanaan tata ruang kota secara lebih berkualitas, meningkatnya ketertiban dan kepatuhan dalam pemanfaatan ruang kota, serta pelaksanaan pengendalian tata ruang kota yang lebih tegas dan konsisten	Jumlah Dokumen Koordinasi Pelaksanaan Penataan Ruang							Terwujudnya perencanaan tata ruang kota secara lebih berkualitas, meningkatnya ketertiban dan kepatuhan dalam pemanfaatan ruang kota, serta pelaksanaan pengendalian tata ruang kota yang lebih tegas dan konsisten	3 Dokumen	0
TOTAL											194,103,665,313					2,250,000,000

**Program dan Kegiatan Perangkat Daerah
Kota Manado
Tahun 2023**

Unit Organisasi : 1.04.0.00.0.00.10.0000 Dinas Perumahan dan Kawasan Permukiman

Sub Unit Organisasi : 1.04.0.00.0.00.10.0000 Dinas Perumahan dan Kawasan Permukiman

Kode	Urusan/ Bidang Urusan/ Program/ Kegiatan/ Sub Kegiatan	Indikator Kinerja			Rencana Tahun 2023					Catatan Penting	Prakiraan Maju Rencana Tahun 2024				
		Capaian Program	Keluaran Sub Kegiatan	Hasil Kegiatan	Lokasi Output Kegiatan	Target Capaian Kinerja			Pagu Indikatif (Rp.)		Sumber Dana	Target Capaian Kinerja		Kebutuhan Dana/ Pagu Indikatif (Rp.)	
						Program	Keluaran Sub Kegiatan	Hasil Kegiatan				Tolok Ukur	Target		
1															
1	04									104,226,230,708				36,318,348,000	
1	04	01								7,937,467,000				0	
1	04	01	2.02							4,104,460,000				0	
1	04	01	2.02	01	Penyediaan Gaji dan Tunjangan ASN		Jumlah Orang yang Menerima Gaji dan Tunjangan ASN				43 Orang/bulan	3,998,860,000	PENDAPATAN ASLI DAERAH (PAD)		0
1	04	01	2.02	03	Pelaksanaan Penatausahaan dan Pengujian/Verifikasi Keuangan SKPD		Jumlah Dokumen Penatausahaan dan Pengujian/Verifikasi Keuangan SKPD				0 Dokumen	105,600,000			0
1	04	01	2.03									75,120,000			0
1	04	01	2.03	06	Penatausahaan Barang Milik Daerah pada SKPD		Jumlah Laporan Penatausahaan Barang Milik Daerah pada SKPD				12 Laporan	75,120,000	PENDAPATAN ASLI DAERAH (PAD)		0
1	04	01	2.05									122,750,000			0
1	04	01	2.05	02	Pengadaan Pakaian Dinas beserta Atribut Kelengkapannya		Jumlah Paket Pakaian Dinas beserta Atribut Kelengkapan				1 Paket	0	PENDAPATAN ASLI DAERAH (PAD)		0
1	04	01	2.05	11	Bimbingan Teknis Implementasi Peraturan Perundang-Undangan		Jumlah Orang yang Mengikuti Bimbingan Teknis Implementasi Peraturan Perundang-Undangan				47 Orang	122,750,000			0
1	04	01	2.06									831,157,000			0
1	04	01	2.06	01	Penyediaan Komponen Instalasi Listrik/Penerangan Bangunan Kantor		Jumlah Paket Komponen Instalasi Listrik/Penerangan Bangunan Kantor yang Disediakan				1 Paket	3,255,000	PENDAPATAN ASLI DAERAH (PAD)		0
1	04	01	2.06	02	Penyediaan Peralatan dan Perlengkapan Kantor		Jumlah Paket Peralatan dan Perlengkapan Kantor yang Disediakan				1 Paket	479,399,000	PENDAPATAN ASLI DAERAH (PAD)		0
1	04	01	2.06	03	Penyediaan Peralatan Rumah Tangga		Jumlah Paket Peralatan Rumah Tangga yang Disediakan				1 Paket	15,023,000			0
1	04	01	2.06	05	Penyediaan Barang Cetak dan Penggandaan		Jumlah Paket Barang Cetak dan Penggandaan yang Disediakan				2 Paket	15,521,000			0
1	04	01	2.06	06	Penyediaan Bahan Bacaan dan Peraturan Perundang-undangan		Jumlah Dokumen Bahan Bacaan dan Peraturan Perundang-undangan yang Disediakan				12 Dokumen	5,000,000	PENDAPATAN ASLI DAERAH (PAD)		0
1	04	01	2.06	09	Penyelenggaraan Rapat Koordinasi dan Konsultasi SKPD		Jumlah Laporan Penyelenggaraan Rapat Koordinasi dan Konsultasi SKPD				20 Laporan	312,959,000	PENDAPATAN ASLI DAERAH (PAD)		0

**Program dan Kegiatan Perangkat Daerah
Kota Manado
Tahun 2023**

**Unit Organisasi : 1.04.0.00.0.00.10.0000 Dinas Perumahan dan Kawasan Permukiman
Sub Unit Organisasi : 1.04.0.00.0.00.10.0000 Dinas Perumahan dan Kawasan Permukiman**

Kode	Kode	Kode	Kode	Kode	Urusan/ Bidang Urusan/ Program/ Kegiatan/ Sub Kegiatan	Indikator Kinerja			Rencana Tahun 2023					Catatan Penting	Prakiraan Maju Rencana Tahun 2024			
						Capaian Program	Keluaran Sub Kegiatan	Hasil Kegiatan	Lokasi Output Kegiatan	Target Capaian Kinerja			Pagu Indikatif (Rp.)		Sumber Dana	Target Capaian Kinerja		Kebutuhan Dana/ Pagu Indikatif (Rp.)
										Program	Keluaran Sub Kegiatan	Hasil Kegiatan				Tolok Ukur	Target	
1	04	01	2.07		Pengadaan Barang Milik Daerah Penunjang Urusan Pemerintah Daerah					1,020,000,000				0				
1	04	01	2.07	01	Pengadaan Kendaraan Perorangan Dinas atau Kendaraan Dinas Jabatan		Jumlah Unit Kendaraan Perorangan Dinas atau Kendaraan Dinas Jabatan yang Disediakan			1 Unit		20,000,000	PENDAPATAN ASLI DAERAH (PAD)				0	
1	04	01	2.07	02	Pengadaan Kendaraan Dinas Operasional atau Lapangan		Jumlah Unit Kendaraan Dinas Operasional atau Lapangan yang Disediakan			1 Unit		1,000,000,000	PENDAPATAN ASLI DAERAH (PAD)				0	
1	04	01	2.07	03	Pengadaan Alat Besar		Jumlah Unit Alat Besar yang Disediakan			1 Unit		0	PENDAPATAN ASLI DAERAH (PAD)				0	
1	04	01	2.08		Penyediaan Jasa Penunjang Urusan Pemerintahan Daerah					977,500,000				0				
1	04	01	2.08	01	Penyediaan Jasa Surat Menyurat		Jumlah Laporan Penyediaan Jasa Surat Menyurat			250 Laporan		2,500,000	PENDAPATAN ASLI DAERAH (PAD)				0	
1	04	01	2.08	02	Penyediaan Jasa Komunikasi, Sumber Daya Air dan Listrik		Jumlah Laporan Penyediaan Jasa Komunikasi, Sumber Daya Air dan Listrik yang Disediakan			12 Laporan		75,000,000	PENDAPATAN ASLI DAERAH (PAD)				0	
1	04	01	2.08	04	Penyediaan Jasa Pelayanan Umum Kantor		Jasa Pelayanan Umum Kantor			12 bulan		900,000,000	PENDAPATAN ASLI DAERAH (PAD)				0	
1	04	01	2.09		Pemeliharaan Barang Milik Daerah Penunjang Urusan Pemerintahan Daerah					806,480,000				0				
1	04	01	2.09	01	Penyediaan Jasa Pemeliharaan, Biaya Pemeliharaan, dan Pajak Kendaraan Perorangan Dinas atau Kendaraan Dinas Jabatan		Jumlah Kendaraan Perorangan Dinas atau Kendaraan Dinas Jabatan yang Dipelihara dan dibayarkan Pajaknya			15 Unit		343,990,000	PENDAPATAN ASLI DAERAH (PAD)				0	
1	04	01	2.09	02	Penyediaan Jasa Pemeliharaan, Biaya Pemeliharaan, Pajak dan Perizinan Kendaraan Dinas Operasional atau Lapangan		Jumlah Kendaraan Dinas Operasional atau Lapangan yang Dipelihara dan dibayarkan Pajak dan Perizinannya			36 Unit		440,290,000					0	
1	04	01	2.09	06	Pemeliharaan Peralatan dan Mesin Lainnya		Jumlah Peralatan dan Mesin Lainnya yang Dipelihara			28 Unit		22,200,000	PENDAPATAN ASLI DAERAH (PAD)				0	
1	04	02			PROGRAM PENGEMBANGAN PERUMAHAN					12,157,670,000				36,218,348,000				
1	04	02	2.01		Pendataan Penyediaan dan Rehabilitasi Rumah Korban Bencana atau Relokasi Program Kabupaten/Kota					562,300,000				862,300,000				
1	04	02	2.01	01	Identifikasi Perumahan di Lokasi Rawan Bencana atau Terkena Relokasi Program Kabupaten/Kota		Jumlah Dokumen Data Rumah di Lokasi Rawan Bencana dan Lokasi yang Berpotensi Terkena Relokasi Program Kabupaten/Kota			0 Dokumen		100,000,000	PENDAPATAN ASLI DAERAH (PAD)				0	

**Program dan Kegiatan Perangkat Daerah
Kota Manado
Tahun 2023**

Unit Organisasi : 1.04.0.00.0.00.10.0000 Dinas Perumahan dan Kawasan Permukiman

Sub Unit Organisasi : 1.04.0.00.0.00.10.0000 Dinas Perumahan dan Kawasan Permukiman

Kode	Urusan/ Bidang Urusan/ Program/ Kegiatan/ Sub Kegiatan	Indikator Kinerja			Rencana Tahun 2023					Catatan Penting	Prakiraan Maju Rencana Tahun 2024			
		Capaian Program	Keluaran Sub Kegiatan	Hasil Kegiatan	Lokasi Output Kegiatan	Target Capaian Kinerja			Pagu Indikatif (Rp.)		Sumber Dana	Target Capaian Kinerja		Kebutuhan Dana/ Pagu Indikatif (Rp.)
						Program	Keluaran Sub Kegiatan	Hasil Kegiatan				Tolok Ukur	Target	
1	04 02 2.01 02	Identifikasi Lahan-Lahan Potensial sebagai Lokasi Relokasi Perumahan	Jumlah Dokumen Data Identifikasi Lahan yang Potensial Sebagai Lokasi Relokasi Perumahan					1 Dokumen	70,000,000	PENDAPATAN ASLI DAERAH (PAD)			70,000,000	
1	04 02 2.01 03	Pengumpulan Data Rumah Korban Bencana Kejadian Sebelumnya yang Belum Tertangani	Jumlah Dokumen Data Rumah Korban Bencana Kabupaten/Kota Kejadian Sebelumnya yang Belum Tertangani					1 Dokumen	127,300,000	PENDAPATAN ASLI DAERAH (PAD)			127,300,000	
1	04 02 2.01 04	Pendataan Tingkat Kerusakan Rumah Akibat Bencana	Jumlah Dokumen data Rumah yang Terkena Bencana Kabupaten/Kota berdasarkan Tingkat Kerusakan Rumah					1 Dokumen	88,000,000	PENDAPATAN ASLI DAERAH (PAD)			88,000,000	
1	04 02 2.01 05	Pendataan dan Verifikasi Penerima Rumah bagi Korban Bencana Alam atau Terkena Relokasi Program Kabupaten/Kota	Jumlah Dokumen Data Calon Penerima Rumah bagi Korban Bencana Kabupaten/Kota atau yang Terkena Relokasi Program Kabupaten/Kota yang Terverifikasi					1 Dokumen	177,000,000	PENDAPATAN ASLI DAERAH (PAD)			577,000,000	
1	04 02 2.02	Sosialisasi dan Persiapan Penyediaan dan Rehabilitasi Rumah Korban Bencana atau Relokasi Program Kabupaten/Kota							137,670,000				287,670,000	
1	04 02 2.02 01	Sosialisasi Standar Teknis Penyediaan dan Rehabilitasi Rumah kepada Masyarakat/Sukarelawan Tanggap Bencana	Jumlah Orang/Sukarelawan yang Mengikuti Sosialisasi Standar Teknis Penyediaan dan Rehabilitasi Rumah Korban Bencana Kabupaten/Kota					100 Orang	40,770,000	PENDAPATAN ASLI DAERAH (PAD)			40,770,000	
1	04 02 2.02 04	Pembentukan dan Pelatihan Tim Satgas, Tim Pendamping dan Fasilitator	Jumlah Orang pada Tim Satgas, Tim Pendamping, dan Fasilitator yang Terbentuk dan Terlatih					100 Orang	50,000,000	PENDAPATAN ASLI DAERAH (PAD)			200,000,000	
1	04 02 2.02 05	Rebug Warga untuk Menentukan Calon Penerima Rumah bagi Korban Bencana	Jumlah Dokumen Data Calon Penerima Rumah bagi Korban Bencana Kabupaten/Kota					1 Dokumen	46,900,000	PENDAPATAN ASLI DAERAH (PAD)			46,900,000	
1	04 02 2.03	Pembangunan dan Rehabilitasi Rumah Korban Bencana atau Relokasi Program Kabupaten/Kota							11,158,000,000				33,208,800,000	
1	04 02 2.03 01	Rehabilitasi Rumah bagi Korban Bencana	Jumlah Rumah Korban Bencana Kabupaten/Kota yang Terehabilitasi					166 Unit Rumah	3,320,000,000	PENDAPATAN ASLI DAERAH (PAD)			4,370,800,000	
1	04 02 2.03 02	Penyusunan Site Plan dan/atau Detail Engineering Design (DED) bagi Rumah Korban Bencana atau Relokasi Program Kabupaten/Kota	Jumlah Site Plan dan/atau Detail Engineering Design (DED) bagi Rumah Korban Bencana Kabupaten/Kota atau yang Terkena Relokasi Program Kabupaten/Kota					1 Dokumen	432,050,000	PENDAPATAN ASLI DAERAH (PAD)			432,050,000	
1	04 02 2.03 04	Pembangunan Rumah bagi Korban Bencana	Jumlah Rumah bagi Korban Bencana Kabupaten/Kota yang Terbangun					1 Tower Rumah Susun	6,121,150,000	PENDAPATAN ASLI DAERAH (PAD)			26,121,150,000	

**Program dan Kegiatan Perangkat Daerah
Kota Manado
Tahun 2023**

Unit Organisasi : 1.04.0.00.0.00.10.0000 Dinas Perumahan dan Kawasan Permukiman

Sub Unit Organisasi : 1.04.0.00.0.00.10.0000 Dinas Perumahan dan Kawasan Permukiman

Kode	Urusan/ Bidang Urusan/ Program/ Kegiatan/ Sub Kegiatan	Indikator Kinerja			Rencana Tahun 2023					Catatan Penting	Prakiraan Maju Rencana Tahun 2024			
		Capaian Program	Keluaran Sub Kegiatan	Hasil Kegiatan	Lokasi Output Kegiatan	Target Capaian Kinerja			Pagu Indikatif (Rp.)		Sumber Dana	Target Capaian Kinerja		Kebutuhan Dana/ Pagu Indikatif (Rp.)
						Program	Keluaran Sub Kegiatan	Hasil Kegiatan				Tolok Ukur	Target	
1 04 02 2.03 06	Operasional dan Pemeliharaan Lingkungan Perumahan pada Relokasi Program Kabupaten/Kota		Jumlah Rumah pada Lokasi Relokasi Program Kabupaten/Kota yang Dilaksanakan Operasional dan Pemeliharaan				0 Unit Rumah		1,284,800,000	PENDAPATAN ASLI DAERAH (PAD)			2,284,800,000	
1 04 02 2.05	Pembinaan Pengelolaan Rumah Susun Umum dan/atau Rumah Khusus								199,700,000				1,321,700,000	
1 04 02 2.05 01	Fasilitasi Pengelolaan Kelembagaan dan Pemilik/Penghuni Rumah Susun		Jumlah Laporan Hasil Fasilitasi Pengelolaan Kelembagaan bagi Pemilik/Penghuni Rumah Susun				1 Laporan		100,000,000	PENDAPATAN ASLI DAERAH (PAD)			1,222,000,000	
1 04 02 2.05 02	Penatausahaan Pemanfaatan Rumah Susun Umum dan/atau Rumah Khusus		Jumlah Dokumen Pemanfaatan Rumah Susun Umum dan/atau Rumah Khusus				1 Dokumen		99,700,000	PENDAPATAN ASLI DAERAH (PAD)			99,700,000	
1 04 02 2.06	Penerbitan Izin Pembangunan dan Pengembangan Perumahan								100,000,000				537,878,000	
1 04 02 2.06 03	Koordinasi dan Sinkronisasi Pengendalian Pembangunan dan Pengembangan Perumahan		Jumlah Laporan Hasil Koordinasi dan Sinkronisasi Pengendalian Pembangunan dan Pengembangan Perumahan				1 Laporan		100,000,000	PENDAPATAN ASLI DAERAH (PAD)			537,878,000	
1 04 03	PROGRAM KAWASAN PERMUKIMAN								63,828,713,708				100,000,000	
1 04 03 2.01	Penerbitan Izin Pembangunan dan Pengembangan Kawasan Permukiman								113,000,000				0	
1 04 03 2.01 03	Koordinasi dan Sinkronisasi Pengendalian Pembangunan dan Pengembangan Kawasan Permukiman dan Permukiman Kumuh		Jumlah Laporan Hasil Koordinasi dan Sinkronisasi Pengendalian Pembangunan dan Pengembangan Kawasan Permukiman dan Permukiman Kumuh				5 Laporan		113,000,000	PENDAPATAN ASLI DAERAH (PAD) PENDAPATAN ASLI DAERAH (PAD)			0	
1 04 03 2.02	Penataan dan Peningkatan Kualitas Kawasan Permukiman Kumuh dengan Luas di Bawah 10 (Sepuluh) Ha								208,716,000				100,000,000	
1 04 03 2.02 04	Penyadaran Publik Pencegahan Tumbuh dan Berkembangnya Permukiman Kumuh		Jumlah Laporan Pelaksanaan Penyadaran Publik Pencegahan Tumbuh dan Berkembangnya Permukiman Kumuh				2 Laporan		108,716,000	PENDAPATAN ASLI DAERAH (PAD)			0	
1 04 03 2.02 05	Koordinasi dan Sinkronisasi Pengendalian Penataan Pemugaran/Peremajaan Permukiman Kumuh		Jumlah Laporan Hasil Koordinasi dan Sinkronisasi Pengendalian Penataan Pemugaran/Peremajaan Permukiman Kumuh				1 Laporan		100,000,000	PENDAPATAN ASLI DAERAH (PAD)			100,000,000	
1 04 03 2.03	Peningkatan Kualitas Kawasan Permukiman Kumuh dengan Luas di Bawah 10 (Sepuluh) Ha								63,506,997,708				0	
1 04 03 2.03 01	Penyusunan Rencana Tapak (Site Plan) dan Detail Engineering Design (DED) Peremajaan/Pemugaran Permukiman Kumuh		Jumlah Rencana Tapak (Site Plan) dan Detail Engineering Design (DED) Peremajaan/Pemugaran Permukiman Kumuh				11 Dokumen		100,000,000	PENDAPATAN ASLI DAERAH (PAD)			0	

**Program dan Kegiatan Perangkat Daerah
Kota Manado
Tahun 2023**

Unit Organisasi : 1.04.0.00.0.00.10.0000 Dinas Perumahan dan Kawasan Permukiman

Sub Unit Organisasi : 1.04.0.00.0.00.10.0000 Dinas Perumahan dan Kawasan Permukiman

Kode	Urusan/ Bidang Urusan/ Program/ Kegiatan/ Sub Kegiatan	Indikator Kinerja			Rencana Tahun 2023					Catatan Penting	Prakiraan Maju Rencana Tahun 2024			
		Capaian Program	Keluaran Sub Kegiatan	Hasil Kegiatan	Lokasi Output Kegiatan	Target Capaian Kinerja			Pagu Indikatif (Rp.)		Sumber Dana	Target Capaian Kinerja		Kebutuhan Dana/ Pagu Indikatif (Rp.)
						Program	Keluaran Sub Kegiatan	Hasil Kegiatan				Tolok Ukur	Target	
1	04 03 2.03 02	Perbaikan Rumah Tidak Layak Huni	Jumlah Rumah Tidak Layak Huni yang Diperbaiki				50 Unit Rumah		500,000,000	PENDAPATAN ASLI DAERAH (PAD)			0	
1	04 03 2.03 03	Kerja Sama Perbaikan Rumah Tidak Layak Huni Beserta PSU	Jumlah Dokumen Kesepakatan Kerja Sama dalam Perbaikan Rumah Tidak Layak Huni Beserta PSU				1 Dokumen		504,000,000	PENDAPATAN ASLI DAERAH (PAD)			0	
1	04 03 2.03 04	Koordinasi dan Sinkronisasi Pengendalian Penyelenggaraan Pemugaran/Peremajaan Permukiman Kumuh	Jumlah Laporan Hasil Koordinasi dan Sinkronisasi Pengendalian Penyelenggaraan Pemugaran/Peremajaan Permukiman Kumuh		Kota Manado, Semua Kecamatan, Semua Kelurahan		3 Laporan		30,750,000	PENDAPATAN ASLI DAERAH (PAD)			0	
1	04 03 2.03 06	Pelaksanaan Pembangunan Pemugaran/ Peremajaan Permukiman Kumuh	Luas Permukiman Kumuh yang Diremajakan/Dipugar				0 Ha		62,270,747,708	PENDAPATAN ASLI DAERAH (PAD)			0	
1	04 03 2.03 07	Pendataan dan Verifikasi Penyelenggaraan Kawasan Permukiman Kumuh	Jumlah Dokumen Data Permukiman Kumuh yang Terverifikasi				1 Dokumen		101,500,000	PENDAPATAN ASLI DAERAH (PAD)			0	
1	04 05	PROGRAM PENINGKATAN PRASARANA, SARANA DAN UTILITAS UMUM (PSU)							20,302,380,000				0	
1	04 05 2.01	Urusan Penyelenggaraan PSU Perumahan							20,302,380,000				0	
1	04 05 2.01 01	Perencanaan Penyediaan PSU Perumahan	Jumlah Dokumen Perencanaan Penyediaan PSU Perumahan				1 Dokumen		500,000,000	PENDAPATAN ASLI DAERAH (PAD)			0	
1	04 05 2.01 02	Penyediaan Prasarana, Sarana, dan Utilitas Umum di Perumahan untuk Menunjang Fungsi Hunian	Jumlah Lokasi Perumahan yang Disediakan Prasarana, Sarana, dan Utilitas Umum yang Menunjang Fungsi Hunian				87 Lokasi		19,396,000,000	PENDAPATAN ASLI DAERAH (PAD)			0	
1	04 05 2.01 04	Verifikasi dan Penyerahan PSU Permukiman dari Pengembang	Jumlah Laporan Hasil Serah Terima PSU Perumahan yang Terverifikasi dari Pengembang				0 Laporan		406,380,000	PENDAPATAN ASLI DAERAH (PAD)			0	
TOTAL									104,226,230,708				36,318,348,000	

**Program dan Kegiatan Perangkat Daerah
Kota Manado
Tahun 2023**

Unit Organisasi : 1.05.0.00.0.00.16.0000 Dinas Kebakaran

Sub Unit Organisasi : 1.05.0.00.0.00.16.0000 Dinas Kebakaran

Kode	Urusan/ Bidang Urusan/ Program/ Kegiatan/ Sub Kegiatan	Indikator Kinerja			Rencana Tahun 2023					Catatan Penting	Prakiraan Maju Rencana Tahun 2024						
		Capaian Program	Keluaran Sub Kegiatan	Hasil Kegiatan	Lokasi Output Kegiatan	Target Capaian Kinerja			Pagu Indikatif (Rp.)		Sumber Dana	Target Capaian Kinerja		Kebutuhan Dana/ Pagu Indikatif (Rp.)			
						Program	Keluaran Sub Kegiatan	Hasil Kegiatan				Tolok Ukur	Target				
1		URUSAN PEMERINTAHAN WAJIB YANG BERKAITAN DENGAN PELAYANAN DASAR															
1	05	URUSAN PEMERINTAHAN BIDANG KETENTERAMAN DAN KETERTIBAN UMUM SERTA PERLINDUNGAN MASYARAKAT										10,241,763,577			12,798,549,566		
1	05	01	PROGRAM PENUNJANG URUSAN PEMERINTAHAN DAERAH KABUPATEN/KOTA										5,413,245,060			5,954,569,566	
1	05	01	2.02	Administrasi Keuangan Perangkat Daerah										5,000,979,060			5,501,076,966
1	05	01	2.02	01	Penyediaan Gaji dan Tunjangan ASN	Jumlah Orang yang Menerima Gaji dan Tunjangan ASN		Kota Manado, Tikala, Tikala Ares		50 Orang/bulan		4,813,143,060	PENDAPATAN ASLI DAERAH			5,294,457,366	
1	05	01	2.02	03	Pelaksanaan Penatausahaan dan Pengujian/Verifikasi Keuangan SKPD	Jumlah Dokumen Penatausahaan dan Pengujian/Verifikasi Keuangan SKPD		Kota Manado, Tikala, Tikala Ares		150 Dokumen		187,836,000	PENDAPATAN ASLI DAERAH			206,619,600	
1	05	01	2.05	Administrasi Kepegawaian Perangkat Daerah										10,100,000			11,110,000
1	05	01	2.05	02	Pengadaan Pakaian Dinas beserta Atribut Kelengkapannya	Jumlah Paket Pakaian Dinas beserta Atribut Kelengkapan		Kota Manado, Tikala, Tikala Ares		125 Paket		100,000	PENDAPATAN ASLI DAERAH			110,000	
1	05	01	2.05	11	Bimbingan Teknis Implementasi Peraturan Perundang-Undangan	Jumlah Orang yang Mengikuti Bimbingan Teknis Implementasi Peraturan Perundang-Undangan		Kota Manado, Tikala, Tikala Ares		10 Orang		10,000,000	PENDAPATAN ASLI DAERAH			11,000,000	
1	05	01	2.06	Administrasi Umum Perangkat Daerah										89,150,000			98,065,000
1	05	01	2.06	01	Penyediaan Komponen Instalasi Listrik/Penerangan Bangunan Kantor	Jumlah Paket Komponen Instalasi Listrik/Penerangan Bangunan Kantor yang Disediakan		Kota Manado, Tikala, Tikala Ares		2 Paket		1,000,000	PENDAPATAN ASLI DAERAH			1,100,000	
1	05	01	2.06	02	Penyediaan Peralatan dan Perlengkapan Kantor	Jumlah Paket Peralatan dan Perlengkapan Kantor yang Disediakan		Kota Manado, Tikala, Tikala Ares		1 Paket		25,000,000	PENDAPATAN ASLI DAERAH			27,500,000	
1	05	01	2.06	06	Penyediaan Bahan Bacaan dan Peraturan Perundang-undangan	Jumlah Dokumen Bahan Bacaan dan Peraturan Perundang-undangan yang Disediakan		Kota Manado, Tikala, Tikala Ares		12 Dokumen		900,000	PENDAPATAN ASLI DAERAH			990,000	
1	05	01	2.06	09	Penyelenggaraan Rapat Koordinasi dan Konsultasi SKPD	Jumlah Laporan Penyelenggaraan Rapat Koordinasi dan Konsultasi SKPD		Kota Manado, Tikala, Tikala Ares		8 Laporan		62,250,000	PENDAPATAN ASLI DAERAH			68,475,000	
1	05	01	2.07	Pengadaan Barang Milik Daerah Penunjang Urusan Pemerintah Daerah										13,222,000			14,544,200
1	05	01	2.07	02	Pengadaan Kendaraan Dinas Operasional atau Lapangan	Jumlah Unit Kendaraan Dinas Operasional atau Lapangan yang Disediakan		Kota Manado, Tikala, Tikala Ares		1 Unit		100,000	PENDAPATAN ASLI DAERAH (PAD)			110,000	

**Program dan Kegiatan Perangkat Daerah
Kota Manado
Tahun 2023**

Unit Organisasi : 1.05.0.00.0.00.16.0000 Dinas Kebakaran

Sub Unit Organisasi : 1.05.0.00.0.00.16.0000 Dinas Kebakaran

Kode	Urusan/ Bidang Urusan/ Program/ Kegiatan/ Sub Kegiatan	Indikator Kinerja			Rencana Tahun 2023					Catatan Penting	Prakiraan Maju Rencana Tahun 2024			
		Capaian Program	Keluaran Sub Kegiatan	Hasil Kegiatan	Lokasi Output Kegiatan	Target Capaian Kinerja			Pagu Indikatif (Rp.)		Sumber Dana	Target Capaian Kinerja		Kebutuhan Dana/ Pagu Indikatif (Rp.)
						Program	Keluaran Sub Kegiatan	Hasil Kegiatan				Tolok Ukur	Target	
1 05 01 2.07 05	Pengadaan Mebel		Jumlah Paket Mebel yang Disediakan		Kota Manado, Tikala, Tikala Ares		2 Unit		100,000	PENDAPATAN ASLI DAERAH			110,000	
1 05 01 2.07 06	Pengadaan Peralatan dan Mesin Lainnya		Jumlah Unit Peralatan dan Mesin Lainnya yang Disediakan		Kota Manado, Tikala, Tikala Ares		1 Unit		13,022,000	PENDAPATAN ASLI DAERAH			14,324,200	
1 05 01 2.08	Penyediaan Jasa Penunjang Urusan Pemerintahan Daerah								154,794,000				170,273,400	
1 05 01 2.08 01	Penyediaan Jasa Surat Menyurat		Jumlah Laporan Penyediaan Jasa Surat Menyurat		Kota Manado, Tikala, Tikala Ares		12 Laporan		100,000	PENDAPATAN ASLI DAERAH			110,000	
1 05 01 2.08 02	Penyediaan Jasa Komunikasi, Sumber Daya Air dan Listrik		Jumlah Laporan Penyediaan Jasa Komunikasi, Sumber Daya Air dan Listrik yang Disediakan		Kota Manado, Tikala, Tikala Ares		12 Laporan		24,000,000	PENDAPATAN ASLI DAERAH			26,400,000	
1 05 01 2.08 04	Penyediaan Jasa Pelayanan Umum Kantor		Jumlah Laporan Penyediaan Jasa Pelayanan Umum Kantor yang Disediakan		Kota Manado, Tikala, Tikala Ares		12 Laporan		130,694,000	PENDAPATAN ASLI DAERAH			143,763,400	
1 05 01 2.09	Pemeliharaan Barang Milik Daerah Penunjang Urusan Pemerintahan Daerah								145,000,000				159,500,000	
1 05 01 2.09 01	Penyediaan Jasa Pemeliharaan, Biaya Pemeliharaan, dan Pajak Kendaraan Perorangan Dinas atau Kendaraan Dinas Jabatan		Jumlah Kendaraan Perorangan Dinas atau Kendaraan Dinas Jabatan yang Dipelihara dan Dibayarkan Pajaknya		Kota Manado, Tikala, Tikala Ares		2 Unit		100,000,000	PENDAPATAN ASLI DAERAH			110,000,000	
1 05 01 2.09 02	Penyediaan Jasa Pemeliharaan, Biaya Pemeliharaan, Pajak dan Perizinan Kendaraan Dinas Operasional atau Lapangan		Jumlah Kendaraan Dinas Operasional atau Lapangan yang Dipelihara dan Dibayarkan Pajak dan Perizinannya		Kota Manado, Tikala, Tikala Ares		8 Unit		20,000,000	PENDAPATAN ASLI DAERAH (PAD)			22,000,000	
1 05 01 2.09 06	Pemeliharaan Peralatan dan Mesin Lainnya		Jumlah Peralatan dan Mesin Lainnya yang Dipelihara		Kota Manado, Tikala, Tikala Ares		5 Unit		10,000,000	PENDAPATAN ASLI DAERAH			11,000,000	
1 05 01 2.09 09	Pemeliharaan/Rehabilitasi Gedung Kantor dan Bangunan Lainnya		Jumlah Gedung Kantor dan Bangunan Lainnya yang Dipelihara/Direhabilitasi		Kota Manado, Tikala, Tikala Ares		1 Unit		15,000,000	PENDAPATAN ASLI DAERAH			16,500,000	
1 05 04	PROGRAM PENCEGAHAN, PENANGGULANGAN, PENYELAMATAN KEBAKARAN DAN PENYELAMATAN NON KEBAKARAN								4,828,518,517				6,843,980,000	
1 05 04 2.01	Pencegahan, Pengendalian, Pemadaman, Penyelamatan, dan Penanganan Bahan Berbahaya dan Beracun Kebakaran dalam Daerah Kabupaten/Kota								4,604,838,517				6,597,932,000	

**Program dan Kegiatan Perangkat Daerah
Kota Manado
Tahun 2023**

Unit Organisasi : 1.05.0.00.0.00.16.0000 Dinas Kebakaran

Sub Unit Organisasi : 1.05.0.00.0.00.16.0000 Dinas Kebakaran

Kode	Urusan/ Bidang Urusan/ Program/ Kegiatan/ Sub Kegiatan	Indikator Kinerja			Rencana Tahun 2023					Catatan Penting	Prakiraan Maju Rencana Tahun 2024			
		Capaian Program	Keluaran Sub Kegiatan	Hasil Kegiatan	Lokasi Output Kegiatan	Target Capaian Kinerja			Pagu Indikatif (Rp.)		Sumber Dana	Target Capaian Kinerja		Kebutuhan Dana/ Pagu Indikatif (Rp.)
						Program	Keluaran Sub Kegiatan	Hasil Kegiatan				Tolok Ukur	Target	
1 05 04 2.01 01	Pencegahan Kebakaran dalam Daerah Kabupaten/Kota	Persentase pelayanan penyelamatan dan evakuasi korban kebakaran Persentase Warga Negara yang memperoleh layanan penyelamatan dan evakuasi kebakaran dan non kebakaran Waktu Tanggap (Response Time) Penanganan Kebakaran	Jumlah Dokumen NSPM Pencegahan/Penganggulangan Kebakaran dalam Daerah Kabupaten/Kota Setiap Tahunnya	Persentase Tersedianya Petugas Pemadam Kebakaran Berkualifikasi Penyelamat / Terlatih	Kota Manado, Tikala, Tikala Ares	90 % 100 % 15 Menit	12 Dokumen	100 %	178,200,000	PENDAPATAN ASLI DAERAH		Persentase pelayanan penyelamatan dan evakuasi korban kebakaran Persentase Warga Negara yang memperoleh layanan penyelamatan dan evakuasi kebakaran dan non kebakaran Waktu Tanggap (Response Time) Penanganan Kebakaran	90 % 100 % 15 Menit	196,020,000
1 05 04 2.01 02	Pemadaman dan Pengendalian Kebakaran dalam Daerah Kabupaten/Kota	Persentase pelayanan penyelamatan dan evakuasi korban kebakaran Persentase Warga Negara yang memperoleh layanan penyelamatan dan evakuasi kebakaran dan non kebakaran Waktu Tanggap (Response Time) Penanganan Kebakaran	Jumlah Laporan Hasil Pelaksanaan Kegiatan Kesiapsiagaan Petugas Piket dan Pemadaman Kebakaran dalam Daerah Kabupaten/Kota	Persentase Tersedianya Petugas Pemadam Kebakaran Berkualifikasi Penyelamat / Terlatih	Kota Manado, Tikala, Tikala Ares	90 % 100 % 15 Menit	12 Laporan	100 %	4,423,638,517	PENDAPATAN ASLI DAERAH		Persentase pelayanan penyelamatan dan evakuasi korban kebakaran Persentase Warga Negara yang memperoleh layanan penyelamatan dan evakuasi kebakaran dan non kebakaran Waktu Tanggap (Response Time) Penanganan Kebakaran	90 % 100 % 15 Menit	6,398,612,000
1 05 04 2.01 08	Pengelolaan Sistem Komunikasi dan Informasi Kebakaran dan Penyelamatan (SKIK)	Persentase pelayanan penyelamatan dan evakuasi korban kebakaran Persentase Warga Negara yang memperoleh layanan penyelamatan dan evakuasi kebakaran dan non kebakaran Waktu Tanggap (Response Time) Penanganan Kebakaran	Jumlah Desa/Kelurahan yang Memiliki Sistem Komunikasi dan Informasi Kebakaran dan Penyelamatan (SKIKP) yang Bisa disecara Perbaharui atau Dimutakhirkan secara Berkala (Setiap Tahun), Berkelanjutan dan Real Time yang Dimiliki oleh Desa/Kelurahan Setiap Tahunnya	Persentase Tersedianya Petugas Pemadam Kebakaran Berkualifikasi Penyelamat / Terlatih		90 % 100 % 15 Menit	1 Desa/Kelurahan	100 %	3,000,000	PENDAPATAN ASLI DAERAH (PAD)		Persentase pelayanan penyelamatan dan evakuasi korban kebakaran Persentase Warga Negara yang memperoleh layanan penyelamatan dan evakuasi kebakaran dan non kebakaran Waktu Tanggap (Response Time) Penanganan Kebakaran	90 % 100 % 15 Menit	3,300,000
1 05 04 2.02	Inspeksi Peralatan Proteksi Kebakaran								31,680,000					34,848,000
1 05 04 2.02 01	Pendataan Sarana Prasarana Proteksi Kebakaran	Persentase pelayanan penyelamatan dan evakuasi korban kebakaran Persentase Warga Negara yang memperoleh layanan penyelamatan dan evakuasi kebakaran dan non kebakaran Waktu Tanggap (Response Time) Penanganan Kebakaran	Jumlah Dokumen yang Memuat Data Bangunan/Gedung/Lingkungan yang Dipersyaratkan Harus Memiliki Sistem Proteksi Kebakaran	Persentase Bangunan Gedung yang Wajib Memiliki Sarana Prasarana	Kota Manado, Tikala, Tikala Ares	90 % 100 % 15 Menit	12 Dokumen	100 %	15,840,000	PENDAPATAN ASLI DAERAH		Persentase pelayanan penyelamatan dan evakuasi korban kebakaran Persentase Warga Negara yang memperoleh layanan penyelamatan dan evakuasi kebakaran dan non kebakaran Waktu Tanggap (Response Time) Penanganan Kebakaran	90 % 100 % 15 Menit	17,424,000

**Program dan Kegiatan Perangkat Daerah
Kota Manado
Tahun 2023**

Unit Organisasi : 1.05.0.00.0.00.16.0000 Dinas Kebakaran

Sub Unit Organisasi : 1.05.0.00.0.00.16.0000 Dinas Kebakaran

Kode	Urusan/ Bidang Urusan/ Program/ Kegiatan/ Sub Kegiatan	Indikator Kinerja			Rencana Tahun 2023					Catatan Penting	Prakiraan Maju Rencana Tahun 2024			
		Capaian Program	Keluaran Sub Kegiatan	Hasil Kegiatan	Lokasi Output Kegiatan	Target Capaian Kinerja			Pagu Indikatif (Rp.)		Sumber Dana	Target Capaian Kinerja		Kebutuhan Dana/ Pagu Indikatif (Rp.)
						Program	Keluaran Sub Kegiatan	Hasil Kegiatan				Tolok Ukur	Target	
1	05 04 2.02 02	Penilaian Sarana Prasarana Proteksi Kebakaran	Persentase pelayanan penyelamatan dan evakuasi korban kebakaran Persentase Warga Negara yang memperoleh layanan penyelamatan dan evakuasi kebakaran dan non kebakaran Waktu Tanggap (Response Time) Penanganan Kebakaran	Jumlah Dokumen yang Memuat Data Bangunan/Gedung/Lingkungan yang Memenuhi Kelaikan Standar Sarana Prasarana Proteksi Kebakaran	Persentase Bangunan Gedung yang Wajib Memiliki Sarana Prasarana	Kota Manado, Tikala, Tikala Ares	90 % 100 % 15 Menit	12 Dokumen	100 %	15,840,000	PENDAPATAN ASLI DAERAH	Persentase pelayanan penyelamatan dan evakuasi korban kebakaran Persentase Warga Negara yang memperoleh layanan penyelamatan dan evakuasi kebakaran dan non kebakaran Waktu Tanggap (Response Time) Penanganan Kebakaran	90 % 100 % 15 Menit	17,424,000
1	05	04	2.04	Pemberdayaan Masyarakat dalam Pencegahan Kebakaran					192,000,000			211,200,000		
1	05 04 2.04 01	Pemberdayaan Masyarakat dalam Pencegahan dan Penanggulangan Kebakaran Melalui Sosialisasi dan Edukasi Masyarakat	Persentase pelayanan penyelamatan dan evakuasi korban kebakaran Persentase Warga Negara yang memperoleh layanan penyelamatan dan evakuasi kebakaran dan non kebakaran Waktu Tanggap (Response Time) Penanganan Kebakaran	Jumlah Warga Masyarakat yang Mendapatkan Sosialisasi Edukasi Pencegahan dan Penanggulangan Kebakaran Setiap Tahunnya	Persentase Tersedianya Relawan Pemadam Kebakaran (Redkar) dari Kawasan Permukiman Padat	Kota Manado, Tikala, Tikala Ares	90 % 100 % 15 Menit	60 Orang	100 %	42,000,000	PENDAPATAN ASLI DAERAH	Persentase pelayanan penyelamatan dan evakuasi korban kebakaran Persentase Warga Negara yang memperoleh layanan penyelamatan dan evakuasi kebakaran dan non kebakaran Waktu Tanggap (Response Time) Penanganan Kebakaran	90 % 100 % 15 Menit	46,200,000
1	05 04 2.04 02	Pembentukan dan Pembinaan Relawan Pemadam Kebakaran	Persentase pelayanan penyelamatan dan evakuasi korban kebakaran Persentase Warga Negara yang memperoleh layanan penyelamatan dan evakuasi kebakaran dan non kebakaran Waktu Tanggap (Response Time) Penanganan Kebakaran	Jumlah Desa/Kelurahan yang Terbentuk dan Terbina Relawan Pemadam Kebakaran pada Lingkup Sistem Ketahanan Kebakaran Lingkungan (SKKL) Setiap Tahunnya	Persentase Tersedianya Relawan Pemadam Kebakaran (Redkar) dari Kawasan Permukiman Padat	Kota Manado, Tikala, Tikala Ares	90 % 100 % 15 Menit	22 Desa/Kelurahan	100 %	150,000,000	PENDAPATAN ASLI DAERAH (PAD)	Persentase pelayanan penyelamatan dan evakuasi korban kebakaran Persentase Warga Negara yang memperoleh layanan penyelamatan dan evakuasi kebakaran dan non kebakaran Waktu Tanggap (Response Time) Penanganan Kebakaran	90 % 100 % 15 Menit	165,000,000
TOTAL										10,241,763,577			12,798,549,566	

**Program dan Kegiatan Perangkat Daerah
Kota Manado
Tahun 2023**

Unit Organisasi : 1.05.0.00.0.00.25.00 Satuan Polisi Pamong Praja
Sub Unit Organisasi : 1.05.0.00.0.00.25.00 Satuan Polisi Pamong Praja

Kode	Urusan/ Bidang Urusan/ Program/ Kegiatan/ Sub Kegiatan	Indikator Kinerja			Rencana Tahun 2023					Catatan Penting	Prakiraan Maju Rencana Tahun 2024							
		Capaian Program	Keluaran Sub Kegiatan	Hasil Kegiatan	Lokasi Output Kegiatan	Target Capaian Kinerja			Pagu Indikatif (Rp.)		Sumber Dana	Target Capaian Kinerja		Kebutuhan Dana/ Pagu Indikatif (Rp.)				
						Program	Keluaran Sub Kegiatan	Hasil Kegiatan				Tolok Ukur	Target					
1		URUSAN PEMERINTAHAN WAJIB YANG BERKAITAN DENGAN PELAYANAN DASAR																
1	05	URUSAN PEMERINTAHAN BIDANG KETENTERAMAN DAN KETERTIBAN UMUM SERTA PERLINDUNGAN MASYARAKAT										9,452,714,199		22,097,102,000				
1	05	02	PROGRAM PENINGKATAN KETENTERAMAN DAN KETERTIBAN UMUM										9,452,714,199		22,097,102,000			
1	05	02	2.01	Penanganan Gangguan Ketenteraman dan Ketertiban Umum dalam 1 (Satu) Daerah Kabupaten/Kota										8,118,786,199		19,965,978,000		
1	05	02	2.01	01	Pencegahan Gangguan Ketenteraman dan Ketertiban Umum Melalui Deteksi Dini dan Cegah Dini, Pembinaan dan Penyuluhan, Pelaksanaan Patroli, Pengamanan, dan Pengawasan	Persentase gangguan trantibum yang dapat diselesaikan Persentase Perda yang ditegakkan	Jumlah Frekuensi Patroli Rutin Trantibum	Persentase Penanganan Gangguan Trantibum		100 % 85 %	48 Kali	100 %	163,800,000	PENDAPATAN ASLI DAERAH		Persentase gangguan trantibum yang dapat diselesaikan Persentase Perda yang ditegakkan	100 % 85 %	171,990,000
1	05	02	2.01	02	Penindakan Atas Gangguan Ketenteraman dan Ketertiban Umum berdasarkan Perda dan Perkada Melalui Penertiban dan Penanganan Unjuk Rasa dan Kerusuhan Massa	Persentase gangguan trantibum yang dapat diselesaikan Persentase Perda yang ditegakkan	Jumlah Pelanggaran Trantibum yang ditangani	Persentase Penanganan Gangguan Trantibum		100 % 85 %	120 Kali	100 %	602,910,000	PENDAPATAN ASLI DAERAH		Persentase gangguan trantibum yang dapat diselesaikan Persentase Perda yang ditegakkan	100 % 85 %	633,055,500
1	05	02	2.01	04	Pemberdayaan Perlindungan Masyarakat dalam rangka Ketenteraman dan Ketertiban Umum	Persentase gangguan trantibum yang dapat diselesaikan Persentase Perda yang ditegakkan	Jumlah Cakupan Wilayah Pemberdayaan Linmas	Persentase Penanganan Gangguan Trantibum		100 % 85 %	11 Kecamatan	100 %	264,600,000	PENDAPATAN ASLI DAERAH		Persentase gangguan trantibum yang dapat diselesaikan Persentase Perda yang ditegakkan	100 % 85 %	277,830,000
1	05	02	2.01	05	Peningkatan Kapasitas SDM Satuan Polisi Pamongpra ja dan Satuan Perlindungan Masyarakat Termasuk dalam Pelaksanaan Tugas yang Bernuansa Hak Asasi Manusia	Persentase gangguan trantibum yang dapat diselesaikan Persentase Perda yang ditegakkan	Jumlah Personil Satpol PP dan Satlinmas yang terlatih dan dikukuhkan	Persentase Penanganan Gangguan Trantibum		100 % 85 %	450 Orang	100 %	6,246,426,199	PENDAPATAN ASLI DAERAH		Persentase gangguan trantibum yang dapat diselesaikan Persentase Perda yang ditegakkan	100 % 85 %	18,000,000,000
1	05	02	2.01	06	Kerja Sama antar Lembaga dan Kemitraan dalam Teknik Pencegahan dan Penanganan Gangguan Ketenteraman dan Ketertiban Umum	Persentase gangguan trantibum yang dapat diselesaikan Persentase Perda yang ditegakkan	Jumlah lembaga yang bermitra dalam teknik pencegahan dan penanganan gangguan Trantibum	Persentase Penanganan Gangguan Trantibum		100 % 85 %	2 Lembaga	100 %	485,100,000	PENDAPATAN ASLI DAERAH		Persentase gangguan trantibum yang dapat diselesaikan Persentase Perda yang ditegakkan	100 % 85 %	509,355,000
1	05	02	2.01	07	Pengadaan dan Pemeliharaan Sarana dan Prasarana Ketenteraman dan Ketertiban Umum	Persentase gangguan trantibum yang dapat diselesaikan Persentase Perda yang ditegakkan	Jumlah Sarana Prasarana Minimal yang dipenuhi	Persentase Penanganan Gangguan Trantibum		100 % 85 %	30 Item	100 %	355,950,000	PENDAPATAN ASLI DAERAH		Persentase gangguan trantibum yang dapat diselesaikan Persentase Perda yang ditegakkan	100 % 85 %	373,747,500
1	05	02	2.02	Penegakan Peraturan Daerah Kabupaten/Kota dan Peraturan Bupati/Wali Kota										1,243,928,000		2,041,124,000		
1	05	02	2.02	01	Sosialisasi Penegakan Peraturan Daerah dan Peraturan Bupati/Wali Kota	Persentase gangguan trantibum yang dapat diselesaikan Persentase Perda yang ditegakkan	Jumlah Sosialisasi Penegakan Perda dan Perwako	Menurunnya Tingkat Pelanggaran Perda dan Perkada		100 % 85 %	4 Kali	85 %	447,300,000	PENDAPATAN ASLI DAERAH		Persentase gangguan trantibum yang dapat diselesaikan Persentase Perda yang ditegakkan	100 % 85 %	469,665,000

**Program dan Kegiatan Perangkat Daerah
Kota Manado
Tahun 2023**

Unit Organisasi : 1.05.0.00.0.00.25.00 Satuan Polisi Pamong Praja
Sub Unit Organisasi : 1.05.0.00.0.00.25.00 Satuan Polisi Pamong Praja

Kode	Urusan/ Bidang Urusan/ Program/ Kegiatan/ Sub Kegiatan	Indikator Kinerja			Rencana Tahun 2023					Catatan Penting	Prakiraan Maju Rencana Tahun 2024			
		Capaian Program	Keluaran Sub Kegiatan	Hasil Kegiatan	Lokasi Output Kegiatan	Target Capaian Kinerja			Pagu Indikatif (Rp.)		Sumber Dana	Target Capaian Kinerja		Kebutuhan Dana/ Pagu Indikatif (Rp.)
						Program	Keluaran Sub Kegiatan	Hasil Kegiatan				Tolok Ukur	Target	
1.05.02.2.02.02	Pengawasan Atas Kepatuhan Terhadap Pelaksanaan Peraturan Daerah dan Peraturan Bupati/Wali Kota	Persentase gangguan trantibum yang dapat diselesaikan Persentase Perda yang ditegakkan	Jumlah Cakupan Wilayah Pengawasan	Menurunnya Tingkat Pelanggaran Perda dan Perkada		100 % 85 %	11 Kecamatan	85 %	159,383,000	PENDAPATAN ASLI DAERAH		Persentase gangguan trantibum yang dapat diselesaikan Persentase Perda yang ditegakkan	100 % 85 %	902,352,000
1.05.02.2.02.03	Penanganan Atas Pelanggaran Peraturan Daerah dan Peraturan Bupati/Wali Kota	Persentase gangguan trantibum yang dapat diselesaikan Persentase Perda yang ditegakkan	Jumlah PERDA dan PERKADA yang ditegakkan	Menurunnya Tingkat Pelanggaran Perda dan Perkada		100 % 85 %	6 Perda/Perkada	85 %	637,245,000	PENDAPATAN ASLI DAERAH		Persentase gangguan trantibum yang dapat diselesaikan Persentase Perda yang ditegakkan	100 % 85 %	669,107,000
1.05.02.2.03	Pembinaan Penyidik Pegawai Negeri Sipil (PPNS) Kabupaten/Kota								90,000,000					90,000,000
1.05.02.2.03.01	Pengembangan Kapasitas dan Karier PPNS	Persentase gangguan trantibum yang dapat diselesaikan Persentase Perda yang ditegakkan	Jumlah PolPP yang mengikuti Diklat PPNS	Persentase PolPP yang memiliki kualitas PPNS		100 % 85 %	2 Orang	6 %	90,000,000	PENDAPATAN ASLI DAERAH		Persentase gangguan trantibum yang dapat diselesaikan Persentase Perda yang ditegakkan	100 % 85 %	90,000,000
TOTAL									9,452,714,199					22,097,102,000

**Program dan Kegiatan Perangkat Daerah
Kota Manado
Tahun 2023**

Unit Organisasi : 1.05.0.00.0.00.28.0000 Badan Penanggulangan Bencana Daerah
Sub Unit Organisasi : 1.05.0.00.0.00.28.0000 Badan Penanggulangan Bencana Daerah

Kode	Urusan/ Bidang Urusan/ Program/ Kegiatan/ Sub Kegiatan	Indikator Kinerja			Rencana Tahun 2023					Catatan Penting	Prakiraan Maju Rencana Tahun 2024						
		Capaian Program	Keluaran Sub Kegiatan	Hasil Kegiatan	Lokasi Output Kegiatan	Target Capaian Kinerja			Pagu Indikatif (Rp.)		Sumber Dana	Target Capaian Kinerja		Kebutuhan Dana/ Pagu Indikatif (Rp.)			
						Program	Keluaran Sub Kegiatan	Hasil Kegiatan				Tolok Ukur	Target				
1		URUSAN PEMERINTAHAN WAJIB YANG BERKAITAN DENGAN PELAYANAN DASAR															
1	05	URUSAN PEMERINTAHAN BIDANG KETENTERAMAN DAN KETERTIBAN UMUM SERTA PERLINDUNGAN MASYARAKAT										4,395,507,100		5,487,500,000			
1	05	01	PROGRAM PENUNJANG URUSAN PEMERINTAHAN DAERAH KABUPATEN/KOTA										3,178,102,000		3,807,500,000		
1	05	01	2.02	Administrasi Keuangan Perangkat Daerah										2,416,102,000		2,875,000,000	
1	05	01	2.02	01	Penyediaan Gaji dan Tunjangan ASN	0	Jumlah Orang yang Menerima Gaji dan Tunjangan ASN	Persentase Pencapaian Target Administrasi Keuangan Perangkat Daerah	Kota Manado, Paal Dua, Dendengan Dalam	0 0	25 Orang/bulan	100 %	2,306,102,000	PENDAPATAN ASLI DAERAH	0	0 0	2,750,000,000
1	05	01	2.02	03	Pelaksanaan Penatausahaan dan Pengujian/Verifikasi Keuangan SKPD	0	Jumlah Dokumen Penatausahaan dan Pengujian/Verifikasi Keuangan SKPD	Persentase Pencapaian Target Administrasi Keuangan Perangkat Daerah	Kota Manado, Paal Dua, Dendengan Dalam	0 0	12 Dokumen	100 %	110,000,000	PENDAPATAN ASLI DAERAH	0	0 0	125,000,000
1	05	01	2.05	Administrasi Kepegawaian Perangkat Daerah										10,000,000		15,000,000	
1	05	01	2.05	11	Bimbingan Teknis Implementasi Peraturan Perundang-Undangan	0	Jumlah Orang yang Mengikuti Bimbingan Teknis Implementasi Peraturan Perundang-Undangan	Persentase tercapainya target Administrasi Kepegawaian Daerah	Kota Manado, Semua Kecamatan, Semua Kelurahan	0 0	10 Orang	100 %	10,000,000	PENDAPATAN ASLI DAERAH	0	0 0	15,000,000
1	05	01	2.06	Administrasi Umum Perangkat Daerah										275,000,000		335,000,000	
1	05	01	2.06	02	Penyediaan Peralatan dan Perlengkapan Kantor	0	Jumlah Paket Peralatan dan Perlengkapan Kantor yang Disediakan	Persentase Pencapaian Target Administrasi Umum Perangkat Daerah	Kota Manado, Paal Dua, Dendengan Dalam	0 0	1 Paket	100 %	100,000,000	PENDAPATAN ASLI DAERAH	0	0 0	110,000,000
1	05	01	2.06	04	Penyediaan Bahan Logistik Kantor	0	Jumlah Paket Bahan Logistik Kantor yang Disediakan	Persentase Pencapaian Target Administrasi Umum Perangkat Daerah	Kota Manado, Paal Dua, Dendengan Dalam	0 0	1 Paket	100 %	75,000,000	PENDAPATAN ASLI DAERAH	0	0 0	100,000,000
1	05	01	2.06	09	Penyelenggaraan Rapat Koordinasi dan Konsultasi SKPD	0	Jumlah Laporan Penyelenggaraan Rapat Koordinasi dan Konsultasi SKPD	Persentase Pencapaian Target Administrasi Umum Perangkat Daerah	Kota Manado, Semua Kecamatan, Semua Kelurahan	0 0	10 Laporan	100 %	100,000,000	PENDAPATAN ASLI DAERAH	0	0 0	125,000,000
1	05	01	2.08	Penyediaan Jasa Penunjang Urusan Pemerintahan Daerah										177,000,000		207,500,000	
1	05	01	2.08	01	Penyediaan Jasa Surat Menyurat	0	Jumlah Laporan Penyediaan Jasa Surat Menyurat	Persentase tersedianya Jasa Penunjang Urusan Pemerintahan Daerah	Kota Manado, Paal Dua, Dendengan Dalam	0 0	1 Laporan	100 %	2,000,000	PENDAPATAN ASLI DAERAH	0	0 0	2,500,000
1	05	01	2.08	02	Penyediaan Jasa Komunikasi, Sumber Daya Air dan Listrik	0	Jumlah Laporan Penyediaan Jasa Komunikasi, Sumber Daya Air dan Listrik yang Disediakan	Persentase tersedianya Jasa Penunjang Urusan Pemerintahan Daerah	Kota Manado, Paal Dua, Dendengan Dalam	0 0	12 Laporan	100 %	75,000,000	PENDAPATAN ASLI DAERAH	0	0 0	85,000,000

**Program dan Kegiatan Perangkat Daerah
Kota Manado
Tahun 2023**

Unit Organisasi : 1.05.0.00.0.00.28.0000 Badan Penanggulangan Bencana Daerah
Sub Unit Organisasi : 1.05.0.00.0.00.28.0000 Badan Penanggulangan Bencana Daerah

Kode	Urusan/ Bidang Urusan/ Program/ Kegiatan/ Sub Kegiatan	Indikator Kinerja			Rencana Tahun 2023					Catatan Penting	Prakiraan Maju Rencana Tahun 2024			
		Capaian Program	Keluaran Sub Kegiatan	Hasil Kegiatan	Lokasi Output Kegiatan	Target Capaian Kinerja			Pagu Indikatif (Rp.)		Sumber Dana	Target Capaian Kinerja		Kebutuhan Dana/ Pagu Indikatif (Rp.)
						Program	Keluaran Sub Kegiatan	Hasil Kegiatan				Tolok Ukur	Target	
1 05 01 2.08 03	Penyediaan Jasa Peralatan dan Perlengkapan Kantor	0	Jumlah Laporan Penyediaan Jasa Peralatan dan Perlengkapan Kantor yang Disediakan	Persentase tersedianya Jasa Penunjang Urusan Pemerintahan Daerah	Kota Manado, Paal Dua, Dendengan Dalam	0 0	12 Laporan	100 %	100,000,000	PENDAPATAN ASLI DAERAH		0	0 0	120,000,000
1 05 01 2.09	Pemeliharaan Barang Milik Daerah Penunjang Urusan Pemerintahan Daerah							300,000,000						375,000,000
1 05 01 2.09 02	Penyediaan Jasa Pemeliharaan, Biaya Pemeliharaan, Pajak dan Perizinan Kendaraan Dinas Operasional atau Lapangan	0	Jumlah Kendaraan Dinas Operasional atau Lapangan yang Dipelihara dan Dibayarkan Pajak dan Perizinannya	Persentase terpeliharanya Barang Milik Daerah penunjang Urusan Pemerintahan Daerah	Kota Manado, Paal Dua, Dendengan Dalam	0 0	6 Unit	100 %	250,000,000	PENDAPATAN ASLI DAERAH		0	0 0	300,000,000
1 05 01 2.09 09	Pemeliharaan/Rehabilitasi Gedung Kantor dan Bangunan Lainnya	0	Jumlah Gedung Kantor dan Bangunan Lainnya yang Dipelihara/Direhabilitasi	Persentase terpeliharanya Barang Milik Daerah penunjang Urusan Pemerintahan Daerah	Kota Manado, Paal Dua, Dendengan Dalam	0 0	1 Unit	100 %	50,000,000	PENDAPATAN ASLI DAERAH		0	0 0	75,000,000
1 05 03	PROGRAM PENANGGULANGAN BENCANA							1,217,405,100						1,680,000,000
1 05 03 2.01	Pelayanan Informasi Rawan Bencana Kabupaten/Kota							100,000,000						110,000,000
1 05 03 2.01 01	Penyusunan Kajian Risiko Bencana Kabupaten/Kota	0	Jumlah Dokumen Kajian Risiko Bencana yang Dilegalisasi	Persentase warga negara yang memperoleh layanan informasi rawan bencana	Kota Manado, Semua Kecamatan, Semua Kelurahan	0 0	1 Dokumen	100 %	50,000,000	PENDAPATAN ASLI DAERAH		0	0 0	55,000,000
1 05 03 2.01 02	Sosialisasi, Komunikasi, Informasi dan Edukasi (KIE) Rawan Bencana Kabupaten/Kota (Per Jenis Bencana)	0	Jumlah Orang yang Mendapatkan Sosialisasi, Komunikasi, Informasi dan Edukasi (KIE) Rawan Bencana Kabupaten/Kota (Per Jenis Bencana) Secara Tatap Muka kepada Penduduk yang Tinggal di Daerah Rawan Bencana Sesuai Jenis Ancaman yang Ada di Kawasan Tempat Tinggalnya	Persentase warga negara yang memperoleh layanan informasi rawan bencana	Kota Manado, Semua Kecamatan, Semua Kelurahan	0 0	250 Orang	100 %	50,000,000	PENDAPATAN ASLI DAERAH		0	0 0	55,000,000
1 05 03 2.02	Pelayanan Pencegahan dan Kesiapsiagaan Terhadap Bencana							852,405,100						1,120,000,000
1 05 03 2.02 01	Penyusunan Rencana Penanggulangan Bencana Kabupaten/Kota	0	Jumlah Dokumen Rencana Penanggulangan Bencana yang Dilegalisasi	Persentase kesiapsiagaan terhadap bencana	Kota Manado, Semua Kecamatan, Semua Kelurahan	0 0	1 Dokumen	100 %	50,000,000	PENDAPATAN ASLI DAERAH		0	0 0	100,000,000
1 05 03 2.02 02	Pelatihan Pencegahan dan Mitigasi Bencana Kabupaten/Kota	0	Jumlah Warga Negara dan Aparatur yang Mengikuti Pelatihan Pencegahan dan Mitigasi Bencana	Persentase kesiapsiagaan terhadap bencana	Kota Manado, Semua Kecamatan, Semua Kelurahan	0 0	100 Orang	100 %	50,000,000	PENDAPATAN ASLI DAERAH		0	0 0	55,000,000

**Program dan Kegiatan Perangkat Daerah
Kota Manado
Tahun 2023**

Unit Organisasi : 1.05.0.00.0.00.28.0000 Badan Penanggulangan Bencana Daerah
Sub Unit Organisasi : 1.05.0.00.0.00.28.0000 Badan Penanggulangan Bencana Daerah

Kode	Urusan/ Bidang Urusan/ Program/ Kegiatan/ Sub Kegiatan	Indikator Kinerja			Rencana Tahun 2023					Catatan Penting	Prakiraan Maju Rencana Tahun 2024			
		Capaian Program	Keluaran Sub Kegiatan	Hasil Kegiatan	Lokasi Output Kegiatan	Target Capaian Kinerja			Pagu Indikatif (Rp.)		Sumber Dana	Target Capaian Kinerja		Kebutuhan Dana/ Pagu Indikatif (Rp.)
						Program	Keluaran Sub Kegiatan	Hasil Kegiatan				Tolok Ukur	Target	
1 05 03 2.02 03	Pengendalian Operasi dan Penyediaan Sarana Prasarana Kesiapsiagaan Terhadap Bencana Kabupaten/Kota	0	Jumlah Dokumen Hasil Pengendalian Operasi dan Penyediaan Sarana Prasarana Kesiapsiagaan Terhadap Bencana Kabupaten/Kota	Persentase kesiapsiagaan terhadap bencana	Kota Manado, Semua Kecamatan, Semua Kelurahan	0 0	12 Dokumen	100 %	50,000,000	PENDAPATAN ASLI DAERAH		0	0 0	100,000,000
1 05 03 2.02 04	Penyediaan Peralatan Perlindungan dan Kesiapsiagaan Terhadap Bencana	0	Jumlah Peralatan Penyelamatan Diri bagi Individu Warga Negara, Keluarga, maupun Petugas	Persentase kesiapsiagaan terhadap bencana	Kota Manado, Semua Kecamatan, Semua Kelurahan	0 0	1 Unit	100 %	50,000,000	PENDAPATAN ASLI DAERAH		0	0 0	55,000,000
1 05 03 2.02 05	Pengelolaan Risiko Bencana Kabupaten/Kota	0	Jumlah Dokumen Analisis Risiko Bencana pada Kegiatan Pembangunan yang Mempunyai Risiko Tinggi Menimbulkan Bencana	Persentase kesiapsiagaan terhadap bencana	Kota Manado, Semua Kecamatan, Semua Kelurahan	0 0	1 Dokumen	100 %	10,000,000	PENDAPATAN ASLI DAERAH		0	0 0	25,000,000
1 05 03 2.02 06	Penguatan Kapasitas Kawasan untuk Pencegahan dan Kesiapsiagaan	0	Jumlah Kawasan yang Ditingkatkan Kapasitasnya dalam Pencegahan dan Kesiapsiagaan Bencana	Persentase kesiapsiagaan terhadap bencana	Kota Manado, Semua Kecamatan, Semua Kelurahan	0 0	1 Kawasan	100 %	25,000,000	PENDAPATAN ASLI DAERAH		0	0 0	30,000,000
1 05 03 2.02 07	Penanganan Pascabencana Kabupaten/Kota	0	Jumlah Dokumen Penanganan Pasca Bencana Kabupaten/Kota Melalui Pengkajian Kebutuhan Pasca Bencana (JITU PASNA) Rencana Rehabilitasi dan Rekonstruksi Pasca Bencana (R3P)	Persentase kesiapsiagaan terhadap bencana	Kota Manado, Semua Kecamatan, Semua Kelurahan	0 0	1 Dokumen	100 %	100,000,000	PENDAPATAN ASLI DAERAH		0	0 0	150,000,000
1 05 03 2.02 08	Pengembangan Kapasitas Tim Reaksi Cepat (TRC) Bencana Kabupaten/Kota	0	Jumlah Personil TRC yang Dikembangkan Kapasitas Teknis dan Manajerialnya	Persentase kesiapsiagaan terhadap bencana	Kota Manado, Semua Kecamatan, Semua Kelurahan	0 0	20 Orang	100 %	447,405,100	PENDAPATAN ASLI DAERAH		0	0 0	500,000,000
1 05 03 2.02 09	Penyusunan Rencana Kontinjensi	0	Jumlah Dokumen Rencana Kontinjensi yang Dilegalisasi	Persentase kesiapsiagaan terhadap bencana	Kota Manado, Semua Kecamatan, Semua Kelurahan	0 0	1 Dokumen	100 %	50,000,000	PENDAPATAN ASLI DAERAH		0	0 0	55,000,000
1 05 03 2.02 10	Gladi Kesiapsiagaan Terhadap Bencana	0	Jumlah Aparatur dan Warga Negara yang Mengikuti Gladi Kesiapsiagaan	Persentase kesiapsiagaan terhadap bencana	Kota Manado, Semua Kecamatan, Semua Kelurahan	0 0	100 Orang	100 %	10,000,000	PENDAPATAN ASLI DAERAH		0	0 0	25,000,000

**Program dan Kegiatan Perangkat Daerah
Kota Manado
Tahun 2023**

Unit Organisasi : 1.05.0.00.0.00.28.0000 Badan Penanggulangan Bencana Daerah

Sub Unit Organisasi : 1.05.0.00.0.00.28.0000 Badan Penanggulangan Bencana Daerah

Kode	Urusan/ Bidang Urusan/ Program/ Kegiatan/ Sub Kegiatan	Indikator Kinerja			Rencana Tahun 2023					Catatan Penting	Prakiraan Maju Rencana Tahun 2024			
		Capaian Program	Keluaran Sub Kegiatan	Hasil Kegiatan	Lokasi Output Kegiatan	Target Capaian Kinerja			Pagu Indikatif (Rp.)		Sumber Dana	Target Capaian Kinerja		Kebutuhan Dana/ Pagu Indikatif (Rp.)
						Program	Keluaran Sub Kegiatan	Hasil Kegiatan				Tolok Ukur	Target	
1 05 03 2.02 11	Penyusunan Rencana Penanggulangan Kedaruratan Bencana	0	Jumlah Dokumen Rencana Penanggulangan Kedaruratan Bencana (RPKB) yang Dilegalisasi	Persentase kesiapsiagaan terhadap bencana	Kota Manado, Semua Kecamatan, Semua Kelurahan	0 0	1 Dokumen	100 %	10,000,000	PENDAPATAN ASLI DAERAH		0	0 0	25,000,000
1 05 03 2.03	Pelayanan Penyelamatan dan Evakuasi Korban Bencana							200,000,000						325,000,000
1 05 03 2.03 01	Respon Cepat Kejadian Luar Biasa Penyakit/Wabah Zoonosis Prioritas	0	Jumlah Laporan Koordinasi Respon Cepat Kejadian Luar Biasa Penyakit/Wabah Prioritas	Persentase Korban Selamat	Kota Manado, Semua Kecamatan, Semua Kelurahan	0 0	1 Laporan	100 %	25,000,000	PENDAPATAN ASLI DAERAH		0	0 0	50,000,000
1 05 03 2.03 02	Respon Cepat Darurat Bencana Kabupaten/Kota	0	Jumlah Dokumen SK Penetapan Status Darurat Bencana dan SKPDB yang Ditetapkan Paling Lama 1x24 Jam berdasarkan Hasil Dokumen Laporan Kaji Cepat	Persentase Korban Selamat	Kota Manado, Semua Kecamatan, Semua Kelurahan	0 0	1 Dokumen	100 %	100,000,000	PENDAPATAN ASLI DAERAH		0	0 0	150,000,000
1 05 03 2.03 03	Pencarian, Pertolongan dan Evakuasi Korban Bencana Kabupaten/Kota	0	Jumlah Korban yang Berhasil Ditemukan, Ditolong, dan Dievakuasi Per Jenis Kejadian Bencana	Persentase Korban Selamat	Kota Manado, Semua Kecamatan, Semua Kelurahan	0 0	0 Orang	100 %	20,000,000	PENDAPATAN ASLI DAERAH		0	0 0	25,000,000
1 05 03 2.03 04	Penyediaan Logistik Penyelamatan dan Evakuasi Korban Bencana Kabupaten/Kota	0	Jumlah Korban Bencana yang Mendapatkan Distribusi Logistik Penyelamatan dan Evakuasi Korban Bencana	Persentase Korban Selamat	Kota Manado, Semua Kecamatan, Semua Kelurahan	0 0	0 Orang	100 %	20,000,000	PENDAPATAN ASLI DAERAH		0	0 0	25,000,000
1 05 03 2.03 05	Aktivasi Sistem Komando Penanganan Darurat Bencana	0	Jumlah Laporan Pelaksanaan Aktivasi Sistem Komando Penanganan Darurat Bencana	Persentase Korban Selamat	Kota Manado, Semua Kecamatan, Semua Kelurahan	0 0	1 Laporan	100 %	10,000,000	PENDAPATAN ASLI DAERAH		0	0 0	25,000,000
1 05 03 2.03 06	Respon Cepat Bencana Non Alam Epidemik/Wabah Penyakit	0	SK Penetapan Status Darurat Bencana dan SKPDB yang Ditetapkan Paling Lama 1x24 Jam berdasarkan Hasil Dokumen Laporan Investigasi KLB dan Epidemiologi Terpadu	Persentase Korban Selamat	Kota Manado, Semua Kecamatan, Semua Kelurahan	0 0	1 Dokumen	100 %	25,000,000	PENDAPATAN ASLI DAERAH		0	0 0	50,000,000
1 05 03 2.04	Penataan Sistem Dasar Penanggulangan Bencana							65,000,000						125,000,000

**Program dan Kegiatan Perangkat Daerah
Kota Manado
Tahun 2023**

Unit Organisasi : 1.05.0.00.0.00.28.0000 Badan Penanggulangan Bencana Daerah
Sub Unit Organisasi : 1.05.0.00.0.00.28.0000 Badan Penanggulangan Bencana Daerah

Kode	Urusan/ Bidang Urusan/ Program/ Kegiatan/ Sub Kegiatan	Indikator Kinerja			Rencana Tahun 2023					Catatan Penting	Prakiraan Maju Rencana Tahun 2024			
		Capaian Program	Keluaran Sub Kegiatan	Hasil Kegiatan	Lokasi Output Kegiatan	Target Capaian Kinerja			Pagu Indikatif (Rp.)		Sumber Dana	Target Capaian Kinerja		Kebutuhan Dana/ Pagu Indikatif (Rp.)
						Program	Keluaran Sub Kegiatan	Hasil Kegiatan				Tolok Ukur	Target	
1 05 03 2.04 01	Penyusunan Regulasi Penanggulangan Bencana Kabupaten/Kota	0	Jumlah Dokumen Regulasi Pendukung Penyelenggaraan Penanggulangan Bencana di Daerah	Terselenggaranya Sistem Dasar Penanggulangan Bencana	Kota Manado, Semua Kecamatan, Semua Kelurahan	0 0	1 Dokumen	100 %	10,000,000	PENDAPATAN ASLI DAERAH	0	0 0	25,000,000	
1 05 03 2.04 02	Penguatan Kelembagaan Bencana Kabupaten/Kota	0	Jumlah Dokumen Tata Kelola Kelembagaan Bencana Daerah	Terselenggaranya Sistem Dasar Penanggulangan Bencana	Kota Manado, Semua Kecamatan, Semua Kelurahan	0 0	1 Dokumen	100 %	10,000,000	PENDAPATAN ASLI DAERAH	0	0 0	25,000,000	
1 05 03 2.04 03	Kerja Sama antar Lembaga dan Kemitraan dalam Penanggulangan Bencana Kabupaten/Kota	0	Jumlah Dokumen Kerja Sama antar Lembaga dan Kemitraan dalam Penanggulangan Bencana	Terselenggaranya Sistem Dasar Penanggulangan Bencana	Kota Manado, Semua Kecamatan, Semua Kelurahan	0 0	1 Dokumen	100 %	5,000,000	PENDAPATAN ASLI DAERAH	0	0 0	25,000,000	
1 05 03 2.04 04	Pengelolaan dan Pemanfaatan Sistem Informasi Kebencanaan	0	Jumlah Data dan Informasi Kebencanaan yang tersedia	Terselenggaranya Sistem Dasar Penanggulangan Bencana	Kota Manado, Semua Kecamatan, Semua Kelurahan	0 0	1 Dokumen	100 %	20,000,000	PENDAPATAN ASLI DAERAH	0	0 0	25,000,000	
1 05 03 2.04 05	Pembinaan dan Pengawasan Penyelenggaraan Penanggulangan Bencana	0	Jumlah Laporan Hasil Binwas Penyelenggaraan Penanggulangan Bencana	Terselenggaranya Sistem Dasar Penanggulangan Bencana	Kota Manado, Semua Kecamatan, Semua Kelurahan	0 0	1 Laporan	100 %	20,000,000	PENDAPATAN ASLI DAERAH	0	0 0	25,000,000	
TOTAL									4,395,507,100				5,487,500,000	

**Program dan Kegiatan Perangkat Daerah
Kota Manado
Tahun 2023**

Unit Organisasi : 1.05.8.01.0.00.26.0000 Badan Kesatuan Bangsa Politik dan Perlindungan Masyarakat
Sub Unit Organisasi : 1.05.8.01.0.00.26.0000 Badan Kesatuan Bangsa Politik dan Perlindungan Masyarakat

Kode	Urusan/ Bidang Urusan/ Program/ Kegiatan/ Sub Kegiatan	Indikator Kinerja			Rencana Tahun 2023					Catatan Penting	Prakiraan Maju Rencana Tahun 2024			
		Capaian Program	Keluaran Sub Kegiatan	Hasil Kegiatan	Lokasi Output Kegiatan	Target Capaian Kinerja			Pagu Indikatif (Rp.)		Sumber Dana	Target Capaian Kinerja		Kebutuhan Dana/ Pagu Indikatif (Rp.)
						Program	Keluaran Sub Kegiatan	Hasil Kegiatan				Tolok Ukur	Target	
8		UNSUR PEMERINTAHAN UMUM												
8 01		KESATUAN BANGSA DAN POLITIK												
8 01 01		PROGRAM PENUNJANG URUSAN PEMERINTAHAN DAERAH KABUPATEN/KOTA												
8 01 01 2.02		Administrasi Keuangan Perangkat Daerah												
8 01 01 2.02 01	Penyediaan Gaji dan Tunjangan ASN	Persentase ASN Badan Kesbangpol berkinerja baik	Jumlah Orang yang Menerima Gaji dan Tunjangan ASN	Meningkatnya pelayanan administrasi perkantoran.	Kota Manado, Tikala, Tikala Ares	93 %	40 Orang/bulan	93 %	3,004,737,200	PENDAPATAN ASLI DAERAH (PAD) Dana Transfer Umum-Dana Alokasi Umum		Persentase ASN Badan Kesbangpol berkinerja baik	93 %	3,305,210,920
8 01 01 2.02 02	Penyediaan Administrasi Pelaksanaan Tugas ASN	Persentase ASN Badan Kesbangpol berkinerja baik	Tersedianya Administrasi Pelaksanaan Tugas ASN	Meningkatnya pelayanan administrasi perkantoran.	Kota Manado, Tikala, Tikala Ares	93 %	4 Dokumen	93 %	50,205,000	PENDAPATAN ASLI DAERAH (PAD)		Persentase ASN Badan Kesbangpol berkinerja baik	93 %	55,225,500
8 01 01 2.02 03	Pelaksanaan Penatausahaan dan Pengujian/Verifikasi Keuangan SKPD	Persentase ASN Badan Kesbangpol berkinerja baik	Terlaksananya Penatausahaan dan Pengujian/Verifikasi Keuangan SKPD	Meningkatnya pelayanan administrasi perkantoran.	Kota Manado, Tikala, Tikala Ares	93 %	12 Dokumen	93 %	404,760,000	PENDAPATAN ASLI DAERAH (PAD)		Persentase ASN Badan Kesbangpol berkinerja baik	93 %	445,236,000
8 01 01 2.05		Administrasi Kepegawaian Perangkat Daerah												
8 01 01 2.05 02	Pengadaan Pakaian Dinas beserta Atribut Kelengkapannya	Persentase temuan BPK/Inspektorat yang ditindaklanjuti	Tersedianya Pakaian Dinas Beserta Atribut Kelengkapan	Jumlah Paket Pakaian Dinas Beserta Atribut Kelengkapan	Kota Manado, Tikala, Tikala Ares	100 %	2 Paket	45 buah	45,000,000	PENDAPATAN ASLI DAERAH (PAD)		Persentase temuan BPK/Inspektorat yang ditindaklanjuti	100 %	50,500,000
8 01 01 2.06		Administrasi Umum Perangkat Daerah												
8 01 01 2.06 01	Penyediaan Komponen Instalasi Listrik/Penerangan Bangunan Kantor	Nilai Akuntabilitas Kinerja Badan Kesbangpol	Tersedianya Komponen Instalasi Listrik/Penerangan Bangunan Kantor	Meningkatnya pelayanan administrasi perkantoran.	Kota Manado, Tikala, Tikala Ares	84 Jumlah	2 Paket	84 Jumlah	2,518,000	PENDAPATAN ASLI DAERAH (PAD)		Nilai Akuntabilitas Kinerja Badan Kesbangpol	84 Jumlah	2,769,800
8 01 01 2.06 02	Penyediaan Peralatan dan Perlengkapan Kantor	Nilai Akuntabilitas Kinerja Badan Kesbangpol	Tersedianya Peralatan dan Perlengkapan Kantor	Meningkatnya pelayanan administrasi perkantoran.	Kota Manado, Tikala, Tikala Ares	84 Jumlah	2 Paket	84 Jumlah	10,097,000	PENDAPATAN ASLI DAERAH (PAD)		Nilai Akuntabilitas Kinerja Badan Kesbangpol	84 Jumlah	11,106,700
8 01 01 2.06 04	Penyediaan Bahan Logistik Kantor	Nilai Akuntabilitas Kinerja Badan Kesbangpol	Tersedianya Bahan Logistik Kantor	Meningkatnya pelayanan administrasi perkantoran.	Kota Manado, Tikala, Tikala Ares	84 Jumlah	4 Paket	84 Jumlah	49,870,000	PENDAPATAN ASLI DAERAH (PAD)		Nilai Akuntabilitas Kinerja Badan Kesbangpol	84 Jumlah	54,857,000
8 01 01 2.06 05	Penyediaan Barang Cetak dan Penggandaan	Nilai Akuntabilitas Kinerja Badan Kesbangpol	Tersedianya Barang Cetak dan Penggandaan	Meningkatnya pelayanan administrasi perkantoran.	Kota Manado, Tikala, Tikala Ares	84 Jumlah	2 Paket	84 Jumlah	71,845,300	PENDAPATAN ASLI DAERAH (PAD)		Nilai Akuntabilitas Kinerja Badan Kesbangpol	84 Jumlah	79,029,830
8 01 01 2.06 09	Penyelenggaraan Rapat Koordinasi dan Konsultasi SKPD	Nilai Akuntabilitas Kinerja Badan Kesbangpol	Terlaksananya Penyelenggaraan Rapat Koordinasi dan Konsultasi SKPD	Meningkatnya pelayanan administrasi perkantoran.	Kota Manado, Semua Kecamatan, Semua Kelurahan	84 Jumlah	18 Laporan	84 Jumlah	197,419,500	PENDAPATAN ASLI DAERAH (PAD)		Nilai Akuntabilitas Kinerja Badan Kesbangpol	84 Jumlah	217,161,450
8 01 01 2.07		Pengadaan Barang Milik Daerah Penunjang Urusan Pemerintah Daerah												

**Program dan Kegiatan Perangkat Daerah
Kota Manado
Tahun 2023**

Unit Organisasi : 1.05.8.01.0.00.26.0000 Badan Kesatuan Bangsa Politik dan Perlindungan Masyarakat
Sub Unit Organisasi : 1.05.8.01.0.00.26.0000 Badan Kesatuan Bangsa Politik dan Perlindungan Masyarakat

Kode	Urusan/ Bidang Urusan/ Program/ Kegiatan/ Sub Kegiatan	Indikator Kinerja			Rencana Tahun 2023					Catatan Penting	Prakiraan Maju Rencana Tahun 2024			
		Capaian Program	Keluaran Sub Kegiatan	Hasil Kegiatan	Lokasi Output Kegiatan	Target Capaian Kinerja			Pagu Indikatif (Rp.)		Sumber Dana	Target Capaian Kinerja		Kebutuhan Dana/ Pagu Indikatif (Rp.)
						Program	Keluaran Sub Kegiatan	Hasil Kegiatan				Tolok Ukur	Target	
8 01 01 2.07 06	Pengadaan Peralatan dan Mesin Lainnya	Nilai Akuntabilitas Kinerja Badan Kesbangpol	Tersedianya Peralatan dan Mesin Lainnya	Meningkatnya pelayanan administrasi perkantoran.	Kota Manado, Tikala, Tikala Ares	84 Jumlah	10 Unit	84 Jumlah	151,020,000	PENDAPATAN ASLI DAERAH (PAD)		Nilai Akuntabilitas Kinerja Badan Kesbangpol	84 Jumlah	166,122,000
8 01 01 2.08	Penyediaan Jasa Penunjang Urusan Pemerintahan Daerah								38,190,000					38,790,000
8 01 01 2.08 01	Penyediaan Jasa Surat Menyurat	Nilai Akuntabilitas Kinerja Badan Kesbangpol	Terlaksananya Penyediaan Jasa Surat Menyurat	Meningkatnya pelayanan administrasi perkantoran.	Kota Manado, Tikala, Tikala Ares	84 Jumlah	1 Laporan	84 Jumlah	2,190,000	PENDAPATAN ASLI DAERAH (PAD)		Nilai Akuntabilitas Kinerja Badan Kesbangpol	84 Jumlah	2,190,000
8 01 01 2.08 04	Penyediaan Jasa Pelayanan Umum Kantor	Nilai Akuntabilitas Kinerja Badan Kesbangpol	Tersedianya Jasa Pelayanan Umum Kantor	Meningkatnya pelayanan administrasi perkantoran.	Kota Manado, Tikala, Tikala Ares	84 Jumlah	12 Laporan	84 Jumlah	36,000,000	PENDAPATAN ASLI DAERAH (PAD)		Nilai Akuntabilitas Kinerja Badan Kesbangpol	84 Jumlah	36,600,000
8 01 01 2.09	Pemeliharaan Barang Milik Daerah Penunjang Urusan Pemerintahan Daerah								402,015,950					442,242,545
8 01 01 2.09 01	Penyediaan Jasa Pemeliharaan, Biaya Pemeliharaan, dan Pajak Kendaraan Perorangan Dinas atau Kendaraan Dinas Jabatan	Persentase temuan BPK/Inspektorat yang ditindaklanjuti	Tersedianya Jasa Pemeliharaan, Biaya Pemeliharaan dan Pajak Kendaraan Perorangan Dinas atau Kendaraan Dinas Jabatan	Meningkatnya pelayanan administrasi perkantoran.	Kota Manado, Tikala, Tikala Ares	100 %	14 Unit	100 %	276,865,950	PENDAPATAN ASLI DAERAH (PAD)		Persentase temuan BPK/Inspektorat yang ditindaklanjuti	100 %	304,552,545
8 01 01 2.09 02	Penyediaan Jasa Pemeliharaan, Biaya Pemeliharaan, Pajak dan Perizinan Kendaraan Dinas Operasional atau Lapangan	Persentase temuan BPK/Inspektorat yang ditindaklanjuti	Tersedianya Jasa Pemeliharaan, Biaya Pemeliharaan, Pajak dan Perizinan Kendaraan Dinas Operasional atau Lapangan	Meningkatnya pelayanan administrasi perkantoran.	Kota Manado, Tikala, Tikala Ares	100 %	14 Unit	100 %	51,000,000	PENDAPATAN ASLI DAERAH (PAD)		Persentase temuan BPK/Inspektorat yang ditindaklanjuti	100 %	56,100,000
8 01 01 2.09 06	Pemeliharaan Peralatan dan Mesin Lainnya	Persentase temuan BPK/Inspektorat yang ditindaklanjuti	Terlaksananya Pemeliharaan Peralatan dan Mesin Lainnya	Meningkatnya pelayanan administrasi perkantoran.	Kota Manado, Tikala, Tikala Ares	100 %	92 Unit	100 %	64,400,000	PENDAPATAN ASLI DAERAH (PAD)		Persentase temuan BPK/Inspektorat yang ditindaklanjuti	100 %	70,840,000
8 01 01 2.09 07	Pemeliharaan Aset Tetap Lainnya	Persentase temuan BPK/Inspektorat yang ditindaklanjuti	Terlaksananya Pemeliharaan Aset Tetap Lainnya	Meningkatnya pelayanan administrasi perkantoran.	Kota Manado, Tikala, Tikala Ares	100 %	16 Unit	100 %	9,750,000	PENDAPATAN ASLI DAERAH (PAD)		Persentase temuan BPK/Inspektorat yang ditindaklanjuti	100 %	10,750,000
8 01 02	PROGRAM Penguatan Ideologi Pancasila dan Karakter Kebangsaan								242,000,000					1,618,188,000
8 01 02 2.01	Perumusan Kebijakan Teknis dan Pemanjapan Pelaksanaan Bidang Ideologi Pancasila dan Karakter Kebangsaan								242,000,000					1,618,188,000
8 01 02 2.01 03	Pelaksanaan Kebijakan di Bidang Ideologi Wawasan Kebangsaan, Bela Negara, Karakter Bangsa, Pembauran Kebangsaan, Bineka Tunggal Ika dan Sejarah Kebangsaan	Jumlah kejadian konflik SARA yang terjadi	Terlaksananya kebijakan di bidang ideologi wawasan kebangsaan, bela negara, karakter bangsa, pembauran kebangsaan, bineka tunggal ika, dan sejarah kebangsaan	Jumlah orang yang mengikuti pelaksanaan kebijakan di bidang ideologi wawasan kebangsaan, bela negara, karakter bangsa, pembauran kebangsaan, bineka tunggal ika dan sejarah kebangsaan.	Kota Manado, Semua Kecamatan, Semua Kelurahan	0 Kejadian	20 Dokumen	2000 orang	242,000,000	PENDAPATAN ASLI DAERAH (PAD)		Jumlah kejadian konflik SARA yang terjadi	0 Kejadian	1,618,188,000
8 01 03	PROGRAM Peningkatan Peran Partai Politik dan Lembaga Pendidikan Melalui Pendidikan Politik dan Pengembangan Etika Serta Budaya Politik								1,056,532,030					2,982,485,000
8 01 03 2.01	Perumusan Kebijakan Teknis dan Pemanjapan Pelaksanaan Bidang Pendidikan Politik, Etika Budaya Politik, Peningkatan Demokrasi, Fasilitasi Kelembagaan Pemerintahan, Perwakilan dan Partai Politik, Pemilihan Umum/Pemilihan Umum Kepala Daerah, serta Pemantauan Situasi Politik								1,056,532,030					2,982,485,000

**Program dan Kegiatan Perangkat Daerah
Kota Manado
Tahun 2023**

Unit Organisasi : 1.05.8.01.0.00.26.0000 Badan Kesatuan Bangsa Politik dan Perlindungan Masyarakat
Sub Unit Organisasi : 1.05.8.01.0.00.26.0000 Badan Kesatuan Bangsa Politik dan Perlindungan Masyarakat

Kode	Kode	Kode	Kode	Kode	Kode	Urusan/ Bidang Urusan/ Program/ Kegiatan/ Sub Kegiatan	Indikator Kinerja			Rencana Tahun 2023				Catatan Penting	Prakiraan Maju Rencana Tahun 2024				
							Capaian Program	Keluaran Sub Kegiatan	Hasil Kegiatan	Lokasi Output Kegiatan	Target Capaian Kinerja				Pagu Indikatif (Rp.)	Sumber Dana	Target Capaian Kinerja		Kebutuhan Dana/ Pagu Indikatif (Rp.)
											Program	Keluaran Sub Kegiatan	Hasil Kegiatan				Tolok Ukur	Target	
8	01	03	2.01	03		Pelaksanaan Kebijakan di Bidang Pendidikan Politik, Etika Budaya Politik, Peningkatan Demokrasi, Fasilitasi Kelembagaan Pemerintahan, Perwakilan dan Partai Politik, Pemilihan Umum/Pemilihan Umum Kepala Daerah, serta Pemantauan Situasi Politik di Daerah	Persentase jumlah orang yang mengikuti kegiatan sosialisasi pendidikan politik dan pengembangan etika serta budaya politik yang difasilitasi oleh pemerintah daerah	Terlaksananya kebijakan di bidang pendidikan politik, etika budaya politik, peningkatan demokrasi, fasilitasi kelembagaan pemerintahan, perwakilan dan partai politik, pemilihan umum / pemilihan umum kepala daerah, serta pemantauan situasi politik di daerah	Jumlah orang yang mengikuti pelaksanaan kebijakan di bidang pendidikan politik, etika budaya politik, peningkatan demokrasi, fasilitasi kelembagaan pemerintahan, perwakilan dan partai politik, pemilihan umum / pemilihan umum kepala daerah, serta pemantauan situasi politik di daerah	Kota Manado, Semua Kecamatan, Semua Kelurahan	0,31 %	1500 Orang	1519 Orang / Laporan	9,000,000	PENDAPATAN ASLI DAERAH (PAD)		Persentase jumlah orang yang mengikuti kegiatan sosialisasi pendidikan politik dan pengembangan etika serta budaya politik yang difasilitasi oleh pemerintah daerah	0,31 %	342,320,000
8	01	03	2.01	05		Pelaksanaan Monitoring, Evaluasi dan Pelaporan di Bidang Pendidikan Politik, Etika Budaya Politik, Peningkatan Demokrasi, Fasilitasi Kelembagaan Pemerintahan, Perwakilan dan Partai Politik, Pemilihan Umum/Pemilihan Umum Kepala Daerah, serta Pemantauan Situasi Politik di Daerah	Persentase jumlah orang yang mengikuti kegiatan sosialisasi pendidikan politik dan pengembangan etika serta budaya politik yang difasilitasi oleh pemerintah daerah	Jumlah Laporan Hasil Monitoring, Evaluasi dan Pelaporan di Bidang Pendidikan Politik, Etika Budaya Politik, Peningkatan Demokrasi, Fasilitasi Kelembagaan Pemerintahan, Perwakilan dan Partai Politik, Pemilihan Umum/Pemilihan Umum Kepala Daerah, serta Pemantauan Situasi Politik di Daerah Terlaksananya monitoring, evaluasi dan pelaporan di bidang pendidikan politik, etika budaya politik, peningkatan demokrasi, fasilitasi kelembagaan pemerintahan, perwakilan dan partai politik pemilihan umum / pemilihan umum kepala daerah, serta pemantauan situasi politik di daerah	Jumlah orang yang mengikuti pelaksanaan kebijakan di bidang pendidikan politik, etika budaya politik, peningkatan demokrasi, fasilitasi kelembagaan pemerintahan, perwakilan dan partai politik, pemilihan umum / pemilihan umum kepala daerah, serta pemantauan situasi politik di daerah	Semua Kab/Kota, Semua Kecamatan, Semua Kelurahan	0,31 %	0 Laporan 19 Laporan	1519 Orang / Laporan	1,047,532,030	PENDAPATAN ASLI DAERAH (PAD)		Persentase jumlah orang yang mengikuti kegiatan sosialisasi pendidikan politik dan pengembangan etika serta budaya politik yang difasilitasi oleh pemerintah daerah	0,31 %	2,640,165,000
8	01	04				PROGRAM PEMBERDAYAAN DAN PENGAWASAN ORGANISASI KEMASYARAKATAN									636,150,000		697,165,000		
8	01	04	2.01			Perumusan Kebijakan Teknis dan Pemantapan Pelaksanaan Bidang Pemberdayaan dan Pengawasan Organisasi Kemasyarakatan									636,150,000		697,165,000		
8	01	04	2.01	03		Pelaksanaan Kebijakan di Bidang Pendaftaran Ormas, Pemberdayaan Ormas, Evaluasi dan Mediasi Sengketa Ormas, Pengawasan Ormas dan Ormas Asing di Daerah	Persentase Ormas, LSM dan OKP yang mengikuti kegiatan pembinaan terhadap Ormas, LSM dan OKP yang difasilitasi oleh Pemerintah Daerah	Terlaksananya kebijakan di bidang pendaftaran Ormas, Evaluasi dan mediasi sengketa Ormas, pengawasan Ormas dan Ormas asing di daerah	Jumlah orang yang mengikut pelaksanaan kebijakan di bidang pendaftaran Ormas, pemberdayaan Ormas, evaluasi dan mediasi sengketa Ormas, pengawasan Ormas dan Ormas asing di daerah	Kota Manado, Semua Kecamatan, Semua Kelurahan	0,16 %	800 Orang	801 Orang/Laporan	570,150,000	PENDAPATAN ASLI DAERAH (PAD)		Persentase Ormas, LSM dan OKP yang mengikuti kegiatan pembinaan terhadap Ormas, LSM dan OKP yang difasilitasi oleh Pemerintah Daerah	0,16 %	627,165,000

**Program dan Kegiatan Perangkat Daerah
Kota Manado
Tahun 2023**

Unit Organisasi : 1.05.8.01.0.00.26.0000 Badan Kesatuan Bangsa Politik dan Perlindungan Masyarakat
Sub Unit Organisasi : 1.05.8.01.0.00.26.0000 Badan Kesatuan Bangsa Politik dan Perlindungan Masyarakat

Kode	Urusan/ Bidang Urusan/ Program/ Kegiatan/ Sub Kegiatan	Indikator Kinerja			Rencana Tahun 2023					Catatan Penting	Prakiraan Maju Rencana Tahun 2024				
		Capaian Program	Keluaran Sub Kegiatan	Hasil Kegiatan	Lokasi Output Kegiatan	Target Capaian Kinerja			Pagu Indikatif (Rp.)		Sumber Dana	Target Capaian Kinerja		Kebutuhan Dana/ Pagu Indikatif (Rp.)	
						Program	Keluaran Sub Kegiatan	Hasil Kegiatan				Tolok Ukur	Target		
8 01 04 2.01 05	Pelaksanaan Monitoring, Evaluasi dan Pelaporan di Bidang Pendaftaran Ormas, Pemberdayaan Ormas, Evaluasi dan Mediasi Sengketa Ormas, Pengawasan Ormas dan Ormas Asing di Daerah	Persentase Ormas, LSM dan OKP yang mengikuti kegiatan pembinaan terhadap Ormas, LSM dan OKP yang difasilitasi oleh Pemerintah Daerah	Terlaksananya monitoring, evaluasi dan pelaporan di bidang pendaftaran Ormas, pemberdayaan Ormas, pengawasan Ormas dan Ormas asing di daerah	Jumlah orang yang mengikut pelaksanaan kebijakan di bidang pendaftaran Ormas, pemberdayaan Ormas, evaluasi dan mediasi sengketa Ormas, pengawasan Ormas dan Ormas asing di daerah	Kota Manado, Semua Kecamatan, Semua Kelurahan	0,16 %	1 Laporan	801 Orang/Laporan	66,000,000	PENDAPATAN ASLI DAERAH (PAD)		Persentase Ormas, LSM dan OKP yang mengikuti kegiatan pembinaan terhadap Ormas, LSM dan OKP yang difasilitasi oleh Pemerintah Daerah	0,16 %	70,000,000	
8 01 05	PROGRAM PEMBINAAN DAN PENGEMBANGAN KETAHANAN EKONOMI, SOSIAL, DAN BUDAYA							528,200,000						581,020,000	
8 01 05 2.01	Perumusan Kebijakan Teknis dan Pemantapan Pelaksanaan Bidang Ketahanan Ekonomi, Sosial dan Budaya							528,200,000							581,020,000
8 01 05 2.01 03	Pelaksanaan Kebijakan di Bidang Ketahanan Ekonomi, Sosial, Budaya dan Fasilitasi Pencegahan Penyalagunaan Narkotika, Fasilitasi Kerukunan Umat Beragama dan Penghayat Kepercayaan di Daerah	Persentase jumlah orang yang mengikuti kegiatan komunikasi kelembagaan dan sosialisasi pembinaan dan pengembangan ketahanan ekonomi, sosial, budaya, agama, dan penganut kepercayaan serta pencegahan penyalahgunaan narkotika yang difasilitasi oleh Pemerintah Daerah	Jumlah orang yang mengikuti pelaksanaan kebijakan di bidang ketahanan ekonomi, sosial, budaya dan fasilitas pencegahan penyalahgunaan narkotika, fasilitas kerukunan umat beragama dan penghayat kepercayaan di daerah	Jumlah orang yang mengikuti pelaksanaan kebijakan di bidang ketahanan ekonomi, sosial, budaya dan fasilitas pencegahan penyalahgunaan narkotika, fasilitas kerukunan umat beragama dan penghayat kepercayaan di daerah.	Kota Manado, Semua Kecamatan, Semua Kelurahan	0,27 %	800 Orang	1300 orang	446,400,000	PENDAPATAN ASLI DAERAH (PAD)		Persentase jumlah orang yang mengikuti kegiatan komunikasi kelembagaan dan sosialisasi pembinaan dan pengembangan ketahanan ekonomi, sosial, budaya, agama, dan penganut kepercayaan serta pencegahan penyalahgunaan narkotika yang difasilitasi oleh Pemerintah Daerah	0,27 %	491,040,000	
8 01 05 2.01 04	Pelaksanaan Koordinasi di Bidang Ketahanan Ekonomi, Sosial, Budaya dan Fasilitasi Pencegahan Penyalagunaan Narkotika, Fasilitasi Kerukunan Umat Beragama dan Penghayat Kepercayaan di Daerah	Persentase jumlah orang yang mengikuti kegiatan komunikasi kelembagaan dan sosialisasi pembinaan dan pengembangan ketahanan ekonomi, sosial, budaya, agama, dan penganut kepercayaan serta pencegahan penyalahgunaan narkotika yang difasilitasi oleh Pemerintah Daerah	Terlaksananya koordinasi di bidang ketahanan ekonomi, sosial, budaya dan fasilitasi pencegahan penyalahgunaan narkotika, fasilitas kerukunan umat beragama dan penghayat kepercayaan di daerah	Jumlah orang yang mengikuti pelaksanaan kebijakan di bidang ketahanan ekonomi, sosial, budaya dan fasilitas pencegahan penyalahgunaan narkotika, fasilitas kerukunan umat beragama dan penghayat kepercayaan di daerah.	Kota Manado, Semua Kecamatan, Semua Kelurahan	0,27 %	500 Orang	1300 orang	81,800,000	PENDAPATAN ASLI DAERAH (PAD)		Persentase jumlah orang yang mengikuti kegiatan komunikasi kelembagaan dan sosialisasi pembinaan dan pengembangan ketahanan ekonomi, sosial, budaya, agama, dan penganut kepercayaan serta pencegahan penyalahgunaan narkotika yang difasilitasi oleh Pemerintah Daerah	0,27 %	89,980,000	
8 01 06	PROGRAM PENINGKATAN KEWASPADAAN NASIONAL DAN PENINGKATAN KUALITAS DAN FASILITASI PENANGANAN KONFLIK SOSIAL							250,390,000						2,145,429,000	
8 01 06 2.01	Perumusan Kebijakan Teknis dan Pelaksanaan Pemantapan Kewaspadaan Nasional dan Penanganan Konflik Sosial							250,390,000							2,145,429,000

**Program dan Kegiatan Perangkat Daerah
Kota Manado
Tahun 2023**

Unit Organisasi : 1.05.8.01.0.00.26.0000 Badan Kesatuan Bangsa Politik dan Perlindungan Masyarakat
Sub Unit Organisasi : 1.05.8.01.0.00.26.0000 Badan Kesatuan Bangsa Politik dan Perlindungan Masyarakat

Kode	Urusan/ Bidang Urusan/ Program/ Kegiatan/ Sub Kegiatan	Indikator Kinerja			Rencana Tahun 2023					Catatan Penting	Prakiraan Maju Rencana Tahun 2024			
		Capaian Program	Keluaran Sub Kegiatan	Hasil Kegiatan	Lokasi Output Kegiatan	Target Capaian Kinerja			Pagu Indikatif (Rp.)		Sumber Dana	Target Capaian Kinerja		Kebutuhan Dana/ Pagu Indikatif (Rp.)
						Program	Keluaran Sub Kegiatan	Hasil Kegiatan				Tolok Ukur	Target	
8 01 06 2.01 03	Pelaksanaan Kebijakan di Bidang Kewaspadaan Dini, Kerja Sama Intelijen, Pemantauan Orang Asing, Tenaga Kerja Asing dan Lembaga Asing, Kewaspadaan Perbatasan antar Negara, Fasilitasi Kelembagaan Bidang Kewaspadaan, serta Penanganan Konflik di Daerah	Persentase jumlah orang yang mengikuti peningkatan kewaspadaan nasional, peningkatan kualitas dan fasilitasi penanganan konflik sosial, serta pembinaan kantrantibmas yang difasilitasi oleh pemerintah daerah	Jumlah Orang yang Mengikuti pelaksanaan Kebijakan di Bidang Kewaspadaan Dini, Kerja Sama Intelijen, Pemantauan Orang Asing, Tenaga Kerja Asing dan Lembaga Asing, Kewaspadaan Perbatasan antar Negara, Fasilitasi Kelembagaan Bidang Kewaspadaan, serta Penanganan Konflik di Daerah Terlaksananya kebijakan di bidang kewaspadaan 18dini, kerja sama intelijen, pemantauan orang asing, tenaga kerja asing dan lembaga asing, kewaspadaan perbatasan antar negara, fasilitasi kelembagaan bidang kewaspadaan, serta penanganan konflik di daerah	Jumlah orang yang mengikuti pelaksanaan kebijakan di bidang kewaspadaan dini, kerja sama intelijen, pemantauan orang asing, tenaga kerja asing dan lembaga asing, kewaspadaan perbatasan antar negara, fasilitasi kelembagaan bidang kewaspadaan, serta penanganan konflik di daerah	Kota Manado, Semua Kecamatan, Semua Kelurahan	0,62 %	0 Orang 2618 Orang & Dokumen	2618 orang & dokumen	250,390,000	PENDAPATAN ASLI DAERAH (PAD)		Persentase jumlah orang yang mengikuti peningkatan kewaspadaan nasional, peningkatan kualitas dan fasilitasi penanganan konflik sosial, serta pembinaan kantrantibmas yang difasilitasi oleh pemerintah daerah	0,62 %	2,145,429,000
TOTAL									7,140,949,980				12,892,538,745	

**Program dan Kegiatan Perangkat Daerah
Kota Manado
Tahun 2023**

Unit Organisasi : 1.06.2.13.0.00.04.00 Dinas Sosial dan Pemberdayaan Masyarakat

Sub Unit Organisasi : 1.06.2.13.0.00.04.00 Dinas Sosial dan Pemberdayaan Masyarakat

Kode	Urusan/ Bidang Urusan/ Program/ Kegiatan/ Sub Kegiatan	Indikator Kinerja			Rencana Tahun 2023					Catatan Penting	Prakiraan Maju Rencana Tahun 2024						
		Capaian Program	Keluaran Sub Kegiatan	Hasil Kegiatan	Lokasi Output Kegiatan	Target Capaian Kinerja			Pagu Indikatif (Rp.)		Sumber Dana	Target Capaian Kinerja		Kebutuhan Dana/ Pagu Indikatif (Rp.)			
						Program	Keluaran Sub Kegiatan	Hasil Kegiatan				Tolok Ukur	Target				
1		URUSAN PEMERINTAHAN WAJIB YANG BERKAITAN DENGAN PELAYANAN DASAR															
1	06	URUSAN PEMERINTAHAN BIDANG SOSIAL										22,118,184,000			29,770,549,600		
1	06	01	PROGRAM PENUNJANG URUSAN PEMERINTAHAN DAERAH KABUPATEN/KOTA										5,944,287,200			9,751,120,000	
1	06	01	2.01	Perencanaan, Penganggaran, dan Evaluasi Kinerja Perangkat Daerah										0			14,500,000
1	06	01	2.01	01	Penyusunan Dokumen Perencanaan Perangkat Daerah	Jumlah dokumen perencanaan perangkat daerah Jumlah Dokumen Perencanaan Perangkat Daerah	Semua Kab/Kota, Semua Kecamatan, Semua Kelurahan		2 Dokumen 0 Dokumen		0	PENDAPATAN ASLI DAERAH			0		
1	06	01	2.01	02	Koordinasi dan Penyusunan Dokumen RKA-SKPD	Jumlah dokumen RKA- SKPD dan Laporan Hasil koordinasi penyusunan dokumen RKA-SKPD	Semua Kab/Kota, Semua Kecamatan, Semua Kelurahan		1 Dokumen		0				0		
1	06	01	2.01	04	Koordinasi dan Penyusunan DPA-SKPD	Jumlah Dokumen DPA- SKPD dan Laporan Hasil Koordinasi Penyusunan Dokumen DPA-SKPD Jumlah dokumen DPA- SKPD dan Laporan Hasil koordinasi penyusunan dokumen RKA-SKPD	Semua Kab/Kota, Semua Kecamatan, Semua Kelurahan		0 Dokumen 1 Dokumen		0	PENDAPATAN ASLI DAERAH			0		
1	06	01	2.01	05	Koordinasi dan Penyusunan Perubahan DPA- SKPD	Jumlah Dokumen Perubahan DPA-SKPD dan Laporan Hasil Koordinasi Penyusunan Dokumen Perubahan DPA-SKPD	Semua Kab/Kota, Semua Kecamatan, Semua Kelurahan		1 Dokumen		0	PENDAPATAN ASLI DAERAH			0		
1	06	01	2.01	06	Koordinasi dan Penyusunan Laporan Capaian Kinerja dan Ikhtisar Realisasi Kinerja SKPD	Jumlah Laporan Capaian Kinerja dan Ikhtisar Realisasi Kinerja SKPD dan Laporan Hasil Koordinasi Penyusunan Laporan Capaian Kinerja dan Ikhtisar Realisasi Kinerja SKPD	Semua Kab/Kota, Semua Kecamatan, Semua Kelurahan		1 Laporan		0	PENDAPATAN ASLI DAERAH			14,500,000		
1	06	01	2.02	Administrasi Keuangan Perangkat Daerah										5,245,115,000			7,460,500,000
1	06	01	2.02	01	Penyediaan Gaji dan Tunjangan ASN	Jumlah Orang yang Menerima Gaji dan Tunjangan ASN	Semua Kab/Kota, Semua Kecamatan, Semua Kelurahan		49 Orang/bulan		4,566,019,000	Pendapatan Transfer Pemerintah Pusat			6,700,000,000		

**Program dan Kegiatan Perangkat Daerah
Kota Manado
Tahun 2023**

Unit Organisasi : 1.06.2.13.0.00.04.00 Dinas Sosial dan Pemberdayaan Masyarakat

Sub Unit Organisasi : 1.06.2.13.0.00.04.00 Dinas Sosial dan Pemberdayaan Masyarakat

Kode	Urusan/ Bidang Urusan/ Program/ Kegiatan/ Sub Kegiatan	Indikator Kinerja			Rencana Tahun 2023						Prakiraan Maju Rencana Tahun 2024			
		Capaian Program	Keluaran Sub Kegiatan	Hasil Kegiatan	Lokasi Output Kegiatan	Target Capaian Kinerja			Pagu Indikatif (Rp.)	Sumber Dana	Catatan Penting	Target Capaian Kinerja		Kebutuhan Dana/ Pagu Indikatif (Rp.)
						Program	Keluaran Sub Kegiatan	Hasil Kegiatan				Tolok Ukur	Target	
1.06.01.2.02.03	Pelaksanaan Penatausahaan dan Pengujian/Verifikasi Keuangan SKPD		Jumlah Dokumen Penatausahaan dan Pengujian/Verifikasi Keuangan SKPD		Semua Kab/Kota, Semua Kecamatan, Semua Kelurahan		350 Dokumen		679,096,000	PENDAPATAN ASLI DAERAH				750,000,000
1.06.01.2.02.05	Koordinasi dan Penyusunan Laporan Keuangan Akhir Tahun SKPD		Jumlah Laporan Keuangan Akhir Tahun SKPD dan Laporan Hasil Koordinasi Penyusunan Laporan Keuangan Akhir Tahun SKPD		Semua Kab/Kota, Semua Kecamatan, Semua Kelurahan		1 Laporan		0	PENDAPATAN ASLI DAERAH				10,500,000
1.06.01.2.03	Administrasi Barang Milik Daerah pada Perangkat Daerah							51,360,000						86,000,000
1.06.01.2.03.01	Penyusunan Perencanaan Kebutuhan Barang Milik Daerah SKPD		Jumlah Rencana Kebutuhan Barang Milik Daerah SKPD		Semua Kab/Kota, Semua Kecamatan, Semua Kelurahan		1 Dokumen		0	PENDAPATAN ASLI DAERAH				10,500,000
1.06.01.2.03.05	Rekonsiliasi dan Penyusunan Laporan Barang Milik Daerah pada SKPD		Jumlah Laporan Rekonsiliasi dan Penyusunan Laporan Barang Milik Daerah pada SKPD		Semua Kab/Kota, Semua Kecamatan, Semua Kelurahan		1 Laporan		0	PENDAPATAN ASLI DAERAH				10,500,000
1.06.01.2.03.06	Penatausahaan Barang Milik Daerah pada SKPD		Jumlah Laporan Penatausahaan Barang Milik Daerah pada SKPD		Semua Kab/Kota, Semua Kecamatan, Semua Kelurahan		1 Laporan		51,360,000	PENDAPATAN ASLI DAERAH				65,000,000
1.06.01.2.05	Administrasi Kepegawaian Perangkat Daerah							7,500,000						137,570,000
1.06.01.2.05.02	Pengadaan Pakaian Dinas beserta Atribut Kelengkapannya		Jumlah Paket Pakaian Dinas beserta Atribut Kelengkapan		Semua Kab/Kota, Semua Kecamatan, Semua Kelurahan		63 Paket		0	PENDAPATAN ASLI DAERAH				119,070,000
1.06.01.2.05.03	Pendataan dan Pengolahan Administrasi Kepegawaian		Jumlah Dokumen Pendataan dan Pengolahan Administrasi Kepegawaian				49 Dokumen		0	PENDAPATAN ASLI DAERAH				10,500,000
1.06.01.2.05.11	Bimbingan Teknis Implementasi Peraturan Perundang-Undangan		Jumlah Orang yang Mengikuti Bimbingan Teknis Implementasi Peraturan Perundang-Undangan		Semua Kab/Kota, Semua Kecamatan, Semua Kelurahan		30 Orang		7,500,000	PENDAPATAN ASLI DAERAH				8,000,000
1.06.01.2.06	Administrasi Umum Perangkat Daerah							165,432,200						339,000,000

**Program dan Kegiatan Perangkat Daerah
Kota Manado
Tahun 2023**

Unit Organisasi : 1.06.2.13.0.00.04.00 Dinas Sosial dan Pemberdayaan Masyarakat

Sub Unit Organisasi : 1.06.2.13.0.00.04.00 Dinas Sosial dan Pemberdayaan Masyarakat

Kode	Urusan/ Bidang Urusan/ Program/ Kegiatan/ Sub Kegiatan	Indikator Kinerja			Rencana Tahun 2023					Catatan Penting	Prakiraan Maju Rencana Tahun 2024			
		Capaian Program	Keluaran Sub Kegiatan	Hasil Kegiatan	Lokasi Output Kegiatan	Target Capaian Kinerja			Pagu Indikatif (Rp.)		Sumber Dana	Target Capaian Kinerja		Kebutuhan Dana/ Pagu Indikatif (Rp.)
						Program	Keluaran Sub Kegiatan	Hasil Kegiatan				Tolok Ukur	Target	
1.06.01.2.06.01	Penyediaan Komponen Instalasi Listrik/Penerangan Bangunan Kantor		Tersedianya Komponen Instalasi Listrik/Penerangan bangunan kantor		Semua Kab/Kota, Semua Kecamatan, Semua Kelurahan		1 Tahun		5,000,000	PENDAPATAN ASLI DAERAH			6,000,000	
1.06.01.2.06.03	Penyediaan Peralatan Rumah Tangga		Jumlah Paket Peralatan Rumah Tangga yang Disediakan Tersedianya peralatan rumah tangga		Semua Kab/Kota, Semua Kecamatan, Semua Kelurahan		0 Paket 1 Tahun		17,932,200	PENDAPATAN ASLI DAERAH			29,000,000	
1.06.01.2.06.06	Penyediaan Bahan Bacaan dan Peraturan Perundang-undangan		Jumlah Dokumen Bahan Bacaan dan Peraturan Perundang-undangan yang Disediakan Tersedianya bahan bacaan dan peraturan perundang-undangan		Semua Kab/Kota, Semua Kecamatan, Semua Kelurahan		0 Dokumen 12 Bulan		2,500,000	PENDAPATAN ASLI DAERAH			7,000,000	
1.06.01.2.06.08	Fasilitasi Kunjungan Tamu		Tersedianya makanan dan minuman		Semua Kab/Kota, Semua Kecamatan, Semua Kelurahan		1 Tahun		40,000,000	PENDAPATAN ASLI DAERAH			42,000,000	
1.06.01.2.06.09	Penyelenggaraan Rapat Koordinasi dan Konsultasi SKPD		Jumlah Laporan Penyelenggaraan Rapat Koordinasi dan Konsultasi SKPD Terselenggaranya rapat koordinasi dan konsultasi SKPD				0 Laporan 1 Kegiatan		100,000,000	PENDAPATAN ASLI DAERAH			255,000,000	
1.06.01.2.07	Pengadaan Barang Milik Daerah Penunjang Urusan Pemerintah Daerah								100,476,256				977,000,000	
1.06.01.2.07.02	Pengadaan Kendaraan Dinas Operasional atau Lapangan		Jumlah Unit Kendaraan Dinas Operasional atau Lapangan yang Disediakan Tersedianya kendaraan dinas operasional/ lapangan		Semua Kab/Kota, Semua Kecamatan, Semua Kelurahan		0 Unit 1 Unit		0	PENDAPATAN ASLI DAERAH			750,000,000	
1.06.01.2.07.05	Pengadaan Mebel		Jumlah Paket Mebel yang Disediakan Tersedianya mebelur kantor		Semua Kab/Kota, Semua Kecamatan, Semua Kelurahan		0 Unit 1 Paket		0	PENDAPATAN ASLI DAERAH			105,000,000	

**Program dan Kegiatan Perangkat Daerah
Kota Manado
Tahun 2023**

Unit Organisasi : 1.06.2.13.0.00.04.00 Dinas Sosial dan Pemberdayaan Masyarakat

Sub Unit Organisasi : 1.06.2.13.0.00.04.00 Dinas Sosial dan Pemberdayaan Masyarakat

Kode	Urusan/ Bidang Urusan/ Program/ Kegiatan/ Sub Kegiatan	Indikator Kinerja			Rencana Tahun 2023					Catatan Penting	Prakiraan Maju Rencana Tahun 2024			
		Capaian Program	Keluaran Sub Kegiatan	Hasil Kegiatan	Lokasi Output Kegiatan	Target Capaian Kinerja			Pagu Indikatif (Rp.)		Sumber Dana	Target Capaian Kinerja		Kebutuhan Dana/ Pagu Indikatif (Rp.)
						Program	Keluaran Sub Kegiatan	Hasil Kegiatan				Tolok Ukur	Target	
1.06.01.2.07.06	Pengadaan Peralatan dan Mesin Lainnya		Jumlah Unit Peralatan dan Mesin Lainnya yang Disediakan Tersedianya peralatan dan mesin lainnya		Semua Kab/Kota, Semua Kecamatan, Semua Kelurahan		0 Unit 1 Paket		100,476,256	PENDAPATAN ASLI DAERAH			122,000,000	
1.06.01.2.08	Penyediaan Jasa Penunjang Urusan Pemerintahan Daerah							102,073,744					133,550,000	
1.06.01.2.08.01	Penyediaan Jasa Surat Menyurat		Tersedianya materai dan buku cek		Semua Kab/Kota, Semua Kecamatan, Semua Kelurahan		400 Lembar		4,250,000	PENDAPATAN ASLI DAERAH			4,550,000	
1.06.01.2.08.02	Penyediaan Jasa Komunikasi, Sumber Daya Air dan Listrik		Jumlah Laporan Penyediaan Jasa Komunikasi, Sumber Daya Air dan Listrik yang Disediakan Terbayarnya tagihan jasa komunikasi, sumber daya air dan listrik		Semua Kab/Kota, Semua Kecamatan, Semua Kelurahan		0 Laporan 12 Bulan		97,823,744	PENDAPATAN ASLI DAERAH			129,000,000	
1.06.01.2.09	Pemeliharaan Barang Milik Daerah Penunjang Urusan Pemerintahan Daerah							272,330,000					603,000,000	
1.06.01.2.09.02	Penyediaan Jasa Pemeliharaan, Biaya Pemeliharaan, Pajak dan Perizinan Kendaraan Dinas Operasional atau Lapangan		Jumlah Kendaraan Dinas Operasional atau Lapangan yang Dipelihara dan dibayarkan Pajak dan Perizinannya		Semua Kab/Kota, Semua Kecamatan, Semua Kelurahan		15 Unit		227,330,000	PENDAPATAN ASLI DAERAH			283,000,000	
1.06.01.2.09.06	Pemeliharaan Peralatan dan Mesin Lainnya		Jumlah Peralatan dan Mesin Lainnya yang Dipelihara Tersedianya pemeliharaan peralatan dan mesin lainnya		Semua Kab/Kota, Semua Kecamatan, Semua Kelurahan		0 Unit 10 Unit		9,000,000	PENDAPATAN ASLI DAERAH			25,000,000	
1.06.01.2.09.09	Pemeliharaan/Rehabilitasi Gedung Kantor dan Bangunan Lainnya		Jumlah Gedung Kantor dan Bangunan Lainnya yang Dipelihara/Direhabilitasi Terpeliharanya gedung kantor dan bangunan lainnya		Semua Kab/Kota, Semua Kecamatan, Semua Kelurahan		0 Unit 1 Unit		0	PENDAPATAN ASLI DAERAH			210,000,000	
1.06.01.2.09.10	Pemeliharaan/Rehabilitasi Sarana dan Prasarana Gedung Kantor atau Bangunan Lainnya		Jumlah Sarana dan Prasarana Gedung Kantor atau Bangunan Lainnya yang Dipelihara/Direhabilitasi Tersedianya tenaga petugas kebersihan kantor		Semua Kab/Kota, Semua Kecamatan, Semua Kelurahan		0 Unit 12 Bulan		36,000,000	PENDAPATAN ASLI DAERAH			85,000,000	
1.06.02	PROGRAM PEMBERDAYAAN SOSIAL							810,342,000					2,135,829,000	
1.06.02.2.02	Pengumpulan Sumbangan dalam Daerah Kabupaten/Kota							0					25,500,000	

**Program dan Kegiatan Perangkat Daerah
Kota Manado
Tahun 2023**

Unit Organisasi : 1.06.2.13.0.00.04.00 Dinas Sosial dan Pemberdayaan Masyarakat

Sub Unit Organisasi : 1.06.2.13.0.00.04.00 Dinas Sosial dan Pemberdayaan Masyarakat

Kode	Urusan/ Bidang Urusan/ Program/ Kegiatan/ Sub Kegiatan	Indikator Kinerja			Rencana Tahun 2023					Prakiraan Maju Rencana Tahun 2024				
		Capaian Program	Keluaran Sub Kegiatan	Hasil Kegiatan	Lokasi Output Kegiatan	Target Capaian Kinerja			Pagu Indikatif (Rp.)	Sumber Dana	Catatan Penting	Target Capaian Kinerja		Kebutuhan Dana/ Pagu Indikatif (Rp.)
						Program	Keluaran Sub Kegiatan	Hasil Kegiatan				Tolok Ukur	Target	
1.06.02.2.02.01	Koordinasi dan Sinkronisasi Penerbitan Izin Undian Gratis Berhadiah dan Pengumpulan Uang atau Barang		Jumlah Dokumen Hasil Koordinasi dan Sinkronisasi Penerbitan Izin Undian Gratis Berhadiah dan Pengumpulan Uang atau Barang		Semua Kab/Kota, Semua Kecamatan, Semua Kelurahan		1 Dokumen		0	PENDAPATAN ASLI DAERAH				25,500,000
1.06.02.2.03	Pengembangan Potensi Sumber Kesejahteraan Sosial Daerah Kabupaten/Kota								810,342,000					2,110,329,000
1.06.02.2.03.01	Peningkatan Kemampuan Potensi Pekerja Sosial Masyarakat Kewenangan Kabupaten/Kota		Jumlah Orang Mendapat Peningkatan Kapasitas Pekerja Sosial Masyarakat Kewenangan Kabupaten/Kota Terlaksananya Kegiatan PSM		Semua Kab/Kota, Semua Kecamatan, Semua Kelurahan		0 Orang 195 Orang		0	PENDAPATAN ASLI DAERAH				459,050,000
1.06.02.2.03.02	Peningkatan Kemampuan Potensi Tenaga Kesejahteraan Sosial Kecamatan Kewenangan Kabupaten/Kota		Jumlah Tenaga Kesejahteraan Sosial Kecamatan Kewenangan Kabupaten/Kota yang Meningkatkan Kapasitasnya Kewenangan Kabupaten/Kota Terlaksananya kegiatan TKSK		Semua Kab/Kota, Semua Kecamatan, Semua Kelurahan		0 Orang 11 Orang	99,000,000		PENDAPATAN ASLI DAERAH				171,813,000
1.06.02.2.03.03	Peningkatan Kemampuan Potensi Sumber Kesejahteraan Sosial Keluarga Kewenangan Kabupaten/Kota		Jumlah Keluarga yang meningkat kapasitasnya kewenangan kabupaten/kota Jumlah Keluarga yang Meningkatkan Kapasitasnya Kewenangan Kabupaten/Kota		Semua Kab/Kota, Semua Kecamatan, Semua Kelurahan		100 Keluarga 0 Keluarga	100,500,000		PENDAPATAN ASLI DAERAH				350,000,000
1.06.02.2.03.04	Peningkatan Kemampuan Potensi Sumber Kesejahteraan Sosial Kelembagaan Masyarakat Kewenangan Kabupaten/Kota		Jumlah Lembaga Kesejahteraan Sosial yang Meningkatkan Kapasitasnya Kewenangan Kabupaten/Kota Terlaksananya Kegiatan SLRT dan Karang Taruna		Semua Kab/Kota, Semua Kecamatan, Semua Kelurahan		0 Lembaga 2 Lembaga	610,842,000		PENDAPATAN ASLI DAERAH				915,386,000
1.06.02.2.03.05	Peningkatan Kemampuan Sumber Daya Manusia dan Penguatan Lembaga Konsultasi Kesejahteraan Keluarga (LK3)		Jumlah Sertifikat yang dari Hasil Peningkatan Sumber Daya Manusia dan Lembaga Konsultasi Kesejahteraan Keluarga (LK3) Kewenangan Kabupaten/Kota		Semua Kab/Kota, Semua Kecamatan, Semua Kelurahan		11 Sertifikat		0	PENDAPATAN ASLI DAERAH				214,080,000
1.06.04	PROGRAM REHABILITASI SOSIAL								393,096,000					1,535,000,000
1.06.04.2.01	Rehabilitasi Sosial Dasar Penyandang Disabilitas Terlantar, Anak Terlantar, Lanjut Usia Terlantar, serta Gelandangan Pengemis di Luar Panti Sosial								352,176,000					1,339,060,000

**Program dan Kegiatan Perangkat Daerah
Kota Manado
Tahun 2023**

Unit Organisasi : 1.06.2.13.0.00.04.00 Dinas Sosial dan Pemberdayaan Masyarakat

Sub Unit Organisasi : 1.06.2.13.0.00.04.00 Dinas Sosial dan Pemberdayaan Masyarakat

Kode	Urusan/ Bidang Urusan/ Program/ Kegiatan/ Sub Kegiatan	Indikator Kinerja			Rencana Tahun 2023					Catatan Penting	Prakiraan Maju Rencana Tahun 2024			
		Capaian Program	Keluaran Sub Kegiatan	Hasil Kegiatan	Lokasi Output Kegiatan	Target Capaian Kinerja			Pagu Indikatif (Rp.)		Sumber Dana	Target Capaian Kinerja		Kebutuhan Dana/ Pagu Indikatif (Rp.)
						Program	Keluaran Sub Kegiatan	Hasil Kegiatan				Tolok Ukur	Target	
1.06.04.2.01.01	Penyediaan Permakanan		Jumlah Orang yang mendapatkan pemenuhan kebutuhan permakanan sesuai dengan standar gizi minimal kewenangan kabupaten/kota Jumlah Orang yang Mendapatkan Pemenuhan Kebutuhan Permakanan Sesuai dengan Standar Gizi Minimal Kewenangan Kabupaten/Kota		Semua Kab/Kota, Semua Kecamatan, Semua Kelurahan	40 Orang 0 Orang		145,860,000	PENDAPATAN ASLI DAERAH			541,000,000		
1.06.04.2.01.02	Penyediaan Sandang		Jumlah Orang yang menerima pakaian dan kelengkapan lainnya yang tersedia dalam 1 tahun kewenangan kabupaten kota Jumlah Orang yang Menerima Pakaian dan Kelengkapan Lainnya yang Tersedia dalam 1 Tahun Kewenangan Kabupaten/Kota		Semua Kab/Kota, Semua Kecamatan, Semua Kelurahan	10 Paket 0 Orang		8,000,000	PENDAPATAN ASLI DAERAH			115,000,000		
1.06.04.2.01.03	Penyediaan Alat Bantu		Jumlah Orang yang mendapatkan alat bantu dan alat bantu peraga sesuai kebutuhan kewenangan kabupaten kota Jumlah Orang yang Mendapatkan Alat Bantu dan Alat Bantu Peraga Sesuai kebutuhan Kewenangan Kabupaten/Kota		Semua Kab/Kota, Semua Kecamatan, Semua Kelurahan	65 Orang 0 Orang		0	PENDAPATAN ASLI DAERAH			198,000,000		
1.06.04.2.01.04	Pemberian Pelayanan Reunifikasi Keluarga		Jumlah Orang yang mendapatkan pelayanan reunifikasi keluarga kewenangan kabupaten/kota Jumlah Orang yang Mendapatkan Pelayanan Reunifikasi Keluarga Kewenangan Kabupaten/Kota		Semua Kab/Kota, Semua Kecamatan, Semua Kelurahan	20 Orang 0 Orang		0	PENDAPATAN ASLI DAERAH			35,460,000		

**Program dan Kegiatan Perangkat Daerah
Kota Manado
Tahun 2023**

Unit Organisasi : 1.06.2.13.0.00.04.00 Dinas Sosial dan Pemberdayaan Masyarakat

Sub Unit Organisasi : 1.06.2.13.0.00.04.00 Dinas Sosial dan Pemberdayaan Masyarakat

Kode	Urusan/ Bidang Urusan/ Program/ Kegiatan/ Sub Kegiatan	Indikator Kinerja			Rencana Tahun 2023					Catatan Penting	Prakiraan Maju Rencana Tahun 2024			
		Capaian Program	Keluaran Sub Kegiatan	Hasil Kegiatan	Lokasi Output Kegiatan	Target Capaian Kinerja			Pagu Indikatif (Rp.)		Sumber Dana	Target Capaian Kinerja		Kebutuhan Dana/ Pagu Indikatif (Rp.)
						Program	Keluaran Sub Kegiatan	Hasil Kegiatan				Tolok Ukur	Target	
1	06 04 2.01 06	Pemberian Bimbingan Sosial kepada Keluarga Penyandang Disabilitas Terlantar, Anak Terlantar, Lanjut Usia Terlantar, serta Gelandangan Pengemis dan Masyarakat	Jumlah Peserta Bimbingan Sosial kepada Keluarga Penyandang Disabilitas Terlantar, Anak Terlantar, Lanjut Usia Terlantar, serta Gelandangan Pengemis dan Masyarakat Kabupaten/Kota Jumlah Peserta Bimbingan Sosial kepada keluarga penyandang disabilitas terlantar, AT terlantar, Lasia Terlantar serta gepeng dan masyarakat kewenangan kabupaten kota		Semua Kab/Kota, Semua Kecamatan, Semua Kelurahan		0 Orang 80 Orang		198,316,000	PENDAPATAN ASLI DAERAH			449,600,000	
1	06 04 2.02	Rehabilitasi Sosial Penyandang Masalah Kesejahteraan Sosial (PMKS) Lainnya Bukan Korban HIV/AIDS dan NAPZA di Luar Panti Sosial							40,920,000				195,940,000	
1	06 04 2.02 01	Pemberian Layanan Data dan Pengaduan	Jumlah Orang yang Mendapatkan Layanan Data dan Pengaduan Kewenangan Kabupaten/Kota				1000 Orang		7,920,000	PENDAPATAN ASLI DAERAH (PAD)			10,000,000	
1	06 04 2.02 08	Pemberian Bimbingan Sosial kepada Keluarga Penyandang Masalah Kesejahteraan Sosial (PMKS) Lainnya Bukan Korban HIV/AIDS dan NAPZA	Jumlah Peserta dalam Pemberian Bimbingan Sosial kepada Keluarga Penyandang Masalah Kesejahteraan Sosial (PMKS) Lainnya Bukan Korban HIV/AIDS dan NAPZA Kewenangan Kabupaten/Kota		Semua Kab/Kota, Semua Kecamatan, Semua Kelurahan		50 Orang		0	PENDAPATAN ASLI DAERAH			151,000,000	
1	06 04 2.02 12	Pemberian Pelayanan Reunifikasi Keluarga	Jumlah Orang yang Mendapatkan Pelayanan Reunifikasi Keluarga Kewenangan Kabupaten/Kota		Semua Kab/Kota, Semua Kecamatan, Semua Kelurahan		20 Orang		33,000,000	PENDAPATAN ASLI DAERAH			34,940,000	
1	06 05	PROGRAM PERLINDUNGAN DAN JAMINAN SOSIAL							14,351,708,800				15,064,708,800	
1	06 05 2.02	Pengelolaan Data Fakir Miskin Cakupan Daerah Kabupaten/Kota							14,351,708,800				15,064,708,800	
1	06 05 2.02 01	Pendataan Fakir Miskin Cakupan Daerah Kabupaten/Kota	Jumlah Fakir Miskin Cakupan Daerah Kabupaten/Kota yang Didata				700 Orang		101,708,800	PENDAPATAN ASLI DAERAH (PAD)			104,708,800	
1	06 05 2.02 02	Pengelolaan Data Fakir Miskin Cakupan Daerah Kabupaten/Kota	Jumlah keluarga yang mendapatkan pengentasan Fakir Miskin Kabupaten/kota Jumlah Keluarga yang Mendapatkan Pengentasan Fakir Miskin Kabupaten/Kota		Semua Kab/Kota, Semua Kecamatan, Semua Kelurahan		9000 Keluarga 0 Keluarga		750,000,000	PENDAPATAN ASLI DAERAH			1,200,000,000	

**Program dan Kegiatan Perangkat Daerah
Kota Manado
Tahun 2023**

Unit Organisasi : 1.06.2.13.0.00.04.00 Dinas Sosial dan Pemberdayaan Masyarakat

Sub Unit Organisasi : 1.06.2.13.0.00.04.00 Dinas Sosial dan Pemberdayaan Masyarakat

Kode	Urusan/ Bidang Urusan/ Program/ Kegiatan/ Sub Kegiatan	Indikator Kinerja			Rencana Tahun 2023					Catatan Penting	Prakiraan Maju Rencana Tahun 2024			
		Capaian Program	Keluaran Sub Kegiatan	Hasil Kegiatan	Lokasi Output Kegiatan	Target Capaian Kinerja			Pagu Indikatif (Rp.)		Sumber Dana	Target Capaian Kinerja		Kebutuhan Dana/ Pagu Indikatif (Rp.)
						Program	Keluaran Sub Kegiatan	Hasil Kegiatan				Tolok Ukur	Target	
1.06.05.2.02.03	Fasilitasi Bantuan Sosial Kesejahteraan Keluarga		Jumlah Keluarga Penerima Manfaat (KPM) yang Mendapatkan Bantuan Sosial Kesejahteraan Keluarga Kewenangan Kabupaten/Kota Terselurnya insentif bagi Lanjut Usia Miskin		Semua Kab/Kota, Semua Kecamatan, Semua Kelurahan		0 Keluarga 9000 Lansia		13,500,000,000	PENDAPATAN ASLI DAERAH			13,500,000,000	
1.06.05.2.02.04	Fasilitasi Bantuan Pengembangan Ekonomi Masyarakat		Jumlah Orang Mendapatkan Bantuan Pengembangan Ekonomi Masyarakat Kewenangan Kabupaten/Kota Jumlah orang yang mendapatkan bantuan pengembangan ekonomi masyarakat kewenangan kabupaten/kota		Semua Kab/Kota, Semua Kecamatan, Semua Kelurahan		0 Orang 0 Orang		0	PENDAPATAN ASLI DAERAH			260,000,000	
1.06.06	PROGRAM PENANGANAN BENCANA							618,750,000					1,207,891,800	
1.06.06.2.01	Perlindungan Sosial Korban Bencana Alam dan Sosial Kabupaten/Kota							243,750,000					691,580,000	
1.06.06.2.01.01	Penyediaan Makanan		Jumlah Orang yang Mendapatkan Permakanaan 3x1 Hari dalam Masa Tanggap Darurat (Pengungsian) Kewenangan Kabupaten/Kota Jumlah sembako yang tersedia bagi korban bencana alam dan bencana sosial		Semua Kab/Kota, Semua Kecamatan, Semua Kelurahan		0 Orang 75 Orang		138,750,000	PENDAPATAN ASLI DAERAH			295,000,000	
1.06.06.2.01.02	Penyediaan Sandang		Jumlah Orang yang mendapatkan pakaian dan kelengkapan lainnya yang tersedia pada masa tanggap darurat dan pasca bencana kabupaten/kota Jumlah Orang yang Mendapatkan Pakaian dan Kelengkapan Lainnya yang Tersedia pada Masa Tanggap Darurat (Pengungsian) dan Pasca Bencana Kewenangan Kabupaten/Kota		Semua Kab/Kota, Semua Kecamatan, Semua Kelurahan		60 Orang 0 Orang		105,000,000	PENDAPATAN ASLI DAERAH			220,750,000	
1.06.06.2.01.03	Penyediaan Tempat Penampungan Pengungsi		Jumlah tempat pengungsian kewenangan kabupaten/kota Jumlah Tempat Pengungsian Kewenangan Kabupaten/Kota		Semua Kab/Kota, Semua Kecamatan, Semua Kelurahan		0 Lokasi 0 Unit		0	PENDAPATAN ASLI DAERAH			110,830,000	

**Program dan Kegiatan Perangkat Daerah
Kota Manado
Tahun 2023**

Unit Organisasi : 1.06.2.13.0.00.04.00 Dinas Sosial dan Pemberdayaan Masyarakat

Sub Unit Organisasi : 1.06.2.13.0.00.04.00 Dinas Sosial dan Pemberdayaan Masyarakat

Kode	Urusan/ Bidang Urusan/ Program/ Kegiatan/ Sub Kegiatan	Indikator Kinerja			Rencana Tahun 2023					Catatan Penting	Prakiraan Maju Rencana Tahun 2024			
		Capaian Program	Keluaran Sub Kegiatan	Hasil Kegiatan	Lokasi Output Kegiatan	Target Capaian Kinerja			Pagu Indikatif (Rp.)		Sumber Dana	Target Capaian Kinerja		Kebutuhan Dana/ Pagu Indikatif (Rp.)
						Program	Keluaran Sub Kegiatan	Hasil Kegiatan				Tolok Ukur	Target	
1	06 06 2.01 05	Pelayanan Dukungan Psikososial	Jumlah korban bencana yang mendapatkan layanan dukungan psikososial kewenangan kabupaten kota Jumlah Korban Bencana yang Mendapatkan Layanan Dukungan Psikososial Kewenangan Kabupaten/Kota		Semua Kab/Kota, Semua Kecamatan, Semua Kelurahan		60 Orang 0 Orang		0	PENDAPATAN ASLI DAERAH			65,000,000	
1	06 06 2.02	Penyelenggaraan Pemberdayaan Masyarakat Terhadap Kesiapsiagaan Bencana Kabupaten/Kota						375,000,000					516,311,800	
1	06 06 2.02 01	Koordinasi, Sosialisasi dan Pelaksanaan Kampung Siaga Bencana	Jumlah Kampung yang melaksanakan koordinasi, sosialisasi dan pelaksanaan kampung siaga bencana kewenangan kabupaten/kota Jumlah Kampung yang Melaksanakan Koordinasi, Sosialisasi dan Pelaksanaan Kampung Siaga Bencana Kewenangan Kabupaten/Kota		Semua Kab/Kota, Semua Kecamatan, Semua Kelurahan		1 Kampung 0 Kampung		0	PENDAPATAN ASLI DAERAH			86,000,000	
1	06 06 2.02 02	Koordinasi, Sosialisasi dan Pelaksanaan Taruna Siaga Bencana	Jumlah Orang yang Melaksanakan Koordinasi, Sosialisasi dan Pelaksanaan Taruna Siaga Bencana Kewenangan Kabupaten/Kota Jumlah orang yang melaksanakan koordinasi, sosialisasi dan pelaksanaan tugas Tagana kewenangan kab/kota		Semua Kab/Kota, Semua Kecamatan, Semua Kelurahan		0 Orang 75 Orang	375,000,000		PENDAPATAN ASLI DAERAH			430,311,800	
1	06 07	PROGRAM PENGELOLAAN TAMAN MAKAM PAHLAWAN						0					76,000,000	
1	06 07 2.01	Pemeliharaan Taman Makam Pahlawan Nasional Kabupaten/Kota						0					76,000,000	
1	06 07 2.01 02	Pemeliharaan Taman Makam Pahlawan Nasional Kabupaten/Kota	Jumlah Makam yang Terpenuhi Pemeliharaannya pada Taman Makam Pahlawan Kabupaten/Kota Terlaksananya kegiatan tabur bunga 16 agustus, upacara proklamasi dan 10 November		Semua Kab/Kota, Semua Kecamatan, Semua Kelurahan		0 Makam 3 Kegiatan		0	PENDAPATAN ASLI DAERAH			76,000,000	
2		URUSAN PEMERINTAHAN WAJIB YANG TIDAK BERKAITAN DENGAN PELAYANAN DASAR												
2	13	URUSAN PEMERINTAHAN BIDANG PEMBERDAYAAN MASYARAKAT DAN DESA						1,075,835,000					1,942,580,500	
2	13 04	PROGRAM ADMINISTRASI PEMERINTAHAN DESA						185,652,000					455,359,000	
2	13 04 2.01	Pembinaan dan Pengawasan Penyelenggaraan Administrasi Pemerintahan Desa						185,652,000					455,359,000	

**Program dan Kegiatan Perangkat Daerah
Kota Manado
Tahun 2023**

Unit Organisasi : 1.06.2.13.0.00.04.00 Dinas Sosial dan Pemberdayaan Masyarakat

Sub Unit Organisasi : 1.06.2.13.0.00.04.00 Dinas Sosial dan Pemberdayaan Masyarakat

Kode	Urusan/ Bidang Urusan/ Program/ Kegiatan/ Sub Kegiatan	Indikator Kinerja			Rencana Tahun 2023					Catatan Penting	Prakiraan Maju Rencana Tahun 2024				
		Capaian Program	Keluaran Sub Kegiatan	Hasil Kegiatan	Lokasi Output Kegiatan	Target Capaian Kinerja			Pagu Indikatif (Rp.)		Sumber Dana	Target Capaian Kinerja		Kebutuhan Dana/ Pagu Indikatif (Rp.)	
						Program	Keluaran Sub Kegiatan	Hasil Kegiatan				Tolok Ukur	Target		
2	13	04	2.01	10	Fasilitasi Pengangkatan dan Pemberhentian Perangkat Desa	Jumlah Laporan Fasilitasi Pengangkatan dan Pemberhentian Perangkat Desa Jumlah Laporan Pengangkatan dan Pemberhentian Perangkat Desa	Semua Kab/Kota, Semua Kecamatan, Semua Kelurahan		0 Laporan 1 Laporan		100,000	PENDAPATAN ASLI DAERAH			126,359,000
2	13	04	2.01	11	Fasilitasi Penyusunan Profil Desa	Jumlah Dokumen Profil Desa Jumlah Dokumen Profil Desa yang tersusun	Semua Kab/Kota, Semua Kecamatan, Semua Kelurahan		1 Dokumen 0 Dokumen		57,118,500	PENDAPATAN ASLI DAERAH			121,000,000
2	13	04	2.01	18	Fasilitasi Evaluasi Perkembangan Desa serta Lomba Desa dan Kelurahan	Jumlah Dokumen Hasil Evaluasi Perkembangan Desa serta Lomba Desa dan Kelurahan	Semua Kab/Kota, Semua Kecamatan, Semua Kelurahan		1 Dokumen		128,433,500	PENDAPATAN ASLI DAERAH			208,000,000
2	13	05			PROGRAM PEMBERDAYAAN LEMBAGA KEMASYARAKATAN, LEMBAGA ADAT DAN MASYARAKAT HUKUM ADAT					890,183,000				1,487,221,500	
2	13	05	2.01		Pemberdayaan Lembaga Kemasyarakatan yang Bergerak di Bidang Pemberdayaan Desa dan Lembaga Adat Tingkat Daerah Kabupaten/Kota serta Pemberdayaan Masyarakat Hukum Adat yang Masyarakat Pelakunya Hukum Adat yang Sama dalam Daerah Kabupaten/Kota					890,183,000				1,487,221,500	
2	13	05	2.01	04	Fasilitasi Penyediaan Sarana dan Prasarana Kelembagaan Lembaga Kemasyarakatan Desa/Kelurahan (RT, RW, PKK, Posyandu, LPM, dan Karang Taruna), Lembaga Adat Desa/Kelurahan dan Masyarakat Hukum Adat	Jumlah Sarana dan Prasarana Kelembagaan Lembaga Kemasyarakatan Desa/Kelurahan (RT, RW, PKK, Posyandu, LPM, dan Karang Taruna), Lembaga Adat Desa/Kelurahan dan Masyarakat Hukum Adat	Semua Kab/Kota, Semua Kecamatan, Semua Kelurahan		2 Unit		0	PENDAPATAN ASLI DAERAH			215,075,000
2	13	05	2.01	05	Fasilitasi Pengembangan Usaha Ekonomi Masyarakat dan Pemerintah Desa dalam Meningkatkan Pendapatan Asli Desa	Jumlah Dokumen Hasil Fasilitasi Pengembangan Usaha Ekonomi Masyarakat dan Pemerintah Desa dalam Meningkatkan Pendapatan Asli Desa	Semua Kab/Kota, Semua Kecamatan, Semua Kelurahan		1 Dokumen		0	PENDAPATAN ASLI DAERAH			0
2	13	05	2.01	06	Fasilitasi Pemerintah Desa dalam Pemanfaatan Teknologi Tepat Guna	Jumlah Laporan Hasil Fasilitasi Pemerintah Desa dalam pemanfaatan Teknologi Tepat Guna Jumlah Laporan Hasil Fasilitasi Pemerintah Desa dalam Pemanfaatan Teknologi Tepat Guna	Semua Kab/Kota, Semua Kecamatan, Semua Kelurahan		2 Laporan 0 Laporan		0	PENDAPATAN ASLI DAERAH			90,000,000

**Program dan Kegiatan Perangkat Daerah
Kota Manado
Tahun 2023**

Unit Organisasi : 1.06.2.13.0.00.04.00 Dinas Sosial dan Pemberdayaan Masyarakat

Sub Unit Organisasi : 1.06.2.13.0.00.04.00 Dinas Sosial dan Pemberdayaan Masyarakat

Kode	Urusan/ Bidang Urusan/ Program/ Kegiatan/ Sub Kegiatan	Indikator Kinerja			Rencana Tahun 2023					Catatan Penting	Prakiraan Maju Rencana Tahun 2024						
		Capaian Program	Keluaran Sub Kegiatan	Hasil Kegiatan	Lokasi Output Kegiatan	Target Capaian Kinerja			Pagu Indikatif (Rp.)		Sumber Dana	Target Capaian Kinerja		Kebutuhan Dana/ Pagu Indikatif (Rp.)			
						Program	Keluaran Sub Kegiatan	Hasil Kegiatan				Tolok Ukur	Target				
2	13	05	2.01	07	Fasilitasi Bulan Bhakti Gotong Royong Masyarakat		Jumlah Laporan Hasil Fasilitasi Bulan Bhakti Gotong Royong Masyarakat		Semua Kab/Kota, Semua Kecamatan, Semua Kelurahan		1 Laporan		0	PENDAPATAN ASLI DAERAH			106,941,000
2	13	05	2.01	09	Fasilitasi Tim Penggerak PKK dalam Penyelenggaraan Gerakan Pemberdayaan Masyarakat dan Kesejahteraan Keluarga		Jumlah Dokumen Hasil Fasilitasi Tim penggerak PKK dalam penyelenggaraan Gerakan Pemberdayaan Masyarakat dan Kesejahteraan Keluarga Jumlah Dokumen Hasil Fasilitasi Tim Penggerak PKK dalam Penyelenggaraan Gerakan Pemberdayaan Masyarakat dan Kesejahteraan Keluarga		Semua Kab/Kota, Semua Kecamatan, Semua Kelurahan		15 Kegiatan 0 Dokumen		890,183,000	PENDAPATAN ASLI DAERAH			1,075,205,500
TOTAL													23,194,019,000				31,713,130,100

**Program dan Kegiatan Perangkat Daerah
Kota Manado
Tahun 2023**

Unit Organisasi : 2.07.0.00.0.00.05.0000 Dinas Ketenagakerjaan

Sub Unit Organisasi : 2.07.0.00.0.00.05.0000 Dinas Ketenagakerjaan

Kode	Urusan/ Bidang Urusan/ Program/ Kegiatan/ Sub Kegiatan	Indikator Kinerja			Rencana Tahun 2023					Catatan Penting	Prakiraan Maju Rencana Tahun 2024						
		Capaian Program	Keluaran Sub Kegiatan	Hasil Kegiatan	Lokasi Output Kegiatan	Target Capaian Kinerja			Pagu Indikatif (Rp.)		Sumber Dana	Target Capaian Kinerja		Kebutuhan Dana/ Pagu Indikatif (Rp.)			
						Program	Keluaran Sub Kegiatan	Hasil Kegiatan				Tolok Ukur	Target				
2		URUSAN PEMERINTAHAN WAJIB YANG TIDAK BERKAITAN DENGAN PELAYANAN DASAR															
2	07	URUSAN PEMERINTAHAN BIDANG TENAGA KERJA										8,497,366,429			30,515,267,674		
2	07	01	PROGRAM PENUNJANG URUSAN PEMERINTAHAN DAERAH KABUPATEN/KOTA										5,505,814,584			15,057,303,562	
2	07	01	2.02	Administrasi Keuangan Perangkat Daerah										4,191,618,640			4,610,780,504
2	07	01	2.02	01	Penyediaan Gaji dan Tunjangan ASN	Jumlah Orang yang Menerima Gaji dan Tunjangan ASN Tersedianya Gaji ASN Tersedianya Tunjangan ASN					30 Orang/bulan 14 Bulan 14 Bulan	3,670,070,140	Dana Transfer Umum - Dana Alokasi Umum			4,037,077,154	
2	07	01	2.02	03	Pelaksanaan Penatausahaan dan Pengujian/Verifikasi Keuangan SKPD	Jumlah Dokumen Penatausahaan dan Pengujian/Verifikasi Keuangan SKPD Tersedianya Gaji THL Administrasi Tersedianya Honor Pengadaan Barang/Jasa,Pengelola Barang,Pengelola Keuangan					2 Dokumen 12 Bulan 12 Bulan	521,548,500	PENDAPATAN ASLI DAERAH			573,703,350	
2	07	01	2.05	Administrasi Kepegawaian Perangkat Daerah										75,000,000			148,775,000
2	07	01	2.05	02	Pengadaan Pakaian Dinas beserta Atribut Kelengkapannya	Jumlah Paket Pakaian Dinas beserta Atribut Kelengkapan					45 Paket	0	PENDAPATAN ASLI DAERAH			44,000,000	
2	07	01	2.05	10	Sosialisasi Peraturan Perundang-Undangan	Jumlah Orang yang Mengikuti Sosialisasi Peraturan Perundang-Undangan Terlaksananya In House Training ASN dan THL					45 Orang 45 Orang	75,000,000	PENDAPATAN ASLI DAERAH			82,500,000	
2	07	01	2.05	11	Bimbingan Teknis Implementasi Peraturan Perundang-Undangan	Terikutsertanya ASN dan THL dalam kegiatan bimtek					15 Kegiatan	0	PENDAPATAN ASLI DAERAH			22,275,000	
2	07	01	2.06	Administrasi Umum Perangkat Daerah										245,787,810			293,899,111
2	07	01	2.06	01	Penyediaan Komponen Instalasi Listrik/Penerangan Bangunan Kantor	Jumlah Paket Komponen Instalasi Listrik/Penerangan Bangunan Kantor yang Disediakan					1 Paket	16,616,050	PENDAPATAN ASLI DAERAH			18,277,655	
2	07	01	2.06	02	Penyediaan Peralatan dan Perlengkapan Kantor	Jumlah Paket Peralatan dan Perlengkapan Kantor yang Disediakan Tersedianya Alat Tulis Kantor Tersedianya Peralatan dan Perlengkapan Kantor					2 Paket 1 Tahun 1 Paket	98,000,000	PENDAPATAN ASLI DAERAH			131,332,520	

**Program dan Kegiatan Perangkat Daerah
Kota Manado
Tahun 2023**

Unit Organisasi : 2.07.0.00.0.00.05.0000 Dinas Ketenagakerjaan
Sub Unit Organisasi : 2.07.0.00.0.00.05.0000 Dinas Ketenagakerjaan

Kode	Urusan/ Bidang Urusan/ Program/ Kegiatan/ Sub Kegiatan	Indikator Kinerja			Rencana Tahun 2023					Catatan Penting	Prakiraan Maju Rencana Tahun 2024			
		Capaian Program	Keluaran Sub Kegiatan	Hasil Kegiatan	Lokasi Output Kegiatan	Target Capaian Kinerja			Pagu Indikatif (Rp.)		Sumber Dana	Target Capaian Kinerja		Kebutuhan Dana/ Pagu Indikatif (Rp.)
						Program	Keluaran Sub Kegiatan	Hasil Kegiatan				Tolok Ukur	Target	
2 07 01 2.06 03	Penyediaan Peralatan Rumah Tangga		Jumlah Paket Peralatan Rumah Tangga yang Disediakan				1 Paket		6,554,000	PENDAPATAN ASLI DAERAH			7,209,400	
2 07 01 2.06 06	Penyediaan Bahan Bacaan dan Peraturan Perundang-undangan		Tersedianya Bahan Bacaan dan Peraturan Perundang-Undangan				12 Bulan		16,212,000	PENDAPATAN ASLI DAERAH			17,833,200	
2 07 01 2.06 09	Penyelenggaraan Rapat Koordinasi dan Konsultasi SKPD		Jumlah Laporan Penyelenggaraan Rapat Koordinasi dan Konsultasi SKPD Terlaksananya Monitoring THR Tersedianya Barang Cetak dan Penggandaan Tersedianya Makan Minum Rapat dan Tamu				3 Laporan 1 Tahun 1 Tahun 1 Tahun		108,405,760	PENDAPATAN ASLI DAERAH			119,246,336	
2 07 01 2.07	Pengadaan Barang Milik Daerah Penunjang Urusan Pemerintah Daerah								328,975,000				9,092,572,500	
2 07 01 2.07 01	Pengadaan Kendaraan Perorangan Dinas atau Kendaraan Dinas Jabatan		Jumlah Unit Kendaraan Perorangan Dinas atau Kendaraan Dinas Jabatan yang Disediakan Tersedianya Kendaraan Perorangan Dinas atau Kendaraan Dinas Jabatan				2 Unit 2 Unit		0	PENDAPATAN ASLI DAERAH			939,400,000	
2 07 01 2.07 05	Pengadaan Mebel		Tersedianya Mebel Kantor				1 Paket		50,600,000	PENDAPATAN ASLI DAERAH			146,960,000	
2 07 01 2.07 09	Pengadaan Gedung Kantor atau Bangunan Lainnya		Jumlah Unit Gedung Kantor atau Bangunan Lainnya yang Disediakan				1 Unit		0	PENDAPATAN ASLI DAERAH			7,700,000,000	
2 07 01 2.07 10	Pengadaan Sarana dan Prasarana Gedung Kantor atau Bangunan Lainnya		Tersedianya Peralatan Kantor				1 Paket		127,550,000	PENDAPATAN ASLI DAERAH			140,305,000	
2 07 01 2.07 11	Pengadaan Sarana dan Prasarana Pendukung Gedung Kantor atau Bangunan Lainnya		Tersedianya Perlengkapan Kantor				1 Paket		150,825,000	PENDAPATAN ASLI DAERAH			165,907,500	
2 07 01 2.08	Penyediaan Jasa Penunjang Urusan Pemerintahan Daerah								115,783,134				127,361,447	
2 07 01 2.08 02	Penyediaan Jasa Komunikasi, Sumber Daya Air dan Listrik		Jumlah Laporan Penyediaan Jasa Komunikasi, Sumber Daya Air dan Listrik yang Disediakan Tersedianya Jasa Komunikasi, Sumber Daya, Air dan Listrik				1 Laporan 12 Bulan		115,783,134	PENDAPATAN ASLI DAERAH			127,361,447	
2 07 01 2.09	Pemeliharaan Barang Milik Daerah Penunjang Urusan Pemerintahan Daerah								548,650,000				783,915,000	

**Program dan Kegiatan Perangkat Daerah
Kota Manado
Tahun 2023**

Unit Organisasi : 2.07.0.00.0.00.05.0000 Dinas Ketenagakerjaan
Sub Unit Organisasi : 2.07.0.00.0.00.05.0000 Dinas Ketenagakerjaan

Kode	Urusan/ Bidang Urusan/ Program/ Kegiatan/ Sub Kegiatan	Indikator Kinerja			Rencana Tahun 2023					Catatan Penting	Prakiraan Maju Rencana Tahun 2024			
		Capaian Program	Keluaran Sub Kegiatan	Hasil Kegiatan	Lokasi Output Kegiatan	Target Capaian Kinerja			Pagu Indikatif (Rp.)		Sumber Dana	Target Capaian Kinerja		Kebutuhan Dana/ Pagu Indikatif (Rp.)
						Program	Keluaran Sub Kegiatan	Hasil Kegiatan				Tolok Ukur	Target	
2 07 01 2.09 01	Penyediaan Jasa Pemeliharaan, Biaya Pemeliharaan, dan Pajak Kendaraan Perorangan Dinas atau Kendaraan Dinas Jabatan		Jumlah Kendaraan Perorangan Dinas atau Kendaraan Dinas Jabatan yang Dipelihara dan dibayarkan Pajaknya Tersedianya Gaji Sopir, Pajak, BBM dan Servis Kendaraan Dinas Jabatan				1 Unit 12 Bulan		105,550,000	PENDAPATAN ASLI DAERAH			116,105,000	
2 07 01 2.09 02	Penyediaan Jasa Pemeliharaan, Biaya Pemeliharaan, Pajak dan Perizinan Kendaraan Dinas Operasional atau Lapangan		Jumlah Kendaraan Dinas Operasional atau Lapangan yang Dipelihara dan dibayarkan Pajak dan Perizinannya Tersedianya BBM, Pajak, Servis Kendaraan Dinas Kantor Lapangan				10 Unit 12 Bulan		65,500,000	PENDAPATAN ASLI DAERAH			72,050,000	
2 07 01 2.09 09	Pemeliharaan/Rehabilitasi Gedung Kantor dan Bangunan Lainnya		Jumlah Gedung Kantor dan Bangunan Lainnya yang Dipelihara/Direhabilitasi Terpeliharanya Gedung Kantor				2 Unit 1 Tahun		36,000,000	PENDAPATAN ASLI DAERAH			220,000,000	
2 07 01 2.09 10	Pemeliharaan/Rehabilitasi Sarana dan Prasarana Gedung Kantor atau Bangunan Lainnya		Terpeliharanya Peralatan Gedung Kantor Tersedianya Gaji Kebersihan				12 Bulan 12 Bulan		170,800,000	PENDAPATAN ASLI DAERAH			187,880,000	
2 07 01 2.09 11	Pemeliharaan/Rehabilitasi Sarana dan Prasarana Pendukung Gedung Kantor atau Bangunan Lainnya		Terpeliharanya Perlengkapan Gedung Kantor				12 Bulan		170,800,000	PENDAPATAN ASLI DAERAH			187,880,000	
2 07 02	PROGRAM PERENCANAAN TENAGA KERJA								80,000,000				88,000,000	
2 07 02 2.01	Penyusunan Rencana Tenaga Kerja (RTK)								80,000,000				88,000,000	
2 07 02 2.01 01	Penyusunan Rencana Tenaga Kerja Makro		Jumlah Dokumen Rencana Tenaga Kerja Makro				1 Dokumen		50,000,000	PENDAPATAN ASLI DAERAH			55,000,000	
2 07 02 2.01 02	Penyusunan Rencana Tenaga Kerja Mikro		Jumlah Perusahaan yang Menyusun RTK Mikro				50 Perusahaan		30,000,000	PENDAPATAN ASLI DAERAH			33,000,000	
2 07 03	PROGRAM PELATIHAN KERJA DAN PRODUKTIVITAS TENAGA KERJA								290,000,000				2,035,000,000	
2 07 03 2.01	Pelaksanaan Pelatihan berdasarkan Unit Kompetensi								250,000,000				1,485,000,000	
2 07 03 2.01 01	Proses Pelaksanaan Pendidikan dan Pelatihan Keterampilan bagi Pencari Kerja berdasarkan Klaster Kompetensi		Jumlah Tenaga Kerja yang Mendapat Pelatihan Berbasis Kompetensi pada Tahun n				50 Orang		200,000,000	PENDAPATAN ASLI DAERAH			1,100,000,000	

**Program dan Kegiatan Perangkat Daerah
Kota Manado
Tahun 2023**

Unit Organisasi : 2.07.0.00.0.00.05.0000 Dinas Ketenagakerjaan
Sub Unit Organisasi : 2.07.0.00.0.00.05.0000 Dinas Ketenagakerjaan

Kode	Urusan/ Bidang Urusan/ Program/ Kegiatan/ Sub Kegiatan	Indikator Kinerja			Rencana Tahun 2023					Catatan Penting	Prakiraan Maju Rencana Tahun 2024					
		Capaian Program	Keluaran Sub Kegiatan	Hasil Kegiatan	Lokasi Output Kegiatan	Target Capaian Kinerja			Pagu Indikatif (Rp.)		Sumber Dana	Target Capaian Kinerja		Kebutuhan Dana/ Pagu Indikatif (Rp.)		
						Program	Keluaran Sub Kegiatan	Hasil Kegiatan				Tolok Ukur	Target			
2	07	03	2.01	02	Koordinasi Lintas Lembaga dan Kerja Sama dengan Sektor Swasta untuk Penyediaan Instruktur serta Sarana dan Prasarana Lembaga Pelatihan Kerja	Jumlah Kesepakatan/Koordinasi dalam rangka Optimalisasi Kapasitas Instruktur dan Peningkatan Sarana Prasarana Pelatihan Vokasi dan Produktivitas pada Tahun n										165,000,000
2	07	03	2.01	03	Pengadaan Sarana Pelatihan Kerja Kabupaten/Kota	Jumlah Pengadaan dan Pemeliharaan Sarana Pelatihan Kerja										220,000,000
2	07	03	2.02		Pembinaan Lembaga Pelatihan Kerja Swasta					10,000,000						110,000,000
2	07	03	2.02	01	Pembinaan Lembaga Pelatihan Kerja Swasta	Jumlah Lembaga Pelatihan Kerja Swasta yang Dibina										110,000,000
2	07	03	2.03		Perizinan dan Pendaftaran Lembaga Pelatihan Kerja					10,000,000						110,000,000
2	07	03	2.03	01	Penyediaan Sumber Daya Perizinan Lembaga Pelatihan Kerja Secara Terintegrasi	Jumlah Sumber Daya Perizinan Lembaga Pelatihan Kerja Secara Terintegrasi										110,000,000
2	07	03	2.04		Konsultasi Produktivitas pada Perusahaan Kecil					10,000,000						110,000,000
2	07	03	2.04	01	Pelaksanaan Konsultasi Produktivitas kepada Perusahaan Kecil	Jumlah Perusahaan Kecil yang Mendapat Konsultasi Peningkatan Produktivitas										110,000,000
2	07	03	2.05		Pengukuran Produktivitas Tingkat Daerah Kabupaten/Kota					10,000,000						220,000,000
2	07	03	2.05	01	Pengukuran Kompetensi dan Produktivitas Tenaga Kerja	Jumlah Dokumen Hasil Pengukuran Produktivitas dan Daya Saing Tenaga Kerja di Tingkat Daerah										220,000,000
2	07	04			PROGRAM PENEMPATAN TENAGA KERJA					502,000,000						1,650,000,000
2	07	04	2.01		Pelayanan antar Kerja di Daerah Kabupaten/Kota					200,000,000						440,000,000
2	07	04	2.01	01	Penyediaan Sumber Daya Pelayanan antar Kerja	Jumlah SDM Pelayanan antar Kerja yang Mendapatkan Pelatihan Melalui Bimtek dan lainlain untuk Peningkatan Kompetensi										110,000,000
2	07	04	2.01	02	Pelayanan antar Kerja	Jumlah Tenaga Kerja yang Ditempatkan Melalui Layanan AKAD dan AKL										110,000,000
2	07	04	2.01	03	Penyuluhan dan Bimbingan Jabatan bagi Pencari Kerja	Jumlah Pencari Kerja yang Mendapatkan Penyuluhan dan Bimbingan Jabatan										110,000,000
2	07	04	2.01	04	Penyelenggaraan Unit Layanan Disabilitas Ketenagakerjaan	Jumlah Tenaga Kerja Disabilitas yang Mendapatkan Fasilitas Layanan ULD										55,000,000

**Program dan Kegiatan Perangkat Daerah
Kota Manado
Tahun 2023**

Unit Organisasi : 2.07.0.00.0.00.05.0000 Dinas Ketenagakerjaan

Sub Unit Organisasi : 2.07.0.00.0.00.05.0000 Dinas Ketenagakerjaan

Kode	Urusan/ Bidang Urusan/ Program/ Kegiatan/ Sub Kegiatan	Indikator Kinerja			Rencana Tahun 2023					Catatan Penting	Prakiraan Maju Rencana Tahun 2024			
		Capaian Program	Keluaran Sub Kegiatan	Hasil Kegiatan	Lokasi Output Kegiatan	Target Capaian Kinerja			Pagu Indikatif (Rp.)		Sumber Dana	Target Capaian Kinerja		Kebutuhan Dana/ Pagu Indikatif (Rp.)
						Program	Keluaran Sub Kegiatan	Hasil Kegiatan				Tolok Ukur	Target	
2 07 04 2.01 05	Perluasan Kesempatan Kerja		Jumlah Tenaga Kerja yang Diberdayakan Melalui program Perluasan Kesempatan Kerja				50 Orang		50,000,000	PENDAPATAN ASLI DAERAH			55,000,000	
2 07 04 2.02	Penerbitan Izin Lembaga Penempatan Tenaga Kerja Swasta (LPTKS) dalam 1 (Satu) Daerah Kabupaten/Kota								0				137,500,000	
2 07 04 2.02 01	Penyediaan Sumber Daya Perizinan LPTKS Secara Terintegrasi		Jumlah Perizinan LPTKS yang Terintegrasi				10 Lembaga		0	PENDAPATAN ASLI DAERAH			55,000,000	
2 07 04 2.02 02	Pengawasan dan Pengendalian LPTKS		Jumlah LPTKS yang Dilakukan Pengawasan dan Pengendalian Sesuai dengan Aturan yang Berlaku				10 Lembaga		0	PENDAPATAN ASLI DAERAH			82,500,000	
2 07 04 2.03	Pengelolaan Informasi Pasar Kerja								175,000,000				660,000,000	
2 07 04 2.03 01	Pemeliharaan dan Operasional Aplikasi Informasi Pasar Kerja Online		Jumlah Data dan Informasi yang Dihasilkan Aplikasi Informasi Pasar Kerja Online				1 Dokumen		10,000,000	PENDAPATAN ASLI DAERAH			220,000,000	
2 07 04 2.03 02	Pelayanan dan Penyediaan Informasi Pasar Kerja Online		Jumlah Pencari dan Pemberi Kerja yang Terdaftar dalam Pasar Kerja Melalui Sistem Online (Karir Hub)				500 Orang		65,000,000	PENDAPATAN ASLI DAERAH			220,000,000	
2 07 04 2.03 03	Job Fair/Bursa Kerja		Jumlah Pencari Kerja yang Mendapatkan Pekerjaan Melalui Job Fair/Bursa Kerja				500 Orang		100,000,000	PENDAPATAN ASLI DAERAH			220,000,000	
2 07 04 2.04	Pelindungan PMI (Pra dan Purna Penempatan) di Daerah Kabupaten/Kota								52,000,000				330,000,000	
2 07 04 2.04 01	Peningkatan Pelindungan dan Kompetensi Calon Pekerja Migran Indonesia (PMI)/Pekerja Migran Indonesia (PMI)		Jumlah CPMI/PMI yang Dilindungi dan Ditingkatkan Kompetensinya				50 Orang		32,000,000	PENDAPATAN ASLI DAERAH			110,000,000	
2 07 04 2.04 02	Penyediaan Layanan Terpadu pada Calon Pekerja Migran		Jumlah CPMI yang Terlayani sesuai Prosedur dalam LTSA dan PMI Bermasalah yang Ditangani				50 Orang		10,000,000	PENDAPATAN ASLI DAERAH			110,000,000	
2 07 04 2.04 03	Pemberdayaan Pekerja Migran Indonesia Purna Penempatan		Jumlah PMI Purna yang Diberdayakan				25 Orang		10,000,000	PENDAPATAN ASLI DAERAH			110,000,000	
2 07 04 2.05	Penerbitan Perpanjangan IMTA yang Lokasi Kerja dalam 1 (satu) Daerah Kabupaten/Kota								75,000,000				82,500,000	
2 07 04 2.05 01	Koordinasi dan Sinkronisasi Perpanjangan IMTA yang Lokasi Kerja dalam 1 (Satu) Daerah Kabupaten/Kota		Jumlah Tenaga kerja Asing yang terdaftar di Kota Manado				25 Orang		75,000,000	PENDAPATAN ASLI DAERAH			82,500,000	
2 07 05	PROGRAM HUBUNGAN INDUSTRIAL								2,119,551,845				11,684,964,112	
2 07 05 2.01	Pengesahan Peraturan Perusahaan dan Pendaftaran Perjanjian Kerja Bersama untuk Perusahaan yang Hanya Beroperasi dalam 1 (Satu) Daerah Kabupaten/Kota								50,000,000				330,000,000	

**Program dan Kegiatan Perangkat Daerah
Kota Manado
Tahun 2023**

Unit Organisasi : 2.07.0.00.0.00.05.0000 Dinas Ketenagakerjaan

Sub Unit Organisasi : 2.07.0.00.0.00.05.0000 Dinas Ketenagakerjaan

Kode	Urusan/ Bidang Urusan/ Program/ Kegiatan/ Sub Kegiatan	Indikator Kinerja			Rencana Tahun 2023					Catatan Penting	Prakiraan Maju Rencana Tahun 2024			
		Capaian Program	Keluaran Sub Kegiatan	Hasil Kegiatan	Lokasi Output Kegiatan	Target Capaian Kinerja			Pagu Indikatif (Rp.)		Sumber Dana	Target Capaian Kinerja		Kebutuhan Dana/ Pagu Indikatif (Rp.)
						Program	Keluaran Sub Kegiatan	Hasil Kegiatan				Tolok Ukur	Target	
2 07 05 2.01 01	Pengesahan Peraturan Perusahaan bagi Perusahaan		Jumlah Perusahaan yang Melaksanakan Pengesahan Peraturan Perusahaan yang Terkait dengan Hubungan Industrial dan Terdaftar di WLKP Online				75 Perusahaan		10,000,000	PENDAPATAN ASLI DAERAH			110,000,000	
2 07 05 2.01 02	Pendaftaran Perjanjian Kerja Sama bagi Perusahaan		Jumlah Perusahaan yang Menyusun Perjanjian Kerja Bersama				25 Perusahaan		10,000,000	PENDAPATAN ASLI DAERAH			110,000,000	
2 07 05 2.01 03	Penyelenggaraan Pendataan dan Informasi Sarana Hubungan Industrial dan Jaminan Sosial Tenaga Kerja serta Pengupahan		Jumlah Data dan Informasi Sarana HI (PP/PKB, Struktur Skala Upah, dan LKS Bipartit) dan Pekerja yang Terdaftar sebagai Peserta Jamsostek serta Pengupahan				12 Laporan		30,000,000	PENDAPATAN ASLI DAERAH			110,000,000	
2 07 05 2.02	Pencegahan dan Penyelesaian Perselisihan Hubungan Industrial, Mogok Kerja dan Penutupan Perusahaan di Daerah Kabupaten/Kota								2,069,551,845				11,354,964,112	
2 07 05 2.02 01	Pencegahan Perselisihan Hubungan Industrial, Mogok Kerja, dan Penutupan Perusahaan yang Berakibat/Berdampak pada Kepentingan di 1 (Satu) Daerah Kabupaten/Kota		Jumlah Perselisihan yang Dicegah Terlaksananya Penetapan Upah Minimum Kota Manado				35 Perkara 1 Dokumen		150,000,000	PENDAPATAN ASLI DAERAH			165,000,000	
2 07 05 2.02 02	Penyelesaian Perselisihan Hubungan Industrial, Mogok Kerja, dan Penutupan Perusahaan yang Berakibat/Berdampak pada Kepentingan di 1 (satu) Daerah Kabupaten/Kota		Jumlah Perkara Perselisihan yang terselesaikan				70 Perkara/Kasus		120,000,000	PENDAPATAN ASLI DAERAH			544,500,000	
2 07 05 2.02 03	Penyelenggaraan Verifikasi dan Rekapitulasi Keanggotaan pada Organisasi Pengusaha, Federasi dan Konfederasi Serikat Pekerja/Serikat Buruh serta Non Afiliasi		Jumlah Asosiasi Pengusaha dan Serikat Pekerja yang Diverifikasi				120 Asosiasi		0	PENDAPATAN ASLI DAERAH			110,000,000	
2 07 05 2.02 04	Pelaksanaan Operasional Lembaga Kerja Sama Tripartit Daerah Kabupaten/Kota		Jumlah LKS Tripartit yang Dibina				1 Lembaga		78,000,000	PENDAPATAN ASLI DAERAH			165,000,000	
2 07 05 2.02 05	Pengembangan Pelaksanaan Jaminan Sosial Tenaga Kerja dan Fasilitas Kesejahteraan Pekerja		Terlaksananya Program Jaminan Sosial Tenaga Kerja dan Fasilitas Kesejahteraan Pekerja Orang				45.883 Orang		1,721,551,845	PENDAPATAN ASLI DAERAH			10,370,464,112	
TOTAL									8,497,366,429				30,515,267,674	

**Program dan Kegiatan Perangkat Daerah
Kota Manado
Tahun 2023**

Unit Organisasi : 2.08.0.00.0.00.18.0000 Dinas Pemberdayaan Perempuan dan Perlindungan Anak
Sub Unit Organisasi : 2.08.0.00.0.00.18.0000 Dinas Pemberdayaan Perempuan dan Perlindungan Anak

Kode	Urusan/ Bidang Urusan/ Program/ Kegiatan/ Sub Kegiatan	Indikator Kinerja			Rencana Tahun 2023					Catatan Penting	Prakiraan Maju Rencana Tahun 2024						
		Capaian Program	Keluaran Sub Kegiatan	Hasil Kegiatan	Lokasi Output Kegiatan	Target Capaian Kinerja			Pagu Indikatif (Rp.)		Sumber Dana	Target Capaian Kinerja		Kebutuhan Dana/ Pagu Indikatif (Rp.)			
						Program	Keluaran Sub Kegiatan	Hasil Kegiatan				Tolok Ukur	Target				
2		URUSAN PEMERINTAHAN WAJIB YANG TIDAK BERKAITAN DENGAN PELAYANAN DASAR															
2	08	URUSAN PEMERINTAHAN BIDANG PEMBERDAYAAN PEREMPUAN DAN PERLINDUNGAN ANAK										5,043,635,073			5,043,635,073		
2	08	01	PROGRAM PENUNJANG URUSAN PEMERINTAHAN DAERAH KABUPATEN/KOTA										4,014,835,073			4,014,835,073	
2	08	01	2.02	Administrasi Keuangan Perangkat Daerah										3,548,154,073			3,548,154,073
2	08	01	2.02	01	Penyediaan Gaji dan Tunjangan ASN	Jumlah Orang yang Menerima Gaji dan Tunjangan ASN Tersedianya Gaji dan Tunjangan ASN					30 Orang/bulan 1 Tahun	3,351,004,073	PENDAPATAN ASLI DAERAH Dana Transfer Umum - Dana Alokasi Umum			3,351,004,073	
2	08	01	2.02	02	Penyediaan Administrasi Pelaksanaan Tugas ASN	Jumlah Dokumen Hasil Penyediaan Administrasi Pelaksanaan Tugas ASN Tersedianya Administrasi Pelaksanaan Tugas ASN					1 Dokumen 100 %	164,700,000	PENDAPATAN ASLI DAERAH			164,700,000	
2	08	01	2.02	03	Pelaksanaan Penatausahaan dan Pengujian/Verifikasi Keuangan SKPD	Jumlah Dokumen Penatausahaan dan Pengujian/Verifikasi Keuangan SKPD Terlaksananya Penatausahaan dan Pengujian/Verifikasi Keuangan SKPD					1 Dokumen 100 %	32,450,000	PENDAPATAN ASLI DAERAH			32,450,000	
2	08	01	2.03	Administrasi Barang Milik Daerah pada Perangkat Daerah										27,800,000			27,800,000
2	08	01	2.03	06	Penatausahaan Barang Milik Daerah pada SKPD	Jumlah Laporan Penatausahaan Barang Milik Daerah pada SKPD Terlaksananya Penatausahaan Barang Milik Daerah pada SKPD					1 Laporan 1 Tahun	27,800,000	PENDAPATAN ASLI DAERAH			27,800,000	
2	08	01	2.05	Administrasi Kepegawaian Perangkat Daerah										4,800,000			4,800,000
2	08	01	2.05	02	Pengadaan Pakaian Dinas beserta Atribut Kelengkapannya	Jumlah Paket Pakaian Dinas beserta Atribut Kelengkapan Tersedianya Pakaian Dinas beserta Atribut Kelengkapan					50 Paket 50 Orang	0	PENDAPATAN ASLI DAERAH			0	
2	08	01	2.05	11	Bimbingan Teknis Implementasi Peraturan Perundang-Undangan	Jumlah Orang yang Mengikuti Bimbingan Teknis Implementasi Peraturan Perundang-Undangan Terlaksananya Bimbingan Teknis Implementasi Peraturan Perundang-Undangan					10 Orang 10 Orang	4,800,000	PENDAPATAN ASLI DAERAH			4,800,000	
2	08	01	2.06	Administrasi Umum Perangkat Daerah										173,000,000			173,000,000

**Program dan Kegiatan Perangkat Daerah
Kota Manado
Tahun 2023**

Unit Organisasi : 2.08.0.00.0.00.18.0000 Dinas Pemberdayaan Perempuan dan Perlindungan Anak
Sub Unit Organisasi : 2.08.0.00.0.00.18.0000 Dinas Pemberdayaan Perempuan dan Perlindungan Anak

Kode	Urusan/ Bidang Urusan/ Program/ Kegiatan/ Sub Kegiatan	Indikator Kinerja			Rencana Tahun 2023					Catatan Penting	Prakiraan Maju Rencana Tahun 2024			
		Capaian Program	Keluaran Sub Kegiatan	Hasil Kegiatan	Lokasi Output Kegiatan	Target Capaian Kinerja			Pagu Indikatif (Rp.)		Sumber Dana	Target Capaian Kinerja		Kebutuhan Dana/ Pagu Indikatif (Rp.)
						Program	Keluaran Sub Kegiatan	Hasil Kegiatan				Tolok Ukur	Target	
2.08.01.2.06.01	Penyediaan Komponen Instalasi Listrik/Penerangan Bangunan Kantor		Jumlah Paket Komponen Instalasi Listrik/Penerangan Bangunan Kantor yang Disediakan Tersedianya Komponen Instalasi Listrik/Penerangan Bangunan Kantor				2 Paket 2 Paket		4,000,000	PENDAPATAN ASLI DAERAH			4,000,000	
2.08.01.2.06.02	Penyediaan Peralatan dan Perlengkapan Kantor		Jumlah Paket Peralatan dan Perlengkapan Kantor yang Disediakan Tersedianya Peralatan dan Perlengkapan Kantor				2 Paket 100 %		60,000,000	PENDAPATAN ASLI DAERAH			60,000,000	
2.08.01.2.06.05	Penyediaan Barang Cetak dan Penggandaan		Jumlah Paket Barang Cetak dan Penggandaan yang Disediakan Tersedianya Barang Cetak dan Penggandaan				3 Paket 3 Paket		6,000,000	PENDAPATAN ASLI DAERAH			6,000,000	
2.08.01.2.06.06	Penyediaan Bahan Bacaan dan Peraturan Perundang-undangan		Jumlah Dokumen Bahan Bacaan dan Peraturan Perundang-undangan yang Disediakan Tersedianya Bahan Bacaan dan Peraturan Perundang-undangan				300 Dokumen 12 Bulan		3,000,000	PENDAPATAN ASLI DAERAH			3,000,000	
2.08.01.2.06.08	Fasilitasi Kunjungan Tamu		Jumlah Laporan Fasilitasi Kunjungan Tamu Terlaksananya Fasilitasi Kunjungan Tamu				5 Laporan 100 Orang		5,000,000	PENDAPATAN ASLI DAERAH			5,000,000	
2.08.01.2.06.09	Penyelenggaraan Rapat Koordinasi dan Konsultasi SKPD		Jumlah Laporan Penyelenggaraan Rapat Koordinasi dan Konsultasi SKPD Terlaksananya Penyelenggaraan Rapat Koordinasi dan Konsultasi SKPD	Semua Kab/Kota, Semua Kecamatan, Semua Kelurahan			20 Laporan 350 Orang/Kali		95,000,000	PENDAPATAN ASLI DAERAH			95,000,000	
2.08.01.2.07	Pengadaan Barang Milik Daerah Penunjang Urusan Pemerintah Daerah								24,500,000				24,500,000	
2.08.01.2.07.05	Pengadaan Mebel		Jumlah Paket Mebel yang Disediakan Tersedianya Mebel				16 Unit 16 Unit		0	PENDAPATAN ASLI DAERAH			0	
2.08.01.2.07.06	Pengadaan Peralatan dan Mesin Lainnya		Jumlah Unit Peralatan dan Mesin Lainnya yang Disediakan Tersedianya peralatan komputer kantor				4 Unit 4 Unit		24,500,000	PENDAPATAN ASLI DAERAH (PAD)			24,500,000	
2.08.01.2.08	Penyediaan Jasa Penunjang Urusan Pemerintahan Daerah								100,550,000				100,550,000	

**Program dan Kegiatan Perangkat Daerah
Kota Manado
Tahun 2023**

Unit Organisasi : 2.08.0.00.0.00.18.0000 Dinas Pemberdayaan Perempuan dan Perlindungan Anak
Sub Unit Organisasi : 2.08.0.00.0.00.18.0000 Dinas Pemberdayaan Perempuan dan Perlindungan Anak

Kode	Urusan/ Bidang Urusan/ Program/ Kegiatan/ Sub Kegiatan	Indikator Kinerja			Rencana Tahun 2023					Catatan Penting	Prakiraan Maju Rencana Tahun 2024			
		Capaian Program	Keluaran Sub Kegiatan	Hasil Kegiatan	Lokasi Output Kegiatan	Target Capaian Kinerja			Pagu Indikatif (Rp.)		Sumber Dana	Target Capaian Kinerja		Kebutuhan Dana/ Pagu Indikatif (Rp.)
						Program	Keluaran Sub Kegiatan	Hasil Kegiatan				Tolok Ukur	Target	
2.08.01.2.08.01	Penyediaan Jasa Surat Menyurat		Jumlah Laporan Penyediaan Jasa Surat Menyurat Terlaksananya Penyediaan Jasa Surat Menyurat				1 Laporan 1 Tahun		4,550,000	PENDAPATAN ASLI DAERAH			4,550,000	
2.08.01.2.08.02	Penyediaan Jasa Komunikasi, Sumber Daya Air dan Listrik		Jumlah Laporan Penyediaan Jasa Komunikasi, Sumber Daya Air dan Listrik yang Disediakan Tersedianya Jasa Komunikasi, Sumber Daya Air dan Listrik				1 Laporan 12 Bulan		24,000,000	PENDAPATAN ASLI DAERAH			24,000,000	
2.08.01.2.08.04	Penyediaan Jasa Pelayanan Umum Kantor		Jumlah Laporan Penyediaan Jasa Pelayanan Umum Kantor yang Disediakan Tersedianya Jasa Tenaga Kebersihan Kantor & Tenaga Sopir				2 Laporan 2 Orang		72,000,000	PENDAPATAN ASLI DAERAH			72,000,000	
2.08.01.2.09	Pemeliharaan Barang Milik Daerah Penunjang Urusan Pemerintahan Daerah								136,031,000				136,031,000	
2.08.01.2.09.01	Penyediaan Jasa Pemeliharaan, Biaya Pemeliharaan, dan Pajak Kendaraan Perorangan Dinas atau Kendaraan Dinas Jabatan		Jumlah Kendaraan Perorangan Dinas atau Kendaraan Dinas Jabatan yang Dipelihara dan dibayarkan Pajaknya Tersedianya Jasa Pemeliharaan, Biaya Pemeliharaan dan Pajak Kendaraan Perorangan Dinas atau Kendaraan Dinas Jabatan				2 Unit 12 Bulan		85,645,000	PENDAPATAN ASLI DAERAH			85,645,000	
2.08.01.2.09.02	Penyediaan Jasa Pemeliharaan, Biaya Pemeliharaan, Pajak dan Perizinan Kendaraan Dinas Operasional atau Lapangan		Jumlah Kendaraan Dinas Operasional atau Lapangan yang Dipelihara dan dibayarkan Pajak dan Perizinannya Tersedianya Jasa Pemeliharaan, Biaya Pemeliharaan, Pajak dan Perizinan Kendaraan Dinas Operasional atau Lapangan				3 Unit 12 Bulan		42,266,000	PENDAPATAN ASLI DAERAH			42,266,000	
2.08.01.2.09.06	Pemeliharaan Peralatan dan Mesin Lainnya		Jumlah Peralatan dan Mesin Lainnya yang Dipelihara Terlaksananya Pemeliharaan Peralatan dan Mesin Lainnya				5 Unit 5 Unit		8,120,000	PENDAPATAN ASLI DAERAH			8,120,000	
2.08.02	PROGRAM PENGARUSUTAMAAN GENDER DAN PEMBERDAYAAN PEREMPUAN								0				0	
2.08.02.2.01	Pelebagaan Pengarusutamaan Gender (PUG) pada Lembaga Pemerintah Kewenangan Kabupaten/Kota								0				0	

**Program dan Kegiatan Perangkat Daerah
Kota Manado
Tahun 2023**

Unit Organisasi : 2.08.0.00.0.00.18.0000 Dinas Pemberdayaan Perempuan dan Perlindungan Anak
Sub Unit Organisasi : 2.08.0.00.0.00.18.0000 Dinas Pemberdayaan Perempuan dan Perlindungan Anak

Kode	Urusan/ Bidang Urusan/ Program/ Kegiatan/ Sub Kegiatan	Indikator Kinerja			Rencana Tahun 2023					Catatan Penting	Prakiraan Maju Rencana Tahun 2024			
		Capaian Program	Keluaran Sub Kegiatan	Hasil Kegiatan	Lokasi Output Kegiatan	Target Capaian Kinerja			Pagu Indikatif (Rp.)		Sumber Dana	Target Capaian Kinerja		Kebutuhan Dana/ Pagu Indikatif (Rp.)
						Program	Keluaran Sub Kegiatan	Hasil Kegiatan				Tolok Ukur	Target	
2.08.02.2.01.01	Koordinasi dan Sinkronisasi Perumusan Kebijakan Pelaksanaan PUG		Jumlah Dokumen Hasil Koordinasi dan Sinkronisasi Perumusan Kebijakan Pengarustamaan Gender (PUG) Kewenangan Kabupaten/Kota Terlaksananya Koordinasi dan Sinkronisasi Perumusan Kebijakan Pelaksanaan Pengarustamaan Gender (PUG) Kewenangan Kabupaten/Kota				1 Dokumen 50 SKPD		0	PENDAPATAN ASLI DAERAH			0	
2.08.02.2.01.02	Koordinasi dan Sinkronisasi Pelaksanaan PUG Kewenangan Kabupaten/Kota		Jumlah Dokumen Hasil Koordinasi dan Sinkronisasi Pelaksanaan Pengarustamaan Gender (PUG) Kewenangan Kabupaten/Kota Terlaksananya Koordinasi dan Sinkronisasi Pelaksanaan Pengarustamaan Gender (PUG) Kewenangan Kabupaten/Kota				1 Dokumen 50 Orang		0	PENDAPATAN ASLI DAERAH			0	

**Program dan Kegiatan Perangkat Daerah
Kota Manado
Tahun 2023**

Unit Organisasi : 2.08.0.00.0.00.18.0000 Dinas Pemberdayaan Perempuan dan Perlindungan Anak
Sub Unit Organisasi : 2.08.0.00.0.00.18.0000 Dinas Pemberdayaan Perempuan dan Perlindungan Anak

Kode	Urusan/ Bidang Urusan/ Program/ Kegiatan/ Sub Kegiatan	Indikator Kinerja			Rencana Tahun 2023					Catatan Penting	Prakiraan Maju Rencana Tahun 2024			
		Capaian Program	Keluaran Sub Kegiatan	Hasil Kegiatan	Lokasi Output Kegiatan	Target Capaian Kinerja			Pagu Indikatif (Rp.)		Sumber Dana	Target Capaian Kinerja		Kebutuhan Dana/ Pagu Indikatif (Rp.)
						Program	Keluaran Sub Kegiatan	Hasil Kegiatan				Tolok Ukur	Target	
2.08.02.2.01.03	Advokasi Kebijakan dan Pendampingan Pelaksanaan PUG termasuk PPRG		Jumlah Perangkat Daerah yang Mendapat Advokasi Kebijakan dan Pendampingan Pelaksanaan Pengarustamaan Gender (PUG) Termasuk Perencanaan Pembangunan Responsif Gender (PPRG) Kewenangan Kabupaten/Kota Jumlah Perangkat Daerah yang Mengikuti Advokasi Kebijakan dan Pendampingan Pelaksanaan Pengarustamaan Gender (PUG) Termasuk Perencanaan Pembangunan Responsif Gender (PPRG) Kewenangan Kabupaten/Kota				0 Perangkat Daerah 50 Perangkat Daerah 50 PD		0	PENDAPATAN ASLI DAERAH			0	
2.08.02.2.01.04	Sosialisasi Kebijakan Pelaksanaan PUG Termasuk PPRG		Jumlah Perangkat Daerah yang Mengikuti Sosialisasi Kebijakan Pelaksanaan Pengarustamaan Gender (PUG) Termasuk Perencanaan Pembangunan Responsif Gender (PPRG) Kewenangan Kabupaten/Kota Terlaksananya Sosialisasi Kebijakan Pelaksanaan Pengarustamaan Gender (PUG) Termasuk Perencanaan Pembangunan Responsif Gender (PPRG) bagi Organisasi Pemerintah Kewenangan Kabupaten/Kota				50 Perangkat Daerah 50 PD		0	PENDAPATAN ASLI DAERAH			0	
2.08.02.2.02	Pemberdayaan Perempuan Bidang Politik, Hukum, Sosial, dan Ekonomi pada Organisasi Kemasyarakatan Kewenangan Kabupaten/Kota								0				0	

**Program dan Kegiatan Perangkat Daerah
Kota Manado
Tahun 2023**

Unit Organisasi : 2.08.0.00.0.00.18.0000 Dinas Pemberdayaan Perempuan dan Perlindungan Anak
Sub Unit Organisasi : 2.08.0.00.0.00.18.0000 Dinas Pemberdayaan Perempuan dan Perlindungan Anak

Kode	Urusan/ Bidang Urusan/ Program/ Kegiatan/ Sub Kegiatan	Indikator Kinerja			Rencana Tahun 2023					Catatan Penting	Prakiraan Maju Rencana Tahun 2024				
		Capaian Program	Keluaran Sub Kegiatan	Hasil Kegiatan	Lokasi Output Kegiatan	Target Capaian Kinerja			Pagu Indikatif (Rp.)		Sumber Dana	Target Capaian Kinerja		Kebutuhan Dana/ Pagu Indikatif (Rp.)	
						Program	Keluaran Sub Kegiatan	Hasil Kegiatan				Tolok Ukur	Target		
2	08	02	2.02	01	Sosialisasi Peningkatan Partisipasi Perempuan di Bidang Politik, Hukum, Sosial dan Ekonomi Kabupaten/Kota						0	PENDAPATAN ASLI DAERAH (PAD)			0
2	08	02	2.02	02	Advokasi Kebijakan dan Pendampingan Peningkatan Partisipasi Perempuan dan Politik, Hukum, Sosial dan Ekonomi Kabupaten/Kota	Jumlah Organisasi Masyarakat yang Mendapat Advokasi dan Pendampingan Kebijakan Peningkatan Partisipasi Perempuan di Bidang Politik, Hukum, Sosial dan Ekonomi Kabupaten/Kota						0	PENDAPATAN ASLI DAERAH		0
2	08	02	2.03		Penguatan dan Pengembangan Lembaga Penyedia Layanan Pemberdayaan Perempuan Kewenangan Kabupaten/Kota					0				0	
2	08	02	2.03	01	Advokasi Kebijakan dan Pendampingan kepada Lembaga Penyedia Layanan Pemberdayaan Perempuan Kewenangan Kabupaten/Kota	Jumlah Lembaga Penyedia Layanan Pemberdayaan Perempuan Kewenangan Kabupaten/Kota yang Mendapat Advokasi dan Pendampingan						0	PENDAPATAN ASLI DAERAH		0

**Program dan Kegiatan Perangkat Daerah
Kota Manado
Tahun 2023**

Unit Organisasi : 2.08.0.00.0.00.18.0000 Dinas Pemberdayaan Perempuan dan Perlindungan Anak
Sub Unit Organisasi : 2.08.0.00.0.00.18.0000 Dinas Pemberdayaan Perempuan dan Perlindungan Anak

Kode	Urusan/ Bidang Urusan/ Program/ Kegiatan/ Sub Kegiatan	Indikator Kinerja			Rencana Tahun 2023					Catatan Penting	Prakiraan Maju Rencana Tahun 2024			
		Capaian Program	Keluaran Sub Kegiatan	Hasil Kegiatan	Lokasi Output Kegiatan	Target Capaian Kinerja			Pagu Indikatif (Rp.)		Sumber Dana	Target Capaian Kinerja		Kebutuhan Dana/ Pagu Indikatif (Rp.)
						Program	Keluaran Sub Kegiatan	Hasil Kegiatan				Tolok Ukur	Target	
2	08 02 2.03 02	Peningkatan Kapasitas Sumber Daya Lembaga Penyedia Layanan Pemberdayaan Perempuan Kewenangan Kabupaten/Kota	Jumlah sumber Daya Lembaga Penyedia Layanan Pemberdayaan Perempuan Kewenangan Kabupaten/Kota yang Mendapat Peningkatan Kapasitas Jumlah sumber Daya Lembaga Penyedia Layanan Pemberdayaan Perempuan Kewenangan Kabupaten/Kota yang Mendapat Peningkatan Kapasitas Meningkatnya Kapasitas Sumber Daya Lembaga Penyedia Layanan Pemberdayaan Perempuan Kewenangan Kabupaten/Kota					0 Orang 50 Orang 50 orang	0	PENDAPATAN ASLI DAERAH			0	
2	08 02 2.03 03	Pengembangan Komunikasi, Informasi dan Edukasi (KIE) Pemberdayaan Perempuan Kewenangan Kabupaten/Kota	Jumlah Dokumen Komunikasi Informasi dan Edukasi (KIE) Pemberdayaan Perempuan Kewenangan Kabupaten/Kota yang Tersedia Tersedianya Komunikasi Informasi dan Edukasi (KIE) Pemberdayaan Perempuan Kewenangan Kabupaten/Kota					1 Dokumen 50 Orang	0	PENDAPATAN ASLI DAERAH			0	
2	08 03	PROGRAM PERLINDUNGAN PEREMPUAN							304,544,000				304,544,000	
2	08 03 2.01	Pencegahan Kekerasan Terhadap Perempuan Lingkup Daerah Kabupaten/Kota							22,500,000				22,500,000	
2	08 03 2.01 01	Koordinasi dan Sinkronisasi Pelaksanaan Kebijakan, Program dan Kegiatan Pencegahan Kekerasan Terhadap Perempuan Lingkup Daerah Kabupaten/Kota	Jumlah Dokumen Hasil Koordinasi dan Sinkronisasi Pelaksanaan Kebijakan, Program dan Kegiatan Pencegahan Kekerasan Terhadap Perempuan Kewenangan Kabupaten/Kota Terlaksananya Koordinasi dan Sinkronisasi Pelaksanaan Kebijakan, Program dan Kegiatan Pencegahan Kekerasan Terhadap Perempuan Kewenangan Kabupaten/Kota					1 Dokumen 100 Orang	0	PENDAPATAN ASLI DAERAH			0	

**Program dan Kegiatan Perangkat Daerah
Kota Manado
Tahun 2023**

Unit Organisasi : 2.08.0.00.0.00.18.0000 Dinas Pemberdayaan Perempuan dan Perlindungan Anak
Sub Unit Organisasi : 2.08.0.00.0.00.18.0000 Dinas Pemberdayaan Perempuan dan Perlindungan Anak

Kode	Urusan/ Bidang Urusan/ Program/ Kegiatan/ Sub Kegiatan	Indikator Kinerja			Rencana Tahun 2023					Catatan Penting	Prakiraan Maju Rencana Tahun 2024			
		Capaian Program	Keluaran Sub Kegiatan	Hasil Kegiatan	Lokasi Output Kegiatan	Target Capaian Kinerja			Pagu Indikatif (Rp.)		Sumber Dana	Target Capaian Kinerja		Kebutuhan Dana/ Pagu Indikatif (Rp.)
						Program	Keluaran Sub Kegiatan	Hasil Kegiatan				Tolok Ukur	Target	
2.08.03.2.01.02	Advokasi Kebijakan dan Pendampingan Layanan Perlindungan Perempuan Kewenangan Kabupaten/Kota		Jumlah Perangkat Daerah yang Mendapat Advokasi dan Pendampingan Layanan Perlindungan Perempuan Kewenangan Kabupaten/Kota Terlaksananya Advokasi Kebijakan dan Pendampingan Layanan Perlindungan Perempuan Kewenangan Kabupaten/Kota					50 Perangkat Daerah 50 orang	22,500,000	PENDAPATAN ASLI DAERAH			22,500,000	
2.08.03.2.02	Penyediaan Layanan Rujukan Lanjutan bagi Perempuan Korban Kekerasan yang Memerlukan Koordinasi Kewenangan Kabupaten/Kota								262,044,000				262,044,000	
2.08.03.2.02.01	Penyediaan Layanan Pengaduan Masyarakat bagi Perempuan Korban Kekerasan Kewenangan Kabupaten/Kota		Jumlah Perempuan Korban Kekerasan Tingkat Kabupaten/Kota yang Mendapatkan Layanan Pengaduan Tersedianya Layanan Pengaduan Masyarakat bagi Perempuan Korban Kekerasan Tingkat Kabupaten/Kota					24 Orang 2 Paket	0	PENDAPATAN ASLI DAERAH			0	
2.08.03.2.02.02	Koordinasi dan Sinkronisasi Pelaksanaan Penyediaan Layanan Rujukan Lanjutan bagi Perempuan Korban Kekerasan Kewenangan Kabupaten/Kota		Jumlah Layanan Tindak Lanjut Pengaduan yang Memerlukan Koordinasi dan Sinkronisasi bagi Perempuan Korban Kekerasan Kewenangan Kabupaten/Kota Tersedianya Layanan Rujukan Lanjutan bagi Perempuan Korban Kekerasan Kewenangan Kabupaten/Kota yang Memerlukan Koordinasi dan Sinkronisasi					24 Layanan 100 Orang	262,044,000	DAK NonFisik-Dana Pelayanan Perlindungan Perempuan dan Anak			262,044,000	
2.08.03.2.03	Penguatan dan Pengembangan Lembaga Penyedia Layanan Perlindungan Perempuan Tingkat Daerah Kabupaten/Kota								20,000,000				20,000,000	
2.08.03.2.03.01	Advokasi Kebijakan dan Pendampingan Penyediaan Sarana Prasarana Layanan bagi Perempuan Korban Kekerasan Kewenangan Kabupaten/Kota		Jumlah Laporan Advokasi Kebijakan dan Pendampingan Penyediaan Sarana Prasarana Layanan bagi Perempuan Korban Kekerasan Kewenangan Kabupaten/Kota Terlaksananya Advokasi Kebijakan dan Pendampingan Penyediaan Sarana Prasarana Layanan bagi Perempuan Korban Kekerasan Kewenangan Kabupaten/Kota					1 Dokumen 50 orang	0	PENDAPATAN ASLI DAERAH			0	

**Program dan Kegiatan Perangkat Daerah
Kota Manado
Tahun 2023**

Unit Organisasi : 2.08.0.00.0.00.18.0000 Dinas Pemberdayaan Perempuan dan Perlindungan Anak
Sub Unit Organisasi : 2.08.0.00.0.00.18.0000 Dinas Pemberdayaan Perempuan dan Perlindungan Anak

Kode	Urusan/ Bidang Urusan/ Program/ Kegiatan/ Sub Kegiatan	Indikator Kinerja			Rencana Tahun 2023					Catatan Penting	Prakiraan Maju Rencana Tahun 2024			
		Capaian Program	Keluaran Sub Kegiatan	Hasil Kegiatan	Lokasi Output Kegiatan	Target Capaian Kinerja			Pagu Indikatif (Rp.)		Sumber Dana	Target Capaian Kinerja		Kebutuhan Dana/ Pagu Indikatif (Rp.)
						Program	Keluaran Sub Kegiatan	Hasil Kegiatan				Tolok Ukur	Target	
2.08.04.2.01.01	Advokasi Kebijakan dan Pendampingan untuk Mewujudkan KG dan Perlindungan Anak Kewenangan Kabupaten/Kota		Jumlah Perangkat Daerah yang mendapat Advokasi dan Pendampingan Keluarga untuk Mewujudkan Kesetaraan Gender (KG) dan Perlindungan Anak Kewenangan Kabupaten/Kota Jumlah peserta yang mendapatkan advokasi & fasilitasi PUG					0 Perangkat Daerah 50 orang	45,000,000	PENDAPATAN ASLI DAERAH			45,000,000	
2.08.04.2.01.02	Pelaksanaan Komunikasi, Informasi dan Edukasi KG dan Perlindungan Anak bagi Keluarga Kewenangan Kabupaten/Kota		Jumlah Komunikasi, Informasi, Edukasi (KIE) Kesetaraan Gender (KG) dan Perlindungan Anak bagi Keluarga Kewenangan Kabupaten/Kota yang Tersedia Tersedianya Komunikasi, Informasi, Edukasi (KIE) Kesetaraan Gender (KG) dan Perlindungan Anak bagi Keluarga Kewenangan Kabupaten/Kota					100 Dokumen 100 Artikel	22,000,000	PENDAPATAN ASLI DAERAH			22,000,000	
2.08.04.2.01.03	Pengembangan Kegiatan Masyarakat untuk Peningkatan Kualitas Keluarga Kewenangan Kabupaten/Kota		Jumlah Laporan Pengembangan Kegiatan Masyarakat untuk Peningkatan Kualitas Keluarga Kewenangan Kabupaten/Kota Terlaksananya Pengembangan Kegiatan Masyarakat untuk Peningkatan Kualitas Keluarga Kewenangan Kabupaten/Kota					1 Dokumen 50 orang	40,000,000	PENDAPATAN ASLI DAERAH (PAD)			40,000,000	
2.08.04.2.02	Penguatan dan Pengembangan Lembaga Penyedia Layanan Peningkatan Kualitas Keluarga dalam Mewujudkan KG dan Hak Anak yang Wilayah Kerjanya dalam Daerah Kabupaten/Kota							95,000,000					95,000,000	
2.08.04.2.02.01	Advokasi Kebijakan dan Pendampingan Pengembangan Lembaga Penyedia Layanan Peningkatan Kualitas Keluarga Tingkat Daerah Kabupaten/Kota		Jumlah Lembaga Penyedia Layanan Peningkatan Kualitas Keluarga yang mendapat Advokasi dan Pendampingan Terlaksananya Advokasi Kebijakan dan Pendampingan Pengembangan Organisasi Penyedia Layanan Peningkatan Kualitas Keluarga Tingkat Daerah Kabupaten/Kota					20 Lembaga 20 Lembaga	25,000,000	PENDAPATAN ASLI DAERAH			25,000,000	

**Program dan Kegiatan Perangkat Daerah
Kota Manado
Tahun 2023**

Unit Organisasi : 2.08.0.00.0.00.18.0000 Dinas Pemberdayaan Perempuan dan Perlindungan Anak
Sub Unit Organisasi : 2.08.0.00.0.00.18.0000 Dinas Pemberdayaan Perempuan dan Perlindungan Anak

Kode	Urusan/ Bidang Urusan/ Program/ Kegiatan/ Sub Kegiatan	Indikator Kinerja			Rencana Tahun 2023					Catatan Penting	Prakiraan Maju Rencana Tahun 2024			
		Capaian Program	Keluaran Sub Kegiatan	Hasil Kegiatan	Lokasi Output Kegiatan	Target Capaian Kinerja			Pagu Indikatif (Rp.)		Sumber Dana	Target Capaian Kinerja		Kebutuhan Dana/ Pagu Indikatif (Rp.)
						Program	Keluaran Sub Kegiatan	Hasil Kegiatan				Tolok Ukur	Target	
2	08 04 2.02 02	Peningkatan Kapasitas Sumber Daya Lembaga Penyedia Layanan Peningkatan Kualitas Keluarga Tingkat Daerah Kabupaten/Kota	Jumlah sumberdaya Lembaga Penyedia Layanan Peningkatan Kualitas Keluarga yang mendapat Peningkatan Kapasitas Keluarga Kewenangan Kabupaten/Kota Meningkatnya Kapasitas Sumber Daya Lembaga Penyedia Layanan Peningkatan Kualitas Keluarga Kewenangan Kabupaten/Kota				100 Orang 100 Lembaga		30,000,000	PENDAPATAN ASLI DAERAH (PAD)			30,000,000	
2	08 04 2.02 03	Penguatan Jejaring antar Lembaga Penyedia Layanan Peningkatan Kualitas Keluarga Tingkat Daerah Kabupaten/Kota	Jumlah Dokumen Hasil Penguatan Jejaring Antar Lembaga Penyedia Layanan Peningkatan Kualitas Keluarga Kewenangan Kabupaten/Kota Terlaksananya Penguatan Jejaring Antar Lembaga Penyedia Layanan Peningkatan Kualitas Keluarga Kewenangan Kabupaten/Kota				1 Dokumen 50 orang		40,000,000	PENDAPATAN ASLI DAERAH			40,000,000	
2	08 04 2.03	Penyediaan Layanan bagi Keluarga dalam Mewujudkan KG dan Hak Anak yang Wilayah Kerjanya dalam Daerah Kabupaten/Kota							42,500,000				42,500,000	
2	08 04 2.03 01	Pelaksanaan Penyediaan Layanan Komprehensif bagi Keluarga dalam Mewujudkan KG dan Perlindungan Anak yang Wilayah Kerjanya dalam Daerah Kabupaten/Kota	Jumlah Layanan Komprehensif bagi Keluarga dalam Mewujudkan Kesetaraan Gender (KG) dan Perlindungan Anak yang Wilayah Kerjanya Lingkup Daerah Kabupaten/Kota yang Tersedia Tersedianya Layanan komprehensif bagi Keluarga dalam Mewujudkan Kesetaraan Gender (KG) dan Perlindungan Anak yang Wilayah Kerjanya Lingkup Daerah Kabupaten/Kota				1 Layanan 50 orang		42,500,000	PENDAPATAN ASLI DAERAH (PAD)			42,500,000	
2	08 06	PROGRAM PEMENUHAN HAK ANAK (PHA)							130,000,000				130,000,000	
2	08 06 2.01	Pelembagaan PHA pada Lembaga Pemerintah, Nonpemerintah, dan Dunia Usaha Kewenangan Kabupaten/Kota							35,000,000				35,000,000	

**Program dan Kegiatan Perangkat Daerah
Kota Manado
Tahun 2023**

Unit Organisasi : 2.08.0.00.0.00.18.0000 Dinas Pemberdayaan Perempuan dan Perlindungan Anak
Sub Unit Organisasi : 2.08.0.00.0.00.18.0000 Dinas Pemberdayaan Perempuan dan Perlindungan Anak

Kode	Urusan/ Bidang Urusan/ Program/ Kegiatan/ Sub Kegiatan	Indikator Kinerja			Rencana Tahun 2023					Prakiraan Maju Rencana Tahun 2024				
		Capaian Program	Keluaran Sub Kegiatan	Hasil Kegiatan	Lokasi Output Kegiatan	Target Capaian Kinerja			Pagu Indikatif (Rp.)	Sumber Dana	Catatan Penting	Target Capaian Kinerja		Kebutuhan Dana/ Pagu Indikatif (Rp.)
						Program	Keluaran Sub Kegiatan	Hasil Kegiatan				Tolok Ukur	Target	
2.08.06.2.01.01	Advokasi Kebijakan dan Pendampingan Pemenuhan Hak Anak pada Lembaga Pemerintah, Non Pemerintah, Media dan Dunia Usaha Kewenangan Kabupaten/Kota		Jumlah Organisasi Pemerintah, Non Pemerintah, Media dan Dunia Usaha yang Mendapat Advokasi Kebijakan dan Pendampingan Pemenuhan Hak Anak pada Organisasi Pemerintah, Non Pemerintah, Media dan Dunia Usaha Terlaksananya Advokasi Kebijakan dan Pendampingan Pemenuhan Hak Anak pada Organisasi Pemerintah, Non Pemerintah, Media dan Dunia Usaha Kewenangan Kabupaten/Kota				20 Organisasi 100 Orang		35,000,000	PENDAPATAN ASLI DAERAH			35,000,000	
2.08.06.2.01.02	Koordinasi dan Sinkronisasi Pelembagaan Pemenuhan Hak Anak Kewenangan Kabupaten/Kota		Jumlah Dokumen Hasil Koordinasi dan Sinkronisasi Pelembagaan Pemenuhan Hak Anak Kewenangan Kabupaten/Kota Terlaksananya Koordinasi dan Sinkronisasi Pelembagaan Pemenuhan Hak Anak Kewenangan Kabupaten/Kota				1 Dokumen 100 Orang		0	PENDAPATAN ASLI DAERAH			0	
2.08.06.2.02	Penguatan dan Pengembangan Lembaga Penyedia Layanan Peningkatan Kualitas Hidup Anak Kewenangan Kabupaten/Kota							95,000,000					95,000,000	
2.08.06.2.02.01	Penyediaan Layanan Peningkatan Kualitas Hidup Anak Kewenangan Kabupaten/Kota		Jumlah Anak yang Mendapatkan Layanan Peningkatan Kualitas Hidup Anak Kewenangan Kabupaten/Kota Tersedianya Layanan Peningkatan Kualitas Hidup Anak Kewenangan Kabupaten/Kota				150 Orang 150 Orang		35,000,000	PENDAPATAN ASLI DAERAH			35,000,000	
2.08.06.2.02.02	Koordinasi dan Sinkronisasi Pelaksanaan Pendampingan Peningkatan Kualitas Hidup Anak Tingkat Daerah Kabupaten/Kota		Jumlah Dokumen Hasil Koordinasi dan Sinkronisasi Pelaksanaan Peningkatan Kualitas Hidup Anak Kewenangan Kabupaten/Kota Terlaksananya Koordinasi dan Sinkronisasi Pelaksanaan Pendampingan Peningkatan Kualitas Hidup Anak Kewenangan Kabupaten/Kota				1 Dokumen 11 Kecamatan		20,000,000	PENDAPATAN ASLI DAERAH			20,000,000	

**Program dan Kegiatan Perangkat Daerah
Kota Manado
Tahun 2023**

Unit Organisasi : 2.08.0.00.0.00.18.0000 Dinas Pemberdayaan Perempuan dan Perlindungan Anak
Sub Unit Organisasi : 2.08.0.00.0.00.18.0000 Dinas Pemberdayaan Perempuan dan Perlindungan Anak

Kode	Urusan/ Bidang Urusan/ Program/ Kegiatan/ Sub Kegiatan	Indikator Kinerja			Rencana Tahun 2023					Catatan Penting	Prakiraan Maju Rencana Tahun 2024					
		Capaian Program	Keluaran Sub Kegiatan	Hasil Kegiatan	Lokasi Output Kegiatan	Target Capaian Kinerja			Pagu Indikatif (Rp.)		Sumber Dana	Target Capaian Kinerja		Kebutuhan Dana/ Pagu Indikatif (Rp.)		
						Program	Keluaran Sub Kegiatan	Hasil Kegiatan				Tolok Ukur	Target			
2	08	06	2.02	03	Pengembangan Komunikasi, Informasi dan Edukasi Pemenuhan Hak Anak bagi Lembaga Penyedia Layanan Peningkatan Kualitas Hidup Anak Tingkat Daerah Kabupaten/Kota	Jumlah Dokumen Komunikasi Informasi dan Edukasi (KIE) Pemenuhan Hak Anak bagi Lembaga Penyedia Layanan Peningkatan Kualitas Hidup Anak Kewenangan Kabupaten/Kota Tersedianya Komunikasi Informasi dan Edukasi (KIE) Pemenuhan Hak Anak bagi Lembaga Penyedia Layanan Peningkatan Kualitas Hidup Anak Kewenangan Kabupaten/Kota									20,000,000	
2	08	06	2.02	04	Penguatan Jejaring antar Lembaga Penyedia Layanan Peningkatan Kualitas Hidup Anak Tingkat Daerah Kabupaten/Kota	Jumlah Dokumen Hasil Penguatan Jejaring Antar Lembaga Penyedia Layanan Peningkatan Kualitas Hidup Anak Kewenangan Kabupaten/Kota Terlaksananya Penguatan Jejaring Antar Lembaga Penyedia Layanan Peningkatan Kualitas Hidup Anak Kewenangan Kabupaten/Kota										20,000,000
2	08	07			PROGRAM PERLINDUNGAN KHUSUS ANAK					349,756,000						349,756,000
2	08	07	2.01		Pencegahan Kekerasan Terhadap Anak yang Melibatkan para Pihak Lingkup Daerah Kabupaten/Kota					147,950,000						147,950,000
2	08	07	2.01	01	Advokasi Kebijakan dan Pendampingan Pelaksanaan Kebijakan, Program dan Kegiatan Pencegahan Kekerasan Terhadap Anak Kewenangan Kabupaten/Kota	Jumlah Perangkat Daerah yang Mendapat Advokasi Kebijakan dan Pendampingan Pelaksanaan Kebijakan, Program dan Kegiatan Pencegahan Kekerasan Terhadap Anak Kewenangan Kabupaten/Kota Terlaksananya Advokasi Kebijakan dan Pendampingan Pelaksanaan Kebijakan, Program dan Kegiatan Pencegahan Kekerasan Terhadap Anak Kewenangan Kabupaten/Kota										35,000,000

**Program dan Kegiatan Perangkat Daerah
Kota Manado
Tahun 2023**

Unit Organisasi : 2.08.0.00.0.00.18.0000 Dinas Pemberdayaan Perempuan dan Perlindungan Anak
Sub Unit Organisasi : 2.08.0.00.0.00.18.0000 Dinas Pemberdayaan Perempuan dan Perlindungan Anak

Kode	Urusan/ Bidang Urusan/ Program/ Kegiatan/ Sub Kegiatan	Indikator Kinerja			Rencana Tahun 2023					Catatan Penting	Prakiraan Maju Rencana Tahun 2024			
		Capaian Program	Keluaran Sub Kegiatan	Hasil Kegiatan	Lokasi Output Kegiatan	Target Capaian Kinerja			Pagu Indikatif (Rp.)		Sumber Dana	Target Capaian Kinerja		Kebutuhan Dana/ Pagu Indikatif (Rp.)
						Program	Keluaran Sub Kegiatan	Hasil Kegiatan				Tolok Ukur	Target	
2.08.07.2.01.02	Koordinasi dan Sinkronisasi Pencegahan Kekerasan Terhadap Anak Kewenangan Kabupaten/Kota		Jumlah Dokumen Hasil Koordinasi dan Sinkronisasi Pencegahan Kekerasan Terhadap Anak Kewenangan Kabupaten/Kota Terlaksananya Koordinasi dan Sinkronisasi Pencegahan Kekerasan Terhadap Anak Kewenangan Kabupaten/Kota				1 Dokumen 50 orang		112,950,000	DAK NonFisik-Dana Pelayanan Perlindungan Perempuan dan Anak			112,950,000	
2.08.07.2.02	Penyediaan Layanan bagi Anak yang Memerlukan Perlindungan Khusus yang Memerlukan Koordinasi Tingkat Daerah Kabupaten/Kota							100,000,000					100,000,000	
2.08.07.2.02.01	Penyediaan Layanan Pengaduan Masyarakat bagi Anak yang Memerlukan Perlindungan Khusus Tingkat Daerah Kabupaten/Kota		Jumlah Anak yang Memerlukan Perlindungan Khusus Mendapatkan Layanan Pengaduan Kewenangan Kabupaten/Kota Tersedianya Layanan Pengaduan Masyarakat bagi Anak yang Memerlukan Perlindungan Khusus Tingkat Daerah Kabupaten/Kota				20 Orang 50 orang		0	PENDAPATAN ASLI DAERAH			0	
2.08.07.2.02.02	Koordinasi dan Sinkronisasi Pelaksanaan Pendampingan Anak yang Memerlukan Perlindungan Khusus Kewenangan Kabupaten/Kota		Jumlah Layanan Tindak Lanjut Pengaduan yang Memerlukan Koordinasi dan Sinkronisasi bagi Anak yang Memerlukan Perlindungan Khusus Kewenangan Kabupaten/Kota Jumlah Layanan Tindak Lanjut Pengaduan yang Memerlukan Koordinasi dan Sinkronisasi bagi Anak yang Memerlukan Perlindungan Khusus Kewenangan Kabupaten/Kota Tersedianya Pendampingan bagi Anak yang Memerlukan Perlindungan Khusus Kewenangan Kabupaten/Kota yang Memerlukan Koordinasi dan Sinkronisasi				0 Layanan 20 Layanan 20 orang		75,000,000	PENDAPATAN ASLI DAERAH			75,000,000	

**Program dan Kegiatan Perangkat Daerah
Kota Manado
Tahun 2023**

Unit Organisasi : 2.08.0.00.0.00.18.0000 Dinas Pemberdayaan Perempuan dan Perlindungan Anak
Sub Unit Organisasi : 2.08.0.00.0.00.18.0000 Dinas Pemberdayaan Perempuan dan Perlindungan Anak

Kode	Urusan/ Bidang Urusan/ Program/ Kegiatan/ Sub Kegiatan	Indikator Kinerja			Rencana Tahun 2023					Catatan Penting	Prakiraan Maju Rencana Tahun 2024			
		Capaian Program	Keluaran Sub Kegiatan	Hasil Kegiatan	Lokasi Output Kegiatan	Target Capaian Kinerja			Pagu Indikatif (Rp.)		Sumber Dana	Target Capaian Kinerja		Kebutuhan Dana/ Pagu Indikatif (Rp.)
						Program	Keluaran Sub Kegiatan	Hasil Kegiatan				Tolok Ukur	Target	
2.08.07.2.02.03	Pengembangan Komunikasi, Informasi dan Edukasi Anak yang Memerlukan Perlindungan Khusus Kewenangan Kabupaten/Kota		Jumlah Dokumen Komunikasi, Informasi dan Edukasi (KIE) Anak yang Memerlukan Perlindungan Khusus Kewenangan Kabupaten/Kota Tersedianya Komunikasi Informasi dan Edukasi (KIE) Anak yang Memerlukan Perlindungan Khusus Kewenangan Kabupaten/Kota					1 Dokumen 50 orang	25,000,000	PENDAPATAN ASLI DAERAH			25,000,000	
2.08.07.2.02.04	Penguatan Jejaring antar Lembaga Penyedia Layanan Anak yang Memerlukan Perlindungan Khusus Kewenangan Kabupaten/Kota		Jumlah Dokumen Hasil Penguatan Jejaring Antar Lembaga Penyedia Layanan Anak yang Memerlukan Perlindungan Khusus Kewenangan Kabupaten/Kota Terlaksananya Penguatan Jejaring Antar Lembaga Penyedia Layanan Anak yang Memerlukan Perlindungan Khusus Kewenangan Kabupaten/Kota					1 Dokumen 50 Orang	0	PENDAPATAN ASLI DAERAH			0	
2.08.07.2.03	Penguatan dan Pengembangan Lembaga Penyedia Layanan bagi Anak yang Memerlukan Perlindungan Khusus Tingkat Daerah Kabupaten/Kota								101,806,000				101,806,000	
2.08.07.2.03.01	Koordinasi dan Sinkronisasi Penyediaan Sarana Prasarana Layanan bagi Anak yang Memerlukan Perlindungan Khusus Tingkat Daerah Kabupaten/Kota		Jumlah Laporan Hasil Koordinasi dan Sinkronisasi Penyediaan Sarana Prasarana Layanan bagi Anak yang Memerlukan Perlindungan Khusus Kewenangan Kabupaten/Kota Terlaksananya Koordinasi dan Sinkronisasi Penyediaan Sarana Prasarana Layanan bagi Anak yang Memerlukan Perlindungan Khusus Kewenangan Kabupaten/Kota					1 Dokumen 50 orang	25,000,000				25,000,000	

**Program dan Kegiatan Perangkat Daerah
Kota Manado
Tahun 2023**

Unit Organisasi : 2.08.0.00.0.00.18.0000 Dinas Pemberdayaan Perempuan dan Perlindungan Anak
Sub Unit Organisasi : 2.08.0.00.0.00.18.0000 Dinas Pemberdayaan Perempuan dan Perlindungan Anak

Kode	Urusan/ Bidang Urusan/ Program/ Kegiatan/ Sub Kegiatan	Indikator Kinerja			Rencana Tahun 2023					Catatan Penting	Prakiraan Maju Rencana Tahun 2024			
		Capaian Program	Keluaran Sub Kegiatan	Hasil Kegiatan	Lokasi Output Kegiatan	Target Capaian Kinerja			Pagu Indikatif (Rp.)		Sumber Dana	Target Capaian Kinerja		Kebutuhan Dana/ Pagu Indikatif (Rp.)
						Program	Keluaran Sub Kegiatan	Hasil Kegiatan				Tolok Ukur	Target	
2.08.07.2.03.02	Koordinasi dan Sinkronisasi Peningkatan Kapasitas Sumber Daya Lembaga Penyedia Layanan Anak yang Memerlukan Perlindungan Khusus Tingkat Daerah Kabupaten/Kota		Jumlah Dokumen Hasil Koordinasi dan Sinkronisasi Peningkatan Kapasitas Sumber Daya Lembaga Penyedia Layanan Anak yang Memerlukan Perlindungan Khusus Kewenangan Kabupaten/Kota Terlaksananya Koordinasi dan Sinkronisasi Peningkatan Kapasitas Sumber Daya Lembaga Penyedia Layanan Anak yang Memerlukan Perlindungan Khusus Kewenangan Kabupaten/Kota				1 Dokumen 50 orang		76,806,000	DAK NonFisik-Dana Pelayanan Perlindungan Perempuan dan Anak			76,806,000	
2.08.07.2.03.03	Koordinasi dan Sinkronisasi Penguatan Jejaring antar Lembaga Penyedia Layanan Anak yang Memerlukan Perlindungan Khusus Tingkat Daerah Kabupaten/Kota		Jumlah Dokumen Hasil Koordinasi dan Sinkronisasi Penguatan Jejaring antar Lembaga Penyedia Layanan Anak yang Memerlukan Perlindungan Khusus Kewenangan Kabupaten/Kota Terlaksananya Koordinasi dan Sinkronisasi Penguatan Jejaring antar Lembaga Penyedia Layanan Anak yang Memerlukan Perlindungan Khusus Kewenangan Kabupaten/Kota				1 Dokumen 100 Orang		0	PENDAPATAN ASLI DAERAH			0	
TOTAL									5,043,635,073				5,043,635,073	

**Program dan Kegiatan Perangkat Daerah
Kota Manado
Tahun 2023**

Unit Organisasi : 2.09.2.09.2.09.17.0000 Dinas Pangan

Sub Unit Organisasi : 2.09.2.09.2.09.17.0000 Dinas Pangan

Kode	Urusan/ Bidang Urusan/ Program/ Kegiatan/ Sub Kegiatan	Indikator Kinerja			Rencana Tahun 2023					Catatan Penting	Prakiraan Maju Rencana Tahun 2024						
		Capaian Program	Keluaran Sub Kegiatan	Hasil Kegiatan	Lokasi Output Kegiatan	Target Capaian Kinerja			Pagu Indikatif (Rp.)		Sumber Dana	Target Capaian Kinerja		Kebutuhan Dana/ Pagu Indikatif (Rp.)			
						Program	Keluaran Sub Kegiatan	Hasil Kegiatan				Tolok Ukur	Target				
2		URUSAN PEMERINTAHAN WAJIB YANG TIDAK BERKAITAN DENGAN PELAYANAN DASAR															
2	09	URUSAN PEMERINTAHAN BIDANG PANGAN											4,337,452,586		5,483,028,772		
2	09	01	PROGRAM PENUNJANG URUSAN PEMERINTAHAN DAERAH KABUPATEN/KOTA											3,571,817,072		4,005,208,772	
2	09	01	2.02	Administrasi Keuangan Perangkat Daerah											3,082,317,072		3,272,708,772
2	09	01	2.02	01	Penyediaan Gaji dan Tunjangan ASN	Persentase PNS berkinerja baik	Jumlah Orang yang Menerima Gaji dan Tunjangan ASN Tersedianya gaji dan tunjangan ASN	Meningkatnya kualitas sumber daya manusia	Kota Manado, Wenang, Tikala Kumaraka	90 %	0 Orang/bulan 12 bulan	95 %	2,972,708,772	Dana Transfer Umum - Dana Alokasi Umum	Persentase PNS berkinerja baik	90 %	2,972,708,772
2	09	01	2.02	03	Pelaksanaan Penatausahaan dan Pengujian/Verifikasi Keuangan SKPD	Persentase PNS berkinerja baik	Jumlah Dokumen Penatausahaan dan Pengujian/Verifikasi Keuangan SKPD	Meningkatnya kualitas sumber daya manusia	Kota Manado, Wenang, Tikala Kumaraka	90 %	110 Dokumen	95 %	109,608,300	Dana Transfer Umum - Dana Alokasi Umum	Persentase PNS berkinerja baik	90 %	300,000,000
2	09	01	2.03	Administrasi Barang Milik Daerah pada Perangkat Daerah											30,500,000		40,000,000
2	09	01	2.03	06	Penatausahaan Barang Milik Daerah pada SKPD	Persentase PNS berkinerja baik	Jumlah Laporan Penatausahaan Barang Milik Daerah pada SKPD	Meningkatnya kualitas pelayanan publik	Kota Manado, Wenang, Tikala Kumaraka	90 %	5 Laporan	95 %	30,500,000	Dana Transfer Umum - Dana Alokasi Umum	Persentase PNS berkinerja baik	90 %	40,000,000
2	09	01	2.05	Administrasi Kepegawaian Perangkat Daerah											43,500,000		45,000,000
2	09	01	2.05	02	Pengadaan Pakaian Dinas beserta Atribut Kelengkapannya	Persentase PNS berkinerja baik	Jumlah Pakaian Dinas Beserta Atribut Kelengkapannya	Meningkatnya kualitas sumber daya manusia	Kota Manado, Wenang, Tikala Kumaraka	90 %	35 pasang	95 %	35,000,000	Dana Transfer Umum - Dana Alokasi Umum	Persentase PNS berkinerja baik	90 %	35,000,000
2	09	01	2.05	11	Bimbingan Teknis Implementasi Peraturan Perundang-Undangan	Persentase PNS berkinerja baik	Jumlah Orang yang Mengikuti Bimbingan Teknis Implementasi Peraturan Perundang-Undangan	Meningkatnya kualitas sumber daya manusia	Kota Manado, Wenang, Tikala Kumaraka	90 %	20 Orang	95 %	8,500,000	Dana Transfer Umum - Dana Alokasi Umum	Persentase PNS berkinerja baik	90 %	10,000,000
2	09	01	2.06	Administrasi Umum Perangkat Daerah											174,500,000		280,500,000
2	09	01	2.06	01	Penyediaan Komponen Instalasi Listrik/Penerangan Bangunan Kantor	Persentase PNS berkinerja baik	Jumlah Paket Komponen Instalasi Listrik/Penerangan Bangunan Kantor yang Disediakan	Meningkatnya kualitas pelayanan publik	Kota Manado, Wenang, Tikala Kumaraka	90 %	1 Paket	95 %	2,500,000	Dana Transfer Umum - Dana Alokasi Umum	Persentase PNS berkinerja baik	90 %	2,500,000
2	09	01	2.06	02	Penyediaan Peralatan dan Perlengkapan Kantor	Persentase PNS berkinerja baik	Jumlah Paket Peralatan dan Perlengkapan Kantor yang Disediakan	Meningkatnya kualitas pelayanan publik	Kota Manado, Wenang, Semua Kelurahan	90 %	3 Paket	95 %	85,000,000	Dana Transfer Umum - Dana Alokasi Umum	Persentase PNS berkinerja baik	90 %	150,000,000

**Program dan Kegiatan Perangkat Daerah
Kota Manado
Tahun 2023**

Unit Organisasi : 2.09.2.09.2.09.17.0000 Dinas Pangan
Sub Unit Organisasi : 2.09.2.09.2.09.17.0000 Dinas Pangan

Kode	Urusan/ Bidang Urusan/ Program/ Kegiatan/ Sub Kegiatan	Indikator Kinerja			Rencana Tahun 2023					Catatan Penting	Prakiraan Maju Rencana Tahun 2024			
		Capaian Program	Keluaran Sub Kegiatan	Hasil Kegiatan	Lokasi Output Kegiatan	Target Capaian Kinerja			Pagu Indikatif (Rp.)		Sumber Dana	Target Capaian Kinerja		Kebutuhan Dana/ Pagu Indikatif (Rp.)
						Program	Keluaran Sub Kegiatan	Hasil Kegiatan				Tolok Ukur	Target	
2.09.01.2.06.03	Penyediaan Peralatan Rumah Tangga	Persentase PNS berkinerja baik	Jumlah Paket Peralatan Rumah Tangga yang Disediakan	Meningkatnya kualitas pelayanan publik	Kota Manado, Wenang, Tikala, Kumaraka	90 %	1 Paket	95 %	5,000,000	Dana Transfer Umum - Dana Alokasi Umum		Persentase PNS berkinerja baik	90 %	10,000,000
2.09.01.2.06.05	Penyediaan Barang Cetak dan Penggandaan	Persentase PNS berkinerja baik	Jumlah Paket Barang Cetak dan Penggandaan yang Disediakan	Meningkatnya kualitas pelayanan publik	Kota Manado, Wenang, Tikala, Kumaraka	90 %	12 Paket	95 %	8,000,000	Dana Transfer Umum - Dana Alokasi Umum		Persentase PNS berkinerja baik	90 %	10,000,000
2.09.01.2.06.06	Penyediaan Bahan Bacaan dan Peraturan Perundang-undangan	Persentase PNS berkinerja baik	Jumlah Dokumen Bahan Bacaan dan Peraturan Perundang-undangan yang Disediakan	Meningkatnya kualitas pelayanan publik	Kota Manado, Wenang, Tikala, Kumaraka	90 %	8 Dokumen	95 %	4,000,000	Dana Transfer Umum - Dana Alokasi Umum		Persentase PNS berkinerja baik	90 %	8,000,000
2.09.01.2.06.09	Penyelenggaraan Rapat Koordinasi dan Konsultasi SKPD	Persentase PNS berkinerja baik	Jumlah Laporan Penyelenggaraan Rapat Koordinasi dan Konsultasi SKPD	Meningkatnya kualitas pelayanan publik	Kota Manado, Wenang, Tikala, Kumaraka	90 %	12 Laporan	95 %	70,000,000	Dana Transfer Umum - Dana Alokasi Umum		Persentase PNS berkinerja baik	90 %	100,000,000
2.09.01.2.07	Pengadaan Barang Milik Daerah Penunjang Urusan Pemerintah Daerah								0					50,000,000
2.09.01.2.07.01	Pengadaan Kendaraan Perorangan Dinas atau Kendaraan Dinas Jabatan	Persentase temuan BPK yang ditindaklanjuti	Jumlah Unit Kendaraan Perorangan Dinas atau Kendaraan Dinas Jabatan yang Disediakan	Meningkatnya Kinerja ASN / THL	Kota Manado, Wenang, Tikala, Kumaraka	100 %	2 Unit	100 %	0	Dana Transfer Umum - Dana Alokasi Umum		Persentase temuan BPK yang ditindaklanjuti	100 %	50,000,000
2.09.01.2.08	Penyediaan Jasa Penunjang Urusan Pemerintahan Daerah								83,500,000					124,500,000
2.09.01.2.08.01	Penyediaan Jasa Surat Menyurat	Nilai SAKIP perangkat daerah	Tersedianya meterai	Meningkatnya Kinerja ASN / THL	Kota Manado, Wenang, Tikala, Kumaraka	70 Nilai	750 lembar	100 %	7,500,000	Dana Transfer Umum - Dana Alokasi Umum		Nilai SAKIP perangkat daerah	70 Nilai	7,500,000
2.09.01.2.08.02	Penyediaan Jasa Komunikasi, Sumber Daya Air dan Listrik	Nilai SAKIP perangkat daerah	Jumlah Laporan Penyediaan Jasa Komunikasi, Sumber Daya Air dan Listrik yang Disediakan Terbayarnya listrik kantor dan air kantor	Meningkatnya Kinerja ASN / THL	Kota Manado, Wenang, Tikala, Kumaraka	70 Nilai	12 Laporan 12 bulan	100 %	40,000,000	Dana Transfer Umum - Dana Alokasi Umum		Nilai SAKIP perangkat daerah	70 Nilai	75,000,000

**Program dan Kegiatan Perangkat Daerah
Kota Manado
Tahun 2023**

Unit Organisasi : 2.09.2.09.2.09.17.0000 Dinas Pangan
Sub Unit Organisasi : 2.09.2.09.2.09.17.0000 Dinas Pangan

Kode	Urusan/ Bidang Urusan/ Program/ Kegiatan/ Sub Kegiatan	Indikator Kinerja			Rencana Tahun 2023					Catatan Penting	Prakiraan Maju Rencana Tahun 2024			
		Capaian Program	Keluaran Sub Kegiatan	Hasil Kegiatan	Lokasi Output Kegiatan	Target Capaian Kinerja			Pagu Indikatif (Rp.)		Sumber Dana	Target Capaian Kinerja		Kebutuhan Dana/ Pagu Indikatif (Rp.)
						Program	Keluaran Sub Kegiatan	Hasil Kegiatan				Tolok Ukur	Target	
2.09.01.2.08.04	Penyediaan Jasa Pelayanan Umum Kantor	Nilai SAKIP perangkat daerah	Jumlah Laporan Penyediaan Jasa Pelayanan Umum Kantor yang Disediakan Terbayarnya honorarium petugas kebersihan	Meningkatnya Kinerja ASN / THL	Kota Manado, Wenang, Tikala, Kumaraka	70 Nilai	0 Laporan 12 bulan	100 %	36,000,000	Dana Transfer Umum - Dana Alokasi Umum		Nilai SAKIP perangkat daerah	70 Nilai	42,000,000
2.09.01.2.09	Pemeliharaan Barang Milik Daerah Penunjang Urusan Pemerintahan Daerah								157,500,000					192,500,000
2.09.01.2.09.01	Penyediaan Jasa Pemeliharaan, Biaya Pemeliharaan, dan Pajak Kendaraan Perorangan Dinas atau Kendaraan Dinas Jabatan	Persentase PNS berkinerja baik	Jumlah Kendaraan Perorangan Dinas atau Kendaraan Dinas Jabatan yang Dipelihara dan dibayarkan Pajaknya	Meningkatnya Kinerja ASN / THL	Kota Manado, Wenang, Tikala, Kumaraka	90 %	3 Unit	100 %	135,000,000	Dana Transfer Umum - Dana Alokasi Umum		Persentase PNS berkinerja baik	90 %	150,000,000
2.09.01.2.09.06	Pemeliharaan Peralatan dan Mesin Lainnya	Persentase PNS berkinerja baik	Jumlah Peralatan dan Mesin Lainnya yang Dipelihara	Meningkatnya Kinerja ASN / THL	Kota Manado, Wenang, Tikala, Kumaraka	90 %	12 Unit	100 %	7,500,000	Dana Transfer Umum - Dana Alokasi Umum		Persentase PNS berkinerja baik	90 %	12,500,000
2.09.01.2.09.09	Pemeliharaan/Rehabilitasi Gedung Kantor dan Bangunan Lainnya	Persentase PNS berkinerja baik	Jumlah Gedung Kantor dan Bangunan Lainnya yang Dipelihara/Direhabilitasi	Meningkatnya Kinerja ASN / THL	Kota Manado, Wenang, Tikala, Kumaraka	90 %	1 Unit	100 %	15,000,000	Dana Transfer Umum - Dana Alokasi Umum		Persentase PNS berkinerja baik	90 %	30,000,000
2.09.03	PROGRAM PENINGKATAN DIVERSIFIKASI DAN KETAHANAN PANGAN MASYARAKAT								560,420,000					1,047,320,000
2.09.03.2.01	Penyediaan dan Penyaluran Pangan Pokok atau Pangan Lainnya sesuai dengan Kebutuhan Daerah Kabupaten/Kota dalam rangka Stabilisasi Pasokan dan Harga Pangan								51,000,000					137,500,000
2.09.03.2.01.01	Penyediaan Informasi Harga Pangan dan Neraca Bahan Makanan	Persentase usaha pangan lokal	Informasi Harga Pangan dan Neraca Bahan Makanan	Meningkatnya ketahanan pangan masyarakat	Kota Manado, Semua Kecamatan, Semua Kelurahan	58,33 %	12 Laporan	100 %	7,500,000	Dana Transfer Umum - Dana Alokasi Umum		Persentase usaha pangan lokal	58,33 %	15,000,000
2.09.03.2.01.02	Penyediaan Pangan Berbasis Sumber Daya Lokal	Persentase usaha pangan lokal	Pangan Berbasis Sumber Daya Lokal yang Tersedia	Meningkatnya ketahanan pangan masyarakat	Kota Manado, Wenang, Tikala, Kumaraka	58,33 %	12 Laporan	100 %	36,000,000	Dana Transfer Umum - Dana Alokasi Umum		Persentase usaha pangan lokal	58,33 %	110,000,000
2.09.03.2.01.04	Pemantauan Stok, Pasokan dan Harga Pangan	Persentase usaha pangan lokal	Pemantauan Stok, Pasokan dan Harga Pangan	Meningkatnya ketahanan pangan masyarakat	Kota Manado, Semua Kecamatan, Semua Kelurahan	58,33 %	12 Dokumen	100 %	7,500,000	Dana Transfer Umum - Dana Alokasi Umum		Persentase usaha pangan lokal	58,33 %	12,500,000
2.09.03.2.02	Pengelolaan dan Keseimbangan Cadangan Pangan Kabupaten/Kota								151,000,000					540,000,000

**Program dan Kegiatan Perangkat Daerah
Kota Manado
Tahun 2023**

Unit Organisasi : 2.09.2.09.2.09.17.0000 Dinas Pangan
Sub Unit Organisasi : 2.09.2.09.2.09.17.0000 Dinas Pangan

Kode	Urusan/ Bidang Urusan/ Program/ Kegiatan/ Sub Kegiatan	Indikator Kinerja			Rencana Tahun 2023					Catatan Penting	Prakiraan Maju Rencana Tahun 2024			
		Capaian Program	Keluaran Sub Kegiatan	Hasil Kegiatan	Lokasi Output Kegiatan	Target Capaian Kinerja			Pagu Indikatif (Rp.)		Sumber Dana	Target Capaian Kinerja		Kebutuhan Dana/ Pagu Indikatif (Rp.)
						Program	Keluaran Sub Kegiatan	Hasil Kegiatan				Tolok Ukur	Target	
2.09.03.2.02.01	Koordinasi dan Sinkronisasi Pengendalian Cadangan Pangan Kabupaten/Kota	Persentase cadangan pangan pemerintah	Jumlah Koordinasi dan Sinkronisasi Pengendalian Cadangan Pangan Kabupaten/Kota	Tersedianya cadangan pangan pemerintah	Kota Manado, Wenang, Tikala, Kumaraka	12,99 %	10 Laporan	40 ton	7,500,000	Dana Transfer Umum - Dana Alokasi Umum		Persentase cadangan pangan pemerintah	12,99 %	15,000,000
2.09.03.2.02.02	Penyusunan Rencana Kebutuhan Pangan Lokal	Persentase cadangan pangan pemerintah	Rencana Kebutuhan Pangan Lokal	Tersedianya cadangan pangan pemerintah	Kota Manado, Wenang, Tikala, Kumaraka	12,99 %	1 Dokumen	40 ton	7,500,000	Dana Transfer Umum - Dana Bagi Hasil		Persentase cadangan pangan pemerintah	12,99 %	10,000,000
2.09.03.2.02.03	Pengadaan Cadangan Pangan Pemerintah Kabupaten/Kota	Persentase cadangan pangan pemerintah	Jumlah Cadangan Pangan Pemerintah Kabupaten/Kota	Tersedianya cadangan pangan pemerintah	Kota Manado, Wenang, Tikala, Kumaraka	12,99 %	10 Ton	40 ton	128,500,000	Dana Transfer Umum - Dana Alokasi Umum		Persentase cadangan pangan pemerintah	12,99 %	500,000,000
2.09.03.2.02.04	Pemeliharaan Cadangan Pangan Pemerintah Kabupaten/Kota	Persentase cadangan pangan pemerintah	Jumlah Cadangan Pangan Pemerintah Kabupaten/Kota yang Terpelihara	Tersedianya cadangan pangan pemerintah	Kota Manado, Wenang, Tikala, Kumaraka	12,99 %	20 Ton	40 ton	7,500,000	Dana Transfer Umum - Dana Alokasi Umum		Persentase cadangan pangan pemerintah	12,99 %	15,000,000
2.09.03.2.04	Pelaksanaan Pencapaian Target Konsumsi Pangan Perkapita/Tahun sesuai dengan Angka Kecukupan Gizi								358,420,000					369,820,000
2.09.03.2.04.01	Penyusunan dan Penetapan Target Konsumsi Pangan Per Kapita Per Tahun	Jumlah kelompok pemanfaatan pekarangan	Target Konsumsi Pangan Per Kapita Per Tahun	Meningkatnya konsumsi pangan pertahun perkapita	Kota Manado, Wenang, Tikala, Kumaraka	35 kelompok	1 Dokumen	2100 Kkal/Kapita/Hari	6,600,000	Dana Transfer Umum - Dana Alokasi Umum		Jumlah kelompok pemanfaatan pekarangan	35 kelompok	15,000,000
2.09.03.2.04.02	Pemberdayaan Masyarakat dalam Penganekaragaman Konsumsi Pangan Berbasis Sumber Daya Lokal	Jumlah kelompok pemanfaatan pekarangan	Jumlah Pemberdayaan Kelompok Masyarakat dalam Penganekaragaman Konsumsi Pangan Berbasis Sumber Daya Lokal	Meningkatnya konsumsi pangan pertahun perkapita	Kota Manado, Wenang, Tikala, Kumaraka	35 kelompok	5 Laporan	2100 Kkal/Kapita/Hari	344,320,000	Dana Transfer Umum - Dana Alokasi Umum		Jumlah kelompok pemanfaatan pekarangan	35 kelompok	344,320,000
2.09.03.2.04.03	Koordinasi dan Sinkronisasi Pemantauan dan Evaluasi Konsumsi per Kapita per Tahun	Jumlah kelompok pemanfaatan pekarangan	Jumlah Koordinasi dan Sinkronisasi Pemantauan dan Evaluasi Konsumsi Per Kapita Per Tahun	Meningkatnya konsumsi pangan pertahun perkapita	Kota Manado, Wenang, Tikala, Kumaraka	35 kelompok	12 Laporan	2100 Kkal/Kapita/Hari	7,500,000	Dana Transfer Umum - Dana Alokasi Umum		Jumlah kelompok pemanfaatan pekarangan	35 kelompok	10,500,000
2.09.04	PROGRAM PENANGANAN KERAWANAN PANGAN								147,015,514					270,000,000
2.09.04.2.01	Penyusunan Peta Kerentanan dan Ketahanan Pangan Kecamatan								15,000,000					30,000,000
2.09.04.2.01.01	Penyusunan, Pemutakhiran dan Analisis Peta Ketahanan dan Kerentanan Pangan	Persentase daerah rentan rawan pangan	Peta dan Analisis Ketahanan dan Kerentanan Pangan yang Dimutakhirkan	Tersedianya informasi ketahanan dan kerentanan pangan	Kota Manado, Wenang, Tikala, Kumaraka	13,79 %	1 Dokumen	1 buku	15,000,000	Dana Transfer Umum - Dana Alokasi Umum		Persentase daerah rentan rawan pangan	13,79 %	30,000,000

**Program dan Kegiatan Perangkat Daerah
Kota Manado
Tahun 2023**

Unit Organisasi : 2.09.2.09.2.09.17.0000 Dinas Pangan

Sub Unit Organisasi : 2.09.2.09.2.09.17.0000 Dinas Pangan

Kode	Urusan/ Bidang Urusan/ Program/ Kegiatan/ Sub Kegiatan	Indikator Kinerja			Rencana Tahun 2023					Catatan Penting	Prakiraan Maju Rencana Tahun 2024			
		Capaian Program	Keluaran Sub Kegiatan	Hasil Kegiatan	Lokasi Output Kegiatan	Target Capaian Kinerja			Pagu Indikatif (Rp.)		Sumber Dana	Target Capaian Kinerja		Kebutuhan Dana/ Pagu Indikatif (Rp.)
						Program	Keluaran Sub Kegiatan	Hasil Kegiatan				Tolok Ukur	Target	
2	09 04 2.02	Penanganan Kerawanan Pangan Kewenangan Kabupaten/Kota			132,015,514					240,000,000				
2	09 04 2.02 01	Koordinasi dan Sinkronisasi Penanganan Kerawanan Pangan Kabupaten/Kota	Persentase daerah rentan rawan pangan	Jumlah Koordinasi dan Sinkronisasi Penanganan Kerawanan Pangan Kabupaten/Kota	Menurunnya daerah rentan rawan pangan	Kota Manado, Wenang, Tikala Kumaraka	13,79 %	2 laporan	2.3 %	7,500,000	Dana Transfer Umum - Dana Alokasi Umum	Persentase daerah rentan rawan pangan	13,79 %	30,000,000
2	09 04 2.02 02	Pelaksanaan Pengadaan, Pengelolaan, dan Penyaluran Cadangan Pangan pada Kerawanan Pangan yang Mencakup dalam 1 (satu) Daerah Kabupaten/Kota	Persentase daerah rentan rawan pangan	Jumlah Pengadaan, Pengelolaan, dan Penyaluran Cadangan Pangan pada Kerawanan Pangan yang Mencakup dalam 1 (satu) Daerah Kabupaten/Kota	Menurunnya daerah rentan rawan pangan	Kota Manado, Wenang, Tikala Kumaraka	13,79 %	1 dokumen	2.3 %	124,515,514	Dana Transfer Umum - Dana Alokasi Umum	Persentase daerah rentan rawan pangan	13,79 %	210,000,000
2	09 05	PROGRAM PENGAWASAN KEAMANAN PANGAN			58,200,000					160,500,000				
2	09 05 2.01	Pelaksanaan Pengawasan Keamanan Pangan Segar Daerah Kabupaten/Kota			58,200,000					160,500,000				
2	09 05 2.01 01	Penguatan Kelembagaan Keamanan Pangan Segar Daerah Kabupaten/Kota	Persentase pangan segar asal tumbuhan yang memenuhi persyaratan mutu dan keamanan pangan	Kelembagaan Keamanan Pangan Segar Daerah Kabupaten/Kota yang Dibina KelembagaanKeamanan Pangan Segar Daerah Kabupaten/Kota yang Dibina		Kota Manado, Wenang, Tikala Kumaraka	100 %	5 Dokumen 0 Dokumen		7,000,000	Dana Transfer Umum - Dana Alokasi Umum	Persentase pangan segar asal tumbuhan yang memenuhi persyaratan mutu dan keamanan pangan	100 %	25,000,000
2	09 05 2.01 02	Sertifikasi Keamanan Pangan Segar Asal Tumbuhan Daerah Kabupaten/Kota	Persentase pangan segar asal tumbuhan yang memenuhi persyaratan mutu dan keamanan pangan	Jumlah Sertifikasi Keamanan Pangan Segar Asal Tumbuhan Daerah Kabupaten/Kota		Kota Manado, Wenang, Tikala Kumaraka	100 %	10 Sertifikat		8,500,000	Dana Transfer Umum - Dana Alokasi Umum	Persentase pangan segar asal tumbuhan yang memenuhi persyaratan mutu dan keamanan pangan	100 %	15,000,000
2	09 05 2.01 04	Rekomendasi Keamanan Pangan Segar Asal Tumbuhan Daerah Kabupaten/Kota	Persentase pangan segar asal tumbuhan yang memenuhi persyaratan mutu dan keamanan pangan	Jumlah Rekomendasi Keamanan Pangan Segar Asal Tumbuhan Daerah Kabupaten/Kota		Kota Manado, Wenang, Tikala Kumaraka	100 %	10 Dokumen		7,700,000	Dana Transfer Umum - Dana Alokasi Umum	Persentase pangan segar asal tumbuhan yang memenuhi persyaratan mutu dan keamanan pangan	100 %	10,500,000
2	09 05 2.01 05	Penyediaan Sarana dan Prasarana Pengujian Mutu dan Keamanan Pangan Segar Asal Tumbuhan Daerah Kabupaten/Kota	Persentase pangan segar asal tumbuhan yang memenuhi persyaratan mutu dan keamanan pangan	Jumlah Sarana dan Prasarana Pengujian Mutu dan Keamanan Pangan Segar Asal Tumbuhan Daerah Kabupaten/Kota		Kota Manado, Wenang, Tikala Kumaraka	100 %	4 paket		35,000,000	Dana Transfer Umum - Dana Alokasi Umum	Persentase pangan segar asal tumbuhan yang memenuhi persyaratan mutu dan keamanan pangan	100 %	110,000,000
TOTAL										4,337,452,586	5,483,028,772			

**Program dan Kegiatan Perangkat Daerah
Kota Manado
Tahun 2023**

Unit Organisasi : 2.11.0.00.0.00.15.0000 Dinas Lingkungan Hidup
Sub Unit Organisasi : 2.11.0.00.0.00.15.0000 Dinas Lingkungan Hidup

Kode	Urusan/ Bidang Urusan/ Program/ Kegiatan/ Sub Kegiatan	Indikator Kinerja			Rencana Tahun 2023					Catatan Penting	Prakiraan Maju Rencana Tahun 2024					
		Capaian Program	Keluaran Sub Kegiatan	Hasil Kegiatan	Lokasi Output Kegiatan	Target Capaian Kinerja			Pagu Indikatif (Rp.)		Sumber Dana	Target Capaian Kinerja		Kebutuhan Dana/ Pagu Indikatif (Rp.)		
						Program	Keluaran Sub Kegiatan	Hasil Kegiatan				Tolok Ukur	Target			
2																
2	11															
2	11	01														
2	11	01	2.02													
2	11	01	2.02	01	Penyediaan Gaji dan Tunjangan ASN											
2	11	01	2.02	03	Pelaksanaan Penatausahaan dan Pengujian/Verifikasi Keuangan SKPD		Jumlah Dokumen Penatausahaan dan Pengujian/Verifikasi Keuangan SKPD									
2	11	01	2.06													
2	11	01	2.06	02	Penyediaan Peralatan dan Perlengkapan Kantor		Jumlah Paket Peralatan dan Perlengkapan Kantor yang Disediakan									
2	11	01	2.06	06	Penyediaan Bahan Bacaan dan Peraturan Perundang-undangan		Jumlah Dokumen Bahan Bacaan dan Peraturan Perundang-Undangan yang Disediakan									
2	11	01	2.06	09	Penyelenggaraan Rapat Koordinasi dan Konsultasi SKPD		Jumlah Laporan Penyelenggaraan Rapat Koordinasi dan Konsultasi SKPD									
2	11	01	2.08													
2	11	01	2.08	01	Penyediaan Jasa Surat Menyurat		Jumlah Laporan Penyediaan Jasa Surat Menyurat									
2	11	01	2.08	02	Penyediaan Jasa Komunikasi, Sumber Daya Air dan Listrik		Jumlah Laporan Penyediaan Jasa Komunikasi, Sumber Daya Air dan Listrik yang Disediakan									
2	11	01	2.09													
2	11	01	2.09	02	Penyediaan Jasa Pemeliharaan, Biaya Pemeliharaan, Pajak dan Perizinan Kendaraan Dinas Operasional atau Lapangan		Jumlah Kendaraan Dinas Operasional atau Lapangan yang Dipelihara dan dibayarkan Pajak dan Perizinannya									
2	11	01	2.09	10	Pemeliharaan/Rehabilitasi Sarana dan Prasarana Gedung Kantor atau Bangunan Lainnya		Jumlah Sarana dan Prasarana Gedung Kantor atau Bangunan Lainnya yang Dipelihara/Direhabilitasi									
2	11	02														
2	11	02	2.01													

**Program dan Kegiatan Perangkat Daerah
Kota Manado
Tahun 2023**

Unit Organisasi : 2.11.0.00.0.00.15.0000 Dinas Lingkungan Hidup
Sub Unit Organisasi : 2.11.0.00.0.00.15.0000 Dinas Lingkungan Hidup

Kode	Urusan/ Bidang Urusan/ Program/ Kegiatan/ Sub Kegiatan	Indikator Kinerja			Rencana Tahun 2023					Prakiraan Maju Rencana Tahun 2024				
		Capaian Program	Keluaran Sub Kegiatan	Hasil Kegiatan	Lokasi Output Kegiatan	Target Capaian Kinerja			Pagu Indikatif (Rp.)	Sumber Dana	Catatan Penting	Target Capaian Kinerja		Kebutuhan Dana/ Pagu Indikatif (Rp.)
						Program	Keluaran Sub Kegiatan	Hasil Kegiatan				Tolok Ukur	Target	
2 11 02 2.01 02	Pengendalian Pelaksanaan RPPLH Kabupaten/Kota		Jumlah Dokumen Telaahan Kebijakan yang Telah Mengakomodir RPPLH Kabupaten/Kota					5 Dokumen	300,000,000	PENDAPATAN ASLI DAERAH (PAD)				300,000,000
2 11 03		PROGRAM PENGENDALIAN PENCEMARAN DAN/ATAU KERUSAKAN LINGKUNGAN HIDUP							250,000,000				300,000,000	
2 11 03 2.01		Pencegahan Pencemaran dan/atau Kerusakan Lingkungan Hidup Kabupaten/Kota							150,000,000				200,000,000	
2 11 03 2.01 01	Koordinasi, Sinkronisasi, dan Pelaksanaan Pencegahan Pencemaran Lingkungan Hidup Dilaksanakan Terhadap Media Tanah, Air, Udara, dan Laut		Jumlah Dokumen Hasil Koordinasi dan Sinkronisasi Inventarisasi Gas Rumah Kaca dari Sektor Lingkungan Hidup yang Dilaksanakan Jumlah Dokumen Uji Kualitas Lingkungan Hidup Dilaksanakan Terhadap Media Tanah, Air, Udara, dan Laut					1 Dokumen 1 Dokumen	50,000,000	PENDAPATAN ASLI DAERAH (PAD)				100,000,000
2 11 03 2.01 02	Koordinasi, Sinkronisasi dan Pelaksanaan Pengendalian Emisi Gas Rumah Kaca, Mitigasi dan Adaptasi Perubahan Iklim		Jumlah Dokumen Hasil Koordinasi dan Sinkronisasi Inventarisasi Gas Rumah Kaca dari Sektor Lingkungan Hidup yang Dilaksanakan					12 Dokumen	100,000,000	PENDAPATAN ASLI DAERAH (PAD)				100,000,000
2 11 03 2.02		Penanggulangan Pencemaran dan/atau Kerusakan Lingkungan Hidup Kabupaten/Kota							100,000,000				100,000,000	
2 11 03 2.02 03	Penghentian Pencemaran dan/atau Kerusakan Lingkungan Hidup		Jumlah Laporan Sosialisasi Informasi Peringatan Pencemaran dan/atau Kerusakan Lingkungan Hidup pada Masyarakat di Kabupaten/Kota yang Dilaksanakan Jumlah Sumber Pencemar dan/atau Kerusakan Lingkungan Hidup yang Dihentikan					4 Laporan 4 Titik	100,000,000	PENDAPATAN ASLI DAERAH (PAD)				100,000,000
2 11 04		PROGRAM PENGELOLAAN KEANEKARAGAMAN HAYATI (KEHATI)							4,350,000,000				4,350,000,000	
2 11 04 2.01		Pengelolaan Keaneekaragaman Hayati Kabupaten/Kota							4,350,000,000				4,350,000,000	
2 11 04 2.01 04	Pengelolaan Ruang Terbuka Hijau (RTH)		Luas RTH yang Dikelola Lingkup Kewenangan Kabupaten/Kota					0 Ha	4,250,000,000	PENDAPATAN ASLI DAERAH (PAD)				4,250,000,000
2 11 04 2.01 07	Pengelolaan Sarana dan Prasarana Keaneekaragaman Hayati		Jumlah Sarana dan Prasarana Keaneekaragaman Hayati yang Dikelola					0 Unit	100,000,000	PENDAPATAN ASLI DAERAH (PAD)				100,000,000
2 11 05		PROGRAM PENGENDALIAN BAHAN BERBAHAYA DAN BERACUN (B3) DAN LIMBAH BAHAN BERBAHAYA DAN BERACUN (LIMBAH B3)							100,000,000				100,000,000	
2 11 05 2.02		Pengumpulan Limbah B3 dalam 1 (Satu) Daerah Kabupaten/Kota							100,000,000				100,000,000	

**Program dan Kegiatan Perangkat Daerah
Kota Manado
Tahun 2023**

Unit Organisasi : 2.11.0.00.0.00.15.0000 Dinas Lingkungan Hidup
Sub Unit Organisasi : 2.11.0.00.0.00.15.0000 Dinas Lingkungan Hidup

Kode	Urusan/ Bidang Urusan/ Program/ Kegiatan/ Sub Kegiatan	Indikator Kinerja			Rencana Tahun 2023					Catatan Penting	Prakiraan Maju Rencana Tahun 2024			
		Capaian Program	Keluaran Sub Kegiatan	Hasil Kegiatan	Lokasi Output Kegiatan	Target Capaian Kinerja			Pagu Indikatif (Rp.)		Sumber Dana	Target Capaian Kinerja		Kebutuhan Dana/ Pagu Indikatif (Rp.)
						Program	Keluaran Sub Kegiatan	Hasil Kegiatan				Tolok Ukur	Target	
2	11 05 2.02 02	Koordinasi dan Sinkronisasi Pengelolaan Limbah B3 dengan Pemerintah Provinsi dalam rangka Pengangkutan, Pemanfaatan, Pengolahan, dan/atau Penimbunan	Jumlah Dokumen Hasil Koordinasi & Sinkronisasi Pengelolaan Limbah B3 dengan Pemerintah dan Pemerintah Provinsi dalam rangka Pengangkutan, Pemanfaatan, Pengolahan, dan/atau Penimbunan yang Bukan Menjadi Kewenangan Pemda Kabupaten/Kota serta Pelaksanaan Pengumpulan dan Penyimpanan sementara Limbah B3 yang Sesuai dengan Kewenangannya				2 Dokumen		100,000,000	PENDAPATAN ASLI DAERAH (PAD)			100,000,000	
2	11 06	PROGRAM PEMBINAAN DAN PENGAWASAN TERHADAP IZIN LINGKUNGAN DAN IZIN PERLINDUNGAN DAN PENGELOLAAN LINGKUNGAN HIDUP (PPLH)							50,000,000				50,000,000	
2	11 06 2.01	Pembinaan dan Pengawasan Terhadap Usaha dan/atau Kegiatan yang Izin Lingkungan dan Izin PPLH Diterbitkan oleh Pemerintah Daerah Kabupaten/Kota							50,000,000				50,000,000	
2	11 06 2.01 03	Pengawasan Usaha dan/atau Kegiatan yang Izin Lingkungan Hidup, Izin PPLH yang Diterbitkan oleh Pemerintah Daerah Kabupaten/Kota	Jumlah Laporan Dari Usaha dan/atau Kegiatan yang Diawasi Izin Lingkungan, Persetujuan Lingkungan, Surat Kelayakan Operasi oleh Pemerintah Daerah Kabupaten/Kota				2 Laporan		50,000,000	PENDAPATAN ASLI DAERAH (PAD)			50,000,000	
2	11 11	PROGRAM PENGELOLAAN PERSAMPAHAN							13,129,941,025				15,300,000,000	
2	11 11 2.01	Pengelolaan Sampah							13,129,941,025				15,300,000,000	
2	11 11 2.01 03	Penanganan Sampah dengan Melakukan Pemilahan, Pengumpulan, Pengangkutan, Pengolahan, dan Pemrosesan Akhir Sampah di TPA/TPST/SPA Kabupaten/Kota	Jumlah Sampah yang Dipilah, Dikumpulkan, Diangkut, Diolah, Diproses Akhir di TPA/TPST/SPA Kabupaten/Kota				127750 Ton		8,626,000,000	PENDAPATAN ASLI DAERAH (PAD)			10,000,000,000	
2	11 11 2.01 04	Peningkatan Peran Serta Masyarakat dalam Pengelolaan Persampahan							300,000,000	PENDAPATAN ASLI DAERAH (PAD)			300,000,000	
2	11 11 2.01 05	Koordinasi dan Sinkronisasi Penyediaan Prasarana dan Sarana Pengelolaan Persampahan	Jumlah Dokumen Hasil Koordinasi dan Sinkronisasi Penyediaan Prasarana dan Sarana Bersama Pemerintah Pusat, Provinsi maupun Pihak Lain di Luar Kabupaten/Kota untuk Pengelolaan Sampah Kabupaten/Kota. Pengelolaan Persampahan Sesuai dengan Rencana Induk Pengelolaan Sampah dan Mengacu pada Jakstrada				0 Dokumen		4,203,941,025	PENDAPATAN ASLI DAERAH (PAD)			5,000,000,000	

**Program dan Kegiatan Perangkat Daerah
Kota Manado
Tahun 2023**

Unit Organisasi : 2.11.0.00.0.00.15.0000 Dinas Lingkungan Hidup
Sub Unit Organisasi : 2.11.0.00.0.00.15.0000 Dinas Lingkungan Hidup

Kode	Urusan/ Bidang Urusan/ Program/ Kegiatan/ Sub Kegiatan	Indikator Kinerja			Rencana Tahun 2023					Catatan Penting	Prakiraan Maju Rencana Tahun 2024			
		Capaian Program	Keluaran Sub Kegiatan	Hasil Kegiatan	Lokasi Output Kegiatan	Target Capaian Kinerja			Pagu Indikatif (Rp.)		Sumber Dana	Target Capaian Kinerja		Kebutuhan Dana/ Pagu Indikatif (Rp.)
						Program	Keluaran Sub Kegiatan	Hasil Kegiatan				Tolok Ukur	Target	
TOTAL									30,431,483,831					33,176,542,806

**Program dan Kegiatan Perangkat Daerah
Kota Manado
Tahun 2023**

Unit Organisasi : 2.12.0.00.0.00.06.00 Dinas Kependudukan dan Pencatatan Sipil
Sub Unit Organisasi : 2.12.0.00.0.00.06.00 Dinas Kependudukan dan Pencatatan Sipil

Kode	Urusan/ Bidang Urusan/ Program/ Kegiatan/ Sub Kegiatan	Indikator Kinerja			Rencana Tahun 2023					Catatan Penting	Prakiraan Maju Rencana Tahun 2024						
		Capaian Program	Keluaran Sub Kegiatan	Hasil Kegiatan	Lokasi Output Kegiatan	Target Capaian Kinerja			Pagu Indikatif (Rp.)		Sumber Dana	Target Capaian Kinerja		Kebutuhan Dana/ Pagu Indikatif (Rp.)			
						Program	Keluaran Sub Kegiatan	Hasil Kegiatan				Tolok Ukur	Target				
2		URUSAN PEMERINTAHAN WAJIB YANG TIDAK BERKAITAN DENGAN PELAYANAN DASAR															
2	12	URUSAN PEMERINTAHAN BIDANG ADMINISTRASI KEPENDUDUKAN DAN PENCATATAN SIPIL										5,937,957,290		7,682,654,000			
2	12	01	PROGRAM PENUNJANG URUSAN PEMERINTAHAN DAERAH KABUPATEN/KOTA										4,805,457,290		5,200,000,000		
2	12	01	2.01	Perencanaan, Penganggaran, dan Evaluasi Kinerja Perangkat Daerah										20,000,000		20,000,000	
2	12	01	2.01	01	Penyusunan Dokumen Perencanaan Perangkat Daerah	Nilai AKIP Persentase ASN yang berkinerja baik Persentase temuan BPK/Inspektorat yang ditindaklanjuti	Jumlah Dokumen Perencanaan Perangkat Daerah	Tersedianya Laporan Perencanaan, Penganggaran dan Evaluasi Kinerja PD tepat waktu	Kota Manado, Tikala, Tikala Ares	78 100 % 100 %	2 Dokumen	100 %	10,000,000	Dana Transfer Umum - Dana Alokasi Umum	Nilai AKIP Persentase ASN yang berkinerja baik Persentase temuan BPK/Inspektorat yang ditindaklanjuti	78 100 % 100 %	10,000,000
2	12	01	2.01	02	Koordinasi dan Penyusunan Dokumen RKA-SKPD	Nilai AKIP Persentase ASN yang berkinerja baik Persentase temuan BPK/Inspektorat yang ditindaklanjuti	Jumlah Dokumen RKA-SKPD dan Laporan Hasil Koordinasi Penyusunan Dokumen RKA-SKPD	Tersedianya Laporan Perencanaan, Penganggaran dan Evaluasi Kinerja PD tepat waktu	Kota Manado, Tikala, Tikala Ares	78 100 % 100 %	2 Dokumen	100 %	10,000,000	Dana Transfer Umum - Dana Alokasi Umum	Nilai AKIP Persentase ASN yang berkinerja baik Persentase temuan BPK/Inspektorat yang ditindaklanjuti	78 100 % 100 %	10,000,000
2	12	01	2.02	Administrasi Keuangan Perangkat Daerah										4,091,669,050		4,319,599,300	
2	12	01	2.02	01	Penyediaan Gaji dan Tunjangan ASN	Nilai AKIP Presentase ASN yang berkinerja baik Presentase temuan BPK/Inspektorat yang ditindaklanjuti	Jumlah Orang yang Menerima Gaji dan Tunjangan ASN	Presentase Penyelesaian administrasi Keuangan perangkat daerah	Kota Manado, Tikala, Tikala Ares	78 100 % 100 %	39 Orang/bulan	100 %	4,011,369,050	Dana Transfer Umum - Dana Alokasi Umum	Nilai AKIP Presentase ASN yang berkinerja baik Presentase temuan BPK/Inspektorat yang ditindaklanjuti	78 100 % 100 %	4,234,349,300
2	12	01	2.02	03	Pelaksanaan Penatausahaan dan Pengujian/Verifikasi Keuangan SKPD	Nilai AKIP Presentase ASN yang berkinerja baik Presentase temuan BPK/Inspektorat yang ditindaklanjuti	Jumlah Dokumen Penatausahaan dan Pengujian/Verifikasi Keuangan SKPD	Presentase Penyelesaian administrasi Keuangan perangkat daerah	Kota Manado, Tikala, Tikala Ares	78 100 % 100 %	200 Dokumen	100 %	80,300,000	Dana Transfer Umum - Dana Alokasi Umum	Nilai AKIP Presentase ASN yang berkinerja baik Presentase temuan BPK/Inspektorat yang ditindaklanjuti	78 100 % 100 %	85,250,000
2	12	01	2.03	Administrasi Barang Milik Daerah pada Perangkat Daerah										24,400,000		26,840,000	
2	12	01	2.03	01	Penyusunan Perencanaan Kebutuhan Barang Milik Daerah SKPD	Nilai AKIP Persentase ASN Yang Berkinerja Baik Persentase Temuan BPK/Inspektorat Yang Ditindaklanjuti	Jumlah Rencana Kebutuhan Barang Milik Daerah SKPD	Persentase penyelesaian administrasi Barang dan Aset Kantor	Kota Manado, Tikala, Tikala Ares	78 100 % 100 %	1 Dokumen	100 %	24,400,000	Dana Transfer Umum - Dana Alokasi Umum	Nilai AKIP Persentase ASN Yang Berkinerja Baik Persentase Temuan BPK/Inspektorat Yang Ditindaklanjuti	78 100 % 100 %	26,840,000
2	12	01	2.06	Administrasi Umum Perangkat Daerah										233,332,240		350,433,050	
2	12	01	2.06	01	Penyediaan Komponen Instalasi Listrik/Penerangan Bangunan Kantor	Nilai Akip Persentase ASN yang berkinerja baik Persentase temuan BPK/Inspektorat yang ditindak lanjuti	Jumlah Paket Komponen Instalasi Listrik/Penerangan Bangunan Kantor yang Disediakan	Terpenuhinya Kebutuhan administrasi/operasional kantor	Kota Manado, Tikala, Tikala Ares	78 100 % 100 %	1 paket	100 %	13,009,140	Dana Transfer Umum - Dana Alokasi Umum	Nilai Akip Persentase ASN yang berkinerja baik Persentase temuan BPK/Inspektorat yang ditindak lanjuti	78 100 % 100 %	15,270,200

**Program dan Kegiatan Perangkat Daerah
Kota Manado
Tahun 2023**

Unit Organisasi : 2.12.0.00.0.00.06.00 Dinas Kependudukan dan Pencatatan Sipil
Sub Unit Organisasi : 2.12.0.00.0.00.06.00 Dinas Kependudukan dan Pencatatan Sipil

Kode	Kode	Kode	Kode	Kode	Kode	Kode	Kode	Indikator Kinerja			Rencana Tahun 2023				Catatan Penting	Prakiraan Maju Rencana Tahun 2024				
								Capaian Program	Keluaran Sub Kegiatan	Hasil Kegiatan	Lokasi Output Kegiatan	Target Capaian Kinerja				Pagu Indikatif (Rp.)	Sumber Dana	Target Capaian Kinerja		Kebutuhan Dana/Pagu Indikatif (Rp.)
												Program	Keluaran Sub Kegiatan	Hasil Kegiatan				Tolok Ukur	Target	
2	12	01	2.06	02	Penyediaan Peralatan dan Perlengkapan Kantor	Nilai Akip Persentase ASN yang berkinerja baik Persentase temuan BPK/Inspektorat yang ditindak lanjuti	Jumlah Paket Peralatan dan Perlengkapan Kantor yang Disediakan	Terpenuhinya Kebutuhan administrasi/operasional kantor	Kota Manado, Tikala, Tikala Ares	78 100 % 100 %	2 Paket	100 %	60,000,000		Nilai Akip Persentase ASN yang berkinerja baik Persentase temuan BPK/Inspektorat yang ditindak lanjuti	78 100 % 100 %	83,934,950			
2	12	01	2.06	03	Penyediaan Peralatan Rumah Tangga	Nilai Akip Persentase ASN yang berkinerja baik Persentase temuan BPK/Inspektorat yang ditindak lanjuti	Jumlah Paket Peralatan Rumah Tangga yang Disediakan	Terpenuhinya Kebutuhan administrasi/operasional kantor	Kota Manado, Tikala, Tikala Ares	78 100 % 100 %	1 Paket	100 %	10,703,660	Dana Transfer Umum - Dana Alokasi Umum	Nilai Akip Persentase ASN yang berkinerja baik Persentase temuan BPK/Inspektorat yang ditindak lanjuti	78 100 % 100 %	10,703,660			
2	12	01	2.06	05	Penyediaan Barang Cetakan dan Penggandaan	Nilai Akip Persentase ASN yang berkinerja baik Persentase temuan BPK/Inspektorat yang ditindak lanjuti	Jumlah Paket Barang Cetakan dan Penggandaan yang Disediakan	Terpenuhinya Kebutuhan administrasi/operasional kantor	Kota Manado, Tikala, Tikala Ares	78 100 % 100 %	1 Paket	100 %	26,123,240	Dana Transfer Umum - Dana Alokasi Umum	Nilai Akip Persentase ASN yang berkinerja baik Persentase temuan BPK/Inspektorat yang ditindak lanjuti	78 100 % 100 %	26,123,240			
2	12	01	2.06	06	Penyediaan Bahan Bacaan dan Peraturan Perundang-undangan	Nilai Akip Persentase ASN yang berkinerja baik Persentase temuan BPK/Inspektorat yang ditindak lanjuti	Jumlah Dokumen Bahan Bacaan dan Peraturan Perundang-undangan yang Disediakan	Terpenuhinya Kebutuhan administrasi/operasional kantor	Kota Manado, Tikala, Tikala Ares	78 100 % 100 %	832 Dokumen	100 %	4,996,200	Dana Transfer Umum - Dana Alokasi Umum	Nilai Akip Persentase ASN yang berkinerja baik Persentase temuan BPK/Inspektorat yang ditindak lanjuti	78 100 % 100 %	4,996,200			
2	12	01	2.06	08	Fasilitasi Kunjungan Tamu	Nilai Akip Persentase ASN yang berkinerja baik Persentase temuan BPK/Inspektorat yang ditindak lanjuti	Jumlah Laporan Fasilitasi Kunjungan Tamu	Terpenuhinya Kebutuhan administrasi/operasional kantor	Kota Manado, Tikala, Tikala Ares	78 100 % 100 %	15 Laporan	100 %	38,500,000	Dana Transfer Umum - Dana Alokasi Umum	Nilai Akip Persentase ASN yang berkinerja baik Persentase temuan BPK/Inspektorat yang ditindak lanjuti	78 100 % 100 %	38,500,000			
2	12	01	2.06	09	Penyelenggaraan Rapat Koordinasi dan Konsultasi SKPD	Nilai Akip Persentase ASN yang berkinerja baik Persentase temuan BPK/Inspektorat yang ditindak lanjuti	Jumlah Laporan Penyelenggaraan Rapat Koordinasi dan Konsultasi SKPD	Terpenuhinya Kebutuhan administrasi/operasional kantor	Kota Manado, Tikala, Tikala Ares	78 100 % 100 %	6 Laporan	100 %	80,000,000	Dana Transfer Umum - Dana Alokasi Umum	Nilai Akip Persentase ASN yang berkinerja baik Persentase temuan BPK/Inspektorat yang ditindak lanjuti	78 100 % 100 %	170,904,800			
2	12	01	2.07		Pengadaan Barang Milik Daerah Penunjang Urusan Pemerintah Daerah								50,000,000				97,071,650			
2	12	01	2.07	06	Pengadaan Peralatan dan Mesin Lainnya	Nilai AKIP Persentase ASN yang berkinerja baik Persentase temuan BPK/Inspektorat yang ditindaklanjuti	Jumlah Unit Peralatan dan Mesin Lainnya yang Disediakan	Meningkatnya sarana dan prasarana aparatur yang menunjang operasional kantor	Kota Manado, Tikala, Tikala Ares	78 100 % 100 %	3 Unit	100 %	50,000,000	Dana Transfer Umum - Dana Alokasi Umum	Nilai AKIP Persentase ASN yang berkinerja baik Persentase temuan BPK/Inspektorat yang ditindaklanjuti	78 100 % 100 %	97,071,650			
2	12	01	2.08		Penyediaan Jasa Penunjang Urusan Pemerintahan Daerah								134,200,000				134,200,000			

**Program dan Kegiatan Perangkat Daerah
Kota Manado
Tahun 2023**

Unit Organisasi : 2.12.0.00.0.00.06.00 Dinas Kependudukan dan Pencatatan Sipil
Sub Unit Organisasi : 2.12.0.00.0.00.06.00 Dinas Kependudukan dan Pencatatan Sipil

Kode	Kode	Kode	Kode	Kode	Kode	Urusan/ Bidang Urusan/ Program/ Kegiatan/ Sub Kegiatan	Indikator Kinerja			Rencana Tahun 2023				Catatan Penting	Prakiraan Maju Rencana Tahun 2024				
							Capaian Program	Keluaran Sub Kegiatan	Hasil Kegiatan	Lokasi Output Kegiatan	Target Capaian Kinerja				Pagu Indikatif (Rp.)	Sumber Dana	Target Capaian Kinerja		Kebutuhan Dana/ Pagu Indikatif (Rp.)
											Program	Keluaran Sub Kegiatan	Hasil Kegiatan				Tolok Ukur	Target	
2	12	01	2.08	01		Penyediaan Jasa Surat Menyurat	Nilai AKIP Persentase ASN yang berkinerja baik Persentase temuan BPK/Inspektorat yang ditindaklanjuti	Jumlah Laporan Penyediaan Jasa Surat Menyurat	Meningkatnya Operasional Kantor	Kota Manado, Tikala, Tikala Ares	78 100 % 100 %	12 Laporan	100 %	3,300,000	Dana Transfer Umum - Dana Alokasi Umum		Nilai AKIP Persentase ASN yang berkinerja baik Persentase temuan BPK/Inspektorat yang ditindaklanjuti	78 100 % 100 %	3,300,000
2	12	01	2.08	02		Penyediaan Jasa Komunikasi, Sumber Daya Air dan Listrik	Nilai AKIP Persentase ASN yang berkinerja baik Persentase temuan BPK/Inspektorat yang ditindaklanjuti	Jumlah Laporan Penyediaan Jasa Komunikasi, Sumber Daya Air dan Listrik yang Disediakan	Meningkatnya Operasional Kantor	Kota Manado, Tikala, Tikala Ares	78 100 % 100 %	12 Laporan	100 %	22,900,000	Dana Transfer Umum - Dana Alokasi Umum		Nilai AKIP Persentase ASN yang berkinerja baik Persentase temuan BPK/Inspektorat yang ditindaklanjuti	78 100 % 100 %	22,900,000
2	12	01	2.08	04		Penyediaan Jasa Pelayanan Umum Kantor	Nilai AKIP Persentase ASN yang berkinerja baik Persentase temuan BPK/Inspektorat yang ditindaklanjuti	Jumlah Laporan Penyediaan Jasa Pelayanan Umum Kantor yang Disediakan	Meningkatnya Operasional Kantor	Kota Manado, Tikala, Tikala Ares	78 100 % 100 %	12 Laporan	100 %	108,000,000	Dana Transfer Umum - Dana Alokasi Umum		Nilai AKIP Persentase ASN yang berkinerja baik Persentase temuan BPK/Inspektorat yang ditindaklanjuti	78 100 % 100 %	108,000,000
2	12	01	2.09			Pemeliharaan Barang Milik Daerah Penunjang Urusan Pemerintahan Daerah								251,856,000					251,856,000
2	12	01	2.09	01		Penyediaan Jasa Pemeliharaan, Biaya Pemeliharaan, dan Pajak Kendaraan Perorangan Dinas atau Kendaraan Dinas Jabatan	Nilai AKIP Persentase ASN yang berkinerja baik Presentase temuan BPK/inspektorat yang Ditindaklanjuti	Jumlah Kendaraan Perorangan Dinas atau Kendaraan Dinas Jabatan yang Dipelihara dan dibayarkan Pajaknya	Presentase pemeliharaan barang milik daerah	Kota Manado, Tikala, Tikala Ares	78 100 % 100 %	2 Unit	100 %	90,475,000	Dana Transfer Umum - Dana Alokasi Umum		Nilai AKIP Persentase ASN yang berkinerja baik Presentase temuan BPK/inspektorat yang Ditindaklanjuti	78 100 % 100 %	90,475,000
2	12	01	2.09	02		Penyediaan Jasa Pemeliharaan, Biaya Pemeliharaan, Pajak dan Perizinan Kendaraan Dinas Operasional atau Lapangan	Nilai AKIP Persentase ASN yang berkinerja baik Presentase temuan BPK/inspektorat yang Ditindaklanjuti	Jumlah Kendaraan Dinas Operasional atau Lapangan yang Dipelihara dan dibayarkan Pajak dan Perizinannya	Presentase pemeliharaan barang milik daerah	Kota Manado, Tikala, Tikala Ares	78 100 % 100 %	3 Unit	100 %	62,337,000	Dana Transfer Umum - Dana Alokasi Umum		Nilai AKIP Persentase ASN yang berkinerja baik Presentase temuan BPK/inspektorat yang Ditindaklanjuti	78 100 % 100 %	62,337,000
2	12	01	2.09	06		Pemeliharaan Peralatan dan Mesin Lainnya	Nilai AKIP Persentase ASN yang berkinerja baik Presentase temuan BPK/inspektorat yang Ditindaklanjuti	Jumlah Peralatan dan Mesin Lainnya yang Dipelihara Jumlah Peralatan dan Mesin Lainnya yang Dipelihara	Presentase pemeliharaan barang milik daerah	Kota Manado, Tikala, Tikala Ares	78 100 % 100 %	0 Unit 50 Unit	100 %	70,246,000	Dana Transfer Umum - Dana Alokasi Umum		Nilai AKIP Persentase ASN yang berkinerja baik Presentase temuan BPK/inspektorat yang Ditindaklanjuti	78 100 % 100 %	70,246,000
2	12	01	2.09	10		Pemeliharaan/Rehabilitasi Sarana dan Prasarana Gedung Kantor atau Bangunan Lainnya	Nilai AKIP Persentase ASN yang berkinerja baik Presentase temuan BPK/inspektorat yang Ditindaklanjuti	Jumlah Sarana dan Prasarana Gedung Kantor atau Bangunan Lainnya yang Dipelihara/Direhabilitasi	Presentase pemeliharaan barang milik daerah	Kota Manado, Tikala, Tikala Ares	78 100 % 100 %	1 Unit	100 %	28,798,000	Dana Transfer Umum - Dana Alokasi Umum		Nilai AKIP Persentase ASN yang berkinerja baik Presentase temuan BPK/inspektorat yang Ditindaklanjuti	78 100 % 100 %	28,798,000
2	12	02				PROGRAM PENDAFTARAN PENDUDUK								802,500,000					1,710,000,000
2	12	02	2.01			Pelayanan Pendaftaran Penduduk								610,000,000					1,333,190,000

**Program dan Kegiatan Perangkat Daerah
Kota Manado
Tahun 2023**

Unit Organisasi : 2.12.0.00.0.00.06.00 Dinas Kependudukan dan Pencatatan Sipil

Sub Unit Organisasi : 2.12.0.00.0.00.06.00 Dinas Kependudukan dan Pencatatan Sipil

Kode	Urusan/ Bidang Urusan/ Program/ Kegiatan/ Sub Kegiatan	Indikator Kinerja			Rencana Tahun 2023					Catatan Penting	Prakiraan Maju Rencana Tahun 2024						
		Capaian Program	Keluaran Sub Kegiatan	Hasil Kegiatan	Lokasi Output Kegiatan	Target Capaian Kinerja			Pagu Indikatif (Rp.)		Sumber Dana	Target Capaian Kinerja		Kebutuhan Dana/ Pagu Indikatif (Rp.)			
						Program	Keluaran Sub Kegiatan	Hasil Kegiatan				Tolok Ukur	Target				
2	12	02	2.01	01	Pendataan Penduduk Non Permanen dan Rentan Administrasi Kependudukan	Perekaman KTP Elektronik Presentase anak usia 0-17 Tahun kurang 1 (satu) hari yang memiliki KIA	Jumlah Dokumen Hasil Pendataan Penduduk Non Permanen dan Rentan Administrasi Kependudukan	Meningkatnya pelayanan pendaftaran penduduk	Kota Manado, Tikala, Tikala Ares	100 % 40 %	120 Dokumen	100 %	10,000,000	Dana Transfer Umum - Dana Alokasi Umum	Perekaman KTP Elektronik Presentase anak usia 0-17 Tahun kurang 1 (satu) hari yang memiliki KIA	100 % 40 %	83,190,000
2	12	02	2.01	02	Pencatatan, Penatausahaan dan Penerbitan Dokumen Atas Pendaftaran Penduduk	Perekaman KTP Elektronik Presentase anak usia 0-17 Tahun kurang 1 (satu) hari yang memiliki KIA	Jumlah Dokumen Hasil Pencatatan, Penatausahaan dan Penerbitan Dokumen Atas Pendaftaran Penduduk	Meningkatnya pelayanan pendaftaran penduduk	Kota Manado, Tikala, Tikala Ares	100 % 40 %	160000 Dokumen	100 %	400,000,000	Dana Transfer Umum - Dana Alokasi Umum	Perekaman KTP Elektronik Presentase anak usia 0-17 Tahun kurang 1 (satu) hari yang memiliki KIA	100 % 40 %	750,000,000
2	12	02	2.01	04	Peningkatan Pelayanan Pendaftaran Penduduk	Perekaman KTP Elektronik Presentase anak usia 0-17 Tahun kurang 1 (satu) hari yang memiliki KIA	Jumlah Laporan Hasil Peningkatan Pelayanan Pendaftaran Penduduk	Meningkatnya pelayanan pendaftaran penduduk	Kota Manado, Tikala, Tikala Ares	100 % 40 %	12 Laporan	100 %	200,000,000	Dana Transfer Umum - Dana Alokasi Umum	Perekaman KTP Elektronik Presentase anak usia 0-17 Tahun kurang 1 (satu) hari yang memiliki KIA	100 % 40 %	500,000,000
2	12	02	2.02		Penataan Pendaftaran Penduduk							17,500,000				190,000,000	
2	12	02	2.02	02	Pengadaan Dokumen Kependudukan selain Blangko KTP-EI, Formulir, dan Buku Terkait Pendaftaran Penduduk Sesuai dengan Kebutuhan	Perekaman KTP Elektronik Presentase anak usia 0-17 Tahun kurang 1 (satu) hari yang memiliki KIA	Jumlah Dokumen Kependudukan selain Blangko KTP-EI, Formulir, dan Buku Terkait Pendaftaran Penduduk Sesuai dengan Kebutuhan yang Tersedia	Tersedianya Blangko KIA dan Formulir terkait pendaftaran penduduk	Kota Manado, Tikala, Tikala Ares	100 % 40 %	5000 Dokumen	100 %	17,500,000	Dana Transfer Umum - Dana Alokasi Umum	Perekaman KTP Elektronik Presentase anak usia 0-17 Tahun kurang 1 (satu) hari yang memiliki KIA	100 % 40 %	190,000,000
2	12	02	2.03		Penyelenggaraan Pendaftaran Penduduk							165,000,000				165,000,000	
2	12	02	2.03	02	Pelayanan Secara Aktif Pendaftaran Peristiwa Kependudukan dan Pencatatan Peristiwa Penting Terkait Pendaftaran Penduduk	Perekaman KTP Elektronik Presentase anak usia 0-17 Tahun kurang 1 (satu) hari yang memiliki KIA	Jumlah Dokumen Hasil Pelayanan Secara Aktif Pendaftaran Peristiwa Kependudukan dan Pencatatan Peristiwa Penting Terkait Pendaftaran Penduduk	Terlaksananya Pelayanan Jemput Bola di 12 Kecamatan	Kota Manado, Tikala, Tikala Ares	100 % 40 %	5040 Dokumen	100 %	65,000,000	Dana Transfer Umum - Dana Alokasi Umum	Perekaman KTP Elektronik Presentase anak usia 0-17 Tahun kurang 1 (satu) hari yang memiliki KIA	100 % 40 %	65,000,000
2	12	02	2.03	05	Sosialisasi Pendaftaran Penduduk	Perekaman KTP Elektronik Presentase anak usia 0-17 Tahun kurang 1 (satu) hari yang memiliki KIA	Jumlah Laporan Hasil Sosialisasi Pendaftaran Penduduk Jumlah Laporan Hasil Sosialisasi Pendaftaran Penduduk	Terlaksananya Pelayanan Jemput Bola di 12 Kecamatan	Kota Manado, Tikala, Tikala Ares	100 % 40 %	0 Laporan 2 Laporan	100 %	100,000,000	Dana Transfer Umum - Dana Alokasi Umum	Perekaman KTP Elektronik Presentase anak usia 0-17 Tahun kurang 1 (satu) hari yang memiliki KIA	100 % 40 %	100,000,000
2	12	02	2.04		Pembinaan dan Pengawasan Penyelenggaraan Pendaftaran Penduduk							10,000,000				21,810,000	
2	12	02	2.04	03	Bimbingan Teknis Terkait Pendaftaran Penduduk	Perekaman KTP Elektronik Presentase anak usia 0-17 Tahun kurang 1 (satu) hari yang memiliki KIA	Jumlah Laporan bimbingan Teknis Terkait Pendaftaran Penduduk	Terlaksananya Bimbingan Teknis terkait pendaftaran penduduk	Kota Manado, Tikala, Tikala Ares	100 % 40 %	6 Laporan	100 %	10,000,000	Dana Transfer Umum - Dana Alokasi Umum	Perekaman KTP Elektronik Presentase anak usia 0-17 Tahun kurang 1 (satu) hari yang memiliki KIA	100 % 40 %	21,810,000
2	12	03			PROGRAM PENCATATAN SIPIL							280,000,000				552,654,000	
2	12	03	2.01		Pelayanan Pencatatan Sipil							200,000,000				415,000,000	

**Program dan Kegiatan Perangkat Daerah
Kota Manado
Tahun 2023**

Unit Organisasi : 2.12.0.00.0.00.06.00 Dinas Kependudukan dan Pencatatan Sipil

Sub Unit Organisasi : 2.12.0.00.0.00.06.00 Dinas Kependudukan dan Pencatatan Sipil

Kode	Kode	Kode	Kode	Kode	Kode	Kode	Kode	Kode	Kode	Kode	Kode	Kode	Indikator Kinerja			Rencana Tahun 2023				Catatan Penting	Prakiraan Maju Rencana Tahun 2024				
													Capaian Program	Keluaran Sub Kegiatan	Hasil Kegiatan	Lokasi Output Kegiatan	Target Capaian Kinerja				Pagu Indikatif (Rp.)	Sumber Dana	Target Capaian Kinerja		Kebutuhan Dana/Pagu Indikatif (Rp.)
																	Program	Keluaran Sub Kegiatan	Hasil Kegiatan				Tolok Ukur	Target	
2	12	03	2.01	01	Pencatatan, Penatausahaan dan Penerbitan Dokumen Atas Pelaporan Peristiwa Penting	Kepemilikan akte lahir	Jumlah Dokumen Hasil Pencatatan, Penatausahaan dan Penerbitan Dokumen Atas Pelaporan Peristiwa Penting	Meningkatnya Pelayanan Pencatatan Sipil	Kota Manado, Tikala, Tikala Ares	97 %	1000 Dokumen	100 %	50,000,000	Dana Transfer Umum - Dana Alokasi Umum		Kepemilikan akte lahir	97 %	165,000,000							
2	12	03	2.01	02	Peningkatan dalam Pelayanan Pencatatan Sipil	Kepemilikan akte lahir	Jumlah Layanan Pencatatan Sipil yang Ditingkatkan	Meningkatnya Pelayanan Pencatatan Sipil	Kota Manado, Tikala, Tikala Ares	97 %	1 Layanan	100 %	150,000,000	Dana Transfer Umum - Dana Alokasi Umum		Kepemilikan akte lahir	97 %	250,000,000							
2	12	03	2.02		Penyelenggaraan Pencatatan Sipil							70,000,000					110,000,000								
2	12	03	2.02	01	Koordinasi dengan Kantor Kementerian yang Menyelenggarakan Urusan Pemerintahan di Bidang Agama Kabupaten/Kota dan Pengadilan Agama yang Berkaitan dengan Pencatatan Nikah, Talak, Cerai, dan Rujuk bagi Penduduk yang Beragama Islam	Kepemilikan akte lahir	Jumlah Laporan Hasil Koordinasi dengan Kantor Kementerian yang Menyelenggarakan Urusan Pemerintahan di Bidang Agama Kabupaten/Kota dan Pengadilan Agama yang Berkaitan dengan Pencatatan Nikah, Talak, Cerai, dan Rujuk bagi Penduduk yang Beragama Islam	Terlaksananya Pelayanan Jemput Bola di 12 Kecamatan terkait pencatatan sipil	Kota Manado, Tikala, Tikala Ares	97 %	1 Laporan	100 %	10,000,000	Dana Transfer Umum - Dana Alokasi Umum		Kepemilikan akte lahir	97 %	50,000,000							
2	12	03	2.02	04	Pelayanan Secara Aktif Pendaftaran Peristiwa Kependudukan dan Pencatatan Peristiwa Penting Terkait Pencatatan Sipil	Kepemilikan akte lahir	Jumlah Laporan Hasil Pelayanan Secara Aktif Pendaftaran Peristiwa Kependudukan dan Pencatatan Peristiwa Penting Terkait Pencatatan Sipil	Terlaksananya Pelayanan Jemput Bola di 12 Kecamatan terkait pencatatan sipil	Kota Manado, Tikala, Tikala Ares	97 %	2520 Dokumen	100 %	60,000,000	Dana Transfer Umum - Dana Alokasi Umum		Kepemilikan akte lahir	97 %	60,000,000							
2	12	03	2.03		Pembinaan dan Pengawasan Penyelenggaraan Pencatatan Sipil							10,000,000				27,654,000									
2	12	03	2.03	04	Bimbingan Teknis Terkait Pencatatan Sipil	Kepemilikan akte lahir	Jumlah Laporan Hasil Bimbingan Teknis Terkait Pencatatan Sipil	Terlaksananya Bimbingan Teknis terkait pencatatan sipil	Kota Manado, Tikala, Tikala Ares	97 %	6 Laporan	100 %	10,000,000	Dana Transfer Umum - Dana Alokasi Umum		Kepemilikan akte lahir	97 %	27,654,000							
2	12	04			PROGRAM PENGELOLAAN INFORMASI ADMINISTRASI KEPENDUDUKAN							30,000,000				130,000,000									
2	12	04	2.01		Pengumpulan Data Kependudukan dan Pemanfaatan dan Penyajian Database Kependudukan							10,000,000				58,190,000									
2	12	04	2.01	02	Kerja Sama Pemanfaatan Data Kependudukan	Presentase perangkat daerah yang telah memanfaatkan data kependudukan berdasarkan perjanjian kerjasama	Jumlah Dokumen Kerja Sama Pemanfaatan Data Kependudukan	Terlaksananya kerjasama pemanfaatan data kependudukan	Kota Manado, Tikala, Tikala Ares	24.5 %	12 Dokumen	100 %	10,000,000	Dana Transfer Umum - Dana Alokasi Umum		Presentase perangkat daerah yang telah memanfaatkan data kependudukan berdasarkan perjanjian kerjasama	24.5 %	58,190,000							
2	12	04	2.03		Penyelenggaraan Pengelolaan Informasi Administrasi Kependudukan							10,000,000				50,000,000									

**Program dan Kegiatan Perangkat Daerah
Kota Manado
Tahun 2023**

Unit Organisasi : 2.12.0.00.0.00.06.00 Dinas Kependudukan dan Pencatatan Sipil
Sub Unit Organisasi : 2.12.0.00.0.00.06.00 Dinas Kependudukan dan Pencatatan Sipil

Kode	Urusan/ Bidang Urusan/ Program/ Kegiatan/ Sub Kegiatan	Indikator Kinerja			Rencana Tahun 2023					Catatan Penting	Prakiraan Maju Rencana Tahun 2024						
		Capaian Program	Keluaran Sub Kegiatan	Hasil Kegiatan	Lokasi Output Kegiatan	Target Capaian Kinerja			Pagu Indikatif (Rp.)		Sumber Dana	Target Capaian Kinerja		Kebutuhan Dana/ Pagu Indikatif (Rp.)			
						Program	Keluaran Sub Kegiatan	Hasil Kegiatan				Tolok Ukur	Target				
2	12	04	2.03	06	Kerja Sama dengan Organisasi Kemasyarakatan dan Perguruan Tinggi		Jumlah Dokumen Kerja Sama dengan Organisasi Kemasyarakatan dan Perguruan Tinggi		Kota Manado, Tikala, Tikala Ares		2 Dokumen		10,000,000	Dana Transfer Umum - Dana Alokasi Umum			50,000,000
2	12	04	2.04		Pembinaan dan Pengawasan Pengelolaan Informasi Administrasi Kependudukan					10,000,000				21,810,000			
2	12	04	2.04	03	Bimbingan Teknis Terkait Pengelolaan Informasi Administrasi Kependudukan dan Pendayagunaan Data Kependudukan	Presentase perangkat daerah yang telah memanfaatkan data kependudukan berdasarkan perjanjian kerjasama	Jumlah Laporan Hasil Bimbingan Teknis Terkait Pengelolaan Informasi Administrasi Kependudukan dan Pendayagunaan Data Kependudukan	Terlaksananya bimbingan teknis terkait pengelolaan informasi administrasi kependudukan dan pendayagunaan data kependudukan	Kota Manado, Tikala, Tikala Ares	24.5 %	6 Laporan	100 %	10,000,000	Dana Transfer Umum - Dana Alokasi Umum	Presentase perangkat daerah yang telah memanfaatkan data kependudukan berdasarkan perjanjian kerjasama	24.5 %	21,810,000
2	12	05			PROGRAM PENGELOLAAN PROFIL KEPENDUDUKAN					20,000,000				90,000,000			
2	12	05	2.01		Penyusunan Profil Kependudukan					20,000,000				90,000,000			
2	12	05	2.01	01	Penyediaan Data Kependudukan Kabupaten/Kota	IKM (evaluasi dilaksanakan oleh pihak independen)	Jumlah Data Kependudukan Kabupaten/Kota	Meningkatnya Kualitas Data dan Profil Kependudukan	Kota Manado, Tikala, Tikala Ares	3.5 Baik Sekali	2 Dokumen	100 %	10,000,000	Dana Transfer Umum - Dana Alokasi Umum	IKM (evaluasi dilaksanakan oleh pihak independen)	3.5 Baik Sekali	45,000,000
2	12	05	2.01	02	Penyusunan Profil Data Perkembangan dan Proyeksi Kependudukan serta Kebutuhan yang Lain	IKM (evaluasi dilaksanakan oleh pihak independen)	Jumlah Dokumen Profil Data Perkembangan dan Proyeksi Kependudukan serta Kebutuhan yang Lain yang tersusun	Meningkatnya Kualitas Data dan Profil Kependudukan	Kota Manado, Tikala, Tikala Ares	3.5 Baik Sekali	1 Dokumen	100 %	10,000,000	Dana Transfer Umum - Dana Alokasi Umum	IKM (evaluasi dilaksanakan oleh pihak independen)	3.5 Baik Sekali	45,000,000
TOTAL										5,937,957,290						7,682,654,000	

**Program dan Kegiatan Perangkat Daerah
Kota Manado
Tahun 2023**

Unit Organisasi : 2.14.0.00.0.00.20.00 Dinas Pengendalian Penduduk dan Keluarga Berencana
Sub Unit Organisasi : 2.14.0.00.0.00.20.00 Dinas Pengendalian Penduduk dan Keluarga Berencana

Kode	Urusan/ Bidang Urusan/ Program/ Kegiatan/ Sub Kegiatan	Indikator Kinerja			Rencana Tahun 2023					Catatan Penting	Prakiraan Maju Rencana Tahun 2024				
		Capaian Program	Keluaran Sub Kegiatan	Hasil Kegiatan	Lokasi Output Kegiatan	Target Capaian Kinerja			Pagu Indikatif (Rp.)		Sumber Dana	Target Capaian Kinerja		Kebutuhan Dana/ Pagu Indikatif (Rp.)	
						Program	Keluaran Sub Kegiatan	Hasil Kegiatan				Tolok Ukur	Target		
2					URUSAN PEMERINTAHAN WAJIB YANG TIDAK BERKAITAN DENGAN PELAYANAN DASAR										
2	14									9,182,420,350				10,150,822,384	
2	14	01								5,429,202,322				5,972,782,554	
2	14	01	2.02		Administrasi Keuangan Perangkat Daerah					4,273,521,572				4,700,873,729	
2	14	01	2.02	01	Penyediaan Gaji dan Tunjangan ASN	Jumlah Orang yang Menerima Gaji dan Tunjangan ASN Tersedianya Gaji dan Tunjangan ASN		Kota Manado, Wanea, Tingkulu		34 Orang/bulan 34 Orang/bulan	3,828,510,572	PENDAPATAN ASLI DAERAH			4,211,361,629
2	14	01	2.02	03	Pelaksanaan Penatausahaan dan Pengujian/Verifikasi Keuangan SKPD	Jumlah Dokumen Penatausahaan dan Pengujian/Verifikasi Keuangan SKPD Terlaksananya Penatausahaan dan Pengujian/Verifikasi Keuangan SKPD		Kota Manado, Wanea, Tingkulu		30 Dokumen 30 Dokumen	445,011,000	PENDAPATAN ASLI DAERAH			489,512,100
2	14	01	2.05		Administrasi Kepegawaian Perangkat Daerah					64,500,000				70,950,000	
2	14	01	2.05	02	Pengadaan Pakaian Dinas beserta Atribut Kelengkapannya	Jumlah Paket Pakaian Dinas beserta Atribut Kelengkapan Tersedianya Pakaian Dinas Beserta Atribut Kelengkapan		Kota Manado, Wanea, Tingkulu		38 Paket 38 Paket	28,500,000	PENDAPATAN ASLI DAERAH (PAD)			31,350,000
2	14	01	2.05	11	Bimbingan Teknis Implementasi Peraturan Perundang-Undangan	Jumlah Orang yang Mengikuti Bimbingan Teknis Implementasi Peraturan Perundang-Undangan Terlaksananya Bimbingan Teknis Implementasi Peraturan Perundang-undangan		Kota Manado, Wanea, Tingkulu		5 Orang 5 Orang	36,000,000	PENDAPATAN ASLI DAERAH			39,600,000
2	14	01	2.06		Administrasi Umum Perangkat Daerah					516,280,000				568,568,000	
2	14	01	2.06	02	Penyediaan Peralatan dan Perlengkapan Kantor	Jumlah Paket Peralatan dan Perlengkapan Kantor yang Disediakan Tersedianya Peralatan dan Perlengkapan Kantor		Kota Manado, Wanea, Tingkulu		10 Paket 10 Paket	207,080,000	PENDAPATAN ASLI DAERAH			227,788,000
2	14	01	2.06	04	Penyediaan Bahan Logistik Kantor	Jumlah Paket Bahan Logistik Kantor yang Disediakan Tersedianya Bahan Logistik Kantor		Kota Manado, Wanea, Tingkulu		4 Paket 4 Paket	10,000,000	PENDAPATAN ASLI DAERAH			11,000,000

**Program dan Kegiatan Perangkat Daerah
Kota Manado
Tahun 2023**

Unit Organisasi : 2.14.0.00.0.00.20.00 Dinas Pengendalian Penduduk dan Keluarga Berencana
Sub Unit Organisasi : 2.14.0.00.0.00.20.00 Dinas Pengendalian Penduduk dan Keluarga Berencana

Kode	Urusan/ Bidang Urusan/ Program/ Kegiatan/ Sub Kegiatan	Indikator Kinerja			Rencana Tahun 2023					Catatan Penting	Prakiraan Maju Rencana Tahun 2024			
		Capaian Program	Keluaran Sub Kegiatan	Hasil Kegiatan	Lokasi Output Kegiatan	Target Capaian Kinerja			Pagu Indikatif (Rp.)		Sumber Dana	Target Capaian Kinerja		Kebutuhan Dana/ Pagu Indikatif (Rp.)
						Program	Keluaran Sub Kegiatan	Hasil Kegiatan				Tolok Ukur	Target	
2	14	01	2.06	05	Penyediaan Barang Cetak dan Penggandaan	Jumlah Paket Barang Cetak dan Penggandaan yang Disediakan Tersedianya Barang Cetak dan Penggandaan	Kota Manado, Wanea, Tingkulu		12 Paket 12 Paket	50,000,000	PENDAPATAN ASLI DAERAH			55,000,000
2	14	01	2.06	06	Penyediaan Bahan Bacaan dan Peraturan Perundang-undangan	Jumlah Dokumen Bahan Bacaan dan Peraturan Perundang-undangan yang Disediakan Tersedianya Bahan Bacaan dan Peraturan Perundang-undangan	Kota Manado, Wanea, Tingkulu		12 Dokumen 12 Dokumen	2,400,000	PENDAPATAN ASLI DAERAH (PAD)			2,640,000
2	14	01	2.06	09	Penyelenggaraan Rapat Koordinasi dan Konsultasi SKPD	Jumlah Laporan Penyelenggaraan Rapat Koordinasi dan Konsultasi SKPD Terlaksananya Penyelenggaraan Rapat koordinasi dan konsultasi SKPD	Kota Manado, Wanea, Tingkulu		15 Laporan 15 Laporan	246,800,000	PENDAPATAN ASLI DAERAH			272,140,000
2	14	01	2.07		Pengadaan Barang Milik Daerah Penunjang Urusan Pemerintah Daerah					50,000,000				55,000,000
2	14	01	2.07	05	Pengadaan Mebel	Jumlah Paket Mebel yang Disediakan Tersedianya Mebel	Kota Manado, Wanea, Tingkulu		20 Unit 20 Unit	50,000,000	PENDAPATAN ASLI DAERAH			55,000,000
2	14	01	2.08		Penyediaan Jasa Penunjang Urusan Pemerintahan Daerah					128,000,000				140,800,000
2	14	01	2.08	01	Penyediaan Jasa Surat Menyurat	Jumlah Laporan Penyediaan Jasa Surat Menyurat Terlaksananya Penyediaan Jasa Surat Menyurat	Kota Manado, Wanea, Tingkulu		12 Laporan 12 Laporan	30,000,000	PENDAPATAN ASLI DAERAH			33,000,000
2	14	01	2.08	02	Penyediaan Jasa Komunikasi, Sumber Daya Air dan Listrik	Jumlah Laporan Penyediaan Jasa Komunikasi, Sumber Daya Air dan Listrik yang Disediakan Tersedianya Jasa Komunikasi, Sumber Daya Air dan Listrik	Kota Manado, Wanea, Tingkulu		20 Laporan 20 Laporan	83,000,000	PENDAPATAN ASLI DAERAH			91,300,000
2	14	01	2.08	03	Penyediaan Jasa Peralatan dan Perlengkapan Kantor	Jumlah Laporan Penyediaan Jasa Peralatan dan Perlengkapan Kantor yang Disediakan Tersedianya Jasa Peralatan dan Perlengkapan Kantor	Kota Manado, Wanea, Tingkulu		12 Laporan 12 Laporan	15,000,000	PENDAPATAN ASLI DAERAH			16,500,000
2	14	01	2.09		Pemeliharaan Barang Milik Daerah Penunjang Urusan Pemerintahan Daerah					396,900,750				436,590,825

**Program dan Kegiatan Perangkat Daerah
Kota Manado
Tahun 2023**

Unit Organisasi : 2.14.0.00.0.00.20.00 Dinas Pengendalian Penduduk dan Keluarga Berencana
Sub Unit Organisasi : 2.14.0.00.0.00.20.00 Dinas Pengendalian Penduduk dan Keluarga Berencana

Kode	Urusan/ Bidang Urusan/ Program/ Kegiatan/ Sub Kegiatan	Indikator Kinerja			Rencana Tahun 2023					Catatan Penting	Prakiraan Maju Rencana Tahun 2024					
		Capaian Program	Keluaran Sub Kegiatan	Hasil Kegiatan	Lokasi Output Kegiatan	Target Capaian Kinerja			Pagu Indikatif (Rp.)		Sumber Dana	Target Capaian Kinerja		Kebutuhan Dana/ Pagu Indikatif (Rp.)		
						Program	Keluaran Sub Kegiatan	Hasil Kegiatan				Tolok Ukur	Target			
2	14	01	2.09	01	Penyediaan Jasa Pemeliharaan, Biaya Pemeliharaan, dan Pajak Kendaraan Perorangan Dinas atau Kendaraan Dinas Jabatan	Jumlah Kendaraan Perorangan Dinas atau Kendaraan Dinas Jabatan yang Dipelihara dan dibayarkan Pajaknya Tersedianya Jasa Pemeliharaan, Biaya Pemeliharaan dan Pajak Kendaraan Perorangan Dinas atau Kendaraan Dinas Jabatan		Kota Manado, Wanea, Tingkulu		1 Unit 1 Unit		66,575,000	PENDAPATAN ASLI DAERAH			73,232,500
2	14	01	2.09	02	Penyediaan Jasa Pemeliharaan, Biaya Pemeliharaan, Pajak dan Perizinan Kendaraan Dinas Operasional atau Lapangan	Jumlah Kendaraan Dinas Operasional atau Lapangan yang Dipelihara dan dibayarkan Pajak dan Perizinannya Tersedianya Jasa Pemeliharaan, Biaya Pemeliharaan, Pajak dan Perizinan Kendaraan Dinas Operasional atau Lapangan		Kota Manado, Wanea, Tingkulu		4 Unit 4 Unit		152,275,000	PENDAPATAN ASLI DAERAH			167,502,500
2	14	01	2.09	10	Pemeliharaan/Rehabilitasi Sarana dan Prasarana Gedung Kantor atau Bangunan Lainnya	Jumlah Sarana dan Prasarana Gedung Kantor atau Bangunan Lainnya yang Dipelihara/Direhabilitasi Terlaksananya Pemeliharaan / Rehabilitasi Darana dan Prasarana Pendukung Gedung Kantor atau Bangunan Lainnya		Kota Manado, Wanea, Tingkulu		1 Unit 1 Unit		178,050,750	PENDAPATAN ASLI DAERAH			195,855,825
2	14	02			PROGRAM PENGENDALIAN PENDUDUK					85,000,000					93,500,000	
2	14	02	2.01		Pemaduan dan Sinkronisasi Kebijakan Pemerintah Daerah Provinsi dengan Pemerintah Daerah Kabupaten/Kota dalam rangka Pengendalian Kuantitas Penduduk					50,000,000					55,000,000	
2	14	02	2.01	01	Penyerasian Kebijakan Pembangunan Daerah Kabupaten/Kota Terhadap Kependudukan, Keluarga Berencana dan Pembangunan Keluarga (Program KKBPK)	Jumlah Laporan Hasil Penguatan Pelaksanaan Penyuluhan, Penggerakan, Pelayanan dan Pengembangan Program Bangsa Kencana (Pembangunan Keluarga, Kependudukan, dan Keluarga Berencana) untuk Petugas Keluarga Berencana/Penyuluh Lapangan Keluarga Berencana (PKB/PLKB)				0 Laporan			PENDAPATAN ASLI DAERAH (PAD)			0

**Program dan Kegiatan Perangkat Daerah
Kota Manado
Tahun 2023**

Unit Organisasi : 2.14.0.00.0.00.20.00 Dinas Pengendalian Penduduk dan Keluarga Berencana
Sub Unit Organisasi : 2.14.0.00.0.00.20.00 Dinas Pengendalian Penduduk dan Keluarga Berencana

Kode	Urusan/ Bidang Urusan/ Program/ Kegiatan/ Sub Kegiatan	Indikator Kinerja			Rencana Tahun 2023					Catatan Penting	Prakiraan Maju Rencana Tahun 2024			
		Capaian Program	Keluaran Sub Kegiatan	Hasil Kegiatan	Lokasi Output Kegiatan	Target Capaian Kinerja			Pagu Indikatif (Rp.)		Sumber Dana	Target Capaian Kinerja		Kebutuhan Dana/ Pagu Indikatif (Rp.)
						Program	Keluaran Sub Kegiatan	Hasil Kegiatan				Tolok Ukur	Target	
2	14	02	2.01	02	Penyusunan dan Pemanfaatan Grand Design Pembangunan Kependudukan (GDPK) Tingkat Kabupaten/Kota	Jumlah Dokumen Penyusunan dan Pemanfaatan Grand Design Pembangunan Kependudukan (GDPK) Tingkat Kabupaten/Kota Terlaksananya Penyusunan dan Pemanfaatan Grand Design Pembangunan Kependudukan (GDPK) Tingkat Kabupaten/Kota	Kota Manado, Wanea, Tingkulu		1 Dokumen 1 Dokumen	50,000,000	PENDAPATAN ASLI DAERAH (PAD)			55,000,000
2	14	02	2.01	03	Dukungan Pelaksanaan Survei/Pendataan Indeks Pembangunan Berwawasan Kependudukan	Jumlah Dokumen Penyusunan dan Pemanfaatan Grand Design Pembangunan Kependudukan (GDPK) Tingkat Kabupaten/Kota Jumlah Survei/Pendataan Indeks Pembangunan Berwawasan Kependudukan			0 Dokumen 0 Dokumen	0	PENDAPATAN ASLI DAERAH (PAD)			0
2	14	02	2.01	04	Pelaksanaan Survei/Pendataan Indeks Pengetahuan Masyarakat tentang Kependudukan	Jumlah Survei/Pendataan Indeks Pengetahuan Masyarakat tentang Kependudukan			0 Dokumen	0	PENDAPATAN ASLI DAERAH (PAD)			0
2	14	02	2.01	14	Pelaksanaan Sarasehan Hasil Pemutakhiran Data Keluarga	Jumlah Laporan Sarasehan Hasil Pemutakhiran Data Keluarga			0 Laporan	0	PENDAPATAN ASLI DAERAH (PAD)			0
2	14	02	2.01	15	Pelaksanaan Rapat Pengendalian Program KKBPK	Jumlah Laporan Rapat Pengendalian Program Bangsa Kencana (Pembangunan Keluarga, Kependudukan, dan Keluarga Berencana)			0 Laporan	0				0
2	14	02	2.02		Pemetaan Perkiraan Pengendalian Penduduk Cakupan Daerah Kabupaten/Kota					35,000,000				38,500,000
2	14	02	2.02	02	Penyediaan dan Pengolahan Data Kependudukan	Jumlah Dokumen Penyediaan dan Pengolahan Data Kependudukan Jumlah Laporan Rapat Pengendalian Program Bangsa Kencana (Pembangunan Keluarga, Kependudukan, dan Keluarga Berencana)			0 Dokumen 0 Laporan	0	PENDAPATAN ASLI DAERAH (PAD)			0
2	14	02	2.02	03	Penyusunan Profil Kependudukan, Keluarga Berencana dan Pembangunan Keluarga	Jumlah Dokumen Profil Kependudukan, Keluarga Berencana dan Pembangunan Keluarga			0 Dokumen	0				0

**Program dan Kegiatan Perangkat Daerah
Kota Manado
Tahun 2023**

Unit Organisasi : 2.14.0.00.0.00.20.00 Dinas Pengendalian Penduduk dan Keluarga Berencana
Sub Unit Organisasi : 2.14.0.00.0.00.20.00 Dinas Pengendalian Penduduk dan Keluarga Berencana

Kode	Urusan/ Bidang Urusan/ Program/ Kegiatan/ Sub Kegiatan	Indikator Kinerja			Rencana Tahun 2023					Catatan Penting	Prakiraan Maju Rencana Tahun 2024				
		Capaian Program	Keluaran Sub Kegiatan	Hasil Kegiatan	Lokasi Output Kegiatan	Target Capaian Kinerja			Pagu Indikatif (Rp.)		Sumber Dana	Target Capaian Kinerja		Kebutuhan Dana/ Pagu Indikatif (Rp.)	
						Program	Keluaran Sub Kegiatan	Hasil Kegiatan				Tolok Ukur	Target		
2	14	02	2.02	04	Pemetaan Kependudukan	Jumlah Dokumen Pemetaan Kependudukan Jumlah Dokumen Profil Kependudukan, Keluarga Berencana dan Pembangunan Keluarga					0	PENDAPATAN ASLI DAERAH (PAD)			0
2	14	02	2.02	05	Penyusunan Kajian Dampak Kependudukan	Jumlah Kajian Dampak Kependudukan					0	PENDAPATAN ASLI DAERAH (PAD)			0
2	14	02	2.02	06	Pengembangan Model Solusi Strategis Pengendalian Dampak Kependudukan	Jumlah Dokumen Pengembangan Model Solusi Strategis Pengendalian Dampak Kependudukan Terlaksananya Pengembangan Model Solusi Strategis Pengendalian Dampak Kependudukan	Kota Manado, Wanea, Tingkulu				2	PENDAPATAN ASLI DAERAH (PAD)	10,000,000		11,000,000
2	14	02	2.02	08	Membentuk Rumah Data Kependudukan di Kampung KB untuk Memperkuat Integrasi Program KBPK di Sektor Lain	Jumlah Rumah Data Kependudukan di Kampung KB untuk Memperkuat Integrasi Program Bangga Kencana (Pembangunan Keluarga, Kependudukan, dan Keluarga Berencana) di Sektor Lain yang Dibentuk					0	PENDAPATAN ASLI DAERAH (PAD)			0
2	14	02	2.02	09	Pembinaan dan Pengawasan Penyelenggaraan Sistem Informasi Keluarga	Jumlah Laporan Pembinaan dan Pengawasan Penyelenggaraan Sistem Informasi Keluarga					0	PENDAPATAN ASLI DAERAH (PAD)			0
2	14	02	2.02	11	Penyediaan Data dan Informasi Keluarga	Jumlah Data dan Informasi Keluarga yang Tersedianya Tersedianya Data dan Informasi Keluarga yang Tersedianya	Kota Manado, Wanea, Tingkulu				2	PENDAPATAN ASLI DAERAH (PAD)	10,000,000		11,000,000
2	14	02	2.02	12	Pencatatan dan Pengumpulan Data Keluarga	Jumlah Laporan Pencatatan dan Pengumpulan Data Keluarga					0	PENDAPATAN ASLI DAERAH (PAD)			0
2	14	02	2.02	13	Pengolahan dan Pelaporan Data Pengendalian Lapangan dan Pelayanan KB	Jumlah Dokumen Pengolahan dan Pelaporan Data Pengendalian Lapangan dan Pelayanan KB Terlaksananya Pengolahan dan Pelaporan Data Pengendalian Lapangan dan Pelayanan KB	Kota Manado, Wanea, Tingkulu				3	PENDAPATAN ASLI DAERAH (PAD)	15,000,000		16,500,000

**Program dan Kegiatan Perangkat Daerah
Kota Manado
Tahun 2023**

Unit Organisasi : 2.14.0.00.0.00.20.00 Dinas Pengendalian Penduduk dan Keluarga Berencana
Sub Unit Organisasi : 2.14.0.00.0.00.20.00 Dinas Pengendalian Penduduk dan Keluarga Berencana

Kode	Urusan/ Bidang Urusan/ Program/ Kegiatan/ Sub Kegiatan	Indikator Kinerja			Rencana Tahun 2023					Catatan Penting	Prakiraan Maju Rencana Tahun 2024			
		Capaian Program	Keluaran Sub Kegiatan	Hasil Kegiatan	Lokasi Output Kegiatan	Target Capaian Kinerja			Pagu Indikatif (Rp.)		Sumber Dana	Target Capaian Kinerja		Kebutuhan Dana/ Pagu Indikatif (Rp.)
						Program	Keluaran Sub Kegiatan	Hasil Kegiatan				Tolok Ukur	Target	
2 14 02 2.02 14	Pembinaan dan Pengawasan Pencatatan dan Pelaporan Program KKBPK		Jumlah Laporan Hasil Pelaksanaan Pembinaan dan Pengawasan				0 Laporan		0	PENDAPATAN ASLI DAERAH (PAD)			0	
2 14 03	PROGRAM PEMBINAAN KELUARGA BERENCANA (KB)							1,705,600,000					1,925,660,000	
2 14 03 2.01	Pelaksanaan Advokasi, Komunikasi, Informasi dan Edukasi (KIE) Pengendalian Penduduk dan KB Sesuai Kearifan Budaya Lokal							268,000,000					344,300,000	
2 14 03 2.01 01	Advokasi Program KKBPK kepada Stakeholders dan Mitra Kerja		Jumlah Organisasi yang Mendapatkan Advokasi Program Bangga Kencana (Pembangunan Keluarga, Kependudukan, dan Keluarga Berencana) kepada Stakeholders dan Mitra Kerja Terlaksananya Advokasi Program Bangga Kencana (Pembangunan Keluarga, Kependudukan, dan Keluarga Berencana) kepada Stakeholders dan Mitra Kerja		Kota Manado, Wanea, Tingkulu		5 Organisasi 5 Organisasi		5,000,000	PENDAPATAN ASLI DAERAH (PAD)			55,000,000	
2 14 03 2.01 02	Komunikasi, Informasi dan Edukasi (KIE) Program KKBPK Sesuai Kearifan Budaya Lokal		Jumlah Dokumen Komunikasi, Informasi dan Edukasi (KIE) Program Bangga Kencana (Pembangunan Keluarga, Kependudukan, dan Keluarga Berencana) Sesuai Kearifan Budaya Lokal Terlaksananya Komunikasi, Informasi dan Edukasi (KIE) Program Bangga Kencana (Pembangunan Keluarga, Kependudukan, dan Keluarga Berencana) Sesuai Kearifan Budaya Lokal		Kota Manado, Wanea, Tingkulu		12 Dokumen 12 Dokumen		25,000,000	PENDAPATAN ASLI DAERAH (PAD)			27,500,000	
2 14 03 2.01 04	Promosi dan KIE Program KKBPK Melalui Media Massa Cetak dan Elektronik serta Media Luar Ruang		Jumlah Dokumen Promosi dan KIE Program Bangga Kencana (Pembangunan Keluarga, Kependudukan, dan Keluarga Berencana) Melalui Media Massa Cetak dan Elektronik serta Media Luar Ruang Terlaksananya Promosi dan KIE Program Bangga Kencana (Pembangunan Keluarga, Kependudukan, dan Keluarga Berencana) Melalui Media Massa Cetak dan Elektronik serta Media Luar Ruang		Kota Manado, Wanea, Tingkulu		12 Dokumen 12 Dokumen		35,000,000	PENDAPATAN ASLI DAERAH (PAD)			38,500,000	

**Program dan Kegiatan Perangkat Daerah
Kota Manado
Tahun 2023**

Unit Organisasi : 2.14.0.00.0.00.20.00 Dinas Pengendalian Penduduk dan Keluarga Berencana
Sub Unit Organisasi : 2.14.0.00.0.00.20.00 Dinas Pengendalian Penduduk dan Keluarga Berencana

Kode	Urusan/ Bidang Urusan/ Program/ Kegiatan/ Sub Kegiatan	Indikator Kinerja			Rencana Tahun 2023					Catatan Penting	Prakiraan Maju Rencana Tahun 2024			
		Capaian Program	Keluaran Sub Kegiatan	Hasil Kegiatan	Lokasi Output Kegiatan	Target Capaian Kinerja			Pagu Indikatif (Rp.)		Sumber Dana	Target Capaian Kinerja		Kebutuhan Dana/ Pagu Indikatif (Rp.)
						Program	Keluaran Sub Kegiatan	Hasil Kegiatan				Tolok Ukur	Target	
2	14	03	2.01	06	Pelaksanaan Mekanisme Operasional Program KKBPK Melalui Rapat Koordinasi Kecamatan (Rakorcam), Rapat Koordinasi Desa (Rakordes), dan Mini Lokakarya (Minilok)	Jumlah Laporan Hasil Pengelolaan Operasional dan Sarana di Balai Penyuluhan Bangsa Kencana (Pembangunan Keluarga, Kependudukan, dan Keluarga Berencana) Terlaksananya Mekanisme Operasional Program Bangsa Kencana (Pembangunan Keluarga, Kependudukan, dan Keluarga Berencana) Melalui Rapat Koordinasi Kecamatan (Rakorcam), Rapat Koordinasi Desa (Rakordes), dan Mini Lokakarya (Minilok)	Kota Manado, Wanea, Tingkulu		25 Laporan 25 Laporan	80,000,000	PENDAPATAN ASLI DAERAH (PAD)			88,000,000
2	14	03	2.01	07	Pengelolaan Operasional dan Sarana di Balai Penyuluhan KKBPK	Jumlah Laporan Hasil Pengelolaan Operasional dan Sarana di Balai Penyuluhan Bangsa Kencana (Pembangunan Keluarga, Kependudukan, dan Keluarga Berencana) Terkelolanya Operasional dan Sarana di Balai Penyuluhan Bangsa Kencana (Pembangunan Keluarga, Kependudukan, dan Keluarga Berencana)	Kota Manado, Wanea, Tingkulu		25 Laporan 25 Laporan	103,000,000	PENDAPATAN ASLI DAERAH (PAD)			113,300,000
2	14	03	2.01	08	Pengendalian Program KKBPK	Jumlah Laporan Hasil Pengendalian Program KKBPK Terlaksananya Pengendalian Program KKBPK	Kota Manado, Wanea, Tingkulu		10 Laporan 10 Laporan	20,000,000	PENDAPATAN ASLI DAERAH (PAD)			22,000,000
2	14	03	2.02		Pendayagunaan Tenaga Penyuluh KB/Petugas Lapangan KB (PKB/PLKB)					932,600,000				1,025,860,000
2	14	03	2.02	01	Pembinaan IMP dan Program KKBPK di Lini Lapangan oleh PKB/PLKB	Jumlah Organisasi yang Mengikuti Pembinaan IMP dan Program Bangsa Kencana (Pembangunan Keluarga, Kependudukan, dan Keluarga Berencana) di Lini Lapangan oleh PKB/PLKB			0 Organisasi	0	PENDAPATAN ASLI DAERAH (PAD)			0
2	14	03	2.02	02	Penyediaan Sarana Pendukung Operasional PKB/PLKB	Jumlah Sarana Pendukung Operasional PKB/PLKB yang Tersedia Tersedianya Sarana Pendukung Operasional PKB/PLKB yang Tersedia	Kota Manado, Wanea, Tingkulu		20 Unit 20 Unit	500,000,000	PENDAPATAN ASLI DAERAH (PAD)			550,000,000

**Program dan Kegiatan Perangkat Daerah
Kota Manado
Tahun 2023**

Unit Organisasi : 2.14.0.00.0.00.20.00 Dinas Pengendalian Penduduk dan Keluarga Berencana
Sub Unit Organisasi : 2.14.0.00.0.00.20.00 Dinas Pengendalian Penduduk dan Keluarga Berencana

Kode	Urusan/ Bidang Urusan/ Program/ Kegiatan/ Sub Kegiatan	Indikator Kinerja			Rencana Tahun 2023					Catatan Penting	Prakiraan Maju Rencana Tahun 2024					
		Capaian Program	Keluaran Sub Kegiatan	Hasil Kegiatan	Lokasi Output Kegiatan	Target Capaian Kinerja			Pagu Indikatif (Rp.)		Sumber Dana	Target Capaian Kinerja		Kebutuhan Dana/ Pagu Indikatif (Rp.)		
						Program	Keluaran Sub Kegiatan	Hasil Kegiatan				Tolok Ukur	Target			
2	14	03	2.02	03	Penguatan Pelaksanaan Penyuluhan, Penggerakan, Pelayanan dan Pengembangan Program Bangga Kencana (Pembangunan Keluarga, Kependudukan, dan Keluarga Berencana) untuk Petugas Keluarga Berencana/Penyuluh Lapangan Keluarga Berencana (PKB/PLKB)				Kota Manado, Wanea, Tingkulu	3 Laporan 3 Laporan		15,000,000	PENDAPATAN ASLI DAERAH (PAD)			16,500,000
2	14	03	2.02	04	Penggerakan Kader Institusi Masyarakat Pedesaan (IMP)				Kota Manado, Wanea, Tingkulu	507 Orang 507 Orang		417,600,000	PENDAPATAN ASLI DAERAH (PAD)			459,360,000
2	14	03	2.03		Pengendalian dan Pendistribusian Kebutuhan Alat dan Obat Kontrasepsi serta Pelaksanaan Pelayanan KB di Daerah Kabupaten/Kota					355,000,000						390,500,000
2	14	03	2.03	01	Pengendalian Pendistribusian Alat dan Obat Kontrasepsi dan Sarana Penunjang Pelayanan KB ke Fasilitas Kesehatan Termasuk Jaringan dan Jejaringnya				Kota Manado, Wanea, Tingkulu	5 Laporan 5 Laporan		25,000,000	PENDAPATAN ASLI DAERAH (PAD)			27,500,000

**Program dan Kegiatan Perangkat Daerah
Kota Manado
Tahun 2023**

Unit Organisasi : 2.14.0.00.0.00.20.00 Dinas Pengendalian Penduduk dan Keluarga Berencana
Sub Unit Organisasi : 2.14.0.00.0.00.20.00 Dinas Pengendalian Penduduk dan Keluarga Berencana

Kode	Urusan/ Bidang Urusan/ Program/ Kegiatan/ Sub Kegiatan	Indikator Kinerja			Rencana Tahun 2023					Catatan Penting	Prakiraan Maju Rencana Tahun 2024			
		Capaian Program	Keluaran Sub Kegiatan	Hasil Kegiatan	Lokasi Output Kegiatan	Target Capaian Kinerja			Pagu Indikatif (Rp.)		Sumber Dana	Target Capaian Kinerja		Kebutuhan Dana/ Pagu Indikatif (Rp.)
						Program	Keluaran Sub Kegiatan	Hasil Kegiatan				Tolok Ukur	Target	
2.14.03.2.03.02	Peningkatan Kompetensi Pengelola dan Petugas Logistik Alat dan Obat Kontrasepsi serta Sarana Penunjang Pelayanan KB		Jumlah Akseptor yang Mengikuti Peningkatan Kompetensi Pengelola dan Petugas Logistik Alat dan Obat Kontrasepsi serta Sarana Penunjang Pelayanan KB Jumlah Laporan Hasil Pelaksanaan Pembinaan dan Pengawasan				0 Orang 0 Laporan		0	PENDAPATAN ASLI DAERAH (PAD)			0	
2.14.03.2.03.03	Peningkatan Kesertaan Penggunaan Metode Kontrasepsi Jangka Panjang (MKJP)		Jumlah Orang yang Mengikuti Kesertaan Penggunaan Metode Kontrasepsi Jangka Panjang (MKJP) Terwujudnya Peningkatan Kesertaan Penggunaan Metode Kontrasepsi Jangka Panjang (MKJP)		Kota Manado, Wanea, Tingkulu		25 Laporan 25 Laporan		250,000,000	PENDAPATAN ASLI DAERAH (PAD)			275,000,000	
2.14.03.2.03.05	Penyusunan Rencana Kebutuhan Alat dan Obat Kontrasepsi (Alokon) dan Sarana Penunjang Pelayanan KB		Jumlah Dokumen Penyusunan Rencana Kebutuhan Alat dan Obat Kontrasepsi (Alokon) dan Sarana Penunjang Pelayanan KB Terlaksananya Penyusunan Rencana Kebutuhan Alat dan Obat Kontrasepsi (Alokon) dan Sarana Penunjang Pelayanan KB		Kota Manado, Wanea, Tingkulu		5 Dokumen 5 Dokumen		25,000,000	PENDAPATAN ASLI DAERAH (PAD)			27,500,000	
2.14.03.2.03.06	Penyediaan Sarana Penunjang Pelayanan KB		Jumlah Unit Sarana Penunjang Pelayanan KB				0 Unit		0	PENDAPATAN ASLI DAERAH (PAD)			0	
2.14.03.2.03.07	Pembinaan Pasca Pelayanan bagi Peserta KB		Jumlah Orang yang Mengikuti Pembinaan Pasca Pelayanan bagi Peserta KB				0 Orang		0				0	
2.14.03.2.03.08	Pembinaan Pelayanan Keluarga Berencana dan Kesehatan Reproduksi di Fasilitas Kesehatan Termasuk Jaringan dan Jejaringnya		Jumlah Laporan Hasil Pembinaan Pelayanan Keluarga Berencana dan Kesehatan Reproduksi di Fasilitas Kesehatan Termasuk Jaringan dan Jejaringnya Terlaksananya Pembinaan Pelayanan Keluarga Berencana dan Kesehatan Reproduksi di Fasilitas Kesehatan Termasuk Jaringan dan Jejaringnya		Kota Manado, Wanea, Tingkulu		10 Laporan 10 Laporan		20,000,000	PENDAPATAN ASLI DAERAH (PAD)			22,000,000	

**Program dan Kegiatan Perangkat Daerah
Kota Manado
Tahun 2023**

Unit Organisasi : 2.14.0.00.0.00.20.00 Dinas Pengendalian Penduduk dan Keluarga Berencana
Sub Unit Organisasi : 2.14.0.00.0.00.20.00 Dinas Pengendalian Penduduk dan Keluarga Berencana

Kode	Urusan/ Bidang Urusan/ Program/ Kegiatan/ Sub Kegiatan	Indikator Kinerja			Rencana Tahun 2023					Catatan Penting	Prakiraan Maju Rencana Tahun 2024					
		Capaian Program	Keluaran Sub Kegiatan	Hasil Kegiatan	Lokasi Output Kegiatan	Target Capaian Kinerja			Pagu Indikatif (Rp.)		Sumber Dana	Target Capaian Kinerja		Kebutuhan Dana/ Pagu Indikatif (Rp.)		
						Program	Keluaran Sub Kegiatan	Hasil Kegiatan				Tolok Ukur	Target			
2	14	03	2.03	09	Promosi dan Konseling Kesehatan Reproduksi, serta Hak-Hak Reproduksi di Fasilitas Kesehatan dan Kelompok Kegiatan	Jumlah Orang yang Mendapatkan Promosi dan Konseling Kesehatan Reproduksi, serta Hak-Hak Reproduksi di Fasilitas Kesehatan dan Kelompok Kegiatan	Terlaksananya Promosi dan Konseling Kesehatan Reproduksi, serta Hak-Hak Reproduksi di Fasilitas Kesehatan dan Kelompok Kegiatan	Kota Manado, Wanea, Tingkulu		50 orang 50 orang		20,000,000	PENDAPATAN ASLI DAERAH (PAD)			22,000,000
2	14	03	2.03	10	Peningkatan Kompetensi Tenaga Pelayanan Keluarga Berencana dan Kesehatan Reproduksi	Jumlah Tenaga Pelayanan yang Mengikuti Peningkatan Kompetensi Tenaga Pelayanan Keluarga Berencana dan Kesehatan Reproduksi				0 Orang		0	PENDAPATAN ASLI DAERAH (PAD)			0
2	14	03	2.03	11	Dukungan Operasional Pelayanan KB Bergerak	Jumlah Laporan Dukungan Operasional Pelayanan KB Bergerak	Terlaksananya Dukungan Operasional Pelayanan KB Bergerak	Kota Manado, Wanea, Tingkulu		5 Laporan 5 Laporan		15,000,000	PENDAPATAN ASLI DAERAH (PAD)			16,500,000
2	14	03	2.03	13	Peningkatan Kesertaan KB Pria	Jumlah Akseptor yang Mendapat Peningkatan Kesetaraan KB Pria				0 Orang		0	PENDAPATAN ASLI DAERAH (PAD)			0
2	14	03	2.04		Pemberdayaan dan Peningkatan Peran Serta Organisasi Masyarakat Tingkat Daerah Kabupaten/Kota dalam Pelaksanaan Pelayanan dan Pembinaan Kesertaan Ber-KB					150,000,000						165,000,000
2	14	03	2.04	01	Penguatan Peran Serta Organisasi Masyarakat dan Mitra Kerja Lainnya dalam Pelaksanaan Pelayanan dan Pembinaan Kesertaan Ber-KB	Jumlah Organisasi yang Mendapatkan Penguatan Peran Serta Organisasi Masyarakat dan Mitra Kerja Lainnya dalam Pelaksanaan Pelayanan dan Pembinaan Kesertaan Ber-KB	Terlaksananya Penguatan Peran Serta Organisasi Masyarakat dan Mitra Kerja Lainnya dalam Pelaksanaan Pelayanan dan Pembinaan Kesertaan Ber-KB	Kota Manado, Wanea, Tingkulu		5 Organisasi 5 Organisasi		10,000,000	PENDAPATAN ASLI DAERAH (PAD)			11,000,000
2	14	03	2.04	02	Integrasi Pembangunan Lintas Sektor di Kampung KB	Jumlah Dokumen Hasil Integrasi Pembangunan Lintas Sektor di Kampung KB				0 Dokumen		0	PENDAPATAN ASLI DAERAH (PAD)			0

**Program dan Kegiatan Perangkat Daerah
Kota Manado
Tahun 2023**

Unit Organisasi : 2.14.0.00.0.00.20.00 Dinas Pengendalian Penduduk dan Keluarga Berencana
Sub Unit Organisasi : 2.14.0.00.0.00.20.00 Dinas Pengendalian Penduduk dan Keluarga Berencana

Kode	Urusan/ Bidang Urusan/ Program/ Kegiatan/ Sub Kegiatan	Indikator Kinerja			Rencana Tahun 2023					Catatan Penting	Prakiraan Maju Rencana Tahun 2024					
		Capaian Program	Keluaran Sub Kegiatan	Hasil Kegiatan	Lokasi Output Kegiatan	Target Capaian Kinerja			Pagu Indikatif (Rp.)		Sumber Dana	Target Capaian Kinerja		Kebutuhan Dana/ Pagu Indikatif (Rp.)		
						Program	Keluaran Sub Kegiatan	Hasil Kegiatan				Tolok Ukur	Target			
2	14	03	2.04	03	Pelaksanaan dan Pengelolaan Program KKBPK di Kampung KB	Jumlah Kampung KB yang Mengikuti Pelaksanaan dan Pengelolaan Program Bangga Kencana (Pembangunan Keluarga, Kependudukan, dan Keluarga Berencana) di Kampung KB Terwujudnya Pelaksanaan dan Pengelolaan Program Bangga Kencana (Pembangunan Keluarga, Kependudukan, dan Keluarga Berencana) di Kampung KB		Kota Manado, Wanea, Tingkulu		12 Kampung 12 Kampung		120,000,000	PENDAPATAN ASLI DAERAH (PAD)			132,000,000
2	14	03	2.04	04	Pembinaan Terpadu Kampung KB	Jumlah Laporan Hasil Pembinaan Terpadu Kampung KB Terlaksananya Pembinaan Terpadu Kampung KB		Kota Manado, Wanea, Tingkulu		10 Laporan 10 Laporan		20,000,000	PENDAPATAN ASLI DAERAH (PAD)			22,000,000
2	14	04			PROGRAM PEMBERDAYAAN DAN PENINGKATAN KELUARGA SEJAHTERA (KS)						1,962,618,028				2,158,879,830	
2	14	04	2.01		Pelaksanaan Pembangunan Keluarga Melalui Pembinaan Ketahanan dan Kesejahteraan Keluarga						1,930,000,000					2,123,000,000
2	14	04	2.01	01	Pembentukan Kelompok Ketahanan dan Kesejahteraan Keluarga (Bina Keluarga Balita (BKB), Bina Keluarga Remaja (BKR), Pusat Informasi dan Konseling Remaja (PIK-R) Bina Keluarga Lansia (BKL), Unit Peningkatan Pendapatan Keluarga Sejahtera (UPPKS) dan Pemberdayaan Ekonomi Keluarga)	Dibentuknya Kelompok Ketahanan dan Kesejahteraan Keluarga (Bina Keluarga Balita (BKB), Bina Keluarga Remaja (BKR), Pusat Informasi dan Konseling Remaja (PIK-R) Bina Keluarga Lansia (BKL), Unit Peningkatan Pendapatan Keluarga Sejahtera (UPPKS) dan Pemberdayaan Ekonomi Keluarga) yang Dibentuk Jumlah Kelompok Ketahanan dan Kesejahteraan Keluarga (Bina Keluarga Balita (BKB), Bina Keluarga Remaja (BKR), Pusat Informasi dan Konseling Remaja (PIK-R) Bina Keluarga Lansia (BKL), Unit Peningkatan Pendapatan Keluarga Sejahtera (UPPKS) dan Pemberdayaan Ekonomi Keluarga) yang Dibentuk		Kota Manado, Wanea, Tingkulu		5 Kelompok 5 Kelompok		10,000,000	PENDAPATAN ASLI DAERAH (PAD)			11,000,000

**Program dan Kegiatan Perangkat Daerah
Kota Manado
Tahun 2023**

Unit Organisasi : 2.14.0.00.0.00.20.00 Dinas Pengendalian Penduduk dan Keluarga Berencana
Sub Unit Organisasi : 2.14.0.00.0.00.20.00 Dinas Pengendalian Penduduk dan Keluarga Berencana

Kode	Urusan/ Bidang Urusan/ Program/ Kegiatan/ Sub Kegiatan	Indikator Kinerja			Rencana Tahun 2023					Catatan Penting	Prakiraan Maju Rencana Tahun 2024			
		Capaian Program	Keluaran Sub Kegiatan	Hasil Kegiatan	Lokasi Output Kegiatan	Target Capaian Kinerja			Pagu Indikatif (Rp.)		Sumber Dana	Target Capaian Kinerja		Kebutuhan Dana/ Pagu Indikatif (Rp.)
						Program	Keluaran Sub Kegiatan	Hasil Kegiatan				Tolok Ukur	Target	
2.14.04.2.01.02	Pengadaan Sarana Kelompok Kegiatan Ketahanan dan Kesejahteraan Keluarga (BKB, BKR, BKL, PPPKS, PIK-R dan Pemberdayaan Ekonomi Keluarga/UPPKS)		Jumlah Kelompok Ketahanan dan Kesejahteraan Keluarga (Bina Keluarga Balita (BKB), Bina Keluarga Remaja (BKR), Pusat Informasi dan Konseling Remaja (PIK-R) Bina Keluarga Lansia (BKL), Unit Peningkatan Pendapatan Keluarga Sejahtera (UPPKS) dan Pemberdayaan Ekonomi Keluarga) yang Dibentuk Jumlah Unit Sarana Kelompok Kegiatan Ketahanan dan Kesejahteraan Keluarga (BKB, BKR, BKL, PPPKS, PIK-R dan Pemberdayaan Ekonomi Keluarga/UPPKS)				0 Kelompok 0 Unit		0	PENDAPATAN ASLI DAERAH (PAD)			0	
2.14.04.2.01.03	Orientasi dan Pelatihan Teknis Pengelola Ketahanan dan Kesejahteraan Keluarga (BKB, BKR, BKL, PPPKS, PIK-R dan Pemberdayaan Ekonomi Keluarga/UPPKS)		Jumlah Laporan Hasil Orientasi dan Pelatihan Teknis Pengelola Ketahanan dan Kesejahteraan Keluarga (BKB, BKR, BKL, PPPKS, PIK-R dan Pemberdayaan Ekonomi Keluarga/UPPKS)				0 Laporan		0	PENDAPATAN ASLI DAERAH (PAD)			0	
2.14.04.2.01.04	Orientasi/Pelatihan Teknis Pelaksana/Kader Ketahanan dan Kesejahteraan Keluarga (BKB, BKR, BKL, PPPKS, PIK-R dan Pemberdayaan Ekonomi Keluarga/UPPKS)		Jumlah Kader yang Mengikuti Orientasi/Pelatihan Teknis Pelaksana/Kader Ketahanan dan Kesejahteraan Keluarga (BKB, BKR, BKL, PPPKS, PIK-R dan Pemberdayaan Ekonomi Keluarga/UPPKS)				0 Orang		0	PENDAPATAN ASLI DAERAH (PAD)			0	
2.14.04.2.01.05	Penyediaan Biaya Operasional bagi Pengelola dan Pelaksana (Kader) Ketahanan dan Kesejahteraan Keluarga (BKB, BKR, BKL, PPPKS, PIK-R dan Pemberdayaan Ekonomi Keluarga/UPPKS)		Jumlah Kader Pengelola dan Pelaksana (Kader) Ketahanan dan Kesejahteraan Keluarga (BKB, BKR, BKL, PPPKS, PIK-R dan Pemberdayaan Ekonomi Keluarga/UPPKS) Tersedianya Kader Pengelola dan Pelaksana (Kader) Ketahanan dan Kesejahteraan Keluarga (BKB, BKR, BKL, PPPKS, PIK-R dan Pemberdayaan Ekonomi Keluarga/UPPKS)		Kota Manado, Wanea, Tingkulu		18299 Orang 18299 Orang		1,900,000,000	PENDAPATAN ASLI DAERAH (PAD)			2,090,000,000	

**Program dan Kegiatan Perangkat Daerah
Kota Manado
Tahun 2023**

Unit Organisasi : 2.14.0.00.0.00.20.00 Dinas Pengendalian Penduduk dan Keluarga Berencana
Sub Unit Organisasi : 2.14.0.00.0.00.20.00 Dinas Pengendalian Penduduk dan Keluarga Berencana

Kode	Urusan/ Bidang Urusan/ Program/ Kegiatan/ Sub Kegiatan	Indikator Kinerja			Rencana Tahun 2023					Catatan Penting	Prakiraan Maju Rencana Tahun 2024						
		Capaian Program	Keluaran Sub Kegiatan	Hasil Kegiatan	Lokasi Output Kegiatan	Target Capaian Kinerja			Pagu Indikatif (Rp.)		Sumber Dana	Target Capaian Kinerja		Kebutuhan Dana/ Pagu Indikatif (Rp.)			
						Program	Keluaran Sub Kegiatan	Hasil Kegiatan				Tolok Ukur	Target				
2	14	04	2.01	06	Penyediaan Biaya Operasional bagi Kelompok Kegiatan Ketahanan dan Kesejahteraan Keluarga (BKB, BKR, BKL, PPPKS, PIK-R dan Pemberdayaan Ekonomi Keluarga/UPPKS)												0
2	14	04	2.01	07	Promosi dan Sosialisasi Kelompok Kegiatan Ketahanan dan Kesejahteraan Keluarga (BKB, BKR, BKL, PPPKS, PIK-R dan Pemberdayaan Ekonomi Keluarga/UPPKS)	Jumlah Laporan Hasil Promosi dan Sosialisasi Kelompok Kegiatan Ketahanan dan Kesejahteraan Keluarga (BKB, BKR, BKL, PPPKS, PIK-R dan Pemberdayaan Ekonomi Keluarga/UPPKS)											11,000,000
					Terlaksananya Promosi dan Sosialisasi Kelompok Kegiatan Ketahanan dan Kesejahteraan Keluarga (BKB, BKR, BKL, PPPKS, PIK-R dan Pemberdayaan Ekonomi Keluarga/UPPKS)												
2	14	04	2.01	08	Promosi dan Sosialisasi Kelompok Kegiatan Ketahanan dan Kesejahteraan Keluarga (Menjadi Orang Tua Hebat, Generasi Berencana, Kelanjutan serta Pengelolaan Keuangan Keluarga)	Jumlah Laporan Hasil Promosi dan Sosialisasi Kelompok Kegiatan Ketahanan dan Kesejahteraan Keluarga (Menjadi Orang Tua Hebat, Generasi Berencana, Kelanjutan serta Pengelolaan Keuangan Keluarga)											11,000,000
					Terlaksananya Promosi dan Sosialisasi Kegiatan Ketahanan dan Kesejahteraan Keluarga (Menjadi Orangtua Hebat, Generasi Berencana, Kelanjutan, serta pengelolaan Keuangan Keluarga)												

**Program dan Kegiatan Perangkat Daerah
Kota Manado
Tahun 2023**

Unit Organisasi : 2.14.0.00.0.00.20.00 Dinas Pengendalian Penduduk dan Keluarga Berencana
Sub Unit Organisasi : 2.14.0.00.0.00.20.00 Dinas Pengendalian Penduduk dan Keluarga Berencana

Kode	Urusan/ Bidang Urusan/ Program/ Kegiatan/ Sub Kegiatan	Indikator Kinerja			Rencana Tahun 2023					Prakiraan Maju Rencana Tahun 2024							
		Capaian Program	Keluaran Sub Kegiatan	Hasil Kegiatan	Lokasi Output Kegiatan	Target Capaian Kinerja			Pagu Indikatif (Rp.)	Sumber Dana	Catatan Penting	Target Capaian Kinerja		Kebutuhan Dana/ Pagu Indikatif (Rp.)			
						Program	Keluaran Sub Kegiatan	Hasil Kegiatan				Tolok Ukur	Target				
2	14	04	2.01	09	Penyerasian Kebijakan dalam Pelaksanaan Program yang Mendukung Tercapainya IPK		Jumlah Dokumen Hasil Penyerasian Kebijakan dalam Pelaksanaan Program yang Mendukung Tercapainya iBangga (Indeks Pembangunan Keluarga)										
							Jumlah Dokumen Hasil Penyerasian Kebijakan Pembangunan Daerah Kabupaten/Kota Program Bangga Kencana (Pembangunan Keluarga, Kependudukan, dan Keluarga Berencana)										0
2	14	04	2.01	10	Penyediaan dan Pengembangan Materi IPK		Jumlah Dokumen Hasil Penyerasian Kebijakan dalam Pelaksanaan Program yang Mendukung Tercapainya iBangga (Indeks Pembangunan Keluarga)										0
																	0
2	14	04	2.01	11	Advokasi dan Promosi IPK		Jumlah Orang yang Mendapatkan Advokasi dan Promosi iBangga (Indeks Pembangunan Keluarga)										0
																	0
2	14	04	2.01	12	Sosialisasi IPK		Jumlah Orang yang Mendapatkan Advokasi dan Promosi iBangga (Indeks Pembangunan Keluarga)										0
																	0
2	14	04	2.01	13	Pelaksanaan Koordinasi Evaluasi Pencapaian IPK		Jumlah Laporan Hasil Koordinasi Evaluasi Pencapaian iBangga (Indeks Pembangunan Keluarga)										0
																	0
2	14	04	2.01	14	Penumbuhan dan Peningkatan Kesadaran Keluarga dalam Keterlibatan Perencanaan Kehidupan Menuju Keluarga Berkualitas												0
																	0
2	14	04	2.02		Pelaksanaan dan Peningkatan Peran Serta Organisasi Kemasyarakatan Tingkat Daerah Kabupaten/ Kota dalam Pembangunan Keluarga Melalui Pembinaan Ketahanan dan Kesejahteraan Keluarga					32,618,028							35,879,830

**Program dan Kegiatan Perangkat Daerah
Kota Manado
Tahun 2023**

Unit Organisasi : 2.14.0.00.0.00.20.00 Dinas Pengendalian Penduduk dan Keluarga Berencana
Sub Unit Organisasi : 2.14.0.00.0.00.20.00 Dinas Pengendalian Penduduk dan Keluarga Berencana

Kode	Urusan/ Bidang Urusan/ Program/ Kegiatan/ Sub Kegiatan	Indikator Kinerja			Rencana Tahun 2023					Catatan Penting	Prakiraan Maju Rencana Tahun 2024			
		Capaian Program	Keluaran Sub Kegiatan	Hasil Kegiatan	Lokasi Output Kegiatan	Target Capaian Kinerja			Pagu Indikatif (Rp.)		Sumber Dana	Target Capaian Kinerja		Kebutuhan Dana/ Pagu Indikatif (Rp.)
						Program	Keluaran Sub Kegiatan	Hasil Kegiatan				Tolok Ukur	Target	
2.14.04.2.02.01	Penguatan Kebijakan Daerah dalam rangka Pemberdayaan dan Peningkatan Peran Serta Organisasi Kemasyarakatan dan Mitra Kerja Lainnya dalam Pembinaan Ketahanan dan Kesejahteraan Keluarga (BKB, BKR, BKL, PPPKS, PIK-R dan Pemberdayaan Ekonomi Keluarga/UPPKS)		Jumlah Organisasi yang Mengikuti Penguatan Kebijakan Daerah dalam rangka Pemberdayaan dan Peningkatan Peran Serta Organisasi Kemasyarakatan dan Mitra Kerja Lainnya dalam Pembinaan Ketahanan dan Kesejahteraan Keluarga (BKB, BKR, BKL, PPPKS, PIK-R dan Pemberdayaan Ekonomi Keluarga/UPPKS) Terlaksananya Penguatan Kebijakan Daerah dalam Rangka Pemberdayaan dan Peningkatan Peran serta Organisasi Kemasyarakatan dan Mitra Kerja Lainnya dalam pembinaan Ketahanan dan Kesejahteraan Keluarga (BKB,BKR,BKL,PPPKS,PIK-R dan Pemberdayaan Ekonomi Keluarga / UPPKS)		Kota Manado, Wanea, Tingkulu		5 Organisasi 5 Organisasi		10,000,000	PENDAPATAN ASLI DAERAH (PAD)			11,000,000	
2.14.04.2.02.02	Pendayagunaan Mitra Kerja dan Organisasi Kemasyarakatan dalam Penggerakan Operasional Pembinaan Program Ketahanan dan Kesejahteraan Keluarga (BKB, BKR, BKL, PPPKS, PIK-R dan Pemberdayaan Ekonomi Keluarga/UPPKS)		Jumlah Laporan Pendayagunaan Mitra Kerja dan Organisasi Kemasyarakatan dalam Penggerakan Operasional Pembinaan Program Ketahanan dan Kesejahteraan Keluarga (BKB, BKR, BKL, PPPKS, PIK-R dan Pemberdayaan Ekonomi Keluarga/UPPKS) Terlaksananya pendayagunaan mitra kerja dan organisasi masyarakat dalam penggerakan operasional pembinaan program ketahanan dan kesejahteraan keluarga		Kota Manado, Wanea, Tingkulu		3 Laporan 3 Laporan		12,000,000	PENDAPATAN ASLI DAERAH (PAD)			13,200,000	

**Program dan Kegiatan Perangkat Daerah
Kota Manado
Tahun 2023**

Unit Organisasi : 2.14.0.00.0.00.20.00 Dinas Pengendalian Penduduk dan Keluarga Berencana
Sub Unit Organisasi : 2.14.0.00.0.00.20.00 Dinas Pengendalian Penduduk dan Keluarga Berencana

Kode	Urusan/ Bidang Urusan/ Program/ Kegiatan/ Sub Kegiatan	Indikator Kinerja			Rencana Tahun 2023					Catatan Penting	Prakiraan Maju Rencana Tahun 2024				
		Capaian Program	Keluaran Sub Kegiatan	Hasil Kegiatan	Lokasi Output Kegiatan	Target Capaian Kinerja			Pagu Indikatif (Rp.)		Sumber Dana	Target Capaian Kinerja		Kebutuhan Dana/ Pagu Indikatif (Rp.)	
						Program	Keluaran Sub Kegiatan	Hasil Kegiatan				Tolok Ukur	Target		
2	14	04	2.02	03	Pelaksanaan Peningkatan Kapasitas Mitra dan Organisasi Kemasyarakatan dalam Pengelolaan Program Ketahanan dan Kesejahteraan Keluarga (BKB, BKR, BKL, PPPKS, PIK-R dan Pemberdayaan Ekonomi Keluarga/UPPKS)	Jumlah Organisasi yang Mengikuti Peningkatan Kapasitas Mitra dan Organisasi Kemasyarakatan dalam Pengelolaan Program Ketahanan dan Kesejahteraan Keluarga (BKB, BKR, BKL, PPPKS, PIK-R dan Pemberdayaan Ekonomi Keluarga/UPPKS)	Kota Manado, Wanea, Tingkulu		3 Organisasi 3 Organisasi		10,618,028	PENDAPATAN ASLI DAERAH (PAD)			11,679,830
2	14	04	2.02	04	Promosi dan Sosialisasi Program Ketahanan dan Kesejahteraan Keluarga bagi Mitra Kerja	Jumlah Keluarga yang Mengikuti Penumbuhan dan Peningkatan Kesadaran Keluarga dalam Keterlibatan Perencanaan Kehidupan Menuju Keluarga Berkualitas Jumlah Laporan Hasil Promosi dan Sosialisasi Program Ketahanan dan Kesejahteraan Keluarga bagi Mitra Kerja			0 Keluarga 0 Laporan		0	PENDAPATAN ASLI DAERAH (PAD)			0
TOTAL											9,182,420,350				10,150,822,384

**Program dan Kegiatan Perangkat Daerah
Kota Manado
Tahun 2023**

Unit Organisasi : 2.15.0.00.0.00.07.00 Dinas Perhubungan
Sub Unit Organisasi : 2.15.0.00.0.00.07.00 Dinas Perhubungan

Kode	Kode	Kode	Kode	Kode	Kode	Kode	Kode	Kode	Kode	Indikator Kinerja			Rencana Tahun 2023				Catatan Penting	Prakiraan Maju Rencana Tahun 2024					
										Urusan/ Bidang Urusan/ Program/ Kegiatan/ Sub Kegiatan	Capaian Program	Keluaran Sub Kegiatan	Hasil Kegiatan	Lokasi Output Kegiatan	Target Capaian Kinerja			Pagu Indikatif (Rp.)	Sumber Dana	Target Capaian Kinerja		Kebutuhan Dana/ Pagu Indikatif (Rp.)	
															Program	Keluaran Sub Kegiatan				Hasil Kegiatan	Tolok Ukur		Target
2											URUSAN PEMERINTAHAN WAJIB YANG TIDAK BERKAITAN DENGAN PELAYANAN DASAR												
2	15																			23,547,860,000	36,810,000,000		
2	15	01																		18,637,860,000	19,050,000,000		
2	15	01	2.01																	100,000,000	120,000,000		
2	15	01	2.01	01						Semua Kab/Kota, Semua Kecamatan, Semua Kelurahan		2 Dokumen		50,000,000	PENDAPATAN ASLI DAERAH (PAD)						60,000,000		
2	15	01	2.01	06						Semua Kab/Kota, Semua Kecamatan, Semua Kelurahan		12 Laporan		50,000,000	PENDAPATAN ASLI DAERAH (PAD)						60,000,000		
2	15	01	2.02																	13,829,860,000	14,060,000,000		
2	15	01	2.02	01						Semua Kab/Kota, Semua Kecamatan, Semua Kelurahan		170 Orang/bulan		13,600,000,000	PENDAPATAN ASLI DAERAH (PAD)						13,800,000,000		
2	15	01	2.02	03						Semua Kab/Kota, Semua Kecamatan, Semua Kelurahan		12 Dokumen		25,000,000	PENDAPATAN ASLI DAERAH (PAD)						30,000,000		
2	15	01	2.02	04						Semua Kab/Kota, Semua Kecamatan, Semua Kelurahan		12 Dokumen		50,000,000	PENDAPATAN ASLI DAERAH (PAD)						60,000,000		
2	15	01	2.02	07						Semua Kab/Kota, Semua Kecamatan, Semua Kelurahan		12 Laporan		154,860,000	PENDAPATAN ASLI DAERAH (PAD)						170,000,000		
2	15	01	2.03																	80,000,000	90,000,000		

**Program dan Kegiatan Perangkat Daerah
Kota Manado
Tahun 2023**

Unit Organisasi : 2.15.0.00.0.00.07.00 Dinas Perhubungan
Sub Unit Organisasi : 2.15.0.00.0.00.07.00 Dinas Perhubungan

Kode	Urusan/ Bidang Urusan/ Program/ Kegiatan/ Sub Kegiatan	Indikator Kinerja			Rencana Tahun 2023					Catatan Penting	Prakiraan Maju Rencana Tahun 2024						
		Capaian Program	Keluaran Sub Kegiatan	Hasil Kegiatan	Lokasi Output Kegiatan	Target Capaian Kinerja			Pagu Indikatif (Rp.)		Sumber Dana	Target Capaian Kinerja		Kebutuhan Dana/ Pagu Indikatif (Rp.)			
						Program	Keluaran Sub Kegiatan	Hasil Kegiatan				Tolok Ukur	Target				
2	15	01	2.03	01	Penyusunan Perencanaan Kebutuhan Barang Milik Daerah SKPD		Jumlah Rencana Kebutuhan Barang Milik Daerah SKPD		Semua Kab/Kota, Semua Kecamatan, Semua Kelurahan		2 Dokumen		30,000,000	PENDAPATAN ASLI DAERAH (PAD)			30,000,000
2	15	01	2.03	06	Penatausahaan Barang Milik Daerah pada SKPD		Jumlah Laporan Penatausahaan Barang Milik Daerah pada SKPD		Semua Kab/Kota, Semua Kecamatan, Semua Kelurahan		12 Laporan		50,000,000	PENDAPATAN ASLI DAERAH (PAD)			60,000,000
2	15	01	2.04		Administrasi Pendapatan Daerah Kewenangan Perangkat Daerah							150,000,000			180,000,000		
2	15	01	2.04	01	Perencanaan Pengelolaan Retribusi Daerah		Jumlah Dokumen Rencana Pengelolaan Retribusi Daerah		Semua Kab/Kota, Semua Kecamatan, Semua Kelurahan		1 Dokumen		50,000,000	PENDAPATAN ASLI DAERAH (PAD)			60,000,000
2	15	01	2.04	05	Pengolahan Data Retribusi Daerah		Jumlah Laporan Hasil Pengolahan, Pemeliharaan, dan Pelaporan Data Retribusi Daerah		Semua Kab/Kota, Semua Kecamatan, Semua Kelurahan		12 Laporan		50,000,000	PENDAPATAN ASLI DAERAH (PAD)			60,000,000
2	15	01	2.04	07	Pelaporan Pengelolaan Retribusi Daerah		Jumlah Laporan Pengelolaan Retribusi Daerah		Semua Kab/Kota, Semua Kecamatan, Semua Kelurahan		12 Dokumen		50,000,000	PENDAPATAN ASLI DAERAH (PAD)			60,000,000
2	15	01	2.05		Administrasi Kepegawaian Perangkat Daerah							800,000,000			851,000,000		
2	15	01	2.05	01	Peningkatan Sarana dan Prasarana Disiplin Pegawai		Jumlah Unit Peningkatan Sarana dan Prasarana Disiplin Pegawai		Semua Kab/Kota, Semua Kecamatan, Semua Kelurahan		7 Unit		100,000,000	PENDAPATAN ASLI DAERAH (PAD)			110,000,000
2	15	01	2.05	02	Pengadaan Pakaian Dinas beserta Atribut Kelengkapannya		Jumlah Paket Pakaian Dinas beserta Atribut Kelengkapannya		Semua Kab/Kota, Semua Kecamatan, Semua Kelurahan		150 Paket		250,000,000	PENDAPATAN ASLI DAERAH (PAD)			260,000,000
2	15	01	2.05	09	Pendidikan dan Pelatihan Pegawai Berdasarkan Tugas dan Fungsi		Jumlah Pegawai Berdasarkan Tugas dan Fungsi yang Mengikuti Pendidikan dan Pelatihan		Semua Kab/Kota, Semua Kecamatan, Semua Kelurahan		15 Orang		200,000,000	PENDAPATAN ASLI DAERAH (PAD)			220,000,000

**Program dan Kegiatan Perangkat Daerah
Kota Manado
Tahun 2023**

Unit Organisasi : 2.15.0.00.0.00.07.00 Dinas Perhubungan

Sub Unit Organisasi : 2.15.0.00.0.00.07.00 Dinas Perhubungan

Kode	Kode	Kode	Kode	Kode	Urusan/ Bidang Urusan/ Program/ Kegiatan/ Sub Kegiatan	Indikator Kinerja			Rencana Tahun 2023				Catatan Penting	Prakiraan Maju Rencana Tahun 2024				
						Capaian Program	Keluaran Sub Kegiatan	Hasil Kegiatan	Lokasi Output Kegiatan	Target Capaian Kinerja				Pagu Indikatif (Rp.)	Sumber Dana	Target Capaian Kinerja		Kebutuhan Dana/ Pagu Indikatif (Rp.)
										Program	Keluaran Sub Kegiatan	Hasil Kegiatan				Tolok Ukur	Target	
2	15	01	2.05	10	Sosialisasi Peraturan Perundang-Undangan		Jumlah Orang yang Mengikuti Sosialisasi Peraturan Perundang-Undangan		Semua Kab/Kota, Semua Kecamatan, Semua Kelurahan		8 Orang		150,000,000	PENDAPATAN ASLI DAERAH (PAD)			160,000,000	
2	15	01	2.05	11	Bimbingan Teknis Implementasi Peraturan Perundang-Undangan		Jumlah Orang yang Mengikuti Bimbingan Teknis Implementasi Peraturan Perundang-Undangan		Semua Kab/Kota, Semua Kecamatan, Semua Kelurahan		8 Orang		100,000,000	PENDAPATAN ASLI DAERAH (PAD)			101,000,000	
2	15	01	2.06		Administrasi Umum Perangkat Daerah								740,000,000				751,000,000	
2	15	01	2.06	01	Penyediaan Komponen Instalasi Listrik/Penerangan Bangunan Kantor		Jumlah Paket Komponen Instalasi Listrik/Penerangan Bangunan Kantor yang Disediakan		Semua Kab/Kota, Semua Kecamatan, Semua Kelurahan		4 Paket		150,000,000	PENDAPATAN ASLI DAERAH (PAD)			160,000,000	
2	15	01	2.06	02	Penyediaan Peralatan dan Perlengkapan Kantor		Jumlah Paket Peralatan dan Perlengkapan Kantor yang Disediakan		Semua Kab/Kota, Semua Kecamatan, Semua Kelurahan		4 Paket		210,000,000	PENDAPATAN ASLI DAERAH (PAD)			210,000,000	
2	15	01	2.06	03	Penyediaan Peralatan Rumah Tangga		Jumlah Paket Peralatan Rumah Tangga yang Disediakan		Semua Kab/Kota, Semua Kecamatan, Semua Kelurahan		3 Paket		150,000,000	PENDAPATAN ASLI DAERAH (PAD)			150,000,000	
2	15	01	2.06	06	Penyediaan Bahan Bacaan dan Peraturan Perundang-undangan		Jumlah Dokumen Bahan Bacaan dan Peraturan Perundang-undangan yang Disediakan		Semua Kab/Kota, Semua Kecamatan, Semua Kelurahan		12 Dokumen		20,000,000	PENDAPATAN ASLI DAERAH (PAD)			21,000,000	
2	15	01	2.06	07	Penyediaan Bahan/Material		Jumlah Paket Bahan/Material yang Disediakan		Semua Kab/Kota, Semua Kecamatan, Semua Kelurahan		4 Paket		10,000,000	PENDAPATAN ASLI DAERAH (PAD)			10,000,000	
2	15	01	2.06	09	Penyelenggaraan Rapat Koordinasi dan Konsultasi SKPD		Jumlah Laporan Penyelenggaraan Rapat Koordinasi dan Konsultasi SKPD		Semua Kab/Kota, Semua Kecamatan, Semua Kelurahan		8 Laporan		200,000,000	PENDAPATAN ASLI DAERAH (PAD)			200,000,000	
2	15	01	2.07		Pengadaan Barang Milik Daerah Penunjang Urusan Pemerintah Daerah								1,116,000,000				1,116,000,000	

**Program dan Kegiatan Perangkat Daerah
Kota Manado
Tahun 2023**

Unit Organisasi : 2.15.0.00.0.00.07.00 Dinas Perhubungan
Sub Unit Organisasi : 2.15.0.00.0.00.07.00 Dinas Perhubungan

Kode	Urusan/ Bidang Urusan/ Program/ Kegiatan/ Sub Kegiatan	Indikator Kinerja			Rencana Tahun 2023					Catatan Penting	Prakiraan Maju Rencana Tahun 2024						
		Capaian Program	Keluaran Sub Kegiatan	Hasil Kegiatan	Lokasi Output Kegiatan	Target Capaian Kinerja			Pagu Indikatif (Rp.)		Sumber Dana	Target Capaian Kinerja		Kebutuhan Dana/ Pagu Indikatif (Rp.)			
						Program	Keluaran Sub Kegiatan	Hasil Kegiatan				Tolok Ukur	Target				
2	15	01	2.07	05	Pengadaan Mebel		Jumlah Paket Mebel yang Disediakan		Semua Kab/Kota, Semua Kecamatan, Semua Kelurahan		6 Unit		300,000,000	PENDAPATAN ASLI DAERAH (PAD)			300,000,000
2	15	01	2.07	06	Pengadaan Peralatan dan Mesin Lainnya		Jumlah Unit Peralatan dan Mesin Lainnya yang Disediakan		Semua Kab/Kota, Semua Kecamatan, Semua Kelurahan		6 Unit		300,000,000	PENDAPATAN ASLI DAERAH (PAD)			300,000,000
2	15	01	2.07	10	Pengadaan Sarana dan Prasarana Gedung Kantor atau Bangunan Lainnya		Jumlah Unit Sarana dan Prasarana Gedung Kantor atau Bangunan Lainnya yang Disediakan		Semua Kab/Kota, Semua Kecamatan, Semua Kelurahan		4 Unit		300,000,000	PENDAPATAN ASLI DAERAH (PAD)			300,000,000
2	15	01	2.07	11	Pengadaan Sarana dan Prasarana Pendukung Gedung Kantor atau Bangunan Lainnya		Jumlah Unit Sarana dan Prasarana Pendukung Gedung Kantor atau Bangunan Lainnya yang Disediakan		Semua Kab/Kota, Semua Kecamatan, Semua Kelurahan		6 Unit		216,000,000	PENDAPATAN ASLI DAERAH (PAD)			216,000,000
2	15	01	2.08		Penyediaan Jasa Penunjang Urusan Pemerintahan Daerah							406,000,000				416,000,000	
2	15	01	2.08	01	Penyediaan Jasa Surat Menyurat		Jumlah Laporan Penyediaan Jasa Surat Menyurat		Semua Kab/Kota, Semua Kecamatan, Semua Kelurahan		600 Laporan		6,000,000	PENDAPATAN ASLI DAERAH (PAD)			6,000,000
2	15	01	2.08	02	Penyediaan Jasa Komunikasi, Sumber Daya Air dan Listrik		Jumlah Laporan Penyediaan Jasa Komunikasi, Sumber Daya Air dan Listrik yang Disediakan		Semua Kab/Kota, Semua Kecamatan, Semua Kelurahan		12 Laporan		150,000,000	PENDAPATAN ASLI DAERAH (PAD)			150,000,000
2	15	01	2.08	03	Penyediaan Jasa Peralatan dan Perlengkapan Kantor		Jumlah Laporan Penyediaan Jasa Peralatan dan Perlengkapan Kantor yang Disediakan		Semua Kab/Kota, Semua Kecamatan, Semua Kelurahan		12 Laporan		250,000,000	PENDAPATAN ASLI DAERAH (PAD)			260,000,000
2	15	01	2.09		Pemeliharaan Barang Milik Daerah Penunjang Urusan Pemerintahan Daerah							1,416,000,000				1,466,000,000	
2	15	01	2.09	01	Penyediaan Jasa Pemeliharaan, Biaya Pemeliharaan, dan Pajak Kendaraan Perorangan Dinas atau Kendaraan Dinas Jabatan		Jumlah Kendaraan Perorangan Dinas atau Kendaraan Dinas Jabatan yang Dipelihara dan Dibayarkan Pajaknya				29 Unit		400,000,000	PENDAPATAN ASLI DAERAH (PAD)			400,000,000

**Program dan Kegiatan Perangkat Daerah
Kota Manado
Tahun 2023**

Unit Organisasi : 2.15.0.00.0.00.07.00 Dinas Perhubungan

Sub Unit Organisasi : 2.15.0.00.0.00.07.00 Dinas Perhubungan

Kode	Urusan/ Bidang Urusan/ Program/ Kegiatan/ Sub Kegiatan	Indikator Kinerja			Rencana Tahun 2023					Catatan Penting	Prakiraan Maju Rencana Tahun 2024					
		Capaian Program	Keluaran Sub Kegiatan	Hasil Kegiatan	Lokasi Output Kegiatan	Target Capaian Kinerja			Pagu Indikatif (Rp.)		Sumber Dana	Target Capaian Kinerja		Kebutuhan Dana/ Pagu Indikatif (Rp.)		
						Program	Keluaran Sub Kegiatan	Hasil Kegiatan				Tolok Ukur	Target			
2	15	01	2.09	02	Penyediaan Jasa Pemeliharaan, Biaya Pemeliharaan, Pajak dan Perizinan Kendaraan Dinas Operasional atau Lapangan		Jumlah Kendaraan Dinas Operasional atau Lapangan yang Dipelihara dan dibayarkan Pajak dan Perizinannya		Semua Kab/Kota, Semua Kecamatan, Semua Kelurahan		29 Unit		200,000,000	PENDAPATAN ASLI DAERAH (PAD)		210,000,000
2	15	01	2.09	06	Pemeliharaan Peralatan dan Mesin Lainnya		Jumlah Peralatan dan Mesin Lainnya yang Dipelihara		Semua Kab/Kota, Semua Kecamatan, Semua Kelurahan		10 Unit		200,000,000	PENDAPATAN ASLI DAERAH (PAD)		200,000,000
2	15	01	2.09	09	Pemeliharaan/Rehabilitasi Gedung Kantor dan Bangunan Lainnya		Jumlah Gedung Kantor dan Bangunan Lainnya yang Dipelihara/Direhabilitasi		Semua Kab/Kota, Semua Kecamatan, Semua Kelurahan		3 Unit		200,000,000	PENDAPATAN ASLI DAERAH (PAD)		220,000,000
2	15	01	2.09	10	Pemeliharaan/Rehabilitasi Sarana dan Prasarana Gedung Kantor atau Bangunan Lainnya		Jumlah Sarana dan Prasarana Gedung Kantor atau Bangunan Lainnya yang Dipelihara/Direhabilitasi		Semua Kab/Kota, Semua Kecamatan, Semua Kelurahan		6 Unit		200,000,000	PENDAPATAN ASLI DAERAH (PAD)		220,000,000
2	15	01	2.09	11	Pemeliharaan/Rehabilitasi Sarana dan Prasarana Pendukung Gedung Kantor atau Bangunan Lainnya		Jumlah Sarana dan Prasarana Pendukung Gedung Kantor atau Bangunan Lainnya yang Dipelihara/Direhabilitasi		Semua Kab/Kota, Semua Kecamatan, Semua Kelurahan		10 Unit		216,000,000	PENDAPATAN ASLI DAERAH (PAD)		216,000,000
2	15	02			PROGRAM PENYELENGGARAAN LALU LINTAS DAN ANGKUTAN JALAN (LLAJ)					4,560,000,000						17,390,000,000
2	15	02	2.01		Penetapan Rencana Induk Jaringan LLAJ Kabupaten/Kota					100,000,000						110,000,000
2	15	02	2.01	01	Pelaksanaan Penyusunan Rencana Induk Jaringan LLAJ Kabupaten/Kota		Jumlah Dokumen Penyusunan Rencana Induk Jaringan LLAJ Kabupaten/Kota		Semua Kab/Kota, Semua Kecamatan, Semua Kelurahan		1 Dokumen		100,000,000	PENDAPATAN ASLI DAERAH (PAD)		110,000,000
2	15	02	2.02		Penyediaan Perlengkapan Jalan di Jalan Kabupaten/Kota					800,000,000						860,000,000
2	15	02	2.02	02	Penyediaan Perlengkapan Jalan di Jalan Kabupaten/Kota		Jumlah Perlengkapan Jalan di Jalan Kabupaten/Kota yang Tersedia		Semua Kab/Kota, Semua Kecamatan, Semua Kelurahan		80 Unit		400,000,000	PENDAPATAN ASLI DAERAH (PAD)		450,000,000

**Program dan Kegiatan Perangkat Daerah
Kota Manado
Tahun 2023**

Unit Organisasi : 2.15.0.00.0.00.07.00 Dinas Perhubungan
Sub Unit Organisasi : 2.15.0.00.0.00.07.00 Dinas Perhubungan

Kode	Urusan/ Bidang Urusan/ Program/ Kegiatan/ Sub Kegiatan	Indikator Kinerja			Rencana Tahun 2023					Catatan Penting	Prakiraan Maju Rencana Tahun 2024					
		Capaian Program	Keluaran Sub Kegiatan	Hasil Kegiatan	Lokasi Output Kegiatan	Target Capaian Kinerja			Pagu Indikatif (Rp.)		Sumber Dana	Target Capaian Kinerja		Kebutuhan Dana/ Pagu Indikatif (Rp.)		
						Program	Keluaran Sub Kegiatan	Hasil Kegiatan				Tolok Ukur	Target			
2	15	02	2.02	03	Rehabilitasi dan Pemeliharaan Prasarana Jalan		Jumlah Prasarana Jalan yang Terehabilitasi dan Terpelihara		Semua Kab/Kota, Semua Kecamatan, Semua Kelurahan		100 Unit		200,000,000	PENDAPATAN ASLI DAERAH (PAD)		200,000,000
2	15	02	2.02	04	Rehabilitasi dan Pemeliharaan Perlengkapan Jalan		Jumlah Perlengkapan Jalan yang Terehabilitasi dan Terpelihara				150 Unit		200,000,000	PENDAPATAN ASLI DAERAH (PAD)		210,000,000
2	15	02	2.03		Pengelolaan Terminal Penumpang Tipe C					650,000,000					750,000,000	
2	15	02	2.03	01	Penyusunan Rencana Pembangunan Terminal Penumpang Tipe C								100,000,000			100,000,000
2	15	02	2.03	04	Rehabilitasi dan Pemeliharaan Terminal (Fasilitas Utama dan Pendukung)		Jumlah Terminal (Fasilitas Utama dan Pendukung) yang Direhabilitasi dan Dipelihara		Semua Kab/Kota, Semua Kecamatan, Semua Kelurahan		1 Unit		400,000,000	PENDAPATAN ASLI DAERAH (PAD)		450,000,000
2	15	02	2.03	05	Peningkatan Kapasitas SDM Pengelola Terminal Tipe C		Jumlah SDM Pengelola Terminal Tipe C yang Ditingkatkan Kapasitasnya		Semua Kab/Kota, Semua Kecamatan, Semua Kelurahan		10 Orang		150,000,000	PENDAPATAN ASLI DAERAH (PAD)		200,000,000
2	15	02	2.05		Pengujian Berkala Kendaraan Bermotor					900,000,000					3,500,000,000	
2	15	02	2.05	01	Penyediaan Sarana dan Prasarana Pengujian Berkala Kendaraan Bermotor		Jumlah Sarana dan Prasarana Pengujian Berkala Kendaraan Bermotor yang Tersedia		Semua Kab/Kota, Semua Kecamatan, Semua Kelurahan		6 Unit		100,000,000	PENDAPATAN ASLI DAERAH (PAD)		2,500,000,000
2	15	02	2.05	02	Peningkatan Kapasitas Sumber Daya Manusia Pengujian Berkala Kendaraan Bermotor		Jumlah Sumber Daya Manusia Pengujian Berkala Kendaraan Bermotor yang Ditingkatkan Kapasitasnya		Semua Kab/Kota, Semua Kecamatan, Semua Kelurahan		10 Orang		150,000,000	PENDAPATAN ASLI DAERAH (PAD)		200,000,000
2	15	02	2.05	04	Penyediaan Bukti Lulus Uji Pengujian Berkala Kendaraan Bermotor		Jumlah Dokumen Bukti Lulus Uji Pengujian Berkala Kendaraan Bermotor		Semua Kab/Kota, Semua Kecamatan, Semua Kelurahan		350 Dokumen		150,000,000	PENDAPATAN ASLI DAERAH (PAD)		200,000,000
2	15	02	2.05	07	Pemeliharaan Sarana dan Prasarana Pengujian Berkala Kendaraan Bermotor		Jumlah Sarana dan Prasarana Pengujian Berkala Kendaraan Bermotor yang Terpelihara		Semua Kab/Kota, Semua Kecamatan, Semua Kelurahan		5 Unit		500,000,000	PENDAPATAN ASLI DAERAH (PAD)		600,000,000

**Program dan Kegiatan Perangkat Daerah
Kota Manado
Tahun 2023**

Unit Organisasi : 2.15.0.00.0.00.07.00 Dinas Perhubungan

Sub Unit Organisasi : 2.15.0.00.0.00.07.00 Dinas Perhubungan

Kode	Urusan/ Bidang Urusan/ Program/ Kegiatan/ Sub Kegiatan	Indikator Kinerja			Rencana Tahun 2023					Catatan Penting	Prakiraan Maju Rencana Tahun 2024				
		Capaian Program	Keluaran Sub Kegiatan	Hasil Kegiatan	Lokasi Output Kegiatan	Target Capaian Kinerja			Pagu Indikatif (Rp.)		Sumber Dana	Target Capaian Kinerja		Kebutuhan Dana/ Pagu Indikatif (Rp.)	
						Program	Keluaran Sub Kegiatan	Hasil Kegiatan				Tolok Ukur	Target		
2	15	02	2.06	Pelaksanaan Manajemen dan Rekayasa Lalu Lintas untuk Jaringan Jalan Kabupaten/Kota					800,000,000				5,720,000,000		
2	15	02	2.06	01	Penataan Manajemen dan Rekayasa Lalu Lintas untuk Jaringan Jalan Kabupaten/Kota	Jumlah Laporan Penataan Manajemen dan Rekayasa Lalu Lintas untuk Jaringan Jalan Kabupaten/Kota		Semua Kab/Kota, Semua Kecamatan, Semua Kelurahan		2 Laporan		150,000,000	PENDAPATAN ASLI DAERAH (PAD)		160,000,000
2	15	02	2.06	02	Pengadaan, Pemasangan, Perbaikan dan Pemeliharaan Perengkapan Jalan dalam rangka Manajemen dan Rekayasa Lalu Lintas	Jumlah Pengadaan, Pemasangan, Perbaikan dan Pemeliharaan Perengkapan Jalan dalam rangka Manajemen dan Rekayasa Lalu Lintas		Semua Kab/Kota, Semua Kecamatan, Semua Kelurahan		70 Unit		250,000,000	PENDAPATAN ASLI DAERAH (PAD)		260,000,000
2	15	02	2.06	04	Pengawasan dan Pengendalian Efektivitas Pelaksanaan Kebijakan untuk Jalan Kabupaten/Kota	Jumlah Laporan Pengawasan dan Pengendalian Efektivitas Pelaksanaan Kebijakan untuk Jalan Kabupaten/Kota		Semua Kab/Kota, Semua Kecamatan, Semua Kelurahan		12 Laporan		100,000,000	PENDAPATAN ASLI DAERAH (PAD)		5,000,000,000
2	15	02	2.06	05	Forum Lalu Lintas dan Angkutan Jalan Kabupaten/Kota	Jumlah Laporan Forum Lalu Lintas dan Angkutan Jalan untuk Jaringan Jalan Kabupaten/Kota				4 Laporan		300,000,000	PENDAPATAN ASLI DAERAH (PAD)		300,000,000
2	15	02	2.07	Persetujuan Hasil Analisis Dampak Lalu Lintas (Andalalin) untuk Jalan Kabupaten/Kota					450,000,000				480,000,000		
2	15	02	2.07	01	Penetapan Kebijakan Tata Kelola Andalalin	Jumlah Kebijakan Tata Kelola Andalalin yang Ditetapkan		Semua Kab/Kota, Semua Kecamatan, Semua Kelurahan		1 Dokumen		150,000,000	PENDAPATAN ASLI DAERAH (PAD)		160,000,000
2	15	02	2.07	02	Peningkatan Kapasitas Penilai Andalalin	Jumlah Penilai Andalalin yang Ditingkatkan Kapasitasnya		Semua Kab/Kota, Semua Kecamatan, Semua Kelurahan		8 Orang		150,000,000	PENDAPATAN ASLI DAERAH (PAD)		160,000,000
2	15	02	2.07	03	Koordinasi dan Sinkronisasi Penilaian Hasil Andalalin	Jumlah Laporan Koordinasi dan Sinkronisasi Penilaian Hasil Andalalin		Semua Kab/Kota, Semua Kecamatan, Semua Kelurahan		5 Laporan		150,000,000	PENDAPATAN ASLI DAERAH (PAD)		160,000,000
2	15	02	2.08	Audit dan Inspeksi Keselamatan LLAJ di Jalan					300,000,000				320,000,000		
2	15	02	2.08	01	Peningkatan Kapasitas Auditor dan Inspektur LLAJ	Jumlah Auditor dan Inspektur LLAJ yang Ditingkatkan Kapasitasnya		Semua Kab/Kota, Semua Kecamatan, Semua Kelurahan		8 Orang		150,000,000	PENDAPATAN ASLI DAERAH (PAD)		160,000,000

**Program dan Kegiatan Perangkat Daerah
Kota Manado
Tahun 2023**

Unit Organisasi : 2.15.0.00.0.00.07.00 Dinas Perhubungan

Sub Unit Organisasi : 2.15.0.00.0.00.07.00 Dinas Perhubungan

Kode	Kode	Kode	Kode	Kode	Kode	Urusan/ Bidang Urusan/ Program/ Kegiatan/ Sub Kegiatan	Indikator Kinerja			Rencana Tahun 2023					Prakiraan Maju Rencana Tahun 2024				
							Capaian Program	Keluaran Sub Kegiatan	Hasil Kegiatan	Lokasi Output Kegiatan	Target Capaian Kinerja			Pagu Indikatif (Rp.)	Sumber Dana	Catatan Penting	Target Capaian Kinerja		Kebutuhan Dana/ Pagu Indikatif (Rp.)
											Program	Keluaran Sub Kegiatan	Hasil Kegiatan				Tolok Ukur	Target	
2	15	02	2.08	02		Pelaksanaan Inspeksi, Audit dan Pemantauan Unit Pelaksana Uji Berkala Kendaraan Bermotor		Jumlah Laporan Inspeksi, Audit dan Pemantauan Unit Pelaksana Uji Berkala Kendaraan Bermotor		Semua Kab/Kota, Semua Kecamatan, Semua Kelurahan		5 Laporan		150,000,000	PENDAPATAN ASLI DAERAH (PAD)			160,000,000	
2	15	02	2.09			Penyediaan Angkutan Umum untuk Jasa Angkutan Orang dan/atau Barang Antar Kota dalam 1 (Satu) Daerah Kabupaten/Kota							60,000,000					5,110,000,000	
2	15	02	2.09	01		Penyediaan Angkutan Umum untuk Jasa Angkutan Orang dan/atau Barang Antar Kota dalam 1 (Satu) Daerah Kabupaten/Kota		Jumlah Angkutan Umum untuk Jasa Angkutan Orang dan/atau Barang Antar Kota dalam 1 (Satu) Daerah Kabupaten/Kota yang Tersedia		Semua Kab/Kota, Semua Kecamatan, Semua Kelurahan		8 Unit		50,000,000	PENDAPATAN ASLI DAERAH (PAD)			5,000,000,000	
2	15	02	2.09	02		Pengendalian dan Pengawasan Ketersediaan Angkutan Umum untuk Jasa Angkutan Orang dan/atau Barang Antar Kota dalam 1 (Satu) Kabupaten/Kota		Jumlah Laporan Pengendalian dan Pengawasan Ketersediaan Angkutan Umum untuk Jasa Angkutan Orang dan/atau Barang Antar Kota dalam 1 (Satu) Kabupaten/Kota		Semua Kab/Kota, Semua Kecamatan, Semua Kelurahan		5 Laporan		10,000,000	PENDAPATAN ASLI DAERAH (PAD)			110,000,000	
2	15	02	2.11			Penetapan Rencana Umum Jaringan Trayek Perkotaan dalam 1 (Satu) Daerah Kabupaten/Kota							250,000,000					270,000,000	
2	15	02	2.11	01		Pelaksanaan Penyusunan Rencana Umum Jaringan Trayek Perkotaan dalam 1 (Satu) Daerah Kabupaten/Kota		Jumlah Dokumen Kebijakan Rencana Umum Jaringan Trayek Perkotaan dalam 1 (Satu) Daerah Kabupaten/Kota		Semua Kab/Kota, Semua Kecamatan, Semua Kelurahan		1 Dokumen		150,000,000	PENDAPATAN ASLI DAERAH (PAD)			160,000,000	
2	15	02	2.11	02		Penetapan Kebijakan dan Sosialisasi Rencana Umum Jaringan Trayek Perkotaan dalam 1 (Satu) Daerah Kabupaten/Kota		Jumlah Dokumen Penetapan Kebijakan dan Tersosialisasinya Rencana Umum Jaringan Trayek Perkotaan dalam 1 (Satu) Daerah Kabupaten/Kota		Semua Kab/Kota, Semua Kecamatan, Semua Kelurahan		1 Dokumen		100,000,000	PENDAPATAN ASLI DAERAH (PAD)			110,000,000	
2	15	02	2.16			Penetapan Tarif Kelas Ekonomi untuk Angkutan Orang yang Melayani Trayek serta Angkutan Perkotaan dan Perdesaan dalam 1 (Satu) Daerah Kabupaten/Kota							250,000,000					270,000,000	
2	15	02	2.16	01		Analisis Tarif Kelas Ekonomi Angkutan Orang dan Angkutan Perkotaan dan Perdesaan dalam 1 (Satu) Daerah Kabupaten/Kota		Jumlah Dokumen Analisis Tarif Kelas Ekonomi Angkutan Orang dan Angkutan Perkotaan dan Perdesaan dalam 1 (Satu) Daerah Kabupaten/Kota		Semua Kab/Kota, Semua Kecamatan, Semua Kelurahan		1 Dokumen		150,000,000	PENDAPATAN ASLI DAERAH (PAD)			160,000,000	
2	15	02	2.16	03		Pengendalian dan Pengawasan Tarif Kelas Ekonomi Angkutan Orang dan Angkutan Perkotaan dan Perdesaan dalam 1 (Satu) Daerah Kabupaten/Kota		Jumlah Laporan Pengendalian dan Pengawasan Tarif Kelas Ekonomi Angkutan Orang dan Angkutan Perkotaan dan Perdesaan dalam 1 (Satu) Daerah Kabupaten/Kota		Semua Kab/Kota, Semua Kecamatan, Semua Kelurahan		5 Laporan		100,000,000	PENDAPATAN ASLI DAERAH (PAD)			110,000,000	
2	15	03				PROGRAM PENGELOLAAN PELAYARAN							350,000,000					370,000,000	

**Program dan Kegiatan Perangkat Daerah
Kota Manado
Tahun 2023**

Unit Organisasi : 2.15.0.00.0.00.07.00 Dinas Perhubungan

Sub Unit Organisasi : 2.15.0.00.0.00.07.00 Dinas Perhubungan

Kode	Urusan/ Bidang Urusan/ Program/ Kegiatan/ Sub Kegiatan	Indikator Kinerja			Rencana Tahun 2023					Catatan Penting	Prakiraan Maju Rencana Tahun 2024			
		Capaian Program	Keluaran Sub Kegiatan	Hasil Kegiatan	Lokasi Output Kegiatan	Target Capaian Kinerja			Pagu Indikatif (Rp.)		Sumber Dana	Target Capaian Kinerja		Kebutuhan Dana/ Pagu Indikatif (Rp.)
						Program	Keluaran Sub Kegiatan	Hasil Kegiatan				Tolok Ukur	Target	
2	15	03	2.01	Penerbitan Izin Usaha Angkutan Laut bagi Badan Usaha yang Berdomisili dalam Daerah Kabupaten/Kota dan Beroperasi pada Lintas Pelabuhan di Daerah Kabupaten/Kota					200,000,000					210,000,000
2	15	03	2.01	02	Koordinasi dan Sinkronisasi Pengawasan Pelaksanaan Izin Usaha Angkutan Laut Kewenangan Kabupaten/Kota	Jumlah Laporan Koordinasi dan Sinkronisasi Pengawasan Pelaksanaan Izin Usaha Angkutan Laut Kewenangan Kabupaten/Kota	Semua Kab/Kota, Semua Kecamatan, Semua Kelurahan		5 Laporan	200,000,000	PENDAPATAN ASLI DAERAH (PAD)			210,000,000
2	15	03	2.10	Penetapan Rencana Induk dan Daerah Lingkungan Kerja (DLKR)/Daerah Lingkungan Kepentingan (DLKP) Pelabuhan Pengumpan Lokal					150,000,000				160,000,000	
2	15	03	2.10	01	Pelaksanaan Penyusunan Rencana Induk dan Daerah Lingkungan Kerja (DLKR)/Daerah Lingkungan Kepentingan (DLKP) Pelabuhan Pengumpan Lokal	Jumlah Dokumen Rencana Induk dan Daerah Lingkungan Kerja (DLKR)/Daerah Lingkungan Kepentingan (DLKP) Pelabuhan Pengumpan Lokal	Semua Kab/Kota, Semua Kecamatan, Semua Kelurahan		1 Dokumen	150,000,000	PENDAPATAN ASLI DAERAH (PAD)			160,000,000
TOTAL								23,547,860,000					36,810,000,000	

**Program dan Kegiatan Perangkat Daerah
Kota Manado
Tahun 2023**

Unit Organisasi : 2.16.2.20.2.21.16.00 Dinas Komunikasi dan Informatika
Sub Unit Organisasi : 2.16.2.20.2.21.16.00 Dinas Komunikasi dan Informatika

Kode	Urusan/ Bidang Urusan/ Program/ Kegiatan/ Sub Kegiatan	Indikator Kinerja			Rencana Tahun 2023					Catatan Penting	Prakiraan Maju Rencana Tahun 2024						
		Capaian Program	Keluaran Sub Kegiatan	Hasil Kegiatan	Lokasi Output Kegiatan	Target Capaian Kinerja			Pagu Indikatif (Rp.)		Sumber Dana	Target Capaian Kinerja		Kebutuhan Dana/ Pagu Indikatif (Rp.)			
						Program	Keluaran Sub Kegiatan	Hasil Kegiatan				Tolok Ukur	Target				
2		URUSAN PEMERINTAHAN WAJIB YANG TIDAK BERKAITAN DENGAN PELAYANAN DASAR															
2	16	URUSAN PEMERINTAHAN BIDANG KOMUNIKASI DAN INFORMATIKA										13,283,501,872			26,917,274,038		
2	16	01	PROGRAM PENUNJANG URUSAN PEMERINTAHAN DAERAH KABUPATEN/KOTA										5,622,198,872			6,313,614,038	
2	16	01	2.02	Administrasi Keuangan Perangkat Daerah										4,691,210,944			5,118,322,038
2	16	01	2.02	01	Penyediaan Gaji dan Tunjangan ASN	Jumlah Orang yang Menerima Gaji dan Tunjangan ASN				38 Orang/bulan	4,271,110,944				4,698,222,038		
2	16	01	2.02	03	Pelaksanaan Penatausahaan dan Pengujian/Verifikasi Keuangan SKPD	Jumlah Dokumen Penatausahaan dan Pengujian/Verifikasi Keuangan SKPD				1 Dokumen	420,100,000	PENDAPATAN ASLI DAERAH			420,100,000		
2	16	01	2.04	Administrasi Pendapatan Daerah Kewenangan Perangkat Daerah										57,750,000			57,750,000
2	16	01	2.04	07	Pelaporan Pengelolaan Retribusi Daerah	Jumlah Laporan Pengelolaan Retribusi Daerah				1 Dokumen	57,750,000	PENDAPATAN ASLI DAERAH			57,750,000		
2	16	01	2.05	Administrasi Kepegawaian Perangkat Daerah										80,000,000			80,000,000
2	16	01	2.05	02	Pengadaan Pakaian Dinas beserta Atribut Kelengkapannya	Jumlah Paket Pakaian Dinas beserta Atribut Kelengkapan				1 Paket	80,000,000	PENDAPATAN ASLI DAERAH			80,000,000		
2	16	01	2.05	11	Bimbingan Teknis Implementasi Peraturan Perundang-Undangan	Jumlah Orang yang Mengikuti Bimbingan Teknis Implementasi Peraturan Perundang-Undangan				10 Orang	0	PENDAPATAN ASLI DAERAH			0		
2	16	01	2.06	Administrasi Umum Perangkat Daerah										269,708,401			361,522,000
2	16	01	2.06	02	Penyediaan Peralatan dan Perlengkapan Kantor	Jumlah Paket Peralatan dan Perlengkapan Kantor yang Disediakan				1 Paket	108,186,401	PENDAPATAN ASLI DAERAH			200,000,000		
2	16	01	2.06	08	Fasilitas Kunjungan Tamu	Jumlah Laporan Fasilitas Kunjungan Tamu				12 Laporan	57,750,000	PENDAPATAN ASLI DAERAH			57,750,000		
2	16	01	2.06	09	Penyelenggaraan Rapat Koordinasi dan Konsultasi SKPD	Jumlah Laporan Penyelenggaraan Rapat Koordinasi dan Konsultasi SKPD				12 Laporan	103,772,000	PENDAPATAN ASLI DAERAH			103,772,000		
2	16	01	2.06	11	Dukungan Pelaksanaan Sistem Pemerintahan Berbasis Elektronik pada SKPD	Jumlah Dokumen Dukungan Pelaksanaan Sistem Pemerintahan Berbasis Elektronik pada SKPD				12 Dokumen	0	PENDAPATAN ASLI DAERAH			0		
2	16	01	2.08	Penyediaan Jasa Penunjang Urusan Pemerintahan Daerah										148,119,527			280,000,000
2	16	01	2.08	01	Penyediaan Jasa Surat Menyurat	Jumlah Laporan Penyediaan Jasa Surat Menyurat				1 Laporan	0	PENDAPATAN ASLI DAERAH			0		

**Program dan Kegiatan Perangkat Daerah
Kota Manado
Tahun 2023**

Unit Organisasi : 2.16.2.20.2.21.16.00 Dinas Komunikasi dan Informatika
Sub Unit Organisasi : 2.16.2.20.2.21.16.00 Dinas Komunikasi dan Informatika

Kode	Urusan/ Bidang Urusan/ Program/ Kegiatan/ Sub Kegiatan	Indikator Kinerja			Rencana Tahun 2023					Catatan Penting	Prakiraan Maju Rencana Tahun 2024						
		Capaian Program	Keluaran Sub Kegiatan	Hasil Kegiatan	Lokasi Output Kegiatan	Target Capaian Kinerja			Pagu Indikatif (Rp.)		Sumber Dana	Target Capaian Kinerja		Kebutuhan Dana/ Pagu Indikatif (Rp.)			
						Program	Keluaran Sub Kegiatan	Hasil Kegiatan				Tolok Ukur	Target				
2	16	01	2.08	02	Penyediaan Jasa Komunikasi, Sumber Daya Air dan Listrik		Jumlah Laporan Penyediaan Jasa Komunikasi, Sumber Daya Air dan Listrik yang Disediakan					12 Laporan	44,347,527	PENDAPATAN ASLI DAERAH			100,000,000
2	16	01	2.08	04	Penyediaan Jasa Pelayanan Umum Kantor		Jumlah Laporan Penyediaan Jasa Pelayanan Umum Kantor yang Disediakan					12 Laporan	103,772,000	PENDAPATAN ASLI DAERAH			180,000,000
2	16	01	2.09		Pemeliharaan Barang Milik Daerah Penunjang Urusan Pemerintahan Daerah					375,410,000						416,020,000	
2	16	01	2.09	01	Penyediaan Jasa Pemeliharaan, Biaya Pemeliharaan, dan Pajak Kendaraan Perorangan Dinas atau Kendaraan Dinas Jabatan		Jumlah Kendaraan Perorangan Dinas atau Kendaraan Dinas Jabatan yang Dipelihara dan dibayarkan Pajaknya					1 Unit	119,150,000	PENDAPATAN ASLI DAERAH			119,150,000
2	16	01	2.09	02	Penyediaan Jasa Pemeliharaan, Biaya Pemeliharaan, Pajak dan Perizinan Kendaraan Dinas Operasional atau Lapangan		Jumlah Kendaraan Dinas Operasional atau Lapangan yang Dipelihara dan dibayarkan Pajak dan Perizinannya					2 Unit	196,870,000	PENDAPATAN ASLI DAERAH			196,870,000
2	16	01	2.09	06	Pemeliharaan Peralatan dan Mesin Lainnya		Jumlah Peralatan dan Mesin Lainnya yang Dipelihara Persentase peralatan dan mesin lainnya terpelihara					0 Unit 100 Persen	59,390,000	PENDAPATAN ASLI DAERAH			100,000,000
2	16	02			PROGRAM PENGELOLAAN INFORMASI DAN KOMUNIKASI PUBLIK					2,091,303,000						12,378,660,000	
2	16	02	2.01		Pengelolaan Informasi dan Komunikasi Publik Pemerintah Daerah Kabupaten/Kota					2,091,303,000						12,378,660,000	
2	16	02	2.01	01	Perumusan Kebijakan Teknis Bidang Informasi dan Komunikasi Publik		Jumlah Dokumen Hasil Perumusan Kebijakan Teknis Bidang Informasi dan Komunikasi Publik					1 Dokumen	0	PENDAPATAN ASLI DAERAH			0
2	16	02	2.01	02	Monitoring Opini dan Aspirasi Publik		Jumlah Dokumen Hasil Monitoring Opini dan Aspirasi Publik					1 Dokumen	0	PENDAPATAN ASLI DAERAH			78,660,000
2	16	02	2.01	03	Monitoring Informasi dan Penetapan Agenda Prioritas Komunikasi Pemerintah Daerah		Jumlah Dokumen Hasil Monitoring Informasi dan Penetapan Agenda Prioritas Komunikasi Pemerintah Daerah					1 Dokumen	0	PENDAPATAN ASLI DAERAH			0
2	16	02	2.01	04	Pengelolaan Konten dan Perencanaan Media Komunikasi Publik		Jumlah Dokumen Hasil Pengelolaan Konten dan Perencanaan Media Komunikasi Publik					1 Dokumen	91,303,000	PENDAPATAN ASLI DAERAH			100,000,000
2	16	02	2.01	05	Pengelolaan Media Komunikasi Publik		Jumlah Dokumen Hasil Pelaksanaan Pengelolaan Media Komunikasi Publik					1 Dokumen	200,000,000	PENDAPATAN ASLI DAERAH			1,000,000,000

**Program dan Kegiatan Perangkat Daerah
Kota Manado
Tahun 2023**

Unit Organisasi : 2.16.2.20.2.21.16.00 Dinas Komunikasi dan Informatika
Sub Unit Organisasi : 2.16.2.20.2.21.16.00 Dinas Komunikasi dan Informatika

Kode	Urusan/ Bidang Urusan/ Program/ Kegiatan/ Sub Kegiatan	Indikator Kinerja			Rencana Tahun 2023					Catatan Penting	Prakiraan Maju Rencana Tahun 2024								
		Capaian Program	Keluaran Sub Kegiatan	Hasil Kegiatan	Lokasi Output Kegiatan	Target Capaian Kinerja			Pagu Indikatif (Rp.)		Sumber Dana	Target Capaian Kinerja		Kebutuhan Dana/ Pagu Indikatif (Rp.)					
						Program	Keluaran Sub Kegiatan	Hasil Kegiatan				Tolok Ukur	Target						
2	16	03	2.02	06	Koordinasi dan Sinkronisasi Data dan Informasi Elektronik		Jumlah Perangkat Daerah yang Menerapkan Koordinasi dan Sinkronisasi Data dan Informasi Elektronik					5 Perangkat Daerah			0	PENDAPATAN ASLI DAERAH			200,000,000
2	16	03	2.02	07	Pengembangan Aplikasi dan Proses Bisnis Pemerintahan Berbasis Elektronik		Jumlah Aplikasi dan Proses Bisnis Pemerintahan Berbasis Elektronik yang Dikembangkan					20 Unit			1,650,000,000	PENDAPATAN ASLI DAERAH			500,000,000
2	16	03	2.02	08	Penyelenggaraan Sistem Penghubung Layanan Pemerintah		Jumlah Layanan Publik yang Terhubung dengan Sistem Penghubung Layanan Pemerintah Daerah					2 Layanan			200,000,000	PENDAPATAN ASLI DAERAH			200,000,000
2	16	03	2.02	09	Pengembangan dan Pengelolaan Ekosistem Kabupaten/Kota Cerdas dan Kota Cerdas		Persentase perangkat daerah yang mengimplementasi inovasi yang mendukung smart city					20 Persen			200,000,000	PENDAPATAN ASLI DAERAH			200,000,000
2	16	03	2.02	10	Pengembangan dan Pengelolaan Sumber Daya Teknologi Informasi dan Komunikasi Pemerintah Daerah		Jumlah Dokumen Pelaksanaan Pengembangan dan Pengelolaan Sumber Daya Teknologi Informasi dan Komunikasi Pemerintah Daerah Persentase ASN pengelola TIK yang tersertifikasi kompetensi di bawah pengelolaan Dinas Kominfo					1 Dokumen 20 Persen			0	PENDAPATAN ASLI DAERAH			400,000,000
2	16	03	2.02	11	Pengelolaan Government Chief Information Officer (GCIO)		Persentase GCIO Perangkat Daerah					10 Persen			100,000,000	PENDAPATAN ASLI DAERAH			100,000,000
2	20				URUSAN PEMERINTAHAN BIDANG STATISTIK					423,588,680									900,000,000
2	20	02			PROGRAM PENYELENGGARAAN STATISTIK SEKTORAL					423,588,680									900,000,000
2	20	02	2.01		Penyelenggaraan Statistik Sektoral di Lingkup Daerah Kabupaten/Kota					423,588,680									900,000,000
2	20	02	2.01	01	Koordinasi dan Sinkronisasi Pengumpulan, Pengolahan, Analisis dan Diseminasi Data Statistik Sektoral		Jumlah Dokumen Koordinasi dan Sinkronisasi Pengumpulan, Pengolahan, Analisis dan Diseminasi Data Statistik Sektoral					1 Dokumen			249,783,800				200,000,000
2	20	02	2.01	02	Peningkatan Kapasitas SDM Pemerintah Daerah dalam Peningkatan Mutu Statistik Daerah yang Terintegrasi		Jumlah SDM yang Meningkatkan Kapasitasnya dalam Peningkatan Mutu Statistik Daerah yang Terintegrasi					10 Orang			0				300,000,000
2	20	02	2.01	03	Membangun Metadata Statistik Sektoral		Jumlah Metadata Statistik Sektoral yang Dihimpun					1 Dokumen			61,008,000	PENDAPATAN ASLI DAERAH			200,000,000

**Program dan Kegiatan Perangkat Daerah
Kota Manado
Tahun 2023**

Unit Organisasi : 2.16.2.20.2.21.16.00 Dinas Komunikasi dan Informatika
Sub Unit Organisasi : 2.16.2.20.2.21.16.00 Dinas Komunikasi dan Informatika

Kode	Urusan/ Bidang Urusan/ Program/ Kegiatan/ Sub Kegiatan	Indikator Kinerja			Rencana Tahun 2023					Catatan Penting	Prakiraan Maju Rencana Tahun 2024				
		Capaian Program	Keluaran Sub Kegiatan	Hasil Kegiatan	Lokasi Output Kegiatan	Target Capaian Kinerja			Pagu Indikatif (Rp.)		Sumber Dana	Target Capaian Kinerja		Kebutuhan Dana/ Pagu Indikatif (Rp.)	
						Program	Keluaran Sub Kegiatan	Hasil Kegiatan				Tolok Ukur	Target		
2 20 02 2.01 04	Peningkatan Kapasitas Kelembagaan Statistik Sektoral		Jumlah Perangkat Daerah yang Mendapat Pelatihan Statistik Sektoral dari BPS					50 Orang		112,796,880					200,000,000
2 21	URUSAN PEMERINTAHAN BIDANG PERSANDIAN									680,850,000					750,000,000
2 21 02	PROGRAM PENYELENGGARAAN PERSANDIAN UNTUK PENGAMANAN INFORMASI									680,850,000					750,000,000
2 21 02 2.01	Penyelenggaraan Persandian untuk Pengamanan Informasi Pemerintah Daerah Kabupaten/Kota									530,850,000					600,000,000
2 21 02 2.01 02	Pelaksanaan Analisis Kebutuhan dan Pengelolaan Sumber Daya Keamanan Informasi Pemerintah Daerah Kabupaten/Kota		Jumlah Laporan Analisis Kebutuhan dan Pengelolaan Sumber Daya Keamanan Informasi Pemerintah Daerah Kabupaten/Kota					1 Laporan		250,000,000	PENDAPATAN ASLI DAERAH				350,000,000
2 21 02 2.01 03	Pelaksanaan Keamanan Informasi Pemerintahan Daerah Kabupaten/Kota Berbasis Elektronik dan Non Elektronik		Jumlah Kebijakan Penyelenggaraan Persandian Persentase informasi pemerintah daerah yang diamankan					1 Kebijakan 100 Persen		230,850,000	PENDAPATAN ASLI DAERAH				200,000,000
2 21 02 2.01 04	Penyediaan Layanan Keamanan Informasi Pemerintah Daerah Kabupaten/Kota		Jumlah Perangkat Daerah yang Telah Menggunakan Layanan Keamanan Informasi					10 Perangkat Daerah		50,000,000	PENDAPATAN ASLI DAERAH				50,000,000
2 21 02 2.02	Penetapan Pola Hubungan Komunikasi Sandi Antar Perangkat Daerah Kabupaten/Kota									150,000,000					150,000,000
2 21 02 2.02 01	Operasionalisasi Jaring Komunikasi Sandi Pemerintah Daerah Kabupaten/Kota		Jumlah Perangkat Daerah yang Terhubung dalam Jaring Komunikasi Sandi					10 Perangkat Daerah		150,000,000	PENDAPATAN ASLI DAERAH				150,000,000
TOTAL										14,387,940,552					28,567,274,038

**Program dan Kegiatan Perangkat Daerah
Kota Manado
Tahun 2023**

Unit Organisasi : 2.17.0.00.0.00.11.0000 Dinas Koperasi dan Usaha Kecil Menengah

Sub Unit Organisasi : 2.17.0.00.0.00.11.0000 Dinas Koperasi dan Usaha Kecil Menengah

Kode	Urusan/ Bidang Urusan/ Program/ Kegiatan/ Sub Kegiatan	Indikator Kinerja			Rencana Tahun 2023					Catatan Penting	Prakiraan Maju Rencana Tahun 2024						
		Capaian Program	Keluaran Sub Kegiatan	Hasil Kegiatan	Lokasi Output Kegiatan	Target Capaian Kinerja			Pagu Indikatif (Rp.)		Sumber Dana	Target Capaian Kinerja		Kebutuhan Dana/ Pagu Indikatif (Rp.)			
						Program	Keluaran Sub Kegiatan	Hasil Kegiatan				Tolok Ukur	Target				
2																	
2	17									3,868,116,732							4,254,928,405
2	17	01								3,425,416,732							3,767,958,405
2	17	01	2.02							2,783,382,120							3,061,720,332
2	17	01	2.02	01	Penyediaan Gaji dan Tunjangan ASN	Gaji dan TPP		Semua Kab/Kota, Semua Kecamatan, Semua Kelurahan		1 Tahun		2,674,746,600	Dana Transfer Umum - Dana Alokasi Umum				2,942,221,260
2	17	01	2.02	03	Pelaksanaan Penatausahaan dan Pengujian/Verifikasi Keuangan SKPD	Honorarium Pelaksana Keuangan dan Pengurus Barang		Semua Kab/Kota, Semua Kecamatan, Semua Kelurahan		1 Tahun		108,635,520	PENDAPATAN ASLI DAERAH				119,499,072
2	17	01	2.03									13,000,000					14,300,000
2	17	01	2.03	06	Penatausahaan Barang Milik Daerah pada SKPD	Honorarium Pelaksana Keuangan dan Pengurus Barang		Semua Kab/Kota, Semua Kecamatan, Semua Kelurahan		1 Tahun		13,000,000	PENDAPATAN ASLI DAERAH				14,300,000
2	17	01	2.05									25,080,000					27,588,000
2	17	01	2.05	11	Bimbingan Teknis Implementasi Peraturan Perundang-Undangan	Uang harian Bimtek		Semua Kab/Kota, Semua Kecamatan, Semua Kelurahan		1 Tahun		25,080,000	PENDAPATAN ASLI DAERAH				27,588,000
2	17	01	2.06									95,454,632					105,000,095
2	17	01	2.06	01	Penyediaan Komponen Instalasi Listrik/Penerangan Bangunan Kantor	Alat Listrik Balon Lampu dan Komponen Lainnya		Semua Kab/Kota, Semua Kecamatan, Semua Kelurahan		1 Tahun		4,400,000	PENDAPATAN ASLI DAERAH				4,840,000
2	17	01	2.06	02	Penyediaan Peralatan dan Perlengkapan Kantor	Peralatan dan Perlengkapan Kantor		Semua Kab/Kota, Semua Kecamatan, Semua Kelurahan		1 Tahun		4,400,000	PENDAPATAN ASLI DAERAH				4,840,000
2	17	01	2.06	04	Penyediaan Bahan Logistik Kantor	ATK dan Kebutuhan Kantor		Semua Kab/Kota, Semua Kecamatan, Semua Kelurahan		0 Paket		0	PENDAPATAN ASLI DAERAH				0

**Program dan Kegiatan Perangkat Daerah
Kota Manado
Tahun 2023**

Unit Organisasi : 2.17.0.00.0.00.11.0000 Dinas Koperasi dan Usaha Kecil Menengah
Sub Unit Organisasi : 2.17.0.00.0.00.11.0000 Dinas Koperasi dan Usaha Kecil Menengah

Kode	Urusan/ Bidang Urusan/ Program/ Kegiatan/ Sub Kegiatan	Indikator Kinerja			Rencana Tahun 2023					Catatan Penting	Prakiraan Maju Rencana Tahun 2024							
		Capaian Program	Keluaran Sub Kegiatan	Hasil Kegiatan	Lokasi Output Kegiatan	Target Capaian Kinerja			Pagu Indikatif (Rp.)		Sumber Dana	Target Capaian Kinerja		Kebutuhan Dana/ Pagu Indikatif (Rp.)				
						Program	Keluaran Sub Kegiatan	Hasil Kegiatan				Tolok Ukur	Target					
2	17	01	2.06	05	Penyediaan Barang Cetakan dan Penggandaan		Baliho, Fotocopy & Penjilidan		Semua Kab/Kota, Semua Kecamatan, Semua Kelurahan		0 Tahun			0	PENDAPATAN ASLI DAERAH			0
2	17	01	2.06	06	Penyediaan Bahan Bacaan dan Peraturan Perundang-undangan		Bahan Baca dan Perundang-undangan		Semua Kab/Kota, Semua Kecamatan, Semua Kelurahan		1 Tahun	4,992,000		PENDAPATAN ASLI DAERAH			5,491,200	
2	17	01	2.06	07	Penyediaan Bahan/Material		Peralatan dan Perlengkapan Gedung Kantor		Semua Kab/Kota, Semua Kecamatan, Semua Kelurahan		1 Tahun	24,469,500		PENDAPATAN ASLI DAERAH			26,916,450	
2	17	01	2.06	09	Penyelenggaraan Rapat Koordinasi dan Konsultasi SKPD		Perjalanan Dinas Dalam dan Luar Daerah		Semua Kab/Kota, Semua Kecamatan, Semua Kelurahan		1 Tahun	57,193,132		PENDAPATAN ASLI DAERAH (PAD)			62,912,445	
2	17	01	2.06	11	Dukungan Pelaksanaan Sistem Pemerintahan Berbasis Elektronik pada SKPD		Tersedianya website dan tim pengelola website		Semua Kab/Kota, Semua Kecamatan, Semua Kelurahan		0 Tahun	0					0	
2	17	01	2.07		Pengadaan Barang Milik Daerah Penunjang Urusan Pemerintah Daerah					0							0	
2	17	01	2.07	05	Pengadaan Mebel		5 Kendaraan Roda 2 ,11 Meja 1 biro, 23 Meja 1/2 Biro, 4 Lemari Besi. Tangga Lipat		Semua Kab/Kota, Semua Kecamatan, Semua Kelurahan		0 Tahun	0		PENDAPATAN ASLI DAERAH			0	
2	17	01	2.08		Penyediaan Jasa Penunjang Urusan Pemerintahan Daerah					368,840,480							405,724,528	
2	17	01	2.08	01	Penyediaan Jasa Surat Menyurat		Surat Terkirim Selama 1 Tahun		Semua Kab/Kota, Semua Kecamatan, Semua Kelurahan		1 Tahun	2,857,800		PENDAPATAN ASLI DAERAH			3,143,580	
2	17	01	2.08	02	Penyediaan Jasa Komunikasi, Sumber Daya Air dan Listrik		Pembayaran Telepon, Listrik dan Air		Semua Kab/Kota, Semua Kecamatan, Semua Kelurahan		1 Tahun	53,982,680		PENDAPATAN ASLI DAERAH			59,380,948	

**Program dan Kegiatan Perangkat Daerah
Kota Manado
Tahun 2023**

Unit Organisasi : 2.17.0.00.0.00.11.0000 Dinas Koperasi dan Usaha Kecil Menengah

Sub Unit Organisasi : 2.17.0.00.0.00.11.0000 Dinas Koperasi dan Usaha Kecil Menengah

Kode	Urusan/ Bidang Urusan/ Program/ Kegiatan/ Sub Kegiatan	Indikator Kinerja			Rencana Tahun 2023					Prakiraan Maju Rencana Tahun 2024				
		Capaian Program	Keluaran Sub Kegiatan	Hasil Kegiatan	Lokasi Output Kegiatan	Target Capaian Kinerja			Pagu Indikatif (Rp.)	Sumber Dana	Catatan Penting	Target Capaian Kinerja		Kebutuhan Dana/ Pagu Indikatif (Rp.)
						Program	Keluaran Sub Kegiatan	Hasil Kegiatan				Tolok Ukur	Target	
2 17 01 2.08 04	Penyediaan Jasa Pelayanan Umum Kantor		Tersedianya Tenaga Kebersihan dan Driver Kantor		Semua Kab/Kota, Semua Kecamatan, Semua Kelurahan		1 Tahun		312,000,000	PENDAPATAN ASLI DAERAH				343,200,000
2 17 01 2.09	Pemeliharaan Barang Milik Daerah Penunjang Urusan Pemerintahan Daerah								139,659,500					153,625,450
2 17 01 2.09 01	Penyediaan Jasa Pemeliharaan, Biaya Pemeliharaan, dan Pajak Kendaraan Perorangan Dinas atau Kendaraan Dinas Jabatan		Biaya perizinan kendaran bermotor Tersedianya bensin, pelumas, suku cadang, dan lainnya		Semua Kab/Kota, Semua Kecamatan, Semua Kelurahan		1 Tahun		112,347,500	PENDAPATAN ASLI DAERAH				123,582,250
2 17 01 2.09 09	Pemeliharaan/Rehabilitasi Gedung Kantor dan Bangunan Lainnya		Terlaksananya pemeliharaan dan Rehab gedung kantor		Semua Kab/Kota, Semua Kecamatan, Semua Kelurahan		1 Tahun		13,632,000	PENDAPATAN ASLI DAERAH				14,995,200
2 17 01 2.09 10	Pemeliharaan/Rehabilitasi Sarana dan Prasarana Gedung Kantor atau Bangunan Lainnya		Tersedianya Saran dan Prasarana Gedung Kantor		Semua Kab/Kota, Semua Kecamatan, Semua Kelurahan		1 Tahun		13,680,000	PENDAPATAN ASLI DAERAH				15,048,000
2 17 02	PROGRAM PELAYANAN IZIN USAHA SIMPAN PINJAM								0					0
2 17 02 2.01	Penerbitan Izin Usaha Simpan Pinjam untuk Koperasi dengan Wilayah Keanggotaan dalam Daerah Kabupaten/Kota								0					0
2 17 02 2.01 01	Fasilitasi Pemenuhan Izin Usaha Simpan Pinjam dan Pembukaan Kantor Cabang, Cabang Pembantu dan Kantor Kas Koperasi Simpan Pinjam untuk Koperasi dengan Wilayah Keanggotaan dalam Daerah Kabupaten/Kota		Jumlah Kantor Cabang, Cabang Pembantu dan Kantor Kas Koperasi Simpan Pinjam Untuk Koperasi dengan Wilayah Keanggotaan dalam Daerah Kabupaten/Kota		Semua Kab/Kota, Semua Kecamatan, Semua Kelurahan		0 Unit Usaha		0	PENDAPATAN ASLI DAERAH				0
2 17 02 2.02	Penerbitan Izin Pembukaan Kantor Cabang, Cabang Pembantu dan Kantor Kas Koperasi Simpan Pinjam untuk Koperasi dengan Wilayah Keanggotaan dalam Daerah Kabupaten/Kota								0					0
2 17 02 2.02 01	Fasilitasi Pemenuhan Izin Usaha Pembukaan Kantor Cabang, Cabang Pembantu dan Kantor Kas Koperasi Simpan Pinjam untuk Koperasi dengan Wilayah Keanggotaan dalam Daerah Kabupaten/Kota		Jumlah Usaha Simpan Pinjam dan Pembukaan Kantor Cabang, Cabang Pembantu dan Kantor Kas Koperasi Simpan Pinjam Untuk Koperasi dengan Wilayah Keanggotaan dalam Daerah Kabupaten/Kota		Semua Kab/Kota, Semua Kecamatan, Semua Kelurahan		0 Unit Usaha		0	PENDAPATAN ASLI DAERAH				0
2 17 03	PROGRAM PENGAWASAN DAN PEMERIKSAAN KOPERASI								0					0
2 17 03 2.01	Pemeriksaan dan Pengawasan Koperasi, Koperasi Simpan Pinjam/Unit Simpan Pinjam Koperasi yang Wilayah Keanggotaannya dalam Daerah Kabupaten/ Kota								0					0

**Program dan Kegiatan Perangkat Daerah
Kota Manado
Tahun 2023**

Unit Organisasi : 2.17.0.00.0.00.11.0000 Dinas Koperasi dan Usaha Kecil Menengah

Sub Unit Organisasi : 2.17.0.00.0.00.11.0000 Dinas Koperasi dan Usaha Kecil Menengah

Kode	Urusan/ Bidang Urusan/ Program/ Kegiatan/ Sub Kegiatan	Indikator Kinerja			Rencana Tahun 2023					Catatan Penting	Prakiraan Maju Rencana Tahun 2024					
		Capaian Program	Keluaran Sub Kegiatan	Hasil Kegiatan	Lokasi Output Kegiatan	Target Capaian Kinerja			Pagu Indikatif (Rp.)		Sumber Dana	Target Capaian Kinerja		Kebutuhan Dana/ Pagu Indikatif (Rp.)		
						Program	Keluaran Sub Kegiatan	Hasil Kegiatan				Tolok Ukur	Target			
2	17	03	2.01	01	Pengawasan Kekuatan, Kesehatan, Kemandirian, Ketangguhan, serta Akuntabilitas Koperasi Kewenangan Kabupaten/Kota	Jumlah Koperasi Yang Telah Dilakukan Pengawasan Kekuatan ,Kesehatan,Kemandirian,Ketangguhan,Serta Akuntabilitas Koperasi Kewenangan Kabupaten/Kota	Semua Kab/Kota, Semua Kecamatan, Semua Kelurahan		0	Unit Usaha		0	PENDAPATAN ASLI DAERAH			0
2	17	03	2.01	02	Pemeriksaan Kepatuhan Koperasi Terhadap Peraturan Perundang-Undangan Kewenangan Kabupaten/Kota	Jumlah Koperasi yang Memenuhi Peraturan Perundang-Undangan Kewenangan Kabupaten/Kota	Semua Kab/Kota, Semua Kecamatan, Semua Kelurahan		0	Unit Usaha		0	PENDAPATAN ASLI DAERAH			0
2	17	04			PROGRAM PENILAIAN KESEHATAN KSP/USP KOPERASI					0					0	
2	17	04	2.01		Penilaian Kesehatan Koperasi Simpan Pinjam/Unit Simpan Pinjam Koperasi yang Wilayah Keanggotaannya dalam 1 (Satu) Daerah Kabupaten/Kota					0					0	
2	17	04	2.01	01	Pelaksanaan Penilaian Kesehatan KSP/USP Koperasi Kewenangan Kabupaten/Kota	Jumlah Unit Usaha Koperasi yang Telah Dilakukan Penilaian Kesehatan	Semua Kab/Kota, Semua Kecamatan, Semua Kelurahan		0	Unit Usaha		0	PENDAPATAN ASLI DAERAH			0
2	17	04	2.01	02	Penghargaan Kesehatan KSP/USP Koperasi Kewenangan Kabupaten/Kota	Jumlah Koperasi yang Mendapatkan Penghargaan Kesehatan	Semua Kab/Kota, Semua Kecamatan, Semua Kelurahan		0	Unit Usaha		0	PENDAPATAN ASLI DAERAH			0
2	17	05			PROGRAM PENDIDIKAN DAN LATIHAN PERKOPERASIAN					404,200,000					444,620,000	
2	17	05	2.01		Pendidikan dan Latihan Perkoperasian Bagi Koperasi yang Wilayah Keanggotaan dalam Daerah Kabupaten/Kota					404,200,000					444,620,000	
2	17	05	2.01	01	Peningkatan Pemahaman dan Pengetahuan Perkoperasian serta Kapasitas dan Kompetensi SDM Koperasi	Jumlah SDM yang memahami Pengetahuan Perkoperasian	Semua Kab/Kota, Semua Kecamatan, Semua Kelurahan		200	Orang		404,200,000	PENDAPATAN ASLI DAERAH			444,620,000
2	17	06			PROGRAM PEMBERDAYAAN DAN PERLINDUNGAN KOPERASI					38,500,000					42,350,000	
2	17	06	2.01		Pemberdayaan dan Perlindungan Koperasi yang Keanggotaannya dalam Daerah Kabupaten/Kota					38,500,000					42,350,000	
2	17	06	2.01	01	Pemberdayaan Peningkatan Produktivitas, Nilai Tambah, Akses Pasar, Akses Pembiayaan, Penguatan Kelembagaan, Penataan Manajemen, Standarisasi, dan Restrukturisasi Usaha Koperasi Kewenangan Kabupaten/Kota	Jumlah Koperasi yang terbentuk oleh kelompok masyarakat di kecamatan	Semua Kab/Kota, Semua Kecamatan, Semua Kelurahan		11	KOPERASI		38,500,000	PENDAPATAN ASLI DAERAH			42,350,000
2	17	07			PROGRAM PEMBERDAYAAN USAHA MENENGAH, USAHA KECIL, DAN USAHA MIKRO (UMKM)					0					0	
2	17	07	2.01		Pemberdayaan Usaha Mikro yang Dilakukan Melalui Pendataan, Kemitraan, Kemudahan Perizinan, Penguatan Kelembagaan dan Koordinasi dengan Para Pemangku Kepentingan					0					0	

**Program dan Kegiatan Perangkat Daerah
Kota Manado
Tahun 2023**

Unit Organisasi : 2.17.0.00.0.00.11.0000 Dinas Koperasi dan Usaha Kecil Menengah

Sub Unit Organisasi : 2.17.0.00.0.00.11.0000 Dinas Koperasi dan Usaha Kecil Menengah

Kode	Urusan/ Bidang Urusan/ Program/ Kegiatan/ Sub Kegiatan	Indikator Kinerja			Rencana Tahun 2023					Catatan Penting	Prakiraan Maju Rencana Tahun 2024					
		Capaian Program	Keluaran Sub Kegiatan	Hasil Kegiatan	Lokasi Output Kegiatan	Target Capaian Kinerja			Pagu Indikatif (Rp.)		Sumber Dana	Target Capaian Kinerja		Kebutuhan Dana/ Pagu Indikatif (Rp.)		
						Program	Keluaran Sub Kegiatan	Hasil Kegiatan				Tolok Ukur	Target			
2	17	07	2.01	01	Pendataan Potensi dan Pengembangan Usaha Mikro	Jumlah Unit Usaha yang Produktif, Bernilai Tambah, Memiliki Akses Pasar, Akses Pembiayaan, Penguatan Kelembagaan, Penataan Manajemen, Standarisasi, dan Restrukturisasi Usaha Koperasi Kewenangan Kabupaten/Kota	Semua Kab/Kota, Semua Kecamatan, Semua Kelurahan		0	Unit Usaha		0	PENDAPATAN ASLI DAERAH			0
2	17	07	2.01	02	Pemberdayaan Melalui Kemitraan Usaha Mikro	Jumlah Unit Usaha yang Telah Melaksanakan Kemitraan Usaha Mikro	Semua Kab/Kota, Semua Kecamatan, Semua Kelurahan		0	Unit Usaha		0	PENDAPATAN ASLI DAERAH			0
2	17	07	2.01	03	Fasilitasi Kemudahan Perizinan Usaha Mikro	Jumlah Usaha Mikro yang Telah Mendapatkan Perizinan	Semua Kab/Kota, Semua Kecamatan, Semua Kelurahan		0	Unit Usaha		0	PENDAPATAN ASLI DAERAH			0
2	17	07	2.01	04	Pemberdayaan Kelembagaan Potensi dan Pengembangan Usaha Mikro	Jumlah Unit Usaha yang Telah Menerima Pembinaan dan Pendampingan Terhadap Usaha Mikro	Semua Kab/Kota, Semua Kecamatan, Semua Kelurahan		0	Unit Usaha		0	PENDAPATAN ASLI DAERAH			0
2	17	07	2.01	05	Koordinasi dan Sinkronisasi dengan Para Pemangku Kepentingan dalam Pemberdayaan Usaha Mikro	Jumlah SDM yang Telah Melakukan Koordinasi dan Sinkronisasi dengan Para Pemangku Kepentingan dalam Pemberdayaan Usaha Mikro	Semua Kab/Kota, Semua Kecamatan, Semua Kelurahan		0	Orang		0	PENDAPATAN ASLI DAERAH			0
2	17	08			PROGRAM PENGEMBANGAN UMKM				0							0
2	17	08	2.01		Pengembangan Usaha Mikro dengan Orientasi Peningkatan Skala Usaha Menjadi Usaha Kecil				0							0
2	17	08	2.01	01	Fasilitasi Usaha Mikro Menjadi Usaha Kecil dalam Pengembangan Produksi dan Pengolahan, Pemasaran, SDM, serta Desain dan Teknologi	Jumlah Unit Usaha Mikro yang Terfasilitasi dalam Pengembangan Produksi dan Pengolahan, Pemasaran, SDM, serta Desain dan Teknologi	Semua Kab/Kota, Semua Kecamatan, Semua Kelurahan		0	Unit Usaha		0	PENDAPATAN ASLI DAERAH			0
TOTAL										3,868,116,732						4,254,928,405

**Program dan Kegiatan Perangkat Daerah
Kota Manado
Tahun 2023**

Unit Organisasi : 2.18.0.00.0.00.19.00 Dinas Penanaman Modal dan Pelayanan Terpadu Satu Pintu
Sub Unit Organisasi : 2.18.0.00.0.00.19.00 Dinas Penanaman Modal dan Pelayanan Terpadu Satu Pintu

Kode	Urusan/ Bidang Urusan/ Program/ Kegiatan/ Sub Kegiatan	Indikator Kinerja			Rencana Tahun 2023					Catatan Penting	Prakiraan Maju Rencana Tahun 2024						
		Capaian Program	Keluaran Sub Kegiatan	Hasil Kegiatan	Lokasi Output Kegiatan	Target Capaian Kinerja			Pagu Indikatif (Rp.)		Sumber Dana	Target Capaian Kinerja		Kebutuhan Dana/ Pagu Indikatif (Rp.)			
						Program	Keluaran Sub Kegiatan	Hasil Kegiatan				Tolok Ukur	Target				
2		URUSAN PEMERINTAHAN WAJIB YANG TIDAK BERKAITAN DENGAN PELAYANAN DASAR															
2	18	URUSAN PEMERINTAHAN BIDANG PENANAMAN MODAL										8,437,085,408		9,772,904,800			
2	18	01	PROGRAM PENUNJANG URUSAN PEMERINTAHAN DAERAH KABUPATEN/KOTA										7,649,017,716		8,866,304,800		
2	18	01	2.01	Perencanaan, Penganggaran, dan Evaluasi Kinerja Perangkat Daerah										3,750,000		6,450,000	
2	18	01	2.01	01	Penyusunan Dokumen Perencanaan Perangkat Daerah	Nilai AKIP Persentase ASN Yang Berkinerja Baik Persentase Temuan BPK/Inspektorat Yang Ditindaklanjuti	Jumlah dokumen perencanaan	Tersedianya Laporan Perencanaan, Penganggaran dan Evaluasi Kinerja PD tepat waktu	Kota Manado, Semua Kecamatan, Semua Kelurahan	78 100 % 100 %	1 Dokumen	100 %	2,750,000	Dana Transfer Umum - Dana Alokasi Umum	Nilai AKIP Persentase ASN Yang Berkinerja Baik Persentase Temuan BPK/Inspektorat Yang Ditindaklanjuti	78 100 % 100 %	0
2	18	01	2.01	07	Evaluasi Kinerja Perangkat Daerah	Nilai AKIP Persentase ASN Yang Berkinerja Baik Persentase Temuan BPK/Inspektorat Yang Ditindaklanjuti	Jumlah dokumen evaluasi kinerja	Tersedianya Laporan Perencanaan, Penganggaran dan Evaluasi Kinerja PD tepat waktu	Kota Manado, Semua Kecamatan, Semua Kelurahan	78 100 % 100 %	3 Dokumen	100 %	1,000,000	Dana Transfer Umum - Dana Alokasi Umum	Nilai AKIP Persentase ASN Yang Berkinerja Baik Persentase Temuan BPK/Inspektorat Yang Ditindaklanjuti	78 100 % 100 %	6,450,000
2	18	01	2.02	Administrasi Keuangan Perangkat Daerah										6,423,941,976		6,834,752,800	
2	18	01	2.02	01	Penyediaan Gaji dan Tunjangan ASN	Nilai AKIP Persentase ASN Yang Berkinerja Baik Persentase Temuan BPK/Inspektorat Yang Ditindaklanjuti	Jumlah waktu penyediaan gaji dan Tunjangan ASN	Persentase penyelesaian administrasi keuangan perangkat daerah	Kota Manado, Semua Kecamatan, Semua Kelurahan	78 100 % 100 %	14 Bulan	100 %	6,372,141,976	Dana Transfer Umum - Dana Alokasi Umum	Nilai AKIP Persentase ASN Yang Berkinerja Baik Persentase Temuan BPK/Inspektorat Yang Ditindaklanjuti	78 100 % 100 %	6,708,032,800
2	18	01	2.02	03	Pelaksanaan Penatausahaan dan Pengujian/Verifikasi Keuangan SKPD	Nilai AKIP Persentase ASN Yang Berkinerja Baik Persentase Temuan BPK/Inspektorat Yang Ditindaklanjuti	Jumlah Waktu Honor Penatausahaan Keuangan dan Pengelola Administrasi Keuangan	Persentase penyelesaian administrasi keuangan perangkat daerah	Kota Manado, Semua Kecamatan, Semua Kelurahan	78 100 % 100 %	12 Bulan	100 %	51,800,000	Dana Transfer Umum - Dana Alokasi Umum	Nilai AKIP Persentase ASN Yang Berkinerja Baik Persentase Temuan BPK/Inspektorat Yang Ditindaklanjuti	78 100 % 100 %	126,720,000
2	18	01	2.03	Administrasi Barang Milik Daerah pada Perangkat Daerah										18,000,000		29,040,000	
2	18	01	2.03	06	Penatausahaan Barang Milik Daerah pada SKPD	Nilai AKIP Persentase ASN Yang Berkinerja Baik Persentase Temuan BPK/Inspektorat Yang Ditindaklanjuti	Jumlah Waktu Honor Penatausahaan dan Pengelola Barang dan Aset	Persentase penyelesaian administrasi Barang dan Aset Kantor	Kota Manado, Semua Kecamatan, Semua Kelurahan	78 100 % 100 %	12 bulan	100 %	18,000,000	Dana Transfer Umum - Dana Alokasi Umum	Nilai AKIP Persentase ASN Yang Berkinerja Baik Persentase Temuan BPK/Inspektorat Yang Ditindaklanjuti	78 100 % 100 %	29,040,000
2	18	01	2.05	Administrasi Kepegawaian Perangkat Daerah										55,000,000		275,000,000	
2	18	01	2.05	02	Pengadaan Pakaian Dinas beserta Atribut Kelengkapannya	Nilai AKIP Persentase ASN Yang Berkinerja Baik Persentase Temuan BPK/Inspektorat Yang Ditindaklanjuti	Tersedianya Pakaian Dinas Beserta Atribut Kelengkapannya	Meningkatnya Disiplin pegawai	Kota Manado, Semua Kecamatan, Semua Kelurahan	78 100 % 100 %	2 Pasang/Orang	100 %	10,000,000	Dana Transfer Umum - Dana Alokasi Umum	Nilai AKIP Persentase ASN Yang Berkinerja Baik Persentase Temuan BPK/Inspektorat Yang Ditindaklanjuti	78 100 % 100 %	0

**Program dan Kegiatan Perangkat Daerah
Kota Manado
Tahun 2023**

Unit Organisasi : 2.18.0.00.0.00.19.00 Dinas Penanaman Modal dan Pelayanan Terpadu Satu Pintu
Sub Unit Organisasi : 2.18.0.00.0.00.19.00 Dinas Penanaman Modal dan Pelayanan Terpadu Satu Pintu

Kode	Urusan/ Bidang Urusan/ Program/ Kegiatan/ Sub Kegiatan	Indikator Kinerja			Rencana Tahun 2023					Catatan Penting	Prakiraan Maju Rencana Tahun 2024			
		Capaian Program	Keluaran Sub Kegiatan	Hasil Kegiatan	Lokasi Output Kegiatan	Target Capaian Kinerja			Pagu Indikatif (Rp.)		Sumber Dana	Target Capaian Kinerja		Kebutuhan Dana/ Pagu Indikatif (Rp.)
						Program	Keluaran Sub Kegiatan	Hasil Kegiatan				Tolok Ukur	Target	
2	18 01 2.05 09	Pendidikan dan Pelatihan Pegawai Berdasarkan Tugas dan Fungsi	Nilai AKIP Persentase ASN Yang Berkinerja Baik Persentase Temuan BPK/Inspektorat Yang Ditindaklanjuti	Jumlah ASN yang mengikuti Diklat Kompetensi dan Inhouse Training Pelayanan Publik	Meningkatnya Disiplin pegawai	Kota Manado, Semua Kecamatan, Semua Kelurahan	78 100 % 100 %	100 OK	100 %	15,000,000	Dana Transfer Umum - Dana Alokasi Umum	Nilai AKIP Persentase ASN Yang Berkinerja Baik Persentase Temuan BPK/Inspektorat Yang Ditindaklanjuti	78 100 % 100 %	275,000,000
2	18 01 2.05 11	Bimbingan Teknis Implementasi Peraturan Perundang-Undangan	Nilai AKIP Persentase ASN Yang Berkinerja Baik Persentase Temuan BPK/Inspektorat Yang Ditindaklanjuti	Jumlah ASN yang mengikuti Bimtek	Meningkatnya Disiplin pegawai	Kota Manado, Semua Kecamatan, Semua Kelurahan	78 100 % 100 %	3 Orang	100 %	30,000,000	Dana Transfer Umum - Dana Alokasi Umum	Nilai AKIP Persentase ASN Yang Berkinerja Baik Persentase Temuan BPK/Inspektorat Yang Ditindaklanjuti	78 100 % 100 %	0
2	18 01 2.06	Administrasi Umum Perangkat Daerah								157,310,700				0
2	18 01 2.06 02	Penyediaan Peralatan dan Perlengkapan Kantor	Nilai AKIP Persentase ASN Yang Berkinerja Baik Persentase Temuan BPK/Inspektorat Yang Ditindaklanjuti	Jumlah waktu penyediaan peralatan dan perlengkapan kantor	Terpenuhinya kebutuhan administrasi /operasional kantor	Kota Manado, Semua Kecamatan, Semua Kelurahan	78 100 % 100 %	12 Bulan	100 %	78,774,700	Dana Transfer Umum - Dana Alokasi Umum	Nilai AKIP Persentase ASN Yang Berkinerja Baik Persentase Temuan BPK/Inspektorat Yang Ditindaklanjuti	78 100 % 100 %	0
2	18 01 2.06 04	Penyediaan Bahan Logistik Kantor	Nilai AKIP Persentase ASN Yang Berkinerja Baik Persentase Temuan BPK/Inspektorat Yang Ditindaklanjuti	Jumlah waktu penyediaan bahan logistik kantor	Terpenuhinya kebutuhan administrasi /operasional kantor	Kota Manado, Semua Kecamatan, Semua Kelurahan	78 100 % 100 %	12 Bulan	100 %	10,000,000	Dana Transfer Umum - Dana Alokasi Umum	Nilai AKIP Persentase ASN Yang Berkinerja Baik Persentase Temuan BPK/Inspektorat Yang Ditindaklanjuti	78 100 % 100 %	0
2	18 01 2.06 05	Penyediaan Barang Cetak dan Penggandaan	Nilai AKIP Persentase ASN Yang Berkinerja Baik Persentase Temuan BPK/Inspektorat Yang Ditindaklanjuti	Jumlah waktu penyediaan barang cetakan dan Penggandaan	Terpenuhinya kebutuhan administrasi /operasional kantor	Kota Manado, Semua Kecamatan, Semua Kelurahan	78 100 % 100 %	12 Bulan	100 %	5,000,000	Dana Transfer Umum - Dana Alokasi Umum	Nilai AKIP Persentase ASN Yang Berkinerja Baik Persentase Temuan BPK/Inspektorat Yang Ditindaklanjuti	78 100 % 100 %	0
2	18 01 2.06 06	Penyediaan Bahan Bacaan dan Peraturan Perundang-undangan	Nilai AKIP Persentase ASN Yang Berkinerja Baik Persentase Temuan BPK/Inspektorat Yang Ditindaklanjuti	Jumlah waktu penyediaan bahan bacaan dan peraturan perundangundangan	Terpenuhinya kebutuhan administrasi /operasional kantor	Kota Manado, Semua Kecamatan, Semua Kelurahan	78 100 % 100 %	12 Bulan	100 %	9,000,000	Dana Transfer Umum - Dana Alokasi Umum	Nilai AKIP Persentase ASN Yang Berkinerja Baik Persentase Temuan BPK/Inspektorat Yang Ditindaklanjuti	78 100 % 100 %	0
2	18 01 2.06 09	Penyelenggaraan Rapat Koordinasi dan Konsultasi SKPD	Nilai AKIP Persentase ASN Yang Berkinerja Baik Persentase Temuan BPK/Inspektorat Yang Ditindaklanjuti	Jumlah waktu penyelenggaraan rapat koordinasi dan konsultasi SKPD	Terpenuhinya kebutuhan administrasi /operasional kantor	Kota Manado, Semua Kecamatan, Semua Kelurahan	78 100 % 100 %	12 Bulan	100 %	54,536,000	Dana Transfer Umum - Dana Alokasi Umum	Nilai AKIP Persentase ASN Yang Berkinerja Baik Persentase Temuan BPK/Inspektorat Yang Ditindaklanjuti	78 100 % 100 %	0
2	18 01 2.07	Pengadaan Barang Milik Daerah Penunjang Urusan Pemerintah Daerah								35,000,000				725,000,000

**Program dan Kegiatan Perangkat Daerah
Kota Manado
Tahun 2023**

Unit Organisasi : 2.18.0.00.0.00.19.00 Dinas Penanaman Modal dan Pelayanan Terpadu Satu Pintu
Sub Unit Organisasi : 2.18.0.00.0.00.19.00 Dinas Penanaman Modal dan Pelayanan Terpadu Satu Pintu

Kode	Urusan/ Bidang Urusan/ Program/ Kegiatan/ Sub Kegiatan	Indikator Kinerja			Rencana Tahun 2023					Catatan Penting	Prakiraan Maju Rencana Tahun 2024						
		Capaian Program	Keluaran Sub Kegiatan	Hasil Kegiatan	Lokasi Output Kegiatan	Target Capaian Kinerja			Pagu Indikatif (Rp.)		Sumber Dana	Target Capaian Kinerja		Kebutuhan Dana/ Pagu Indikatif (Rp.)			
						Program	Keluaran Sub Kegiatan	Hasil Kegiatan				Tolok Ukur	Target				
2	18	01	2.07	02	Pengadaan Kendaraan Dinas Operasional atau Lapangan	Nilai AKIP Persentase ASN Yang Berkinerja Baik Persentase Temuan BPK/Inspektorat Yang Ditindaklanjuti	Tersedianya Kendaraan Dinas Operasional atau Lapangan	Meningkatnya sarana dan prasarana aparatur yang menunjang Operasional Kantor	Kota Manado, Semua Kecamatan, Semua Kelurahan	78 100 % 100 %	3 Kendaraan Dinas	100 %	25,000,000	Dana Transfer Umum - Dana Alokasi Umum	Nilai AKIP Persentase ASN Yang Berkinerja Baik Persentase Temuan BPK/Inspektorat Yang Ditindaklanjuti	78 100 % 100 %	650,000,000
2	18	01	2.07	05	Pengadaan Mebel	Nilai AKIP Persentase ASN Yang Berkinerja Baik Persentase Temuan BPK/Inspektorat Yang Ditindaklanjuti	Tersedianya Mebel	Meningkatnya sarana dan prasarana aparatur yang menunjang Operasional Kantor	Kota Manado, Semua Kecamatan, Semua Kelurahan	78 100 % 100 %	12 Bulan	100 %	5,000,000	Dana Transfer Umum - Dana Alokasi Umum	Nilai AKIP Persentase ASN Yang Berkinerja Baik Persentase Temuan BPK/Inspektorat Yang Ditindaklanjuti	78 100 % 100 %	75,000,000
2	18	01	2.07	06	Pengadaan Peralatan dan Mesin Lainnya	Nilai AKIP Persentase ASN Yang Berkinerja Baik Persentase Temuan BPK/Inspektorat Yang Ditindaklanjuti	Tersedianya Peralatan dan Mesin	Meningkatnya sarana dan prasarana aparatur yang menunjang Operasional Kantor	Kota Manado, Semua Kecamatan, Semua Kelurahan	78 100 % 100 %	5 Set	100 %	5,000,000	Dana Transfer Umum - Dana Alokasi Umum	Nilai AKIP Persentase ASN Yang Berkinerja Baik Persentase Temuan BPK/Inspektorat Yang Ditindaklanjuti	78 100 % 100 %	0
2	18	01	2.08		Penyediaan Jasa Penunjang Urusan Pemerintahan Daerah					599,845,040							758,142,000
2	18	01	2.08	01	Penyediaan Jasa Surat Menyurat	Nilai AKIP Persentase ASN Yang Berkinerja Baik Persentase Temuan BPK/Inspektorat Yang Ditindaklanjuti	Jumlah Meterai	Meningkatnya Operasional Kantor	Kota Manado, Semua Kecamatan, Semua Kelurahan	78 100 % 100 %	1140 Meterai	100 %	6,840,000	Dana Transfer Umum - Dana Alokasi Umum	Nilai AKIP Persentase ASN Yang Berkinerja Baik Persentase Temuan BPK/Inspektorat Yang Ditindaklanjuti	78 100 % 100 %	6,840,000
2	18	01	2.08	02	Penyediaan Jasa Komunikasi, Sumber Daya Air dan Listrik	Nilai AKIP Persentase ASN Yang Berkinerja Baik Persentase Temuan BPK/Inspektorat Yang Ditindaklanjuti	Jumlah waktu penyediaan jasa komunikasi, sumber daya air dan listrik	Meningkatnya Operasional Kantor	Kota Manado, Semua Kecamatan, Semua Kelurahan	78 100 % 100 %	12 Bulan	100 %	237,920,000	Dana Transfer Umum - Dana Alokasi Umum	Nilai AKIP Persentase ASN Yang Berkinerja Baik Persentase Temuan BPK/Inspektorat Yang Ditindaklanjuti	78 100 % 100 %	237,920,000
2	18	01	2.08	04	Penyediaan Jasa Pelayanan Umum Kantor	Nilai AKIP Persentase ASN Yang Berkinerja Baik Persentase Temuan BPK/Inspektorat Yang Ditindaklanjuti	Jumlah waktu penyediaan jasa pelayanan umum kantor	Meningkatnya Operasional Kantor	Kota Manado, Semua Kecamatan, Semua Kelurahan	78 100 % 100 %	12 Bulan	100 %	355,085,040	Dana Transfer Umum - Dana Alokasi Umum	Nilai AKIP Persentase ASN Yang Berkinerja Baik Persentase Temuan BPK/Inspektorat Yang Ditindaklanjuti	78 100 % 100 %	513,382,000
2	18	01	2.09		Pemeliharaan Barang Milik Daerah Penunjang Urusan Pemerintahan Daerah					356,170,000							237,920,000
2	18	01	2.09	02	Penyediaan Jasa Pemeliharaan, Biaya Pemeliharaan, Pajak dan Perizinan Kendaraan Dinas Operasional atau Lapangan	Nilai AKIP Persentase ASN Yang Berkinerja Baik Persentase Temuan BPK/Inspektorat Yang Ditindaklanjuti	Jumlah waktu penyediaan jasa pemeliharaan, biaya pemeliharaan, pajak dan perizinan kendaraan dinas operasional atau lapangan	Persentase Pemeliharaan Barang Milik Daerah	Kota Manado, Semua Kecamatan, Semua Kelurahan	78 100 % 100 %	12 Bulan	100 %	237,920,000	Dana Transfer Umum - Dana Alokasi Umum	Nilai AKIP Persentase ASN Yang Berkinerja Baik Persentase Temuan BPK/Inspektorat Yang Ditindaklanjuti	78 100 % 100 %	237,920,000

**Program dan Kegiatan Perangkat Daerah
Kota Manado
Tahun 2023**

Unit Organisasi : 2.18.0.00.0.00.19.00 Dinas Penanaman Modal dan Pelayanan Terpadu Satu Pintu
Sub Unit Organisasi : 2.18.0.00.0.00.19.00 Dinas Penanaman Modal dan Pelayanan Terpadu Satu Pintu

Kode	Urusan/ Bidang Urusan/ Program/ Kegiatan/ Sub Kegiatan	Indikator Kinerja			Rencana Tahun 2023					Catatan Penting	Prakiraan Maju Rencana Tahun 2024			
		Capaian Program	Keluaran Sub Kegiatan	Hasil Kegiatan	Lokasi Output Kegiatan	Target Capaian Kinerja			Pagu Indikatif (Rp.)		Sumber Dana	Target Capaian Kinerja		Kebutuhan Dana/ Pagu Indikatif (Rp.)
						Program	Keluaran Sub Kegiatan	Hasil Kegiatan				Tolok Ukur	Target	
2 18 01 2.09 06	Pemeliharaan Peralatan dan Mesin Lainnya	Nilai AKIP Persentase ASN Yang Berkinerja Baik Persentase Temuan BPK/Inspektorat Yang Ditindaklanjuti	Jumlah waktu pemeliharaan peralatan dan mesin lainnya	Persentase Pemeliharaan Barang Milik Daerah	Kota Manado, Semua Kecamatan, Semua Kelurahan	78 100 % 100 %	12 bulan	100 %	63,250,000	Dana Transfer Umum - Dana Alokasi Umum		Nilai AKIP Persentase ASN Yang Berkinerja Baik Persentase Temuan BPK/Inspektorat Yang Ditindaklanjuti	78 100 % 100 %	0
2 18 01 2.09 09	Pemeliharaan/Rehabilitasi Gedung Kantor dan Bangunan Lainnya	Nilai AKIP Persentase ASN Yang Berkinerja Baik Persentase Temuan BPK/Inspektorat Yang Ditindaklanjuti	Jumlah waktu pemeliharaan/ rehabilitasi gedung kantor dan bangunan lainnya	Persentase Pemeliharaan Barang Milik Daerah	Kota Manado, Semua Kecamatan, Semua Kelurahan	78 100 % 100 %	12 Bulan	100 %	55,000,000	Dana Transfer Umum - Dana Alokasi Umum		Nilai AKIP Persentase ASN Yang Berkinerja Baik Persentase Temuan BPK/Inspektorat Yang Ditindaklanjuti	78 100 % 100 %	0
2 18 02	PROGRAM PENGEMBANGAN IKLIM PENANAMAN MODAL								80,000,000					0
2 18 02 2.01	Penetapan Pemberian Fasilitas/Insentif Dibidang Penanaman Modal yang Menjadi Kewenangan Daerah Kabupaten/Kota								5,000,000					0
2 18 02 2.01 01	Penetapan Kebijakan Daerah Mengenai Pemberian Fasilitas/Insentif dan Kemudahan Penanaman Modal	Nilai Komitmen Penanaman Modal Non UMK (Rp Miliar)	Jumlah Dokumen Perda	Tersedianya Dokumen Potensi Daerah	Kota Manado, Semua Kecamatan, Semua Kelurahan	1.454,7 Miliar Rp	1 Perda	100 %	5,000,000	Dana Transfer Umum - Dana Alokasi Umum		Nilai Komitmen Penanaman Modal Non UMK (Rp Miliar)	1.454,7 Miliar Rp	0
2 18 02 2.02	Pembuatan Peta Potensi Investasi Kabupaten/Kota								75,000,000					0
2 18 02 2.02 02	Penyediaan Peta Potensi dan Peluang Usaha Kabupaten/Kota	Nilai Komitmen Penanaman Modal Non UMK (Rp Miliar)	Jumlah Dokumen Potensi Investasi dan Pemeliharaan Peta Potensi dan Kajian Rencana Aksi Ekosistem Investasi	Tersedianya Dokumen Peta Potensi dan Peluang Usaha	Kota Manado, Semua Kecamatan, Semua Kelurahan	1454,7 Rupiah	1 Dokumen	100 %	75,000,000	Dana Transfer Umum - Dana Alokasi Umum		Nilai Komitmen Penanaman Modal Non UMK (Rp Miliar)	1454,7 Rupiah	0
2 18 03	PROGRAM PROMOSI PENANAMAN MODAL								136,848,000					75,000,000
2 18 03 2.01	Penyelenggaraan Promosi Penanaman Modal yang Menjadi Kewenangan Daerah Kabupaten/Kota								136,848,000					75,000,000
2 18 03 2.01 01	Penyusunan Strategi Promosi Penanaman Modal	Peningkatan jumlah kerjasama Penanaman Modal /MOU	Jumlah laporan strategi promosi penanaman modal	Meningkatnya Iklim Investasi	Kota Manado, Semua Kecamatan, Semua Kelurahan	2 MOU	1 Laporan	90 %	75,000,000	Dana Transfer Umum - Dana Alokasi Umum		Peningkatan jumlah kerjasama Penanaman Modal /MOU	2 MOU	75,000,000
2 18 03 2.01 02	Pelaksanaan Kegiatan Promosi Penanaman Modal Daerah Kabupaten/Kota	Peningkatan jumlah kerjasama Penanaman Modal /MOU	Jumlah Dokumen Hasil Kegiatan Promosi Penanaman Modal Kabupaten/Kota Jumlah event pameran yang diikuti (lokal, regional, nasional dan internasional)	Meningkatnya Iklim Investasi	Kota Manado, Semua Kecamatan, Semua Kelurahan	2 MOU	0 Dokumen 4 Pameran	90 %	61,848,000	Dana Transfer Umum - Dana Alokasi Umum		Peningkatan jumlah kerjasama Penanaman Modal /MOU	2 MOU	0
2 18 04	PROGRAM PELAYANAN PENANAMAN MODAL								368,619,692					739,000,000
2 18 04 2.01	Pelayanan Perizinan dan Non Perizinan Secara Terpadu Satu Pintu dibidang Penanaman Modal yang Menjadi Kewenangan Daerah Kabupaten/ Kota								368,619,692					739,000,000

**Program dan Kegiatan Perangkat Daerah
Kota Manado
Tahun 2023**

Unit Organisasi : 2.18.0.00.0.00.19.00 Dinas Penanaman Modal dan Pelayanan Terpadu Satu Pintu
Sub Unit Organisasi : 2.18.0.00.0.00.19.00 Dinas Penanaman Modal dan Pelayanan Terpadu Satu Pintu

Kode	Urusan/ Bidang Urusan/ Program/ Kegiatan/ Sub Kegiatan	Indikator Kinerja			Rencana Tahun 2023					Catatan Penting	Prakiraan Maju Rencana Tahun 2024							
		Capaian Program	Keluaran Sub Kegiatan	Hasil Kegiatan	Lokasi Output Kegiatan	Target Capaian Kinerja			Pagu Indikatif (Rp.)		Sumber Dana	Target Capaian Kinerja		Kebutuhan Dana/ Pagu Indikatif (Rp.)				
						Program	Keluaran Sub Kegiatan	Hasil Kegiatan				Tolok Ukur	Target					
2	18	04	2.01	01	Penyediaan Pelayanan Terpadu Perizinan dan Nonperizinan Berbasis Sistem Pelayanan Perizinan Berusaha Terintegrasi Secara Elektronik	IKM pelayanan perizinan penanaman modal	Uptime Server Sistem Perizinan Online (SIP2T)	Persentase Pelayanan Perizinan yang sesuai Standard Pelayanan	Kota Manado, Semua Kecamatan, Semua Kelurahan	3.1 angka	95 %	100 %	318,619,692	Dana Transfer Umum - Dana Alokasi Umum		IKM pelayanan perizinan penanaman modal	3.1 angka	462,000,000
2	18	04	2.01	02	Pemantauan Pemenuhan Komitmen Perizinan dan Non Perizinan Penanaman Modal	IKM pelayanan perizinan penanaman modal	Presentasi Pemenuhan Komitmen Perizinan	Persentase Pelayanan Perizinan yang sesuai Standard Pelayanan	Kota Manado, Semua Kecamatan, Semua Kelurahan	3.1 angka	90 %	100 %	5,000,000	Dana Transfer Umum - Dana Alokasi Umum		IKM pelayanan perizinan penanaman modal	3.1 angka	58,000,000
2	18	04	2.01	03	Penyediaan Layanan Konsultasi dan Pengelolaan Pengaduan Masyarakat Terhadap Pelayanan Terpadu Perizinan dan Non Perizinan	IKM pelayanan perizinan penanaman modal	Jumlah Kanal / Pengaduan	Persentase Pelayanan Perizinan yang sesuai Standard Pelayanan		3.1 angka	6 kanal	100 %	40,000,000	Dana Transfer Umum - Dana Alokasi Umum		IKM pelayanan perizinan penanaman modal	3.1 angka	184,000,000
2	18	04	2.01	04	Koordinasi dan Sinkronisasi Penetapan Pemberian Fasilitas/Insentif Daerah	IKM pelayanan perizinan penanaman modal	Jumlah Rapat Koordinasi	Persentase Pelayanan Perizinan yang sesuai Standard Pelayanan	Semua Kab/Kota, Semua Kecamatan, Semua Kelurahan	3.1 angka	4 kali	100 %	5,000,000	Dana Transfer Umum - Dana Alokasi Umum		IKM pelayanan perizinan penanaman modal	3.1 angka	35,000,000
2	18	05			PROGRAM PENGENDALIAN PELAKSANAAN PENANAMAN MODAL							202,600,000				92,600,000		
2	18	05	2.01		Pengendalian Pelaksanaan Penanaman Modal yang Menjadi Kewenangan Daerah Kabupaten/Kota							202,600,000				92,600,000		
2	18	05	2.01	01	Koordinasi dan Sinkronisasi Pemantauan Pelaksanaan Penanaman Modal	Persentase pelayanan pemantauan, pembinaan dan pengawasan penanaman modal	Jumlah perusahaan yang dilakukan pemantauan pelaksanaan penanaman modal	Meningkatnya Realisasi Investasi	Kota Manado, Semua Kecamatan, Semua Kelurahan	96 %	125 Perusahaan	90 %	87,600,000	Dana Transfer Khusus - Dana Alokasi Khusus Non Fisik		Persentase pelayanan pemantauan, pembinaan dan pengawasan penanaman modal	96 %	87,600,000
2	18	05	2.01	02	Koordinasi dan Sinkronisasi Pembinaan Pelaksanaan Penanaman Modal	Persentase pelayanan pemantauan, pembinaan dan pengawasan penanaman modal	Jumlah Peserta Yang Diberikan Pembinaan	Meningkatnya Realisasi Investasi	Kota Manado, Semua Kecamatan, Semua Kelurahan	96 %	167 Orang	90 %	55,000,000	Dana Transfer Khusus - Dana Alokasi Khusus Non Fisik		Persentase pelayanan pemantauan, pembinaan dan pengawasan penanaman modal	96 %	5,000,000
2	18	05	2.01	03	Koordinasi dan Sinkronisasi Pengawasan Pelaksanaan Penanaman Modal	Persentase pelayanan pemantauan, pembinaan dan pengawasan penanaman modal	Jumlah perusahaan yang dilakukan pengawasan pelaksanaan penanaman modal	Meningkatnya Realisasi Investasi	Kota Manado, Semua Kecamatan, Semua Kelurahan	96 %	125 Perusahaan	90 %	60,000,000	Dana Transfer Khusus - Dana Alokasi Khusus Non Fisik		Persentase pelayanan pemantauan, pembinaan dan pengawasan penanaman modal	96 %	0
TOTAL												8,437,085,408				9,772,904,800		

**Program dan Kegiatan Perangkat Daerah
Kota Manado
Tahun 2023**

Unit Organisasi : 2.19.0.00.0.00.02.00 Dinas Pemuda dan Olahraga
Sub Unit Organisasi : 2.19.0.00.0.00.02.00 Dinas Pemuda dan Olahraga

Kode	Urusan/ Bidang Urusan/ Program/ Kegiatan/ Sub Kegiatan	Indikator Kinerja			Rencana Tahun 2023					Catatan Penting	Prakiraan Maju Rencana Tahun 2024						
		Capaian Program	Keluaran Sub Kegiatan	Hasil Kegiatan	Lokasi Output Kegiatan	Target Capaian Kinerja			Pagu Indikatif (Rp.)		Sumber Dana	Target Capaian Kinerja		Kebutuhan Dana/ Pagu Indikatif (Rp.)			
						Program	Keluaran Sub Kegiatan	Hasil Kegiatan				Tolok Ukur	Target				
2		URUSAN PEMERINTAHAN WAJIB YANG TIDAK BERKAITAN DENGAN PELAYANAN DASAR															
2	19	URUSAN PEMERINTAHAN BIDANG KEPEMUDAAN DAN OLAHRAGA										10,810,117,517			11,891,048,269		
2	19	01	PROGRAM PENUNJANG URUSAN PEMERINTAHAN DAERAH KABUPATEN/KOTA										4,868,448,700			5,355,212,570	
2	19	01	2.02	Administrasi Keuangan Perangkat Daerah										3,174,128,200			3,491,541,020
2	19	01	2.02	01	Penyediaan Gaji dan Tunjangan ASN	Jumlah Orang yang Menerima Gaji dan Tunjangan ASN		Kota Manado, Sario, Ranotana		28 Orang/bulan		2,915,442,200	Dana Transfer Umum-Dana Alokasi Umum			3,206,986,420	
2	19	01	2.02	03	Pelaksanaan Penatausahaan dan Pengujian/Verifikasi Keuangan SKPD	Jumlah Dokumen Penatausahaan dan Pengujian/Verifikasi Keuangan SKPD		Kota Manado, Sario, Ranotana		12 Dokumen		258,686,000	PENDAPATAN ASLI DAERAH			284,554,600	
2	19	01	2.03	Administrasi Barang Milik Daerah pada Perangkat Daerah										195,360,000			214,896,000
2	19	01	2.03	06	Penatausahaan Barang Milik Daerah pada SKPD	Jumlah Laporan Penatausahaan Barang Milik Daerah pada SKPD		Kota Manado, Sario, Ranotana		12 Laporan		195,360,000	PENDAPATAN ASLI DAERAH			214,896,000	
2	19	01	2.06	Administrasi Umum Perangkat Daerah										341,251,500			375,295,650
2	19	01	2.06	01	Penyediaan Komponen Instalasi Listrik/Penerangan Bangunan Kantor	Jumlah Paket Komponen Instalasi Listrik/Penerangan Bangunan Kantor yang Disediakan		Kota Manado, Sario, Ranotana		3 Paket		1,263,900	PENDAPATAN ASLI DAERAH			1,309,290	
2	19	01	2.06	02	Penyediaan Peralatan dan Perlengkapan Kantor	Jumlah Paket Peralatan dan Perlengkapan Kantor yang Disediakan		Kota Manado, Sario, Ranotana		6 Paket		73,827,600	PENDAPATAN ASLI DAERAH			81,210,360	
2	19	01	2.06	06	Penyediaan Bahan Bacaan dan Peraturan Perundang-undangan	Jumlah Dokumen Bahan Bacaan dan Peraturan Perundang-undangan yang Disediakan		Kota Manado, Sario, Ranotana		12 Dokumen		2,190,000	PENDAPATAN ASLI DAERAH			2,409,000	
2	19	01	2.06	08	Fasilitas Kunjungan Tamu	Jumlah Laporan Fasilitas Kunjungan Tamu		Kota Manado, Sario, Ranotana		6 Laporan		50,000,000	PENDAPATAN ASLI DAERAH			55,000,000	
2	19	01	2.06	09	Penyelenggaraan Rapat Koordinasi dan Konsultasi SKPD	Jumlah Laporan Penyelenggaraan Rapat Koordinasi dan Konsultasi SKPD		Kota Manado, Sario, Ranotana		10 Laporan		213,970,000	PENDAPATAN ASLI DAERAH			235,367,000	
2	19	01	2.07	Pengadaan Barang Milik Daerah Penunjang Urusan Pemerintah Daerah										94,122,600			103,534,860
2	19	01	2.07	06	Pengadaan Peralatan dan Mesin Lainnya	Jumlah Unit Peralatan dan Mesin Lainnya yang Disediakan		Kota Manado, Sario, Ranotana		4 Unit		94,122,600	PENDAPATAN ASLI DAERAH			103,534,860	
2	19	01	2.08	Penyediaan Jasa Penunjang Urusan Pemerintahan Daerah										619,626,400			681,589,040

**Program dan Kegiatan Perangkat Daerah
Kota Manado
Tahun 2023**

Unit Organisasi : 2.19.0.00.0.00.02.00 Dinas Pemuda dan Olahraga
Sub Unit Organisasi : 2.19.0.00.0.00.02.00 Dinas Pemuda dan Olahraga

Kode	Urusan/ Bidang Urusan/ Program/ Kegiatan/ Sub Kegiatan	Indikator Kinerja			Rencana Tahun 2023					Catatan Penting	Prakiraan Maju Rencana Tahun 2024			
		Capaian Program	Keluaran Sub Kegiatan	Hasil Kegiatan	Lokasi Output Kegiatan	Target Capaian Kinerja			Pagu Indikatif (Rp.)		Sumber Dana	Target Capaian Kinerja		Kebutuhan Dana/ Pagu Indikatif (Rp.)
						Program	Keluaran Sub Kegiatan	Hasil Kegiatan				Tolok Ukur	Target	
2 19 01 2.08 01	Penyediaan Jasa Surat Menyurat		Jumlah Laporan Penyediaan Jasa Surat Menyurat		Kota Manado, Sario, Ranotana		1 Laporan		5,500,000	PENDAPATAN ASLI DAERAH			6,050,000	
2 19 01 2.08 02	Penyediaan Jasa Komunikasi, Sumber Daya Air dan Listrik		Jumlah Laporan Penyediaan Jasa Komunikasi, Sumber Daya Air dan Listrik yang Disediakan		Kota Manado, Sario, Ranotana		12 Laporan		110,126,400	PENDAPATAN ASLI DAERAH			121,139,040	
2 19 01 2.08 04	Penyediaan Jasa Pelayanan Umum Kantor		Jumlah Laporan Penyediaan Jasa Pelayanan Umum Kantor yang Disediakan		Kota Manado, Sario, Ranotana		12 Laporan		504,000,000	PENDAPATAN ASLI DAERAH			554,400,000	
2 19 01 2.09	Pemeliharaan Barang Milik Daerah Penunjang Urusan Pemerintahan Daerah								443,960,000				488,356,000	
2 19 01 2.09 01	Penyediaan Jasa Pemeliharaan, Biaya Pemeliharaan, dan Pajak Kendaraan Perorangan Dinas atau Kendaraan Dinas Jabatan		Jumlah Kendaraan Perorangan Dinas atau Kendaraan Dinas Jabatan yang Dipelihara dan dibayarkan Pajaknya		Kota Manado, Sario, Ranotana		2 Unit		156,870,000	PENDAPATAN ASLI DAERAH			172,557,000	
2 19 01 2.09 02	Penyediaan Jasa Pemeliharaan, Biaya Pemeliharaan, Pajak dan Perizinan Kendaraan Dinas Operasional atau Lapangan		Jumlah Kendaraan Dinas Operasional atau Lapangan yang Dipelihara dan dibayarkan Pajak dan Perizinannya		Kota Manado, Sario, Ranotana		7 Unit		126,160,000	PENDAPATAN ASLI DAERAH			138,776,000	
2 19 01 2.09 06	Pemeliharaan Peralatan dan Mesin Lainnya		Jumlah Peralatan dan Mesin Lainnya yang Dipelihara		Kota Manado, Sario, Ranotana		50 Unit		60,930,000	PENDAPATAN ASLI DAERAH			67,023,000	
2 19 01 2.09 09	Pemeliharaan/Rehabilitasi Gedung Kantor dan Bangunan Lainnya		Jumlah Gedung Kantor dan Bangunan Lainnya yang Dipelihara/Direhabilitasi		Kota Manado, Sario, Ranotana		1 Unit		100,000,000	PENDAPATAN ASLI DAERAH			110,000,000	
2 19 02	PROGRAM PENGEMBANGAN KAPASITAS DAYA SAING KEPEMUDAAN								1,336,264,100				1,469,890,510	
2 19 02 2.01	Penyadaran, Pemberdayaan, dan Pengembangan Pemuda dan Kepemudaan Terhadap Pemuda Pelopor Kabupaten/Kota, Wirausaha Muda Pemula, dan Pemuda Kader Kabupaten/Kota								1,336,264,100				1,469,890,510	
2 19 02 2.01 01	Koordinasi, Sinkronisasi dan Penyelenggaraan Peningkatan Kapasitas Daya Saing Pemuda Pelopor		Jumlah Pemuda Pelopor Kabupaten/Kota dari Seluruh Kecamatan yang Ditingkatkan Kapasitas Daya Saingnya		Kota Manado, Sario, Ranotana		50 Orang		58,070,100	PENDAPATAN ASLI DAERAH			63,877,110	
2 19 02 2.01 02	Koordinasi, Sinkronisasi dan Penyelenggaraan Peningkatan Kapasitas Daya Saing Wira Usaha Pemula		Jumlah Wirausaha Pemuda Kabupaten/Kota dari Seluruh Kecamatan yang Ditingkatkan Kapasitas Daya Saingnya		Kota Manado, Sario, Ranotana		50 Orang		108,261,300	PENDAPATAN ASLI DAERAH			119,087,430	

**Program dan Kegiatan Perangkat Daerah
Kota Manado
Tahun 2023**

Unit Organisasi : 2.19.0.00.0.00.02.00 Dinas Pemuda dan Olahraga
Sub Unit Organisasi : 2.19.0.00.0.00.02.00 Dinas Pemuda dan Olahraga

Kode	Urusan/ Bidang Urusan/ Program/ Kegiatan/ Sub Kegiatan	Indikator Kinerja			Rencana Tahun 2023					Catatan Penting	Prakiraan Maju Rencana Tahun 2024				
		Capaian Program	Keluaran Sub Kegiatan	Hasil Kegiatan	Lokasi Output Kegiatan	Target Capaian Kinerja			Pagu Indikatif (Rp.)		Sumber Dana	Target Capaian Kinerja		Kebutuhan Dana/ Pagu Indikatif (Rp.)	
						Program	Keluaran Sub Kegiatan	Hasil Kegiatan				Tolok Ukur	Target		
2	19	02	2.01	03	Koordinasi, Sinkronisasi dan Penyelenggaraan Peningkatan Kapasitas Daya Saing Pemuda Kader Kabupaten/Kota	Jumlah Pemuda Kader Kabupaten/Kota dari seluruh Kecamatan yang Ditingkatkan Kapasitas Daya Saingnya	Kota Manado, Sario, Ranotana		50 Orang		133,447,900	PENDAPATAN ASLI DAERAH			146,792,690
2	19	02	2.01	09	Penyelenggaraan Seleksi dan Pelatihan Pasukan Pengibar Bendera	Jumlah Pemuda Kader Kabupaten/Kota yang Diseleksi sebagai Pasukan Pengibar Bendera dan Diberikan Pelatihan	Kota Manado, Sario, Ranotana		60 Orang		1,036,484,800	PENDAPATAN ASLI DAERAH			1,140,133,280
2	19	03			PROGRAM PENGEMBANGAN KAPASITAS DAYA SAING KEOLAHRAGAAN					4,497,911,000				4,947,702,100	
2	19	03	2.01		Pembinaan dan Pengembangan Olahraga Pendidikan pada Jenjang Pendidikan yang Menjadi Kewenangan Daerah Kabupaten/Kota					1,626,425,000				1,789,067,500	
2	19	03	2.01	01	Koordinasi, Sinkronisasi dan Pelaksanaan Pembentukan dan Pengembangan Pusat Pembinaan dan Pelatihan Olahraga serta Sekolah Olahraga yang diselenggarakan oleh Masyarakat dan Dunia Usaha	Jumlah Atlet Berprestasi Yang Dibina Lewat PPLPD Jumlah Pusat Pembinaan dan Pelatihan Olahraga serta Sekolah Olahraga yang diselenggarakan oleh Masyarakat dan Dunia Usaha yang Dikembangkan	Kota Manado, Sario, Ranotana		40 Atlet 8 Unit		719,482,000	PENDAPATAN ASLI DAERAH			791,430,200
2	19	03	2.01	03	Koordinasi, Sinkronisasi dan Pelaksanaan Penyediaan Sarana dan Prasarana Olahraga Kabupaten/Kota	Jumlah Sarana dan Prasarana Olahraga Kabupaten/Kota yang Tersedia dan Termanfaatkan	Kota Manado, Sario, Ranotana		10 Unit		906,943,000	PENDAPATAN ASLI DAERAH			997,637,300
2	19	03	2.02		Penyelenggaraan Kejuaraan Olahraga Tingkat Daerah Kabupaten/Kota					552,200,900				607,420,990	
2	19	03	2.02	01	Penyelenggaraan Kejuaraan Olahraga Multi Event dan Single Event Tingkat Kabupaten/Kota	Jumlah Dokumen Penyelenggaraan Kejuaraan Multi Event dan Single Event Tingkat Kabupaten/Kota	Kota Manado, Sario, Ranotana		3 Dokumen		552,200,900	PENDAPATAN ASLI DAERAH			607,420,990
2	19	03	2.03		Pembinaan dan Pengembangan Olahraga Prestasi Tingkat Daerah Provinsi					219,766,500				241,743,150	
2	19	03	2.03	01	Seleksi Atlet Daerah	Jumlah Atlet Daerah yang Diseleksi	Kota Manado, Sario, Ranotana		30 Orang		50,000,000	PENDAPATAN ASLI DAERAH			55,000,000
2	19	03	2.03	02	Pemusatan Latihan Daerah, Ilmu Pengetahuan dan Teknologi Keolahragaan (Sport Science)	Jumlah Pemusatan Latihan Daerah yang Berkualitas berdasarkan Ilmu Pengetahuan dan Teknologi Keolahragaan (Sport Science)	Kota Manado, Sario, Ranotana		1 Pelatda		148,488,900	PENDAPATAN ASLI DAERAH (PAD)			163,337,790
2	19	03	2.03	03	Pembinaan dan Pengembangan Atlet Berprestasi Kabupaten/Kota	Jumlah Atlet Berprestasi Kabupaten/Kota yang Dilakukan Pembinaan dan Pengembangan	Kota Manado, Sario, Ranotana		15 Orang		21,277,600	PENDAPATAN ASLI DAERAH			23,405,360
2	19	03	2.04		Pembinaan dan Pengembangan Organisasi Olahraga					1,060,159,700				1,166,175,670	

**Program dan Kegiatan Perangkat Daerah
Kota Manado
Tahun 2023**

Unit Organisasi : 2.19.0.00.0.00.02.00 Dinas Pemuda dan Olahraga
Sub Unit Organisasi : 2.19.0.00.0.00.02.00 Dinas Pemuda dan Olahraga

Kode	Urusan/ Bidang Urusan/ Program/ Kegiatan/ Sub Kegiatan	Indikator Kinerja			Rencana Tahun 2023					Prakiraan Maju Rencana Tahun 2024						
		Capaian Program	Keluaran Sub Kegiatan	Hasil Kegiatan	Lokasi Output Kegiatan	Target Capaian Kinerja			Pagu Indikatif (Rp.)	Sumber Dana	Catatan Penting	Target Capaian Kinerja		Kebutuhan Dana/ Pagu Indikatif (Rp.)		
						Program	Keluaran Sub Kegiatan	Hasil Kegiatan				Tolok Ukur	Target			
2	19	03	2.04	01	Standardisasi Organisasi Keolahragaan	Jumlah Dokumen Hasil Pelaksanaan Standardisasi Organisasi Keolahragaan	Kota Manado, Sario, Ranotana		1	Dokumen		29,253,400	PENDAPATAN ASLI DAERAH			32,178,740
2	19	03	2.04	02	Pengembangan Organisasi Keolahragaan	Jumlah Dokumen Hasil Pengembangan Organisasi Keolahragaan	Kota Manado, Sario, Ranotana		29	Organisasi		30,906,300	PENDAPATAN ASLI DAERAH			33,996,930
2	19	03	2.04	03	Peningkatan Kerja Sama Organisasi Keolahragaan Kabupaten/Kota dengan Lembaga Terkait	Jumlah Dokumen Hasil Peningkatan Kerja Sama Organisasi Keolahragaan Kabupaten/Kota	Kota Manado, Sario, Ranotana		1	Dokumen		1,000,000,000	PENDAPATAN ASLI DAERAH			1,100,000,000
2	19	03	2.05		Pembinaan dan Pengembangan Olahraga Rekreasi					1,039,358,900					1,143,294,790	
2	19	03	2.05	01	Penyelenggaraan, Pengembangan dan Pemasaran Festival dan Olahraga Rekreasi	Jumlah Dokumen Hasil Penyelenggaraan, Pengembangan dan Pemasaran Festival dan Olahraga Rekreasi	Kota Manado, Sario, Ranotana		1	Dokumen		203,967,000	PENDAPATAN ASLI DAERAH			224,363,700
2	19	03	2.05	02	Pemberdayaan Perkumpulan Olahraga Rekreasi	Jumlah Laporan Hasil Pembinaan dalam rangka Pemberdayaan Perkumpulan Olahraga Rekreasi	Kota Manado, Sario, Ranotana		1	Laporan		50,000,000	PENDAPATAN ASLI DAERAH			55,000,000
2	19	03	2.05	03	Penyediaan, Pengembangan dan Pemeliharaan Sarana dan Prasarana Olahraga Rekreasi	Jumlah Penyediaan dan Pemanfaatan Sarana dan Prasarana Olahraga Rekreasi yang Memadai	Kota Manado, Sario, Ranotana		1	Unit		200,000,000	PENDAPATAN ASLI DAERAH			220,000,000
2	19	03	2.05	04	Pengembangan Olahraga Wisata, Tantangan dan Petualangan	Jumlah Dokumen Hasil Penyelenggaraan Olahraga Wisata, Tantangan dan Petualangan	Kota Manado, Sario, Ranotana		2	Dokumen		435,391,900	PENDAPATAN ASLI DAERAH			478,931,090
2	19	03	2.05	05	Pemanfaatan Olahraga Tradisional dalam Masyarakat	Jumlah Dokumen Hasil Penyelenggaraan Olahraga Tradisional di Masyarakat	Kota Manado, Sario, Ranotana		1	Dokumen		150,000,000	PENDAPATAN ASLI DAERAH			165,000,000
2	19	04			PROGRAM PENGEMBANGAN KAPASITAS KEPRAMUKAAN					107,493,717					118,243,089	
2	19	04	2.01		Pembinaan dan Pengembangan Organisasi Kepramukaan					107,493,717					118,243,089	
2	19	04	2.01	02	Peningkatan Kapasitas Organisasi Kepramukaan Tingkat Daerah	Jumlah Organisasi Kepramukaan Tingkat Daerah yang Meningkatkan Kapasitasnya	Kota Manado, Sario, Ranotana		1	Organisasi		50,000,000	PENDAPATAN ASLI DAERAH			55,000,000
2	19	04	2.01	03	Pengembangan Kapasitas SDM Kepramukaan Tingkat Daerah	Jumlah SDM Kepramukaan Tingkat Daerah yang Meningkatkan Kapasitasnya	Kota Manado, Sario, Ranotana		30	Orang		57,493,717	PENDAPATAN ASLI DAERAH			63,243,089
TOTAL											10,810,117,517					11,891,048,269

**Program dan Kegiatan Perangkat Daerah
Kota Manado
Tahun 2023**

Unit Organisasi : 2.23.2.24.0.00.21.0000 Dinas Perpustakaan dan Kearsipan
Sub Unit Organisasi : 2.23.2.24.0.00.21.0000 Dinas Perpustakaan dan Kearsipan

Kode	Urusan/ Bidang Urusan/ Program/ Kegiatan/ Sub Kegiatan	Indikator Kinerja			Rencana Tahun 2023					Catatan Penting	Prakiraan Maju Rencana Tahun 2024						
		Capaian Program	Keluaran Sub Kegiatan	Hasil Kegiatan	Lokasi Output Kegiatan	Target Capaian Kinerja			Pagu Indikatif (Rp.)		Sumber Dana	Target Capaian Kinerja		Kebutuhan Dana/ Pagu Indikatif (Rp.)			
						Program	Keluaran Sub Kegiatan	Hasil Kegiatan				Tolok Ukur	Target				
2																	
2																	
2	23																
2	23	01															
2	23	01	2.01														
2	23	01	2.01	01	Penyusunan Dokumen Perencanaan Perangkat Daerah	Jumlah Dokumen Perencanaan Perangkat Daerah											1,210,000
2	23	01	2.01	02	Koordinasi dan Penyusunan Dokumen RKA-SKPD	Jumlah Dokumen RKA - SKPD Jumlah Dokumen RKA- SKPD dan Laporan Hasil Koordinasi Penyusunan Dokumen RKA-SKPD											1,210,000
2	23	01	2.01	03	Koordinasi dan Penyusunan Dokumen Perubahan RKA-SKPD	Jumlah Dokumen Perubahan RKA-SKPD Jumlah Dokumen Perubahan RKA-SKPD dan Laporan Hasil Koordinasi Penyusunan Dokumen Perubahan RKA-SKPD											1,210,000
2	23	01	2.01	04	Koordinasi dan Penyusunan DPA-SKPD	Jumlah Dokumen DPA- SKPD Jumlah Dokumen DPA- SKPD dan Laporan Hasil Koordinasi Penyusunan Dokumen DPA-SKPD											1,210,000
2	23	01	2.01	05	Koordinasi dan Penyusunan Perubahan DPA- SKPD	Jumlah Dokumen Perubahan DPA-SKPD Jumlah Dokumen Perubahan DPA-SKPD dan Laporan Hasil Koordinasi Penyusunan Dokumen Perubahan DPA-SKPD											1,210,000
2	23	01	2.01	07	Evaluasi Kinerja Perangkat Daerah	Jumlah Dokumen Evaluasi Kinerja Perangkat Daerah Jumlah Laporan Evaluasi Kinerja Perangkat Daerah											1,210,000
2	23	01	2.02														
2	23	01	2.02	01	Penyediaan Gaji dan Tunjangan ASN	Gaji dan TPP Jumlah Orang yang Menerima Gaji dan Tunjangan ASN											3,968,096,922

**Program dan Kegiatan Perangkat Daerah
Kota Manado
Tahun 2023**

Unit Organisasi : 2.23.2.24.0.00.21.0000 Dinas Perpustakaan dan Kearsipan
Sub Unit Organisasi : 2.23.2.24.0.00.21.0000 Dinas Perpustakaan dan Kearsipan

Kode	Urusan/ Bidang Urusan/ Program/ Kegiatan/ Sub Kegiatan	Indikator Kinerja			Rencana Tahun 2023					Catatan Penting	Prakiraan Maju Rencana Tahun 2024					
		Capaian Program	Keluaran Sub Kegiatan	Hasil Kegiatan	Lokasi Output Kegiatan	Target Capaian Kinerja			Pagu Indikatif (Rp.)		Sumber Dana	Target Capaian Kinerja		Kebutuhan Dana/ Pagu Indikatif (Rp.)		
						Program	Keluaran Sub Kegiatan	Hasil Kegiatan				Tolok Ukur	Target			
2	23	01	2.02	03	Pelaksanaan Penatausahaan dan Pengujian/Verifikasi Keuangan SKPD	Honorarium Pelaksana Keuangan Jumlah Dokumen Penatausahaan dan Pengujian/Verifikasi Keuangan SKPD										115,109,588
2	23	01	2.03		Administrasi Barang Milik Daerah pada Perangkat Daerah					10,400,000						18,876,000
2	23	01	2.03	06	Penatausahaan Barang Milik Daerah pada SKPD	Honorarium Pelaksana dan Pengurus Barang Jumlah Laporan Penatausahaan Barang Milik Daerah pada SKPD										18,876,000
2	23	01	2.05		Administrasi Kepegawaian Perangkat Daerah					40,800,000						104,368,000
2	23	01	2.05	02	Pengadaan Pakaian Dinas beserta Atribut Kelengkapannya	Jumlah Paket Pakaian Dinas beserta Atribut Kelengkapan Tersedianya Pakaian Dinas										46,222,000
2	23	01	2.05	09	Pendidikan dan Pelatihan Pegawai Berdasarkan Tugas dan Fungsi	Jumlah Pegawai Berdasarkan Tugas dan Fungsi yang Mengikuti Pendidikan dan Pelatihan Terlaksananya Pendidikan dan Pelatihan Pegawai										55,000,000
2	23	01	2.05	11	Bimbingan Teknis Implementasi Peraturan Perundang-Undangan	Jumlah Orang yang Mengikuti Bimbingan Teknis Implementasi Peraturan Perundang-Undangan Uang Harian Bimtek										3,146,000
2	23	01	2.06		Administrasi Umum Perangkat Daerah					111,963,018						122,102,175
2	23	01	2.06	02	Penyediaan Peralatan dan Perlengkapan Kantor	Jumlah Paket Peralatan dan Perlengkapan Kantor yang Disediakan Peralatan dan Perlengkapan Kantor										46,859,186
2	23	01	2.06	03	Penyediaan Peralatan Rumah Tangga	Jumlah Paket Peralatan Rumah Tangga yang Disediakan Tersediannya Peralatan Rumah Tangga										2,200,000
2	23	01	2.06	05	Penyediaan Barang Cetakan dan Penggandaan	Baliho, Fotocopy dan Penjilidan Jumlah Paket Barang Cetakan dan Penggandaan yang Disediakan										3,300,000

**Program dan Kegiatan Perangkat Daerah
Kota Manado
Tahun 2023**

Unit Organisasi : 2.23.2.24.0.00.21.0000 Dinas Perpustakaan dan Kearsipan
Sub Unit Organisasi : 2.23.2.24.0.00.21.0000 Dinas Perpustakaan dan Kearsipan

Kode	Kode	Kode	Kode	Kode	Kode	Kode	Kode	Kode	Kode	Kode	Kode	Kode	Kode	Kode	Kode	Kode	Kode	Kode	Kode	Kode	Kode	Indikator Kinerja				Rencana Tahun 2023					Prakiraan Maju Rencana Tahun 2024											
																						Kode	Kode	Kode	Kode	Kode	Kode	Kode	Kode	Kode	Kode	Kode	Kode	Kode	Kode	Target Capaian Kinerja			Kebutuhan Dana/ Pagu Indikatif (Rp.)			
																																				Capaian Program	Keluaran Sub Kegiatan	Hasil Kegiatan		Lokasi Output Kegiatan	Program	Keluaran Sub Kegiatan
2	23	01	2.06	06																				Jumlah Dokumen Bahan Bacaan dan Peraturan Perundang-undangan yang Disediakan Tersedianya Bahan Bacaan	Kota Manado, Tikala, Tikala Ares		0 Dokumen 12 Bulan		2,616,718	PENDAPATAN ASLI DAERAH						2,878,389						
2	23	01	2.06	09																				Jumlah Laporan Penyelenggaraan Rapat Koordinasi dan Konsultasi SKPD Perjalanan Dinas Dalam dan Luar Daerah			0 Laporan 12 Kali		58,275,000	PENDAPATAN ASLI DAERAH						66,864,600						
2	23	01	2.07																					Pengadaan Barang Milik Daerah Penunjang Urusan Pemerintah Daerah												29,934,000					36,187,140	
2	23	01	2.07	01																				Jumlah Unit Kendaraan Perorangan Dinas atau Kendaraan Dinas Jabatan yang Disediakan	Kota Manado, Tikala, Tikala Ares		1 Unit		200,000	PENDAPATAN ASLI DAERAH							220,000					
2	23	01	2.07	02																				Jumlah Unit Kendaraan Dinas Operasional atau Lapangan yang Disediakan Tersedianya Kendaraan Dinas Operasional	Kota Manado, Tikala, Tikala Ares		0 Unit 1 Kendaraan		100,000	PENDAPATAN ASLI DAERAH							110,000					
2	23	01	2.07	05																				Jumlah Paket Mebel yang Disediakan Tersedianya Peralatan dan Mesin			0 Unit 1 Paket		29,634,000	PENDAPATAN ASLI DAERAH							35,857,140					
2	23	01	2.07	06																				Jumlah Unit Peralatan dan Mesin Lainnya yang Disediakan Tersedianya Peralatan dan Mesin			0 Unit 1 Paket		0	PENDAPATAN ASLI DAERAH							0					
2	23	01	2.08																					Penyediaan Jasa Penunjang Urusan Pemerintahan Daerah													87,992,096					113,510,437
2	23	01	2.08	01																				Jumlah Laporan Penyediaan Jasa Surat Menyurat Materai	Kota Manado, Tikala, Tikala Ares		0 Laporan 200 Buah		2,000,000	PENDAPATAN ASLI DAERAH							2,200,000					
2	23	01	2.08	02																				Jumlah Laporan Penyediaan Jasa Komunikasi, Sumber Daya Air dan Listrik yang Disediakan Rekening Air dan Listrik			0 Laporan 12 Bulan		19,992,096	PENDAPATAN ASLI DAERAH							24,190,437					
2	23	01	2.08	04																				Jumlah Laporan Penyediaan Jasa Pelayanan Umum Kantor yang Disediakan Tersedianya Jasa Kebersihan			0 Laporan 12 Bulan		66,000,000	PENDAPATAN ASLI DAERAH							87,120,000					

**Program dan Kegiatan Perangkat Daerah
Kota Manado
Tahun 2023**

Unit Organisasi : 2.23.2.24.0.00.21.0000 Dinas Perpustakaan dan Kearsipan
Sub Unit Organisasi : 2.23.2.24.0.00.21.0000 Dinas Perpustakaan dan Kearsipan

Kode	Kode	Kode	Kode	Kode	Urusan/ Bidang Urusan/ Program/ Kegiatan/ Sub Kegiatan	Indikator Kinerja			Rencana Tahun 2023				Catatan Penting	Prakiraan Maju Rencana Tahun 2024								
						Capaian Program	Keluaran Sub Kegiatan	Hasil Kegiatan	Lokasi Output Kegiatan	Target Capaian Kinerja				Pagu Indikatif (Rp.)	Sumber Dana	Target Capaian Kinerja		Kebutuhan Dana/ Pagu Indikatif (Rp.)				
										Program	Keluaran Sub Kegiatan	Hasil Kegiatan				Tolok Ukur	Target					
2	23	01	2.09		Pemeliharaan Barang Milik Daerah Penunjang Urusan Pemerintahan Daerah												191,050,000				202,251,500	
2	23	01	2.09	01	Penyediaan Jasa Pemeliharaan, Biaya Pemeliharaan, dan Pajak Kendaraan Perorangan Dinas atau Kendaraan Dinas Jabatan		Jumlah Kendaraan Perorangan Dinas atau Kendaraan Dinas Jabatan yang Dipelihara dan dibayarkan Pajaknya Pemeliharaan dan Pajak Kendaraan Dinas/Operasional				0 Unit 12 Bulan		141,000,000	PENDAPATAN ASLI DAERAH								146,410,000
2	23	01	2.09	02	Penyediaan Jasa Pemeliharaan, Biaya Pemeliharaan, Pajak dan Perizinan Kendaraan Dinas Operasional atau Lapangan		Jumlah Kendaraan Dinas Operasional atau Lapangan yang Dipelihara dan dibayarkan Pajak dan Perizinannya Pemeliharaan dan Pajak Kendaraan Dinas/Operasional				0 Unit 12 Bulan		42,250,000	PENDAPATAN ASLI DAERAH								51,122,500
2	23	01	2.09	06	Pemeliharaan Peralatan dan Mesin Lainnya		Jumlah Peralatan dan Mesin Lainnya yang Dipelihara Tersedianya Jasa Service				0 Unit 12 Bulan		7,800,000	PENDAPATAN ASLI DAERAH								4,719,000
2	23	02			PROGRAM PEMBINAAN PERPUSTAKAAN												220,652,900				517,432,509	
2	23	02	2.01		Pengelolaan Perpustakaan Tingkat Daerah Kabupaten/Kota												163,200,000				332,772,000	
2	23	02	2.01	01	Pengembangan dan Pemeliharaan Layanan Perpustakaan Elektronik		Jumlah Layanan Perpustakaan Elektronik yang Dikembangkan dengan Manajemen Layanan TIK Berbasis ISO20000 (ITSM : Information Technology Service Management) Persentase Peningkatan Jumlah Buku Elektronik				0 Layanan 10 %		0									55,000,000
2	23	02	2.01	02	Pengembangan Perpustakaan di Tingkat Daerah Kabupaten/Kota		Jumlah Perpustakaan yang Dikembangkan di Tingkat Daerah Kabupaten/Kota Sesuai Standar Nasional Perpustakaan di Wilayah Kabupaten/Kota Sesuai Kewenangannya Tersedianya Perabot (DAK) dan Jasa Konsultasi Perencanaan dan Pengawasan				0 Perpustakaan 1 Paket		0	PENDAPATAN ASLI DAERAH								36,300,000

**Program dan Kegiatan Perangkat Daerah
Kota Manado
Tahun 2023**

Unit Organisasi : 2.23.2.24.0.00.21.0000 Dinas Perpustakaan dan Kearsipan
Sub Unit Organisasi : 2.23.2.24.0.00.21.0000 Dinas Perpustakaan dan Kearsipan

Kode	Urusan/ Bidang Urusan/ Program/ Kegiatan/ Sub Kegiatan	Indikator Kinerja			Rencana Tahun 2023					Catatan Penting	Prakiraan Maju Rencana Tahun 2024					
		Capaian Program	Keluaran Sub Kegiatan	Hasil Kegiatan	Lokasi Output Kegiatan	Target Capaian Kinerja			Pagu Indikatif (Rp.)		Sumber Dana	Target Capaian Kinerja		Kebutuhan Dana/ Pagu Indikatif (Rp.)		
						Program	Keluaran Sub Kegiatan	Hasil Kegiatan				Tolok Ukur	Target			
2	23	02	2.01	04	Pembinaan Perpustakaan pada Satuan Pendidikan Dasar di Seluruh Wilayah Kabupaten/Kota Sesuai dengan Standar Nasional Perpustakaan	Jumlah Perpustakaan pada Satuan Pendidikan Dasar dan yang Dilakukan Pembinaan dalam Mewujudkan Standar Nasional Perpustakaan Persentase Jumlah Instansi Pendidikan (PAUD,SD/MI,SMP/MTS) yang Mendapatkan Pembinaan Persentase Jumlah PD (Kelurahan dan Kecamatan) yang Mendapatkan Pembinaan									15,972,000	
2	23	02	2.01	05	Pembinaan Perpustakaan Khusus Tingkat Kabupaten/Kota					6,600,000	PENDAPATAN ASLI DAERAH				0	
2	23	02	2.01	06	Peningkatan Kapasitas Tenaga Perpustakaan dan Pustakawan Tingkat Daerah Kabupaten/Kota	Jumlah Kegiatan Bimtek Perpustakaan Jumlah Tenaga Perpustakaan yang Ditingkatkan Kapasitasnya dan Mendapat Sertifikasi Tenaga Perpustakaan dan Pustakawan Tingkat Daerah Kabupaten/Kota				0	PENDAPATAN ASLI DAERAH				60,500,000	
2	23	02	2.01	09	Pengelolaan dan Pengembangan Bahan Pustaka	Koleksi Buku yang Tersedia di Perpustakaan Daerah RAK BUKU	Kota Manado, Tikala, Tikala Ares			27759 Eksemplar 10 Buah	150,000,000	PENDAPATAN ASLI DAERAH				165,000,000
2	23	02	2.02		Pembudayaan Gemar Membaca Tingkat Daerah Kabupaten/Kota					57,452,900					184,660,509	
2	23	02	2.02	01	Sosialisasi Budaya Baca dan Literasi pada Satuan Pendidikan Dasar dan Pendidikan Khusus serta Masyarakat	Jumlah Kegiatan Sosialisasi Budaya Baca dan Literasi Jumlah Lokus Pembudayaan Kegemaran Membaca dan Literasi pada Satuan Pendidikan				3 Kegiatan 0 Lokus	57,452,900	PENDAPATAN ASLI DAERAH				74,660,509
2	23	02	2.02	03	Pemberian Penghargaan Gerakan Budaya Gemar Membaca	Jumlah Kegiatan Pemberian Penghargaan Gerakan Budaya Gemar Membaca Jumlah Orang yang Mendapatkan Penghargaan Gerakan Budaya Gemar Membaca Tingkat Kabupaten Kota				1 Kegiatan 0 Orang	0	PENDAPATAN ASLI DAERAH				110,000,000
2	24				URUSAN PEMERINTAHAN BIDANG KEARSIPAN					276,400,000					693,821,502	
2	24	02			PROGRAM PENGELOLAAN ARSIP					263,200,000					457,849,502	
2	24	02	2.01		Pengelolaan Arsip Dinamis Daerah Kabupaten/Kota					13,200,000					125,972,000	

**Program dan Kegiatan Perangkat Daerah
Kota Manado
Tahun 2023**

Unit Organisasi : 2.23.2.24.0.00.21.0000 Dinas Perpustakaan dan Kearsipan
Sub Unit Organisasi : 2.23.2.24.0.00.21.0000 Dinas Perpustakaan dan Kearsipan

Kode	Urusan/ Bidang Urusan/ Program/ Kegiatan/ Sub Kegiatan	Indikator Kinerja			Rencana Tahun 2023					Catatan Penting	Prakiraan Maju Rencana Tahun 2024				
		Capaian Program	Keluaran Sub Kegiatan	Hasil Kegiatan	Lokasi Output Kegiatan	Target Capaian Kinerja			Pagu Indikatif (Rp.)		Sumber Dana	Target Capaian Kinerja		Kebutuhan Dana/ Pagu Indikatif (Rp.)	
						Program	Keluaran Sub Kegiatan	Hasil Kegiatan				Tolok Ukur	Target		
2	24	02	2.01	01	Penciptaan dan Penggunaan Arsip Dinamis	Jumlah Naskah Dinas yang Diciptakan dan Digunakan				0 Berkas	13,200,000	PENDAPATAN ASLI DAERAH			15,972,000
2	24	02	2.01	03	Pengawasan Arsip Dinamis Kewenangan Kabupaten/Kota	Jumlah Kegiatan Pengawasan Arsip Dinamis Kewenangan Kabupaten/Kota Jumlah Laporan Hasil Pengawasan Arsip Dinamis Kewenangan Kabupaten/Kota				1 Kegiatan 0 Laporan	0	PENDAPATAN ASLI DAERAH			110,000,000
2	24	02	2.02		Pengelolaan Arsip Statis Daerah Kabupaten/Kota					50,000,000				55,000,000	
2	24	02	2.02	02	Akuisisi, Pengolahan, Preservasi, dan Akses Arsip Statis	Diorama Mini Jumlah Arsip Statis yang Dilakukan Akuisisi, Pengolahan, Preservasi dan Akses Arsip Statis		Kota Manado, Tikala, Tikala Ares		1 Kegiatan 0 Arsip	50,000,000	PENDAPATAN ASLI DAERAH			55,000,000
2	24	02	2.03		Pengelolaan Simpul Jaringan Informasi Kearsipan Nasional Tingkat Kabupaten/Kota					200,000,000				276,877,502	
2	24	02	2.03	01	Penyediaan Informasi, Akses dan Layanan Kearsipan Tingkat Daerah Kabupaten/Kota Melalui JIKN	Jumlah Kegiatan Penyediaan Informasi, Akses dan Layanan Kearsipan Jumlah Layanan Penyediaan Informasi, Akses dan Layanan Kearsipan Tingkat Daerah Kabupaten/Kota Melalui JIKN		Kota Manado, Tikala, Tikala Ares		1 Perda Kearsipan 0 Pengguna	200,000,000	PENDAPATAN ASLI DAERAH			220,000,000
2	24	02	2.03	02	Pemberdayaan Kapasitas Unit Kearsipan dan Lembaga Kearsipan Daerah Kabupaten/Kota	Jumlah Kegiatan Bimtek Arsip Jumlah Laporan Hasil Pemberdayaan Kapasitas Unit Kearsipan dan Lembaga Kearsipan Daerah Kabupaten/Kota				2 Kegiatan 0 Laporan	0	PENDAPATAN ASLI DAERAH			56,877,502
2	24	03			PROGRAM PERLINDUNGAN DAN PENYELAMATAN ARSIP					13,200,000				235,972,000	
2	24	03	2.03		Penyelamatan Arsip Perangkat Daerah Kabupaten/Kota yang Digabung dan/atau Dibubarkan, dan Pemekaran Daerah Kecamatan dan Desa/Kelurahan					13,200,000				235,972,000	
2	24	03	2.03	01	Pendataan, Penyusunan Daftar dan Penilaian serta Penyerahan atau Pemusnahan Arsip bagi Penggabungan Perangkat Daerah Kabupaten/Kota	Jumlah Daftar Arsip yang Dilakukan Pendataan, Penyusunan dan Penilaian serta Penyerahan atau Pemusnahan Arsip bagi Penggabungan Perangkat Daerah Kabupaten/Kota				0 Daftar	6,600,000	PENDAPATAN ASLI DAERAH			7,986,000

**Program dan Kegiatan Perangkat Daerah
Kota Manado
Tahun 2023**

Unit Organisasi : 2.23.2.24.0.00.21.0000 Dinas Perpustakaan dan Kearsipan
Sub Unit Organisasi : 2.23.2.24.0.00.21.0000 Dinas Perpustakaan dan Kearsipan

Kode	Urusan/ Bidang Urusan/ Program/ Kegiatan/ Sub Kegiatan	Indikator Kinerja			Rencana Tahun 2023					Catatan Penting	Prakiraan Maju Rencana Tahun 2024					
		Capaian Program	Keluaran Sub Kegiatan	Hasil Kegiatan	Lokasi Output Kegiatan	Target Capaian Kinerja			Pagu Indikatif (Rp.)		Sumber Dana	Target Capaian Kinerja		Kebutuhan Dana/ Pagu Indikatif (Rp.)		
						Program	Keluaran Sub Kegiatan	Hasil Kegiatan				Tolok Ukur	Target			
2	24	03	2.03	02	Pendataan, Penyusunan Daftar dan Penilaian serta Penyerahan atau Pemusnahan Arsip bagi Pembubaran Perangkat Daerah Kabupaten/Kota		Jumlah Arsip yang Dilakukan Pendataan, Penyusunan Daftar dan Penilaian serta Penyerahan atau Pemusnahan Arsip bagi Pembubaran Perangkat Daerah Kabupaten/Kota									227,986,000
TOTAL											4,180,675,838					5,899,015,773

**Program dan Kegiatan Perangkat Daerah
Kota Manado
Tahun 2023**

Unit Organisasi : 3.26.0.00.0.00.13.0000 Dinas Pariwisata
Sub Unit Organisasi : 3.26.0.00.0.00.13.0000 Dinas Pariwisata

Kode	Urusan/ Bidang Urusan/ Program/ Kegiatan/ Sub Kegiatan	Indikator Kinerja			Rencana Tahun 2023					Catatan Penting	Prakiraan Maju Rencana Tahun 2024						
		Capaian Program	Keluaran Sub Kegiatan	Hasil Kegiatan	Lokasi Output Kegiatan	Target Capaian Kinerja			Pagu Indikatif (Rp.)		Sumber Dana	Target Capaian Kinerja		Kebutuhan Dana/ Pagu Indikatif (Rp.)			
						Program	Keluaran Sub Kegiatan	Hasil Kegiatan				Tolok Ukur	Target				
3		URUSAN PEMERINTAHAN PILIHAN															
3	26	URUSAN PEMERINTAHAN BIDANG PARIWISATA										7,586,043,063		18,224,437,932			
3	26	01	PROGRAM PENUNJANG URUSAN PEMERINTAHAN DAERAH KABUPATEN/KOTA										6,297,284,063		8,302,437,932		
3	26	01	2.01	Perencanaan, Penganggaran, dan Evaluasi Kinerja Perangkat Daerah										50,000,000		10,285,000	
3	26	01	2.01	01	Penyusunan Dokumen Perencanaan Perangkat Daerah	Nilai AKIP Persentase ASN berkinerja baik Persentase Temuan BPK yang ditindaklanjuti	Jumlah Dokumen Perencanaan Perangkat Daerah	Persentase Pemenuhan Dokumen Perencanaan	Kota Manado, Wenang, Wenang Selatan	75 0 100 % 100 %	4 Dokumen	100 %	50,000,000	PENDAPATAN ASLI DAERAH (PAD)	Nilai AKIP Persentase ASN berkinerja baik Persentase Temuan BPK yang ditindaklanjuti	75 0 100 % 100 %	10,285,000
3	26	01	2.02	Administrasi Keuangan Perangkat Daerah										4,619,077,880		6,950,821,952	
3	26	01	2.02	01	Penyediaan Gaji dan Tunjangan ASN	Nilai AKIP Persentase ASN berkinerja baik Persentase Teamuan BPK yang ditindaklanjuti	Jumlah Orang yang Menerima Gaji dan Tunjangan ASN	Persentase Penyelesaian administrasi keuangan perangkat daerah	Kota Manado, Wenang, Wenang Selatan	75 0 100 % 100 %	41 Orang/bulan	100 %	4,174,117,880	PENDAPATAN ASLI DAERAH (PAD)	Nilai AKIP Persentase ASN berkinerja baik Persentase Teamuan BPK yang ditindaklanjuti	75 0 100 % 100 %	5,620,354,352
3	26	01	2.02	03	Pelaksanaan Penatausahaan dan Pengujian/Verifikasi Keuangan SKPD	Nilai AKIP Persentase ASN berkinerja baik Persentase Teamuan BPK yang ditindaklanjuti	Jumlah Dokumen Penatausahaan dan Pengujian/Verifikasi Keuangan SKPD	Persentase Penyelesaian administrasi keuangan perangkat daerah	Kota Manado, Wenang, Wenang Selatan	75 0 100 % 100 %	497 Dokumen	100 %	444,960,000	PENDAPATAN ASLI DAERAH (PAD)	Nilai AKIP Persentase ASN berkinerja baik Persentase Teamuan BPK yang ditindaklanjuti	75 0 100 % 100 %	1,330,467,600
3	26	01	2.03	Administrasi Barang Milik Daerah pada Perangkat Daerah										20,000,000		5,445,000	
3	26	01	2.03	01	Penyusunan Perencanaan Kebutuhan Barang Milik Daerah SKPD	Nilai AKIP Persentase ASN berkinerja baik Persentase Temuan BPK yang ditindaklanjuti	Jumlah Rencana Kebutuhan Barang Milik Daerah SKPD	Persentase Pemenuhan administrasi BMD	Kota Manado, Wenang, Wenang Selatan	75 0 100 % 100 %	1 Dokumen	100 %	20,000,000	PENDAPATAN ASLI DAERAH (PAD)	Nilai AKIP Persentase ASN berkinerja baik Persentase Temuan BPK yang ditindaklanjuti	75 0 100 % 100 %	5,445,000
3	26	01	2.06	Administrasi Umum Perangkat Daerah										780,206,183		462,749,980	
3	26	01	2.06	01	Penyediaan Komponen Instalasi Listrik/Penerangan Bangunan Kantor	Nilai AKIP Persentase ASN berkinerja baik Persentase Temuan BPK yang ditindaklanjuti	Jumlah Paket Komponen Instalasi Listrik/Penerangan Bangunan Kantor yang Disediakan	Persentase Terpenuhinya Kebutuhan Operasional Penunjang Kegiatan	Kota Manado, Wenang, Wenang Selatan	75 0 100 % 100 %	1 Paket	100 %	10,000,000	PENDAPATAN ASLI DAERAH (PAD)	Nilai AKIP Persentase ASN berkinerja baik Persentase Temuan BPK yang ditindaklanjuti	75 0 100 % 100 %	12,100,000
3	26	01	2.06	02	Penyediaan Peralatan dan Perlengkapan Kantor	Nilai AKIP Persentase ASN berkinerja baik Persentase Temuan BPK yang ditindaklanjuti	Jumlah Paket Peralatan dan Perlengkapan Kantor yang Disediakan	Persentase Terpenuhinya Kebutuhan Operasional Penunjang Kegiatan	Kota Manado, Wenang, Wenang Selatan	75 0 100 % 100 %	1 Paket	100 %	275,000,000	PENDAPATAN ASLI DAERAH (PAD)	Nilai AKIP Persentase ASN berkinerja baik Persentase Temuan BPK yang ditindaklanjuti	75 0 100 % 100 %	133,039,500
3	26	01	2.06	03	Penyediaan Peralatan Rumah Tangga	Nilai AKIP Persentase ASN berkinerja baik Persentase Temuan BPK yang ditindaklanjuti	Jumlah Paket Peralatan Rumah Tangga yang Disediakan	Persentase Terpenuhinya Kebutuhan Operasional Penunjang Kegiatan	Kota Manado, Wenang, Wenang Selatan	75 0 100 % 100 %	1 Paket	100 %	80,000,000	PENDAPATAN ASLI DAERAH (PAD)	Nilai AKIP Persentase ASN berkinerja baik Persentase Temuan BPK yang ditindaklanjuti	75 0 100 % 100 %	9,075,000

**Program dan Kegiatan Perangkat Daerah
Kota Manado
Tahun 2023**

Unit Organisasi : 3.26.0.00.0.00.13.0000 Dinas Pariwisata
Sub Unit Organisasi : 3.26.0.00.0.00.13.0000 Dinas Pariwisata

Kode	Urusan/ Bidang Urusan/ Program/ Kegiatan/ Sub Kegiatan	Indikator Kinerja			Rencana Tahun 2023					Catatan Penting	Prakiraan Maju Rencana Tahun 2024						
		Capaian Program	Keluaran Sub Kegiatan	Hasil Kegiatan	Lokasi Output Kegiatan	Target Capaian Kinerja			Pagu Indikatif (Rp.)		Sumber Dana	Target Capaian Kinerja		Kebutuhan Dana/ Pagu Indikatif (Rp.)			
						Program	Keluaran Sub Kegiatan	Hasil Kegiatan				Tolok Ukur	Target				
3	26	01	2.06	06	Penyediaan Bahan Bacaan dan Peraturan Perundang-undangan	Nilai AKIP Persentase ASN berkinerja baik Persentase Temuan BPK yang ditindaklanjuti	Jumlah Dokumen Bahan Bacaan dan Peraturan Perundang-Undangan yang Disediakan	Persentase Terpenuhinya Kebutuhan Operasional Penunjang Kegiatan	Kota Manado, Wenang, Wenang Selatan	75 0 100 % 100 %	12 Dokumen	100 %	10,000,000	PENDAPATAN ASLI DAERAH (PAD)	Nilai AKIP Persentase ASN berkinerja baik Persentase Temuan BPK yang ditindaklanjuti	75 0 100 % 100 %	6,035,480
3	26	01	2.06	09	Penyelenggaraan Rapat Koordinasi dan Konsultasi SKPD	Nilai AKIP Persentase ASN berkinerja baik Persentase Temuan BPK yang ditindaklanjuti	Jumlah Laporan Penyelenggaraan Rapat Koordinasi dan Konsultasi SKPD	Persentase Terpenuhinya Kebutuhan Operasional Penunjang Kegiatan	Kota Manado, Wenang, Wenang Selatan	75 0 100 % 100 %	24 Laporan	100 %	405,206,183	PENDAPATAN ASLI DAERAH (PAD)	Nilai AKIP Persentase ASN berkinerja baik Persentase Temuan BPK yang ditindaklanjuti	75 0 100 % 100 %	302,500,000
3	26	01	2.08		Penyediaan Jasa Penunjang Urusan Pemerintahan Daerah					278,000,000			286,770,000				
3	26	01	2.08	01	Penyediaan Jasa Surat Menyurat	Nilai AKIP Persentase ASN berkinerja baik Persentase Temuan BPK yang ditindaklanjuti	Jumlah Laporan Penyediaan Jasa Surat Menyurat	Persentase Terpenuhinya Kebutuhan Operasional Penunjang Kegiatan	Kota Manado, Wenang, Wenang Selatan	75 100 % 100 %	1 Laporan	100 %	20,000,000	PENDAPATAN ASLI DAERAH (PAD)	Nilai AKIP Persentase ASN berkinerja baik Persentase Temuan BPK yang ditindaklanjuti	75 100 % 100 %	4,840,000
3	26	01	2.08	02	Penyediaan Jasa Komunikasi, Sumber Daya Air dan Listrik	Nilai AKIP Persentase ASN berkinerja baik Persentase Temuan BPK yang ditindaklanjuti	Jumlah Laporan Penyediaan Jasa Komunikasi, Sumber Daya Air dan Listrik yang Disediakan	Persentase Terpenuhinya Kebutuhan Operasional Penunjang Kegiatan	Kota Manado, Wenang, Wenang Selatan	75 100 % 100 %	12 Laporan	100 %	150,000,000	PENDAPATAN ASLI DAERAH (PAD)	Nilai AKIP Persentase ASN berkinerja baik Persentase Temuan BPK yang ditindaklanjuti	75 100 % 100 %	143,990,000
3	26	01	2.08	04	Penyediaan Jasa Pelayanan Umum Kantor	Nilai AKIP Persentase ASN berkinerja baik Persentase Temuan BPK yang ditindaklanjuti	Jumlah Laporan Penyediaan Jasa Pelayanan Umum Kantor yang Disediakan	Persentase Terpenuhinya Kebutuhan Operasional Penunjang Kegiatan	Kota Manado, Wenang, Wenang Selatan	75 100 % 100 %	12 Laporan	100 %	108,000,000	PENDAPATAN ASLI DAERAH (PAD)	Nilai AKIP Persentase ASN berkinerja baik Persentase Temuan BPK yang ditindaklanjuti	75 100 % 100 %	137,940,000
3	26	01	2.09		Pemeliharaan Barang Milik Daerah Penunjang Urusan Pemerintahan Daerah					550,000,000			586,366,000				
3	26	01	2.09	01	Penyediaan Jasa Pemeliharaan, Biaya Pemeliharaan, dan Pajak Kendaraan Perorangan Dinas atau Kendaraan Dinas Jabatan	Nilai AKIP Persentase ASN berkinerja baik Persentase Temuan BPK yang ditindaklanjuti	Jumlah Kendaraan Perorangan Dinas atau Kendaraan Dinas Jabatan yang Dipelihara dan dibayarkan Pajaknya	Persentase Terpenuhinya Kebutuhan Operasional Penunjang Kegiatan	Kota Manado, Wenang, Wenang Selatan	75 0 100 % 100 %	3 Unit	100 %	200,000,000	PENDAPATAN ASLI DAERAH (PAD)	Nilai AKIP Persentase ASN berkinerja baik Persentase Temuan BPK yang ditindaklanjuti	75 0 100 % 100 %	265,716,000
3	26	01	2.09	06	Pemeliharaan Peralatan dan Mesin Lainnya	Nilai AKIP Persentase ASN berkinerja baik Persentase Temuan BPK yang ditindaklanjuti	Jumlah Peralatan dan Mesin Lainnya yang Dipelihara	Persentase Terpenuhinya Kebutuhan Operasional Penunjang Kegiatan	Kota Manado, Wenang, Wenang Selatan	75 0 100 % 100 %	12 Unit	100 %	200,000,000	PENDAPATAN ASLI DAERAH (PAD)	Nilai AKIP Persentase ASN berkinerja baik Persentase Temuan BPK yang ditindaklanjuti	75 0 100 % 100 %	78,650,000
3	26	01	2.09	09	Pemeliharaan/Rehabilitasi Gedung Kantor dan Bangunan Lainnya	Nilai AKIP Persentase ASN berkinerja baik Persentase Temuan BPK yang ditindaklanjuti	Jumlah Gedung Kantor dan Bangunan Lainnya yang Dipelihara/Direhabilitasi	Persentase Terpenuhinya Kebutuhan Operasional Penunjang Kegiatan	Kota Manado, Wenang, Wenang Selatan	75 0 100 % 100 %	1 Unit	100 %	150,000,000	PENDAPATAN ASLI DAERAH (PAD)	Nilai AKIP Persentase ASN berkinerja baik Persentase Temuan BPK yang ditindaklanjuti	75 0 100 % 100 %	242,000,000
3	26	02			PROGRAM PENINGKATAN DAYA TARIK DESTINASI PARIWISATA					400,000,000			6,226,000,000				
3	26	02	2.03		Pengelolaan Destinasi Pariwisata Kabupaten/Kota					350,000,000			5,500,000,000				

**Program dan Kegiatan Perangkat Daerah
Kota Manado
Tahun 2023**

Unit Organisasi : 3.26.0.00.0.00.13.0000 Dinas Pariwisata

Sub Unit Organisasi : 3.26.0.00.0.00.13.0000 Dinas Pariwisata

Kode					Urusan/ Bidang Urusan/ Program/ Kegiatan/ Sub Kegiatan	Indikator Kinerja			Rencana Tahun 2023				Catatan Penting	Prakiraan Maju Rencana Tahun 2024				
						Capaian Program	Keluaran Sub Kegiatan	Hasil Kegiatan	Lokasi Output Kegiatan	Target Capaian Kinerja				Pagu Indikatif (Rp.)	Sumber Dana	Target Capaian Kinerja		Kebutuhan Dana/ Pagu Indikatif (Rp.)
										Program	Keluaran Sub Kegiatan	Hasil Kegiatan				Tolok Ukur	Target	
3	26	02	2.03	01	Penetapan Destinasi Pariwisata Kabupaten/Kota	Persentase pertumbuhan jumlah wisatawan	Jumlah Destinasi Pariwisata Kabupaten/Kota yang Ditetapkan	Jumlah entitas pengelolaan destinasi	Kota Manado, Wenang, Wenang Selatan	20 %	0 Lokasi	26 Destinasi	0	PENDAPATAN ASLI DAERAH (PAD)	Persentase pertumbuhan jumlah wisatawan	20 %	423,500,000	
3	26	02	2.03	02	Perencanaan Destinasi Pariwisata Kabupaten/Kota	Persentase pertumbuhan jumlah wisatawan	Jumlah Dokumen Perencanaan Destinasi Pariwisata Kabupaten/Kota	Jumlah entitas pengelolaan destinasi	Kota Manado, Wenang, Wenang Selatan	20 %	3 Dokumen	26 Destinasi	50,000,000	PENDAPATAN ASLI DAERAH (PAD)	Persentase pertumbuhan jumlah wisatawan	20 %	363,000,000	
3	26	02	2.03	03	Pengembangan Destinasi Pariwisata Kabupaten/Kota	Persentase pertumbuhan jumlah wisatawan	Jumlah Destinasi Pariwisata Kabupaten/Kota yang Dikembangkan Sesuai dengan Tahapan Pengembangan (Rintisan, Berkembang, Pemantapan, Revitalisasi)	Jumlah entitas pengelolaan destinasi	Kota Manado, Wenang, Wenang Selatan	20 %	4 Lokasi	26 Destinasi	250,000,000	DAK Non Fisk-Dana Pelayanan Kepariwisata	Persentase pertumbuhan jumlah wisatawan	20 %	332,750,000	
3	26	02	2.03	04	Pengadaan/Pemeliharaan/ Rehabilitasi Sarana dan Prasarana dalam Pengelolaan Destinasi Pariwisata Kabupaten/Kota	Persentase pertumbuhan jumlah wisatawan	Jumlah Sarana dan Prasarana Pengelolaan Destinasi Pariwisata Kabupaten/Kota yang Tersedia dan Terpelihara	Jumlah entitas pengelolaan destinasi	Kota Manado, Wenang, Wenang Selatan	20 %	0 Unit	26 Destinasi	0	PENDAPATAN ASLI DAERAH (PAD)	Persentase pertumbuhan jumlah wisatawan	20 %	3,257,611,336	
3	26	02	2.03	05	Monitoring dan Evaluasi Pengelolaan Destinasi Pariwisata Kabupaten/Kota	Persentase pertumbuhan jumlah wisatawan	Jumlah Dokumen Hasil Monitoring dan Evaluasi Pengelolaan Destinasi Pariwisata Kabupaten/Kota	Jumlah entitas pengelolaan destinasi	Kota Manado, Wenang, Wenang Selatan	20 %	0 Dokumen	26 Destinasi	0	PENDAPATAN ASLI DAERAH (PAD)	Persentase pertumbuhan jumlah wisatawan	20 %	393,250,000	
3	26	02	2.03	06	Pemberdayaan Masyarakat dalam Pengelolaan Destinasi Pariwisata Kabupaten/Kota	Persentase pertumbuhan jumlah wisatawan	Jumlah Laporan Hasil Pemberdayaan Masyarakat dalam Pengelolaan Destinasi Pariwisata Kabupaten/Kota	Jumlah entitas pengelolaan destinasi	Kota Manado, Wenang, Wenang Selatan	20 %	0 Laporan	26 Destinasi	0	PENDAPATAN ASLI DAERAH (PAD)	Persentase pertumbuhan jumlah wisatawan	20 %	302,500,000	
3	26	02	2.03	07	Penerapan Destinasi Pariwisata Berkelanjutan dalam Pengelolaan Destinasi Pariwisata Kabupaten/Kota	Persentase pertumbuhan jumlah wisatawan	Jumlah Lokasi yang Menerapkan Destinasi Pariwisata Berkelanjutan dalam Pengelolaan Destinasi Pariwisata Kabupaten/Kota	Jumlah entitas pengelolaan destinasi	Kota Manado, Wenang, Wenang Selatan	20 %	1 Lokasi	26 Destinasi	50,000,000	PENDAPATAN ASLI DAERAH (PAD)	Persentase pertumbuhan jumlah wisatawan	20 %	427,388,664	
3	26	02	2.04		Penetapan Tanda Daftar Usaha Pariwisata Daerah Kabupaten/Kota							50,000,000					726,000,000	
3	26	02	2.04	04	Pembinaan dan Pengawasan Usaha Pariwisata	Persentase pertumbuhan jumlah wisatawan	Jumlah Laporan Hasil Pembinaan dan Pengawasan Usaha Pariwisata	Jumlah tanda daftar usaha pariwisata per sub jenis usaha di kota	Kota Manado, Wenang, Wenang Selatan	% 20	1 Laporan	85 Usaha	50,000,000	PENDAPATAN ASLI DAERAH (PAD)	Persentase pertumbuhan jumlah wisatawan	% 20	363,000,000	
3	26	02	2.04	05	Fasilitasi Standarisasi Industri dan Usaha Pariwisata	Persentase pertumbuhan jumlah wisatawan	Jumlah Unit Usaha Pariwisata dan Ekonomi Kreatif yang Memperoleh Standarisasi dan Sertifikasi	Jumlah tanda daftar usaha pariwisata per sub jenis usaha di kota	Kota Manado, Wenang, Wenang Selatan	% 20	0 Unit Usaha	85 Usaha	0	PENDAPATAN ASLI DAERAH (PAD)	Persentase pertumbuhan jumlah wisatawan	% 20	363,000,000	
3	26	03			PROGRAM PEMASARAN PARIWISATA							86,000,000					2,255,000,000	

**Program dan Kegiatan Perangkat Daerah
Kota Manado
Tahun 2023**

Unit Organisasi : 3.26.0.00.0.00.13.0000 Dinas Pariwisata

Sub Unit Organisasi : 3.26.0.00.0.00.13.0000 Dinas Pariwisata

Kode	Urusan/ Bidang Urusan/ Program/ Kegiatan/ Sub Kegiatan	Indikator Kinerja			Rencana Tahun 2023					Catatan Penting	Prakiraan Maju Rencana Tahun 2024							
		Capaian Program	Keluaran Sub Kegiatan	Hasil Kegiatan	Lokasi Output Kegiatan	Target Capaian Kinerja			Pagu Indikatif (Rp.)		Sumber Dana	Target Capaian Kinerja		Kebutuhan Dana/ Pagu Indikatif (Rp.)				
						Program	Keluaran Sub Kegiatan	Hasil Kegiatan				Tolok Ukur	Target					
3	26	03	2.01	Pemasaran Pariwisata Dalam dan Luar Negeri Daya Tarik, Destinasi dan Kawasan Strategis Pariwisata Kabupaten/Kota					86,000,000				2,255,000,000					
3	26	03	2.01	01	Penguatan Promosi Melalui Media Cetak, Elektronik, dan Media Lainnya Baik Dalam dan Luar Negeri	Jumlah Kunjungan Wisatawan Mancanegara Jumlah Kunjungan Wisatawan Nusantara	Jumlah Dokumen Hasil Penguatan Promosi Melalui Media Cetak, Elektronik, dan Media Lainnya Baik Dalam dan Luar Negeri	Persentase kegiatan promosi yang terlaksana	Kota Manado, Wenang, Wenang Selatan	50.001 Orang 700.000 Orang	1 Dokumen	100 %	36,000,000	PENDAPATAN ASLI DAERAH (PAD)		Jumlah Kunjungan Wisatawan Mancanegara Jumlah Kunjungan Wisatawan Nusantara	50.001 Orang 700.000 Orang	500,000,000
3	26	03	2.01	02	Fasilitasi Kegiatan Pemasaran Pariwisata Baik Dalam dan Luar Negeri Pariwisata Kabupaten/Kota	Jumlah Kunjungan Wisatawan Mancanegara Jumlah Kunjungan Wisatawan Nusantara	Jumlah Laporan Kegiatan Pemasaran Pariwisata Baik Dalam dan Luar Negeri	Persentase kegiatan promosi yang terlaksana	Kota Manado, Wenang, Wenang Selatan	50.001 Orang 700.000 Orang	5 Laporan	100 %	50,000,000	PENDAPATAN ASLI DAERAH (PAD)		Jumlah Kunjungan Wisatawan Mancanegara Jumlah Kunjungan Wisatawan Nusantara	50.001 Orang 700.000 Orang	1,230,060,000
3	26	03	2.01	03	Penyediaan Data dan Penyebaran Informasi Pariwisata Kabupaten/Kota, Baik Dalam dan Luar Negeri	Jumlah Kunjungan Wisatawan Mancanegara Jumlah Kunjungan Wisatawan Nusantara	Jumlah Dokumen Hasil Pelaksanaan Penyediaan Data dan Penyebaran Informasi Pariwisata Kabupaten/Kota, Baik Dalam dan Luar Negeri	Persentase kegiatan promosi yang terlaksana	Kota Manado, Wenang, Wenang Selatan	50.001 Orang 700.000 Orang	0 Dokumen	100 %	0	PENDAPATAN ASLI DAERAH (PAD)		Jumlah Kunjungan Wisatawan Mancanegara Jumlah Kunjungan Wisatawan Nusantara	50.001 Orang 700.000 Orang	224,940,000
3	26	03	2.01	04	Peningkatan Kerja Sama dan Kemitraan Pariwisata Dalam dan Luar Negeri	Jumlah Kunjungan Wisatawan Mancanegara Jumlah Kunjungan Wisatawan Nusantara	Jumlah Dokumen Kerja Sama dan Kemitraan Pariwisata Dalam dan Luar Negeri	Persentase kegiatan promosi yang terlaksana	Kota Manado, Wenang, Wenang Selatan	50.001 Orang 700.000 Orang	0 Dokumen	100 %	0	PENDAPATAN ASLI DAERAH (PAD)		Jumlah Kunjungan Wisatawan Mancanegara Jumlah Kunjungan Wisatawan Nusantara	50.001 Orang 700.000 Orang	300,000,000
3	26	04			PROGRAM PENGEMBANGAN EKONOMI KREATIF MELALUI PEMANFAATAN DAN PERLINDUNGAN HAK KEKAYAAN INTELEKTUAL					100,000,000				726,000,000				
3	26	04	2.01		Penyediaan Prasarana (Zona Kreatif/Ruang Kreatif/Kota Kreatif) sebagai Ruang Berekspresi, Berpromosi dan Berinteraksi bagi Insan Kreatif di Daerah Kabupaten/Kota					50,000,000				302,500,000				
3	26	04	2.01	01	Pengembangan dan Revitalisasi Prasarana Kota Kreatif	Persentase peningkatan pelaku industri kreatif	Jumlah Sarana dan Prasarana Kota Kreatif yang tersedia	Nilai Tambah Ekraf	Kota Manado, Wenang, Wenang Selatan	50 %	1 Unit	3000000000	Rupiah 50,000,000	PENDAPATAN ASLI DAERAH (PAD)		Persentase peningkatan pelaku industri kreatif	50 %	302,500,000
3	26	04	2.02		Pengembangan Ekosistem Ekonomi Kreatif					50,000,000				423,500,000				
3	26	04	2.02	09	Penyusunan Rencana Aksi Pengembangan Ekonomi Kreatif	Persentase peningkatan pelaku industri kreatif	Jumlah Dokumen Rencana Aksi Pengembangan Ekonomi Kreatif	Persentase Sub Sektor Ekraf yang dikembangkan	Kota Manado, Wenang, Wenang Selatan	50 %	1 Dokumen	58.82 %	50,000,000	PENDAPATAN ASLI DAERAH (PAD)		Persentase peningkatan pelaku industri kreatif	50 %	242,000,000
3	26	04	2.02	10	Monitoring dan Evaluasi Pengembangan Ekosistem Ekonomi Kreatif	Persentase peningkatan pelaku industri kreatif	Jumlah Dokumen Hasil Monitoring dan Evaluasi Pengembangan Ekosistem Ekonomi Kreatif	Persentase Sub Sektor Ekraf yang dikembangkan	Kota Manado, Wenang, Wenang Selatan	50 %	0 Dokumen	58.82 %	0	PENDAPATAN ASLI DAERAH (PAD)		Persentase peningkatan pelaku industri kreatif	50 %	181,500,000
3	26	05			PROGRAM PENGEMBANGAN SUMBER DAYA PARIWISATA DAN EKONOMI KREATIF					702,759,000				715,000,000				
3	26	05	2.01		Pelaksanaan Peningkatan Kapasitas Sumber Daya Manusia Pariwisata dan Ekonomi Kreatif Tingkat Dasar					652,759,000				473,000,000				
3	26	05	2.01	01	Pengembangan Kompetensi SDM Pariwisata dan Ekonomi Kreatif Tingkat Dasar	Persentase tenaga kerja di sektor pariwisata yang bersertifikasi	Jumlah SDM Pariwisata dan Ekonomi Kreatif Tingkat Dasar yang Dikembangkan Kompetensinya	Persentase tenaga kerja di sektor pariwisata yang disertifikasi	Kota Manado, Wenang, Wenang Selatan	29,34 %	150 Orang	29.34 %	300,000,000	DAK Non Fisik-Dana Pelayanan Kepariwisata		Persentase tenaga kerja di sektor pariwisata yang bersertifikasi	29,34 %	140,250,000

**Program dan Kegiatan Perangkat Daerah
Kota Manado
Tahun 2023**

Unit Organisasi : 3.26.0.00.0.00.13.0000 Dinas Pariwisata

Sub Unit Organisasi : 3.26.0.00.0.00.13.0000 Dinas Pariwisata

Kode	Urusan/ Bidang Urusan/ Program/ Kegiatan/ Sub Kegiatan	Indikator Kinerja			Rencana Tahun 2023					Catatan Penting	Prakiraan Maju Rencana Tahun 2024						
		Capaian Program	Keluaran Sub Kegiatan	Hasil Kegiatan	Lokasi Output Kegiatan	Target Capaian Kinerja			Pagu Indikatif (Rp.)		Sumber Dana	Target Capaian Kinerja		Kebutuhan Dana/ Pagu Indikatif (Rp.)			
						Program	Keluaran Sub Kegiatan	Hasil Kegiatan				Tolok Ukur	Target				
3	26	05	2.01	02	Peningkatan Peran Serta Masyarakat dalam Pengembangan Kemitraan Pariwisata	Persentase tenaga kerja di sekor pariwisata yang bersertifikasi	Jumlah Orang yang Mengikuti Peningkatan Peran Serta Masyarakat dalam Pengembangan Kemitraan Pariwisata	Persentase tenaga kerja di sektor pariwisata yang disertifikasi	Kota Manado, Wenang, Wenang Selatan	29,34 %	150 Orang	29,34 %	352,759,000	DAK Non Fisik- Dana Pelayanan Kepariwisata	Persentase tenaga kerja di sekor pariwisata yang bersertifikasi	29,34 %	60,500,000
3	26	05	2.01	03	Pelatihan Dasar SDM Kepariwisata bagi Masyarakat, Guru dan Pelajar (Mahasiswa dan/atau Siswa)	Persentase tenaga kerja di sekor pariwisata yang bersertifikasi	Jumlah Orang yang Mengikuti Pelatihan Dasar SDM Kepariwisata bagi Masyarakat, Guru dan Pelajar (Mahasiswa dan/atau Siswa)	Persentase tenaga kerja di sektor pariwisata yang disertifikasi	Kota Manado, Wenang, Wenang Selatan	29,34 %	0 Orang	29,34 %	0	PENDAPATAN ASLI DAERAH (PAD)	Persentase tenaga kerja di sekor pariwisata yang bersertifikasi	29,34 %	60,500,000
3	26	05	2.01	04	Sertifikasi Kompetensi bagi Tenaga Kerja Bidang Pariwisata	Persentase tenaga kerja di sekor pariwisata yang bersertifikasi	Jumlah Orang yang Mengikuti Fasilitasi Sertifikasi Kompetensi bagi Tenaga Kerja Bidang Pariwisata	Persentase tenaga kerja di sektor pariwisata yang disertifikasi	Kota Manado, Wenang, Wenang Selatan	29,34 %	0 Orang	29,34 %	0	PENDAPATAN ASLI DAERAH (PAD)	Persentase tenaga kerja di sekor pariwisata yang bersertifikasi	29,34 %	60,500,000
3	26	05	2.01	05	Fasilitasi Proses Kreasi, Produksi, Distribusi Konsumsi dan Konservasi Ekonomi Kreatif	Persentase tenaga kerja di sekor pariwisata yang bersertifikasi	Jumlah Laporan Hasil Fasilitasi Proses Kreasi, Produksi, Distribusi Konsumsi, dan Konservasi Ekonomi Kreatif	Persentase tenaga kerja di sektor pariwisata yang disertifikasi	Kota Manado, Wenang, Wenang Selatan	29,34 %	0 Laporan	29,34 %	0	PENDAPATAN ASLI DAERAH (PAD)	Persentase tenaga kerja di sekor pariwisata yang bersertifikasi	29,34 %	90,750,000
3	26	05	2.01	06	Fasilitasi Pengembangan Kompetensi Sumber Daya Manusia Ekonomi Kreatif	Persentase tenaga kerja di sekor pariwisata yang bersertifikasi	Jumlah SDM Ekonomi Kreatif yang Mengikuti Fasilitasi Pengembangan Kompetensi Sumber Daya Manusia Ekonomi Kreatif	Persentase tenaga kerja di sektor pariwisata yang disertifikasi	Kota Manado, Wenang, Wenang Selatan	29,34 %	0 Orang	29,34 %	0	PENDAPATAN ASLI DAERAH (PAD)	Persentase tenaga kerja di sekor pariwisata yang bersertifikasi	29,34 %	60,500,000
3	26	05	2.02		Pengembangan Kapasitas Pelaku Ekonomi Kreatif					50,000,000							242,000,000
3	26	05	2.02	01	Pelatihan, Bimbingan Teknis, dan Pendampingan Ekonomi Kreatif	Persentase tenaga kerja di sekor pariwisata yang bersertifikasi	Jumlah Orang yang Mengikuti Pelatihan, Bimbingan Teknis, dan Pendampingan Ekonomi Kreatif	Peningkatan Nilai Tambah Ekraf	Kota Manado, Wenang, Wenang Selatan	29,34 %	15 Orang	10 %	50,000,000	PENDAPATAN ASLI DAERAH (PAD)	Persentase tenaga kerja di sekor pariwisata yang bersertifikasi	29,34 %	90,750,000
3	26	05	2.02	02	Dukungan Fasilitasi Menghadapi Perkembangan Teknologi di Dunia Usaha	Persentase tenaga kerja di sekor pariwisata yang bersertifikasi	Jumlah Laporan Hasil Dukungan Fasilitasi Menghadapi Perkembangan Teknologi di Dunia Usaha	Peningkatan Nilai Tambah Ekraf	Kota Manado, Wenang, Wenang Selatan	29,34 %	0 Laporan	10 %	0	PENDAPATAN ASLI DAERAH (PAD)	Persentase tenaga kerja di sekor pariwisata yang bersertifikasi	29,34 %	90,750,000
3	26	05	2.02	03	Standarisasi Usaha dan Sertifikasi Profesi di Bidang Ekonomi Kreatif	Persentase tenaga kerja di sekor pariwisata yang bersertifikasi	Jumlah Orang yang Disertifikasi Kompetensi di Bidang Ekonomi Kreatif	Peningkatan Nilai Tambah Ekraf	Kota Manado, Wenang, Wenang Selatan	29,34 %	0 Orang	10 %	0	PENDAPATAN ASLI DAERAH (PAD)	Persentase tenaga kerja di sekor pariwisata yang bersertifikasi	29,34 %	60,500,000
TOTAL										7,586,043,063							18,224,437,932

**Program dan Kegiatan Perangkat Daerah
Kota Manado
Tahun 2023**

Unit Organisasi : 3.27.3.25.0.00.14.00 Dinas Pertanian, Kelautan dan Perikanan
Sub Unit Organisasi : 3.27.3.25.0.00.14.00 Dinas Pertanian, Kelautan dan Perikanan

Kode	Kode	Kode	Kode	Kode	Kode	Kode	Kode	Kode	Kode	Kode	Kode	Kode	Indikator Kinerja			Rencana Tahun 2023					Prakiraan Maju Rencana Tahun 2024					
													Urusan/ Bidang Urusan/ Program/ Kegiatan/ Sub Kegiatan	Capaian Program	Keluaran Sub Kegiatan	Hasil Kegiatan	Lokasi Output Kegiatan	Target Capaian Kinerja			Pagu Indikatif (Rp.)	Sumber Dana	Catatan Penting	Target Capaian Kinerja		Kebutuhan Dana/ Pagu Indikatif (Rp.)
																		Program	Keluaran Sub Kegiatan	Hasil Kegiatan				Tolok Ukur	Target	
3	27	01	2.02	01	Penyediaan Gaji dan Tunjangan ASN	Nilai AKIP Persentase pencapaian target Perangkat Daerah Persentasi ASN berkinerja baik Persentasi temuan BPK/Inspektorat yang ditindaklanjuti	Jumlah Orang yang Menerima Gaji dan Tunjangan ASN	Persentase administrasi keuangan Perangkat Daerah yang dilaksanakan	Kota Manado, Wenang, Calaca	80 % 95 % 100 % 100 %	67 Orang/bulan	100 %	7,454,918,400	Dana Transfer Umum - Dana Alokasi Umum		Nilai AKIP Persentase pencapaian target Perangkat Daerah Persentasi ASN berkinerja baik Persentasi temuan BPK/Inspektorat yang ditindaklanjuti	80 % 95 % 100 % 100 %	8,573,156,160								
3	27	01	2.02	03	Pelaksanaan Penatausahaan dan Pengujian/Verifikasi Keuangan SKPD	Nilai AKIP Persentase pencapaian target Perangkat Daerah Persentasi ASN berkinerja baik Persentasi temuan BPK/Inspektorat yang ditindaklanjuti	Jumlah Dokumen Penatausahaan dan Pengujian/Verifikasi Keuangan SKPD	Persentase administrasi keuangan Perangkat Daerah yang dilaksanakan	Kota Manado, Wenang, Calaca	80 % 95 % 100 % 100 %	372 Dokumen	100 %	254,284,500	PENDAPATAN ASLI DAERAH		Nilai AKIP Persentase pencapaian target Perangkat Daerah Persentasi ASN berkinerja baik Persentasi temuan BPK/Inspektorat yang ditindaklanjuti	80 % 95 % 100 % 100 %	276,069,000								
3	27	01	2.06		Administrasi Umum Perangkat Daerah								108,098,500					173,577,550								
3	27	01	2.06	01	Penyediaan Komponen Instalasi Listrik/Penerangan Bangunan Kantor	Nilai AKIP Persentase pencapaian target Perangkat Daerah Persentasi ASN berkinerja baik Persentasi temuan BPK/Inspektorat yang ditindaklanjuti	Jumlah Paket Komponen Instalasi Listrik/Penerangan Bangunan Kantor yang Disediakan	Persentase administrasi umum Perangkat Daerah yang tersedia	Kota Manado, Wenang, Calaca	80 % 100 % 100 % 100 %	1 Paket	100 %	4,972,000	PENDAPATAN ASLI DAERAH		Nilai AKIP Persentase pencapaian target Perangkat Daerah Persentasi ASN berkinerja baik Persentasi temuan BPK/Inspektorat yang ditindaklanjuti	80 % 100 % 100 % 100 %	5,717,800								
3	27	01	2.06	02	Penyediaan Peralatan dan Perlengkapan Kantor	Nilai AKIP Persentase pencapaian target Perangkat Daerah Persentasi ASN berkinerja baik Persentasi temuan BPK/Inspektorat yang ditindaklanjuti	Jumlah Paket Peralatan dan Perlengkapan Kantor yang Disediakan	Persentase administrasi umum Perangkat Daerah yang tersedia	Kota Manado, Wenang, Calaca	80 % 100 % 100 % 100 %	2 Paket	100 %	13,944,500	PENDAPATAN ASLI DAERAH		Nilai AKIP Persentase pencapaian target Perangkat Daerah Persentasi ASN berkinerja baik Persentasi temuan BPK/Inspektorat yang ditindaklanjuti	80 % 100 % 100 % 100 %	57,802,450								

**Program dan Kegiatan Perangkat Daerah
Kota Manado
Tahun 2023**

Unit Organisasi : 3.27.3.25.0.00.14.00 Dinas Pertanian, Kelautan dan Perikanan
Sub Unit Organisasi : 3.27.3.25.0.00.14.00 Dinas Pertanian, Kelautan dan Perikanan

Kode	Urusan/ Bidang Urusan/ Program/ Kegiatan/ Sub Kegiatan	Indikator Kinerja			Rencana Tahun 2023					Catatan Penting	Prakiraan Maju Rencana Tahun 2024						
		Capaian Program	Keluaran Sub Kegiatan	Hasil Kegiatan	Lokasi Output Kegiatan	Target Capaian Kinerja			Pagu Indikatif (Rp.)		Sumber Dana	Target Capaian Kinerja		Kebutuhan Dana/ Pagu Indikatif (Rp.)			
						Program	Keluaran Sub Kegiatan	Hasil Kegiatan				Tolok Ukur	Target				
3	27	01	2.06	06	Penyediaan Bahan Bacaan dan Peraturan Perundang-undangan	Nilai AKIP Persentase pencapaian target Perangkat Daerah Persentasi ASN berkinerja baik Persentasi temuan BPK/Inspektorat yang ditindaklanjuti	Jumlah Dokumen Bahan Bacaan dan Peraturan Perundang-Undangan yang Disediakan	Persentase administrasi umum Perangkat Daerah yang tersedia	Kota Manado, Wenang, Calaca	80 % 100 % 100 %	1750 Dokumen	100 %	15,840,000	PENDAPATAN ASLI DAERAH	Nilai AKIP Persentase pencapaian target Perangkat Daerah Persentasi ASN berkinerja baik Persentasi temuan BPK/Inspektorat yang ditindaklanjuti	80 % 100 % 100 %	18,216,000
3	27	01	2.06	09	Penyelenggaraan Rapat Koordinasi dan Konsultasi SKPD	Nilai AKIP Persentase pencapaian target Perangkat Daerah Persentasi ASN berkinerja baik Persentasi temuan BPK/Inspektorat yang ditindaklanjuti	Jumlah Laporan Penyelenggaraan Rapat Koordinasi dan Konsultasi SKPD	Persentase administrasi umum Perangkat Daerah yang tersedia	Kota Manado, Wenang, Calaca	80 % 100 % 100 %	7 Laporan	100 %	73,342,000	PENDAPATAN ASLI DAERAH	Nilai AKIP Persentase pencapaian target Perangkat Daerah Persentasi ASN berkinerja baik Persentasi temuan BPK/Inspektorat yang ditindaklanjuti	80 % 100 % 100 %	91,841,300
3	27	01	2.08		Penyediaan Jasa Penunjang Urusan Pemerintahan Daerah					408,413,200			469,006,455				
3	27	01	2.08	01	Penyediaan Jasa Surat Menyurat	Nilai AKIP Persentase pencapaian target Perangkat Daerah Persentasi ASN berkinerja baik Persentasi temuan BPK/Inspektorat yang ditindaklanjuti	Jumlah Laporan Penyediaan Jasa Surat Menyurat	Persentase jasa penunjang operasional kantor yang dilaksanakan	Kota Manado, Wenang, Calaca	80 % 95 % 100 %	12 Laporan	100 %	3,790,000	PENDAPATAN ASLI DAERAH	Nilai AKIP Persentase pencapaian target Perangkat Daerah Persentasi ASN berkinerja baik Persentasi temuan BPK/Inspektorat yang ditindaklanjuti	80 % 95 % 100 %	3,689,775
3	27	01	2.08	02	Penyediaan Jasa Komunikasi, Sumber Daya Air dan Listrik	Nilai AKIP Persentase pencapaian target Perangkat Daerah Persentasi ASN berkinerja baik Persentasi temuan BPK/Inspektorat yang ditindaklanjuti	Jumlah Laporan Penyediaan Jasa Komunikasi, Sumber Daya Air dan Listrik yang Disediakan	Persentase jasa penunjang operasional kantor yang dilaksanakan	Kota Manado, Wenang, Calaca	80 % 95 % 100 %	12 Laporan	100 %	57,283,200	PENDAPATAN ASLI DAERAH	Nilai AKIP Persentase pencapaian target Perangkat Daerah Persentasi ASN berkinerja baik Persentasi temuan BPK/Inspektorat yang ditindaklanjuti	80 % 95 % 100 %	65,875,680
3	27	01	2.08	04	Penyediaan Jasa Pelayanan Umum Kantor	Nilai AKIP Persentase pencapaian target Perangkat Daerah Persentasi ASN berkinerja baik Persentasi temuan BPK/Inspektorat yang ditindaklanjuti	Jumlah Laporan Penyediaan Jasa Pelayanan Umum Kantor yang Disediakan	Persentase jasa penunjang operasional kantor yang dilaksanakan	Kota Manado, Wenang, Calaca	80 % 95 % 100 %	12 Laporan	100 %	347,340,000	PENDAPATAN ASLI DAERAH	Nilai AKIP Persentase pencapaian target Perangkat Daerah Persentasi ASN berkinerja baik Persentasi temuan BPK/Inspektorat yang ditindaklanjuti	80 % 95 % 100 %	399,441,000
3	27	01	2.09		Pemeliharaan Barang Milik Daerah Penunjang Urusan Pemerintahan Daerah					288,760,000			332,074,000				

**Program dan Kegiatan Perangkat Daerah
Kota Manado
Tahun 2023**

Unit Organisasi : 3.27.3.25.0.00.14.00 Dinas Pertanian, Kelautan dan Perikanan
Sub Unit Organisasi : 3.27.3.25.0.00.14.00 Dinas Pertanian, Kelautan dan Perikanan

Kode	Urusan/ Bidang Urusan/ Program/ Kegiatan/ Sub Kegiatan	Indikator Kinerja			Rencana Tahun 2023					Catatan Penting	Prakiraan Maju Rencana Tahun 2024							
		Capaian Program	Keluaran Sub Kegiatan	Hasil Kegiatan	Lokasi Output Kegiatan	Target Capaian Kinerja			Pagu Indikatif (Rp.)		Sumber Dana	Target Capaian Kinerja		Kebutuhan Dana/ Pagu Indikatif (Rp.)				
						Program	Keluaran Sub Kegiatan	Hasil Kegiatan				Tolok Ukur	Target					
3	27	01	2.09	01	Penyediaan Jasa Pemeliharaan, Biaya Pemeliharaan, dan Pajak Kendaraan Perorangan Dinas atau Kendaraan Dinas Jabatan	Nilai AKIP Persentase pencapaian target Perangkat Daerah Persentasi ASN berkinerja baik Persentasi temuan BPK/Inspektorat yang ditindaklanjuti	Jumlah Kendaraan Perorangan Dinas atau Kendaraan Dinas Jabatan yang Dipelihara dan dibayarkan Pajaknya	Persentase barang milik daerah dalam pemeliharaan	Kota Manado, Wenang, Calaca	80 % 95 % 100 % 100 %	14 Unit	100 %	50,000,000	PENDAPATAN ASLI DAERAH	Nilai AKIP Persentase pencapaian target Perangkat Daerah Persentasi ASN berkinerja baik Persentasi temuan BPK/Inspektorat yang ditindaklanjuti	80 % 95 % 100 % 100 %	57,500,000	
3	27	01	2.09	02	Penyediaan Jasa Pemeliharaan, Biaya Pemeliharaan, Pajak dan Perizinan Kendaraan Dinas Operasional atau Lapangan	Nilai AKIP Persentase pencapaian target Perangkat Daerah Persentasi ASN berkinerja baik Persentasi temuan BPK/Inspektorat yang ditindaklanjuti	Jumlah Unit Kendaraan Dinas Operasional atau Lapangan yang Disediakan	Persentase barang milik daerah dalam pemeliharaan	Kota Manado, Wenang, Calaca	80 % 95 % 100 % 100 %	5 Unit	100 %	190,290,000	PENDAPATAN ASLI DAERAH	Nilai AKIP Persentase pencapaian target Perangkat Daerah Persentasi ASN berkinerja baik Persentasi temuan BPK/Inspektorat yang ditindaklanjuti	80 % 95 % 100 % 100 %	218,833,500	
3	27	01	2.09	07	Pemeliharaan Aset Tetap Lainnya	Nilai AKIP Persentase pencapaian target Perangkat Daerah Persentasi ASN berkinerja baik Persentasi temuan BPK/Inspektorat yang ditindaklanjuti	Jumlah Aset Tetap Lainnya yang Dipelihara	Persentase barang milik daerah dalam pemeliharaan	Kota Manado, Wenang, Calaca	80 % 95 % 100 % 100 %	1 Paket	100 %	48,470,000	PENDAPATAN ASLI DAERAH	Nilai AKIP Persentase pencapaian target Perangkat Daerah Persentasi ASN berkinerja baik Persentasi temuan BPK/Inspektorat yang ditindaklanjuti	80 % 95 % 100 % 100 %	55,740,500	
3	27	02			PROGRAM PENYEDIAAN DAN PENGEMBANGAN SARANA PERTANIAN					653,567,500							751,602,625	
3	27	02	2.02		Pengelolaan Sumber Daya Genetik (SDG) Hewan, Tumbuhan, dan Mikro Organisme Kewenangan Kabupaten/Kota					653,567,500								751,602,625
3	27	02	2.02	02	Peningkatan Kualitas SDG Hewan/Tanaman	Persentase produktivitas pertanian per hektar per tahun	Jumlah Pelaksanaan Peningkatan Kualitas SDG Hewan/Tanaman	Persentase pengelolaan Tanaman Pangan per tahun	Kota Manado, Wenang, Calaca	7.48 %	1 Dokumen	100 %	23,622,000	PENDAPATAN ASLI DAERAH	Persentase produktivitas pertanian per hektar per tahun	7.48 %	27,165,300	
3	27	02	2.02	03	Pemanfaatan SDG Hewan/Tanaman	Persentase produktivitas pertanian per hektar per tahun	Jumlah Pemanfaatan SDG Hewan/Tanaman	Persentase pengelolaan Tanaman Pangan per tahun	Kota Manado, Wenang, Calaca	7.48 %	1 Dokumen	100 %	629,945,500	PENDAPATAN ASLI DAERAH	Persentase produktivitas pertanian per hektar per tahun	7.48 %	724,437,325	
3	27	03			PROGRAM PENYEDIAAN DAN PENGEMBANGAN PRASARANA PERTANIAN					69,215,000							85,742,250	
3	27	03	2.01		Pengembangan Prasarana Pertanian					7,700,000							15,000,000	
3	27	03	2.01	03	Koordinasi dan Sinkronisasi Prasarana Pendukung Pertanian Lainnya	Persentase prasarana yang digunakan	Jumlah Koordinasi dan Sinkronisasi Prasarana Pendukung Pertanian Lainnya	Persentase data prasarana pertanian yang terdata	Kota Manado, Wenang, Calaca	100 %	12 Laporan	100 %	7,700,000		Persentase prasarana yang digunakan	100 %	15,000,000	
3	27	03	2.02		Pembangunan Prasarana Pertanian					61,515,000							70,742,250	
3	27	03	2.02	09	Pembangunan, Rehabilitasi dan Pemeliharaan Prasarana Pertanian Lainnya	Persentase prasarana yang digunakan	Jumlah Prasarana Pertanian Lainnya yang Dibangun, Direhabilitasi dan Dipelihara	Persentase bangunan prasarana pertanian yang dibangun	Kota Manado, Wenang, Calaca	100 %	1 Unit	100 %	61,515,000	PENDAPATAN ASLI DAERAH	Persentase prasarana yang digunakan	100 %	70,742,250	
3	27	04			PROGRAM PENGENDALIAN KESEHATAN HEWAN DAN KESEHATAN MASYARAKAT VETERINER					371,846,251							429,340,426	
3	27	04	2.01		Penjaminan Kesehatan Hewan, Penutupan dan Pembukaan Daerah Wabah Penyakit Hewan Menular Dalam daerah Kabupaten/Kota					94,408,000							108,569,200	

**Program dan Kegiatan Perangkat Daerah
Kota Manado
Tahun 2023**

Unit Organisasi : 3.27.3.25.0.00.14.00 Dinas Pertanian, Kelautan dan Perikanan
Sub Unit Organisasi : 3.27.3.25.0.00.14.00 Dinas Pertanian, Kelautan dan Perikanan

Kode	Kode	Kode	Kode	Kode	Kode	Kode	Kode	Kode	Kode	Kode	Kode	Kode	Kode	Kode	Kode	Kode	Kode	Kode	Indikator Kinerja			Rencana Tahun 2023					Prakiraan Maju Rencana Tahun 2024					
																			Urusan/ Bidang Urusan/ Program/ Kegiatan/ Sub Kegiatan	Capaian Program	Keluaran Sub Kegiatan	Hasil Kegiatan	Lokasi Output Kegiatan	Target Capaian Kinerja			Pagu Indikatif (Rp.)	Sumber Dana	Catatan Penting	Target Capaian Kinerja		Kebutuhan Dana/ Pagu Indikatif (Rp.)
																								Program	Keluaran Sub Kegiatan	Hasil Kegiatan				Tolok Ukur	Target	
3	27	04	2.01	01	Pengendalian dan Penanggulangan Penyakit Hewan dan Zoonosis	Persentase Jumlah daging ASUH (Aman, Sehat, Utuh, Halal)	Jumlah Wilayah Pengendalian dan Penanggulangan Penyakit Hewan dan Zoonosis	Persentase pencegahan penyakit hewan	Kota Manado, Wenang, Calaca	81 %	12 Laporan	100 %	94,408,000	PENDAPATAN ASLI DAERAH		Persentase Jumlah daging ASUH (Aman, Sehat, Utuh, Halal)	81 %	108,569,200														
3	27	04	2.02		Pengawasan Pemasukan dan Pengeluaran Hewan dan Produk Hewan Daerah Kabupaten/Kota													237,780,251			273,447,289											
3	27	04	2.02	02	Pengawasan atas Penerapan Persyaratan Teknis untuk Pemasukan dan/atau Pengeluaran Hewan dan Produk Hewan	Persentase Jumlah daging ASUH (Aman, Sehat, Utuh, Halal)	Jumlah Pengawasan atas Penerapan Persyaratan Teknis untuk Pemasukan dan/atau Pengeluaran Hewan dan Produk Hewan	Persentase kegiatan dan pengawasan produk hewani yang ASUH	Kota Manado, Wenang, Calaca	81 %	1 Laporan	100 %	237,780,251	PENDAPATAN ASLI DAERAH		Persentase Jumlah daging ASUH (Aman, Sehat, Utuh, Halal)	81 %	273,447,289														
3	27	04	2.03		Pengelolaan Pelayanan Jasa Laboratorium dan Jasa Medik Veteriner dalam Daerah Kabupaten/Kota													29,703,000			34,158,450											
3	27	04	2.03	02	Penyediaan Pelayanan Jasa Medik Veteriner	Persentase Jumlah daging ASUH (Aman, Sehat, Utuh, Halal)	Jumlah Pelayanan Jasa Medik Veteriner	Persentase Kejadian Kasus Penyakit Hewan yang ditindaklanjuti	Kota Manado, Wenang, Calaca	81 %	12 Laporan	82 %	29,703,000	PENDAPATAN ASLI DAERAH		Persentase Jumlah daging ASUH (Aman, Sehat, Utuh, Halal)	81 %	34,158,450														
3	27	04	2.04		Penerapan dan Pengawasan Persyaratan Teknis Kesehatan Masyarakat Veteriner													9,955,000			13,165,487											
3	27	04	2.04	02	Pengawasan Peredaran Hewan dan Produk Hewan	Persentase Jumlah daging ASUH (Aman, Sehat, Utuh, Halal) Persentase pencegahan penyakit hewan	Jumlah Pengawasan Peredaran Hewan dan Produk Hewan	Persentase pencegahan penyakit hewan	Kota Manado, Wenang, Calaca	81 % 100 %	1 Laporan	100 %	9,955,000	PENDAPATAN ASLI DAERAH		Persentase Jumlah daging ASUH (Aman, Sehat, Utuh, Halal) Persentase pencegahan penyakit hewan	81 % 100 %	13,165,487														
3	27	07			PROGRAM PENYULUHAN PERTANIAN													120,066,000			138,075,900											
3	27	07	2.01		Pelaksanaan Penyuluhan Pertanian													120,066,000			138,075,900											
3	27	07	2.01	01	Peningkatan Kapasitas Kelembagaan Penyuluhan Pertanian di Kecamatan dan Desa	Jumlah kelompok tani binaan	Jumlah Kelembagaan Penyuluhan Pertanian di Kecamatan dan Desa yang Ditingkatkan Kapasitasnya	Persentase kelompok tani yang dibina	Kota Manado, Wenang, Calaca	227 Kelompok	275 Unit	100 %	73,766,000	PENDAPATAN ASLI DAERAH		Jumlah kelompok tani binaan	227 Kelompok	84,830,900														
3	27	07	2.01	02	Pengembangan Kapasitas Kelembagaan Petani di Kecamatan dan Desa	Jumlah kelompok tani binaan	Jumlah Kelembagaan Petani di Kecamatan dan Desa yang Ditingkatkan Kapasitasnya	Persentase kelompok tani yang dibina	Kota Manado, Wenang, Calaca	227 Kelompok	275 Unit	100 %	46,300,000	PENDAPATAN ASLI DAERAH		Jumlah kelompok tani binaan	227 Kelompok	53,245,000														
TOTAL												9,991,726,351			11,530,584,916																	

**Program dan Kegiatan Perangkat Daerah
Kota Manado
Tahun 2023**

Unit Organisasi : 3.31.3.30.0.00.12.00 Dinas Perindustrian dan Perdagangan
Sub Unit Organisasi : 3.31.3.30.0.00.12.00 Dinas Perindustrian dan Perdagangan

Kode	Urusan/ Bidang Urusan/ Program/ Kegiatan/ Sub Kegiatan	Indikator Kinerja			Rencana Tahun 2023					Catatan Penting	Prakiraan Maju Rencana Tahun 2024					
		Capaian Program	Keluaran Sub Kegiatan	Hasil Kegiatan	Lokasi Output Kegiatan	Target Capaian Kinerja			Pagu Indikatif (Rp.)		Sumber Dana	Target Capaian Kinerja		Kebutuhan Dana/ Pagu Indikatif (Rp.)		
						Program	Keluaran Sub Kegiatan	Hasil Kegiatan				Tolok Ukur	Target			
3		URUSAN PEMERINTAHAN PILIHAN														
3	30	URUSAN PEMERINTAHAN BIDANG PERDAGANGAN										3,430,000,000		3,430,000,000		
3	30	02	PROGRAM PERIZINAN DAN PENDAFTARAN PERUSAHAAN										415,000,000		415,000,000	
3	30	02	2.01	Penerbitan Izin Pengelolaan Pasar Rakyat, Pusat Perbelanjaan, dan Izin Usaha Toko Swalayan										0		0
3	30	02	2.01	01	Fasilitasi Pemenuhan Komitmen Perolehan Perizinan Pasar Rakyat, Pusat Perbelanjaan, dan Toko Swalayan Melalui Sistem Pelayanan Perizinan Berusaha Terintegrasi Secara Elektronik	Jumlah Rekomendasi Pemenuhan Komitmen Perolehan Perizinan Pasar Rakyat, Pusat Perbelanjaan, dan Toko Swalayan Melalui Sistem Pelayanan Perizinan Berusaha Terintegrasi Secara Elektronik		Semua Kab/Kota, Semua Kecamatan, Semua Kelurahan		10 Dokumen		0	PENDAPATAN ASLI DAERAH (PAD)			0
3	30	02	2.02	Penerbitan Tanda Daftar Gudang										0		0
3	30	02	2.02	01	Fasilitasi Penerbitan Tanda Daftar Gudang	Jumlah Dokumen Tanda Daftar Gudang	Semua Kab/Kota, Semua Kecamatan, Semua Kelurahan		3 Dokumen		0	PENDAPATAN ASLI DAERAH (PAD)				0
3	30	02	2.03	Penerbitan Surat Tanda Pendaftaran Waralaba (STPW) untuk Penerima Waralaba dari Waralaba Dalam Negeri										0		0
3	30	02	2.03	01	Fasilitasi Perizinan Surat Tanda Pendaftaran dan/atau Lanjutan Waralaba (STPW) Dalam Negeri Terintegrasi Secara Elektronik	Jumlah Dokumen Perizinan Surat Tanda Pendaftaran dan/atau Lanjutan Waralaba (STPW) Dalam Negeri Terintegrasi Secara Elektronik	Semua Kab/Kota, Semua Kecamatan, Semua Kelurahan		0 Dokumen		0	PENDAPATAN ASLI DAERAH (PAD)				0
3	30	02	2.03	02	Fasilitasi Pemenuhan Komitmen Perolehan Surat Tanda Pendaftaran dan/atau Lanjutan Waralaba (STPW) Dalam Negeri	Jumlah Dokumen yang Diverifikasi sebagai Pemenuhan Komitmen Perolehan Surat Tanda Pendaftaran dan/atau Lanjutan Waralaba (STPW) Dalam Negeri	Semua Kab/Kota, Semua Kecamatan, Semua Kelurahan		0 Dokumen		0	PENDAPATAN ASLI DAERAH (PAD)				0
3	30	02	2.04	Penerbitan Surat Tanda Pendaftaran Waralaba (STPW) untuk Penerima Waralaba Lanjutan dari Waralaba Luar Negeri										0		0
3	30	02	2.04	01	Sistem Pelayanan Perizinan Lanjutan Surat Tanda Pendaftaran dan/atau Lanjutan Waralaba (STPW) Terintegrasi Secara Elektronik Luar Negeri	Jumlah Data dan Informasi Sistem Pelayanan Perizinan Lanjutan Surat Tanda Pendaftaran dan/atau Lanjutan Waralaba (STPW) Terintegrasi Secara Elektronik Luar Negeri			0 Dokumen		0	PENDAPATAN ASLI DAERAH (PAD)				0
3	30	02	2.04	02	Fasilitasi Pemenuhan Lanjutan Surat Tanda Pendaftaran dan/atau Lanjutan Waralaba (STPW) Luar Negeri	Jumlah Dokumen yang Diverifikasi sebagai Pemenuhan Lanjutan Surat Tanda Pendaftaran dan/atau Lanjutan Waralaba (STPW) Luar Negeri			0 Dokumen		0	PENDAPATAN ASLI DAERAH (PAD)				0
3	30	02	2.05	Penerbitan Surat Izin Usaha Perdagangan Minuman Beralkohol Golongan B dan C untuk Pengecer dan Penjual Langsung Minum di Tempat										215,000,000		215,000,000

**Program dan Kegiatan Perangkat Daerah
Kota Manado
Tahun 2023**

Unit Organisasi : 3.31.3.30.0.00.12.00 Dinas Perindustrian dan Perdagangan
Sub Unit Organisasi : 3.31.3.30.0.00.12.00 Dinas Perindustrian dan Perdagangan

Kode	Urusan/ Bidang Urusan/ Program/ Kegiatan/ Sub Kegiatan	Indikator Kinerja			Rencana Tahun 2023					Catatan Penting	Prakiraan Maju Rencana Tahun 2024				
		Capaian Program	Keluaran Sub Kegiatan	Hasil Kegiatan	Lokasi Output Kegiatan	Target Capaian Kinerja			Pagu Indikatif (Rp.)		Sumber Dana	Target Capaian Kinerja		Kebutuhan Dana/ Pagu Indikatif (Rp.)	
						Program	Keluaran Sub Kegiatan	Hasil Kegiatan				Tolok Ukur	Target		
3	30	02	2.05	01	Fasilitasi Penerbitan Surat Izin Usaha Perdagangan Minuman Beralkohol Golongan B dan C	Jumlah Surat Izin Usaha Perdagangan untuk Pengecer dan Penjual Langsung Minuman Beralkohol Golongan B dan C yang Diterbitkan Melalui Sistem Pelayanan Perizinan Berusaha Terintegrasi Secara Elektronik	Semua Kab/Kota, Semua Kecamatan, Semua Kelurahan		20 Dokumen		215,000,000	PENDAPATAN ASLI DAERAH (PAD)			215,000,000
3	30	02	2.06		Pengendalian Fasilitas Penyimpanan Bahan Berbahaya dan Pengawasan Distribusi, Pengemasan dan Pelabelan Bahan Berbahaya di Tingkat Daerah Kabupaten/ Kota					200,000,000			200,000,000		
3	30	02	2.06	01	Pemeriksaan Penyimpanan Bahan Berbahaya	Jumlah Laporan Hasil Pemeriksaan Penyimpanan Bahan Berbahaya	Semua Kab/Kota, Semua Kecamatan, Semua Kelurahan		2 Laporan		125,000,000	PENDAPATAN ASLI DAERAH (PAD)			125,000,000
3	30	02	2.06	02	Fasilitasi Pemenuhan Komitmen Pemeriksaan Distribusi Bahan Berbahaya bagi P-B2 dan PA-B2	Jumlah Dokumen Hasil Fasilitasi Proses Pemenuhan Komitmen Pemeriksaan Distribusi Bahan Berbahaya bagi P-B2 dan PA-B2	Semua Kab/Kota, Semua Kecamatan, Semua Kelurahan		0 Dokumen		0	PENDAPATAN ASLI DAERAH (PAD)			0
3	30	02	2.06	03	Pengawasan Distribusi, Pengemasan dan Pelabelan Bahan Berbahaya Terhadap Pengguna Akhir Bahan Berbahaya (PA-B2) maupun Produsen B2 (P-B2)	Jumlah Laporan Hasil Pengawasan Distribusi, Pengemasan dan Pelabelan Bahan Berbahaya Terhadap Distributor B2, Pengguna Akhir Bahan Berbahaya (PA-B2) maupun Produsen B2 (P-B2)	Semua Kab/Kota, Semua Kecamatan, Semua Kelurahan		2 Laporan		75,000,000	PENDAPATAN ASLI DAERAH (PAD)			75,000,000
3	30	03			PROGRAM PENINGKATAN SARANA DISTRIBUSI PERDAGANGAN					1,300,000,000			1,300,000,000		
3	30	03	2.01		Pembangunan dan Pengelolaan Sarana Distribusi Perdagangan					1,150,000,000			1,150,000,000		
3	30	03	2.01	01	Penyediaan Sarana Distribusi Perdagangan	Jumlah Sarana Distribusi Perdagangan	Semua Kab/Kota, Semua Kecamatan, Semua Kelurahan		1 Unit		1,000,000,000	PENDAPATAN ASLI DAERAH (PAD)			1,000,000,000
3	30	03	2.01	02	Fasilitasi Pengelolaan Sarana Distribusi Perdagangan	Jumlah Fasilitasi Pengelolaan Sarana Distribusi Perdagangan	Semua Kab/Kota, Semua Kecamatan, Semua Kelurahan		1 Unit		150,000,000	PENDAPATAN ASLI DAERAH (PAD)			150,000,000
3	30	03	2.02		Pembinaan Terhadap Pengelola Sarana Distribusi Perdagangan Masyarakat di Wilayah Kerjanya					150,000,000			150,000,000		
3	30	03	2.02	01	Pembinaan dan Pengendalian Pengelola Sarana Distribusi Perdagangan	Jumlah Dokumen Hasil Pembinaan dan Pengendalian kepada Pengelola Sarana Distribusi Perdagangan	Semua Kab/Kota, Semua Kecamatan, Semua Kelurahan		2 Dokumen		150,000,000	PENDAPATAN ASLI DAERAH (PAD)			150,000,000

**Program dan Kegiatan Perangkat Daerah
Kota Manado
Tahun 2023**

Unit Organisasi : 3.31.3.30.0.00.12.00 Dinas Perindustrian dan Perdagangan
Sub Unit Organisasi : 3.31.3.30.0.00.12.00 Dinas Perindustrian dan Perdagangan

Kode	Urusan/ Bidang Urusan/ Program/ Kegiatan/ Sub Kegiatan	Indikator Kinerja			Rencana Tahun 2023					Catatan Penting	Prakiraan Maju Rencana Tahun 2024						
		Capaian Program	Keluaran Sub Kegiatan	Hasil Kegiatan	Lokasi Output Kegiatan	Target Capaian Kinerja			Pagu Indikatif (Rp.)		Sumber Dana	Target Capaian Kinerja		Kebutuhan Dana/ Pagu Indikatif (Rp.)			
						Program	Keluaran Sub Kegiatan	Hasil Kegiatan				Tolok Ukur	Target				
3	30	03	2.02	02	Pemberdayaan Pengelola Sarana Distribusi Perdagangan		Jumlah Dokumen Hasil Pembinaan dan Pengendalian kepada Pengelola Sarana Distribusi Perdagangan		Semua Kab/Kota, Semua Kecamatan, Semua Kelurahan		2 Dokumen		0	PENDAPATAN ASLI DAERAH (PAD)			0
3	30	04			PROGRAM STABILISASI HARGA BARANG KEBUTUHAN POKOK DAN BARANG PENTING					900,000,000						900,000,000	
3	30	04	2.01		Menjamin Ketersediaan Barang Kebutuhan Pokok dan Barang Penting di Tingkat Daerah Kabupaten/ Kota					200,000,000						200,000,000	
3	30	04	2.01	01	Koordinasi dan Sinkronisasi Ketersediaan Barang Kebutuhan Pokok dan Barang Penting di Tingkat Agen dan Pasar Rakyat		Jumlah Laporan Koordinasi dan Sinkronisasi Ketersediaan Barang Kebutuhan Pokok dan Barang Penting di Tingkat Agen dan Pasar Rakyat		Semua Kab/Kota, Semua Kecamatan, Semua Kelurahan		12 Laporan		200,000,000	PENDAPATAN ASLI DAERAH (PAD)			200,000,000
3	30	04	2.01	02	Koordinasi dan Sinkronisasi Peningkatan Aksesibilitas Barang Kebutuhan Pokok dan Barang Penting di Tingkat Agen dan Pasar Rakyat		Jumlah Laporan Koordinasi dan Sinkronisasi Peningkatan Aksesibilitas Barang Kebutuhan Pokok dan Barang Penting di Tingkat Agen dan Pasar Rakyat		Semua Kab/Kota, Semua Kecamatan, Semua Kelurahan		0 Laporan		0	PENDAPATAN ASLI DAERAH (PAD)			0
3	30	04	2.01	03	Pengendalian Ketersediaan Barang Kebutuhan Pokok dan Barang Penting di Tingkat Agen dan Pasar Rakyat		Jumlah Laporan Pengendalian Stok atau Ketersediaan Barang Kebutuhan Pokok dan Barang Penting di Tingkat Agen dan Pasar Rakyat		Semua Kab/Kota, Semua Kecamatan, Semua Kelurahan		12 Laporan		0	PENDAPATAN ASLI DAERAH (PAD)			0
3	30	04	2.02		Pengendalian Harga, dan Stok Barang Kebutuhan Pokok dan Barang Penting di Tingkat Pasar Kabupaten/Kota					625,000,000						625,000,000	
3	30	04	2.02	01	Pemantauan Harga dan Stok Barang Kebutuhan Pokok dan Barang Penting pada Pelaku Usaha Distribusi Barang dalam 1 (Satu) Kabupaten/Kota		Jumlah Laporan Pemantauan Harga dan Stok Barang Kebutuhan Pokok dan Barang Penting pada Pelaku Usaha Distribusi Barang dalam 1 (Satu) Kabupaten/Kota		Semua Kab/Kota, Semua Kecamatan, Semua Kelurahan		12 Laporan		125,000,000	PENDAPATAN ASLI DAERAH (PAD)			125,000,000

**Program dan Kegiatan Perangkat Daerah
Kota Manado
Tahun 2023**

**Unit Organisasi : 3.31.3.30.0.00.12.00 Dinas Perindustrian dan Perdagangan
Sub Unit Organisasi : 3.31.3.30.0.00.12.00 Dinas Perindustrian dan Perdagangan**

Kode	Kode	Kode	Kode	Kode	Kode	Kode	Indikator Kinerja			Rencana Tahun 2023				Catatan Penting	Prakiraan Maju Rencana Tahun 2024					
							Urusan/ Bidang Urusan/ Program/ Kegiatan/ Sub Kegiatan	Capaian Program	Keluaran Sub Kegiatan	Hasil Kegiatan	Lokasi Output Kegiatan	Target Capaian Kinerja			Pagu Indikatif (Rp.)	Sumber Dana	Target Capaian Kinerja		Kebutuhan Dana/ Pagu Indikatif (Rp.)	
												Program	Keluaran Sub Kegiatan				Hasil Kegiatan	Tolok Ukur		Target
3	30	04	2.02	02	Pemantauan Harga dan Stok Barang Kebutuhan Pokok dan Barang Penting pada Pasar Rakyat yang Terintegrasi dalam Sistem Informasi Perdagangan		Jumlah Laporan Pemantauan Harga dan Stok Barang Kebutuhan Pokok dan Barang Penting pada Pasar Rakyat yang Terintegrasi dalam Sistem Informasi Perdagangan		Semua Kab/Kota, Semua Kecamatan, Semua Kelurahan		12 Laporan		0	PENDAPATAN ASLI DAERAH (PAD)			0			
3	30	04	2.02	03	Pelaksanaan Operasi Pasar Reguler dan Pasar Khusus yang Berdampak dalam 1 (Satu) Kabupaten/Kota		Jumlah Laporan Pelaksanaan Operasi Pasar Reguler dan Pasar Khusus yang Berdampak dalam 1 (Satu) Kabupaten/Kota		Semua Kab/Kota, Semua Kecamatan, Semua Kelurahan		2 Laporan		500,000,000	PENDAPATAN ASLI DAERAH (PAD)			500,000,000			
3	30	04	2.03		Pengawasan Pupuk dan Pestisida Bersubsidi di Tingkat Daerah Kabupaten/Kota							75,000,000				75,000,000				
3	30	04	2.03	01	Pemeriksaan Kelengkapan Legalitas Dokumen Perizinan		Jumlah Dokumen Kelengkapan Legalitas Dokumen Perizinan		Semua Kab/Kota, Semua Kecamatan, Semua Kelurahan		2 Dokumen		75,000,000	PENDAPATAN ASLI DAERAH (PAD)			75,000,000			
3	30	04	2.03	02	Pengawasan Pengadaan Pupuk dan Pestisida Bersubsidi		Jumlah Laporan Pengawasan Pengadaan Pupuk dan Pestisida Bersubsidi		Semua Kab/Kota, Semua Kecamatan, Semua Kelurahan		0 Laporan		0	PENDAPATAN ASLI DAERAH (PAD)			0			
3	30	04	2.03	03	Pengawasan Penyaluran dan Penggunaan Pupuk dan Pestisida Bersubsidi		Jumlah Laporan Pengawasan Penyaluran dan Penggunaan Pupuk dan Pestisida Bersubsidi dengan Realisasi Minimal 90%		Semua Kab/Kota, Semua Kecamatan, Semua Kelurahan		2 Laporan		0	PENDAPATAN ASLI DAERAH (PAD)			0			
3	30	05			PROGRAM PENGEMBANGAN EKSPOR							340,000,000				340,000,000				
3	30	05	2.01		Penyelenggaraan Promosi Dagang Melalui Pameran Dagang dan Misi Dagang bagi Produk Ekspor Unggulan yang Terdapat pada 1 (Satu) Daerah Kabupaten/Kota							340,000,000				340,000,000				
3	30	05	2.01	01	Pembinaan dan Pengembangan Usaha Produk Ekspor Unggulan Kabupaten/Kota		Jumlah Pelaku Usaha Produk Ekspor Unggulan yang Dibina		Semua Kab/Kota, Semua Kecamatan, Semua Kelurahan		10 Pelaku Usaha		75,000,000	PENDAPATAN ASLI DAERAH (PAD)			75,000,000			
3	30	05	2.01	02	Pameran Dagang Nasional		Jumlah Pelaku Usaha yang Difasilitasi dalam Pameran Dagang		Semua Kab/Kota, Semua Kecamatan, Semua Kelurahan		10 Pelaku Usaha		100,000,000	PENDAPATAN ASLI DAERAH (PAD)			100,000,000			

**Program dan Kegiatan Perangkat Daerah
Kota Manado
Tahun 2023**

Unit Organisasi : 3.31.3.30.0.00.12.00 Dinas Perindustrian dan Perdagangan
Sub Unit Organisasi : 3.31.3.30.0.00.12.00 Dinas Perindustrian dan Perdagangan

Kode	Urusan/ Bidang Urusan/ Program/ Kegiatan/ Sub Kegiatan	Indikator Kinerja			Rencana Tahun 2023					Catatan Penting	Prakiraan Maju Rencana Tahun 2024					
		Capaian Program	Keluaran Sub Kegiatan	Hasil Kegiatan	Lokasi Output Kegiatan	Target Capaian Kinerja			Pagu Indikatif (Rp.)		Sumber Dana	Target Capaian Kinerja		Kebutuhan Dana/ Pagu Indikatif (Rp.)		
						Program	Keluaran Sub Kegiatan	Hasil Kegiatan				Tolok Ukur	Target			
3	30	05	2.01	03	Pameran Dagang Lokal		Jumlah Pelaku Usaha yang Difasilitasi dalam Pameran Dagang Lokal		Semua Kab/Kota, Semua Kecamatan, Semua Kelurahan		10 Pelaku Usaha		65,000,000	PENDAPATAN ASLI DAERAH (PAD)		65,000,000
3	30	05	2.01	04	Misi Dagang bagi Produk Ekspor Unggulan		Jumlah Pelaku Usaha yang Difasilitasi dalam Misi Dagang Produk Ekspor Unggulan		Semua Kab/Kota, Semua Kecamatan, Semua Kelurahan		3 Pelaku Usaha		0	PENDAPATAN ASLI DAERAH (PAD)		0
3	30	05	2.01	05	Peningkatan Citra Produk Ekspor		Jumlah Produk Unggulan Ekspor Daerah yang Disusun Menjadi Materi Promosi		Semua Kab/Kota, Semua Kecamatan, Semua Kelurahan		10 Produk		100,000,000	PENDAPATAN ASLI DAERAH (PAD)		100,000,000
3	30	05	2.01	06	Pembinaan Pelaku Usaha Ekspor		Jumlah Pelaku Usaha Ekspor yang Dibina		Semua Kab/Kota, Semua Kecamatan, Semua Kelurahan		10 Pelaku Usaha		0	PENDAPATAN ASLI DAERAH (PAD)		0
3	30	07			PROGRAM PENGGUNAAN DAN PEMASARAN PRODUK DALAM NEGERI					475,000,000					475,000,000	
3	30	07	2.01		Pelaksanaan Promosi, Pemasaran dan Peningkatan Penggunaan Produk Dalam Negeri					475,000,000					475,000,000	
3	30	07	2.01	01	Pelaksanaan Promosi Penggunaan Produk Dalam Negeri di Tingkat Kabupaten/Kota		Jumlah UMKM yang Melaksanakan Promosi Penggunaan Produk Dalam Negeri di Tingkat Kabupaten/Kota		Semua Kab/Kota, Semua Kecamatan, Semua Kelurahan		30 UMKM		300,000,000	PENDAPATAN ASLI DAERAH (PAD)		300,000,000
3	30	07	2.01	02	Pemasaran dan Peningkatan Penggunaan Produk Dalam Negeri di Tingkat Kabupaten/Kota		Jumlah UMKM yang Melakukan Pemasaran Produk Dalam Negeri Melalui Kemitraan dengan Retail, Marketplace, Perhotelan dan Jasa Akomodasi		Semua Kab/Kota, Semua Kecamatan, Semua Kelurahan		30 UMKM		175,000,000	PENDAPATAN ASLI DAERAH (PAD)		175,000,000
3	30	07	2.01	03	Peningkatan Sistem dan Jaringan Informasi Perdagangan		Jumlah Data dan Informasi Sistem dan Jaringan Informasi Perdagangan		Semua Kab/Kota, Semua Kecamatan, Semua Kelurahan		2 Dokumen		0	PENDAPATAN ASLI DAERAH (PAD)		0
3	31				URUSAN PEMERINTAHAN BIDANG PERINDUSTRIAN					7,489,320,754					7,489,320,754	
3	31	01			PROGRAM PENUNJANG URUSAN PEMERINTAHAN DAERAH KABUPATEN/KOTA					6,714,320,754					6,714,320,754	
3	31	01	2.01		Perencanaan, Penganggaran, dan Evaluasi Kinerja Perangkat Daerah					0					0	

**Program dan Kegiatan Perangkat Daerah
Kota Manado
Tahun 2023**

Unit Organisasi : 3.31.3.30.0.00.12.00 Dinas Perindustrian dan Perdagangan
Sub Unit Organisasi : 3.31.3.30.0.00.12.00 Dinas Perindustrian dan Perdagangan

Kode	Urusan/ Bidang Urusan/ Program/ Kegiatan/ Sub Kegiatan	Indikator Kinerja			Rencana Tahun 2023					Catatan Penting	Prakiraan Maju Rencana Tahun 2024				
		Capaian Program	Keluaran Sub Kegiatan	Hasil Kegiatan	Lokasi Output Kegiatan	Target Capaian Kinerja			Pagu Indikatif (Rp.)		Sumber Dana	Target Capaian Kinerja		Kebutuhan Dana/ Pagu Indikatif (Rp.)	
						Program	Keluaran Sub Kegiatan	Hasil Kegiatan				Tolok Ukur	Target		
3	31	01	2.01	01	Penyusunan Dokumen Perencanaan Perangkat Daerah	dokumen Jumlah Dokumen Perencanaan Perangkat Daerah Jumlah Dokumen Perencanaan Perangkat Daerah	Semua Kab/Kota, Semua Kecamatan, Semua Kelurahan		0 dokumen 0 Dokumen 1 Dokumen		0	PENDAPATAN ASLI DAERAH (PAD)			0
3	31	01	2.02		Administrasi Keuangan Perangkat Daerah					5,179,030,400					5,179,030,400
3	31	01	2.02	01	Penyediaan Gaji dan Tunjangan ASN	Jumlah Orang yang Menerima Gaji dan Tunjangan ASN	Semua Kab/Kota, Semua Kecamatan, Semua Kelurahan		41 Orang/bulan		4,972,330,400	PENDAPATAN ASLI DAERAH (PAD)			4,972,330,400
3	31	01	2.02	03	Pelaksanaan Penatausahaan dan Pengujian/Verifikasi Keuangan SKPD	Jumlah Dokumen Penatausahaan dan Pengujian/Verifikasi Keuangan SKPD	Semua Kab/Kota, Semua Kecamatan, Semua Kelurahan		12 Dokumen		206,700,000	PENDAPATAN ASLI DAERAH (PAD)			206,700,000
3	31	01	2.05		Administrasi Kepegawaian Perangkat Daerah					146,827,000					146,827,000
3	31	01	2.05	02	Pengadaan Pakaian Dinas beserta Atribut Kelengkapannya	Jumlah Paket Pakaian Dinas beserta Atribut Kelengkapan	Semua Kab/Kota, Semua Kecamatan, Semua Kelurahan		41 Paket		46,827,000	PENDAPATAN ASLI DAERAH (PAD)			46,827,000
3	31	01	2.05	09	Pendidikan dan Pelatihan Pegawai Berdasarkan Tugas dan Fungsi	Jumlah Pegawai Berdasarkan Tugas dan Fungsi yang Mengikuti Pendidikan dan Pelatihan	Semua Kab/Kota, Semua Kecamatan, Semua Kelurahan		6 Orang		75,000,000	PENDAPATAN ASLI DAERAH (PAD)			75,000,000
3	31	01	2.05	10	Sosialisasi Peraturan Perundang-Undangan	Jumlah Orang yang Mengikuti Sosialisasi Peraturan Perundang- Undangan	Semua Kab/Kota, Semua Kecamatan, Semua Kelurahan		15 Orang		0	PENDAPATAN ASLI DAERAH (PAD)			0
3	31	01	2.05	11	Bimbingan Teknis Implementasi Peraturan Perundang-Undangan	Jumlah Orang yang Mengikuti Bimbingan Teknis Implementasi Peraturan Perundang- Undangan	Semua Kab/Kota, Semua Kecamatan, Semua Kelurahan		15 Orang		25,000,000	PENDAPATAN ASLI DAERAH (PAD)			25,000,000
3	31	01	2.06		Administrasi Umum Perangkat Daerah					526,509,154					526,509,154

**Program dan Kegiatan Perangkat Daerah
Kota Manado
Tahun 2023**

Unit Organisasi : 3.31.3.30.0.00.12.00 Dinas Perindustrian dan Perdagangan
Sub Unit Organisasi : 3.31.3.30.0.00.12.00 Dinas Perindustrian dan Perdagangan

Kode	Urusan/ Bidang Urusan/ Program/ Kegiatan/ Sub Kegiatan	Indikator Kinerja			Rencana Tahun 2023					Catatan Penting	Prakiraan Maju Rencana Tahun 2024					
		Capaian Program	Keluaran Sub Kegiatan	Hasil Kegiatan	Lokasi Output Kegiatan	Target Capaian Kinerja			Pagu Indikatif (Rp.)		Sumber Dana	Target Capaian Kinerja		Kebutuhan Dana/ Pagu Indikatif (Rp.)		
						Program	Keluaran Sub Kegiatan	Hasil Kegiatan				Tolok Ukur	Target			
3	31	01	2.06	01	Penyediaan Komponen Instalasi Listrik/Penerangan Bangunan Kantor		Jumlah Paket Komponen Instalasi Listrik/Penerangan Bangunan Kantor yang Disediakan		Semua Kab/Kota, Semua Kecamatan, Semua Kelurahan		12 Paket		25,000,000	PENDAPATAN ASLI DAERAH (PAD)		25,000,000
3	31	01	2.06	02	Penyediaan Peralatan dan Perlengkapan Kantor		Jumlah Paket Peralatan dan Perlengkapan Kantor yang Disediakan		Semua Kab/Kota, Semua Kecamatan, Semua Kelurahan		1 Paket		55,500,000	PENDAPATAN ASLI DAERAH (PAD)		55,500,000
3	31	01	2.06	04	Penyediaan Bahan Logistik Kantor		Jumlah Paket Bahan Logistik Kantor yang Disediakan		Semua Kab/Kota, Semua Kecamatan, Semua Kelurahan		12 Paket		108,304,154	PENDAPATAN ASLI DAERAH (PAD)		108,304,154
3	31	01	2.06	05	Penyediaan Barang Cetak dan Penggandaan		Jumlah Paket Barang Cetak dan Penggandaan yang Disediakan		Semua Kab/Kota, Semua Kecamatan, Semua Kelurahan		12 Paket		15,000,000	PENDAPATAN ASLI DAERAH (PAD)		15,000,000
3	31	01	2.06	06	Penyediaan Bahan Bacaan dan Peraturan Perundang-undangan		Jumlah Dokumen Bahan Bacaan dan Peraturan Perundang-undangan yang Disediakan		Semua Kab/Kota, Semua Kecamatan, Semua Kelurahan		12 Dokumen		12,705,000	PENDAPATAN ASLI DAERAH (PAD)		12,705,000
3	31	01	2.06	09	Penyelenggaraan Rapat Koordinasi dan Konsultasi SKPD		Jumlah Laporan Penyelenggaraan Rapat Koordinasi dan Konsultasi SKPD		Semua Kab/Kota, Semua Kecamatan, Semua Kelurahan		35 Laporan		310,000,000	PENDAPATAN ASLI DAERAH (PAD)		310,000,000
3	31	01	2.07		Pengadaan Barang Milik Daerah Penunjang Urusan Pemerintah Daerah					195,000,000						195,000,000
3	31	01	2.07	05	Pengadaan Mebel		Jumlah Paket Mebel yang Disediakan		Semua Kab/Kota, Semua Kecamatan, Semua Kelurahan		10 Unit		120,000,000	PENDAPATAN ASLI DAERAH (PAD)		120,000,000
3	31	01	2.07	06	Pengadaan Peralatan dan Mesin Lainnya		Jumlah Unit Peralatan dan Mesin Lainnya yang Disediakan		Semua Kab/Kota, Semua Kecamatan, Semua Kelurahan		7 Unit		75,000,000	PENDAPATAN ASLI DAERAH (PAD)		75,000,000
3	31	01	2.08		Penyediaan Jasa Penunjang Urusan Pemerintahan Daerah					320,600,000						320,600,000

**Program dan Kegiatan Perangkat Daerah
Kota Manado
Tahun 2023**

Unit Organisasi : 3.31.3.30.0.00.12.00 Dinas Perindustrian dan Perdagangan
Sub Unit Organisasi : 3.31.3.30.0.00.12.00 Dinas Perindustrian dan Perdagangan

Kode					Urusan/ Bidang Urusan/ Program/ Kegiatan/ Sub Kegiatan	Indikator Kinerja			Rencana Tahun 2023					Catatan Penting	Prakiraan Maju Rencana Tahun 2024			
						Capaian Program	Keluaran Sub Kegiatan	Hasil Kegiatan	Lokasi Output Kegiatan	Target Capaian Kinerja			Pagu Indikatif (Rp.)		Sumber Dana	Target Capaian Kinerja		Kebutuhan Dana/ Pagu Indikatif (Rp.)
										Program	Keluaran Sub Kegiatan	Hasil Kegiatan				Tolok Ukur	Target	
3	31	01	2.08	01	Penyediaan Jasa Surat Menyurat		Jumlah Laporan Penyediaan Jasa Surat Menyurat		Semua Kab/Kota, Semua Kecamatan, Semua Kelurahan		1 Laporan		5,000,000	PENDAPATAN ASLI DAERAH (PAD)			5,000,000	
3	31	01	2.08	02	Penyediaan Jasa Komunikasi, Sumber Daya Air dan Listrik		Jumlah Laporan Penyediaan Jasa Komunikasi, Sumber Daya Air dan Listrik yang Disediakan		Semua Kab/Kota, Semua Kecamatan, Semua Kelurahan		12 Laporan		131,600,000	PENDAPATAN ASLI DAERAH (PAD)			131,600,000	
3	31	01	2.08	03	Penyediaan Jasa Peralatan dan Perlengkapan Kantor		Tersedianya jasa peralatan dan perlengkapan kantor		Semua Kab/Kota, Semua Kecamatan, Semua Kelurahan		1 paket		40,000,000	PENDAPATAN ASLI DAERAH (PAD)			40,000,000	
3	31	01	2.08	04	Penyediaan Jasa Pelayanan Umum Kantor		Jumlah Laporan Penyediaan Jasa Pelayanan Umum Kantor yang Disediakan		Semua Kab/Kota, Semua Kecamatan, Semua Kelurahan		12 Laporan		144,000,000	PENDAPATAN ASLI DAERAH (PAD)			144,000,000	
3	31	01	2.09		Pemeliharaan Barang Milik Daerah Penunjang Urusan Pemerintahan Daerah							346,354,200				346,354,200		
3	31	01	2.09	01	Penyediaan Jasa Pemeliharaan, Biaya Pemeliharaan, dan Pajak Kendaraan Perorangan Dinas atau Kendaraan Dinas Jabatan		Jumlah Kendaraan Perorangan Dinas atau Kendaraan Dinas Jabatan yang Dipelihara dan dibayarkan Pajaknya		Semua Kab/Kota, Semua Kecamatan, Semua Kelurahan		2 Unit		125,640,000	PENDAPATAN ASLI DAERAH (PAD)			125,640,000	
3	31	01	2.09	02	Penyediaan Jasa Pemeliharaan, Biaya Pemeliharaan, Pajak dan Perizinan Kendaraan Dinas Operasional atau Lapangan		Jumlah Kendaraan Dinas Operasional atau Lapangan yang Dipelihara dan dibayarkan Pajak dan Perizinannya		Semua Kab/Kota, Semua Kecamatan, Semua Kelurahan		1 Unit		7,500,000	PENDAPATAN ASLI DAERAH (PAD)			7,500,000	
3	31	01	2.09	09	Pemeliharaan/Rehabilitasi Gedung Kantor dan Bangunan Lainnya		Jumlah Gedung Kantor dan Bangunan Lainnya yang Dipelihara/Direhabilitasi		Semua Kab/Kota, Semua Kecamatan, Semua Kelurahan		1 Unit		100,000,000	PENDAPATAN ASLI DAERAH (PAD)			100,000,000	
3	31	01	2.09	10	Pemeliharaan/Rehabilitasi Sarana dan Prasarana Gedung Kantor atau Bangunan Lainnya		Jumlah Sarana dan Prasarana Gedung Kantor atau Bangunan Lainnya yang Dipelihara/Direhabilitasi		Semua Kab/Kota, Semua Kecamatan, Semua Kelurahan		1 Unit		113,214,200	PENDAPATAN ASLI DAERAH (PAD)			113,214,200	

**Program dan Kegiatan Perangkat Daerah
Kota Manado
Tahun 2023**

Unit Organisasi : 3.31.3.30.0.00.12.00 Dinas Perindustrian dan Perdagangan
Sub Unit Organisasi : 3.31.3.30.0.00.12.00 Dinas Perindustrian dan Perdagangan

Kode	Urusan/ Bidang Urusan/ Program/ Kegiatan/ Sub Kegiatan	Indikator Kinerja			Rencana Tahun 2023					Catatan Penting	Prakiraan Maju Rencana Tahun 2024			
		Capaian Program	Keluaran Sub Kegiatan	Hasil Kegiatan	Lokasi Output Kegiatan	Target Capaian Kinerja			Pagu Indikatif (Rp.)		Sumber Dana	Target Capaian Kinerja		Kebutuhan Dana/ Pagu Indikatif (Rp.)
						Program	Keluaran Sub Kegiatan	Hasil Kegiatan				Tolok Ukur	Target	
3 31 01 2.09 11	Pemeliharaan/Rehabilitasi Sarana dan Prasarana Pendukung Gedung Kantor atau Bangunan Lainnya		Jumlah Sarana dan Prasarana Pendukung Gedung Kantor atau Bangunan Lainnya yang Dipelihara/Direhabilitasi		Semua Kab/Kota, Semua Kecamatan, Semua Kelurahan		1 Unit		0	PENDAPATAN ASLI DAERAH (PAD)			0	
3 31 02	PROGRAM PERENCANAAN DAN PEMBANGUNAN INDUSTRI								475,000,000				475,000,000	
3 31 02 2.01	Penyusunan dan Evaluasi Rencana Pembangunan Industri Kabupaten/Kota								475,000,000				475,000,000	
3 31 02 2.01 01	Penyusunan Rencana Pembangunan Industri Kabupaten/Kota		Jumlah Dokumen Rencana Pembangunan Industri		Semua Kab/Kota, Semua Kecamatan, Semua Kelurahan		1 Dokumen		225,000,000	PENDAPATAN ASLI DAERAH (PAD)			225,000,000	
3 31 02 2.01 04	Koordinasi, Sinkronisasi, dan Pelaksanaan Pembangunan Sarana dan Prasarana Industri		Jumlah Dokumen Hasil Koordinasi, Sinkronisasi, dan Pelaksanaan Pembangunan Sarana dan Prasarana Industri		Semua Kab/Kota, Semua Kecamatan, Semua Kelurahan		1 Dokumen		125,000,000	PENDAPATAN ASLI DAERAH (PAD)			125,000,000	
3 31 02 2.01 05	Koordinasi, Sinkronisasi, dan Pelaksanaan Pemberdayaan Industri dan Peran Serta Masyarakat		Jumlah Dokumen Hasil Koordinasi, Sinkronisasi, dan Pelaksanaan Pemberdayaan Industri dan Peran Serta Masyarakat		Semua Kab/Kota, Semua Kecamatan, Semua Kelurahan		1 Dokumen		125,000,000	PENDAPATAN ASLI DAERAH (PAD)			125,000,000	
3 31 03	PROGRAM PENGENDALIAN IZIN USAHA INDUSTRI								125,000,000				125,000,000	
3 31 03 2.01	Penerbitan Izin Usaha Industri (IUI), Izin Perluasan Usaha Industri (IPUI), Izin Usaha Kawasan Industri (IUKI) dan Izin Perluasan Kawasan Industri (IPKI) Kewenangan Kabupaten/Kota								125,000,000				125,000,000	
3 31 03 2.01 02	Koordinasi dan Sinkronisasi Pengawasan Perizinan di Bidang Industri dalam Lingkup IUI, IPUI, IUKI dan IPKI Kewenangan Kabupaten/ Kota		Jumlah Dokumen Hasil Koordinasi dan Sinkronisasi Pengawasan Perizinan di Bidang Industri dalam Lingkup Perizinan Usaha Industri, Perizinan Perluasan Usaha Industri, Perizinan Kawasan Industri dan Perizinan Perluasan Kawasan Industri Kewenangan Kabupaten/Kota		Semua Kab/Kota, Semua Kecamatan, Semua Kelurahan		0 Dokumen		125,000,000	PENDAPATAN ASLI DAERAH (PAD)			125,000,000	
3 31 04	PROGRAM PENGELOLAAN SISTEM INFORMASI INDUSTRI NASIONAL								175,000,000				175,000,000	
3 31 04 2.01	Penyediaan Informasi Industri untuk Informasi Industri untuk IUI, IPUI, IUKI dan IPKI Kewenangan Kabupaten/Kota								175,000,000				175,000,000	

**Program dan Kegiatan Perangkat Daerah
Kota Manado
Tahun 2023**

Unit Organisasi : 3.31.3.30.0.00.12.00 Dinas Perindustrian dan Perdagangan
Sub Unit Organisasi : 3.31.3.30.0.00.12.00 Dinas Perindustrian dan Perdagangan

Kode	Urusan/ Bidang Urusan/ Program/ Kegiatan/ Sub Kegiatan	Indikator Kinerja			Rencana Tahun 2023					Catatan Penting	Prakiraan Maju Rencana Tahun 2024							
		Capaian Program	Keluaran Sub Kegiatan	Hasil Kegiatan	Lokasi Output Kegiatan	Target Capaian Kinerja			Pagu Indikatif (Rp.)		Sumber Dana	Target Capaian Kinerja		Kebutuhan Dana/ Pagu Indikatif (Rp.)				
						Program	Keluaran Sub Kegiatan	Hasil Kegiatan				Tolok Ukur	Target					
3	31	04	2.01	01	Fasilitasi Pengumpulan, Pengolahan dan Analisis Data Industri, Data Kawasan Industri serta Data Lain Lingkup Kabupaten/Kota Melalui Sistem Informasi Industri Nasional (SIINas)		Jumlah Dokumen Hasil Fasilitasi Pengumpulan, Pengolahan dan Analisis Data Industri, Data Kawasan Industri serta Data Lain Lingkup Kabupaten/Kota Melalui Sistem Informasi Industri Nasional (SIINas)		Semua Kab/Kota, Semua Kecamatan, Semua Kelurahan		1	Dokumen		75,000,000	PENDAPATAN ASLI DAERAH (PAD)			75,000,000
3	31	04	2.01	02	Diseminasi, Publikasi Data Informasi dan Analisa Industri Kabupaten/Kota Melalui SIINas		Jumlah Dokumen Hasil Diseminasi dan Publikasi Data Informasi dan Analisis Industri Kabupaten/Kota Melalui SIINas		Semua Kab/Kota, Semua Kecamatan, Semua Kelurahan		1	Dokumen		100,000,000	PENDAPATAN ASLI DAERAH (PAD)			100,000,000
3	31	04	2.01	03	Pemantauan dan Evaluasi Kepatuhan Perusahaan Industri dan Perusahaan Kawasan Industri Lingkup Kabupaten/Kota dalam Penyampaian Data ke SIINas		Jumlah Dokumen Hasil Pemantauan dan Evaluasi Kepatuhan Perusahaan Industri dan Perusahaan Kawasan Industri Lingkup Kabupaten/Kota dalam Penyampaian Data ke SIINas		Semua Kab/Kota, Semua Kecamatan, Semua Kelurahan		1	Dokumen		0	PENDAPATAN ASLI DAERAH (PAD)			0
TOTAL														10,919,320,754				10,919,320,754

**Program dan Kegiatan Perangkat Daerah
Kota Manado
Tahun 2023**

Unit Organisasi : 3.31.3.30.0.00.12.00 Dinas Perindustrian dan Perdagangan

Sub Unit Organisasi : 3.31.3.30.0.00.12.0001 UPTD Metrologi

Kode	Kode	Kode	Kode	Kode	Urusan/ Bidang Urusan/ Program/ Kegiatan/ Sub Kegiatan	Indikator Kinerja			Rencana Tahun 2023					Catatan Penting	Prakiraan Maju Rencana Tahun 2024			
						Capaian Program	Keluaran Sub Kegiatan	Hasil Kegiatan	Lokasi Output Kegiatan	Target Capaian Kinerja			Pagu Indikatif (Rp.)		Sumber Dana	Target Capaian Kinerja		Kebutuhan Dana/ Pagu Indikatif (Rp.)
										Program	Keluaran Sub Kegiatan	Hasil Kegiatan				Tolok Ukur	Target	
3					URUSAN PEMERINTAHAN PILIHAN													
3	30				URUSAN PEMERINTAHAN BIDANG PERDAGANGAN													
3	30	06			PROGRAM STANDARDISASI DAN PERLINDUNGAN KONSUMEN													
3	30	06	2.01		Pelaksanaan Metrologi Legal, Berupa Tera, Tera Ulang, dan Pengawasan													
3	30	06	2.01	01	Pelaksanaan Metrologi Legal, Berupa Tera, Tera Ulang		Jumlah Alat Ukur, Alat Takar, Alat Timbang, dan Alat Perlengkapan Ditera Ulang		Semua Kab/Kota, Semua Kecamatan, Semua Kelurahan		1500 Unit		225,000,000	PENDAPATAN ASLI DAERAH (PAD)				225,000,000
3	30	06	2.01	02	Pengawasan/ Penyuluhan Metrologi Legal		Jumlah Pelaku Usaha di Bidang Metrologi Legal yang Dibina		Semua Kab/Kota, Semua Kecamatan, Semua Kelurahan		50 Orang		75,000,000	PENDAPATAN ASLI DAERAH (PAD)				75,000,000
3	30	06	2.01	03	Penyidikan Metrologi Legal		Jumlah Unit Hasil Penyidikan Metrologi Legal		Semua Kab/Kota, Semua Kecamatan, Semua Kelurahan		5 Unit		0	PENDAPATAN ASLI DAERAH (PAD)				0
												TOTAL	300,000,000				300,000,000	

**Program dan Kegiatan Perangkat Daerah
Kota Manado
Tahun 2023**

Unit Organisasi : 4.01.0.00.0.00.01.0000 Sekretariat Daerah
Sub Unit Organisasi : 4.01.0.00.0.00.01.0000 Sekretariat Daerah

Kode	Urusan/ Bidang Urusan/ Program/ Kegiatan/ Sub Kegiatan	Indikator Kinerja			Rencana Tahun 2023					Catatan Penting	Prakiraan Maju Rencana Tahun 2024			
		Capaian Program	Keluaran Sub Kegiatan	Hasil Kegiatan	Lokasi Output Kegiatan	Target Capaian Kinerja			Pagu Indikatif (Rp.)		Sumber Dana	Target Capaian Kinerja		Kebutuhan Dana/ Pagu Indikatif (Rp.)
						Program	Keluaran Sub Kegiatan	Hasil Kegiatan				Tolok Ukur	Target	
4		UNSUR PENDUKUNG URUSAN PEMERINTAHAN												
4	01	SEKRETARIAT DAERAH												
4	01	01	PROGRAM PENUNJANG URUSAN PEMERINTAHAN DAERAH KABUPATEN/KOTA											
4	01	01	2.02	Administrasi Keuangan Perangkat Daerah										
4	01	01	2.02	01	Penyediaan Gaji dan Tunjangan ASN	Jumlah Orang yang Menerima Gaji dan Tunjangan ASN	Kota Manado, Tikala, Tikala Ares		180 Orang/bulan	21,000,431,200	Dana Transfer Umum- Dana Alokasi Umum			23,100,474,320
4	01	01	2.11	Administrasi Keuangan dan Operasional Kepala Daerah dan Wakil Kepala Daerah										
4	01	01	2.11	01	Penyediaan Gaji dan Tunjangan Kepala Daerah dan Wakil Kepala Daerah	Jumlah Orang yang Menerima Gaji dan Tunjangan Kepala Daerah dan Wakil Kepala Daerah	Kota Manado, Tikala, Tikala Ares		2 Orang/Bulan	916,144,000	Dana Transfer Umum- Dana Alokasi Umum			1,007,758,400
TOTAL									21,916,575,200				24,108,232,720	

**Program dan Kegiatan Perangkat Daerah
Kota Manado
Tahun 2023**

Unit Organisasi : 4.01.0.00.0.00.01.0000 Sekretariat Daerah

Sub Unit Organisasi : 4.01.0.00.0.00.01.0001 Bagian Tata Pemerintahan

Kode	Urusan/ Bidang Urusan/ Program/ Kegiatan/ Sub Kegiatan	Indikator Kinerja			Rencana Tahun 2023					Catatan Penting	Prakiraan Maju Rencana Tahun 2024					
		Capaian Program	Keluaran Sub Kegiatan	Hasil Kegiatan	Lokasi Output Kegiatan	Target Capaian Kinerja			Pagu Indikatif (Rp.)		Sumber Dana	Target Capaian Kinerja		Kebutuhan Dana/ Pagu Indikatif (Rp.)		
						Program	Keluaran Sub Kegiatan	Hasil Kegiatan				Tolok Ukur	Target			
4		UNSUR PENDUKUNG URUSAN PEMERINTAHAN														
4	01	SEKRETARIAT DAERAH														
4	01	02	PROGRAM PEMERINTAHAN DAN KESEJAHTERAAN RAKYAT													
4	01	02	2.01	Administrasi Tata Pemerintahan												
4	01	02	2.01	01	Penataan Administrasi Pemerintahan	Jumlah Dokumen Hasil Penataan Administrasi Pemerintahan	Kota Manado, Semua Kecamatan, Semua Kelurahan		2 Dokumen		430,087,800	PENDAPATAN ASLI DAERAH (PAD)			473,100,000	
4	01	02	2.01	02	Pengelolaan Administrasi Kewilayahan	Jumlah Dokumen Hasil Pengelolaan Administrasi Kewilayahan	Kota Manado, Semua Kecamatan, Semua Kelurahan		1 Dokumen		568,510,000	PENDAPATAN ASLI DAERAH (PAD)			625,361,000	
4	01	02	2.01	03	Fasilitasi Pelaksanaan Otonomi Daerah	Jumlah Dokumen Hasil Fasilitasi Pelaksanaan Otonomi Daerah	Kota Manado, Semua Kecamatan, Semua Kelurahan		2 Dokumen		1,125,726,800	PENDAPATAN ASLI DAERAH (PAD)			1,238,299,480	
TOTAL											2,124,324,600				2,336,760,480	

**Program dan Kegiatan Perangkat Daerah
Kota Manado
Tahun 2023**

Unit Organisasi : 4.01.0.00.0.00.01.0000 Sekretariat Daerah
Sub Unit Organisasi : 4.01.0.00.0.00.01.0002 Bagian Kesejahteraan Rakyat

Kode	Urusan/ Bidang Urusan/ Program/ Kegiatan/ Sub Kegiatan	Indikator Kinerja			Rencana Tahun 2023					Catatan Penting	Prakiraan Maju Rencana Tahun 2024							
		Capaian Program	Keluaran Sub Kegiatan	Hasil Kegiatan	Lokasi Output Kegiatan	Target Capaian Kinerja			Pagu Indikatif (Rp.)		Sumber Dana	Target Capaian Kinerja		Kebutuhan Dana/ Pagu Indikatif (Rp.)				
						Program	Keluaran Sub Kegiatan	Hasil Kegiatan				Tolok Ukur	Target					
4		UNSUR PENDUKUNG URUSAN PEMERINTAHAN																
4	01	SEKRETARIAT DAERAH																
4	01	02	PROGRAM PEMERINTAHAN DAN KESEJAHTERAAN RAKYAT															
4	01	02	2.02	Pelaksanaan Kebijakan Kesejahteraan Rakyat														
4	01	02	2.02	01	Fasilitasi Pengelolaan Bina Mental Spiritual	Tokoh agama menjadi motivator hubungan harmonis antar agama dan umat beragama	Jumlah Dokumen Hasil Fasilitasi Pengelolaan Bina Mental Spiritual	Jumlah kegiatan keagamaan yang kegiatannya oleh Pemda	Kota Manado, Semua Kecamatan, Semua Kelurahan	1000 Orang	150 Dokumen	6 Agama	30,444,689,000	Dana Transfer Umum-Dana Alokasi Umum		Tokoh agama menjadi motivator hubungan harmonis antar agama dan umat beragama	1000 Orang	32,604,492,900
4	01	02	2.02	02	Pelaksanaan Kebijakan, Evaluasi, dan Capaian Kinerja Terkait Kesejahteraan Sosial	Tokoh agama menjadi motivator hubungan harmonis antar agama dan umat beragama	Jumlah Dokumen Hasil Kebijakan, Evaluasi, dan Capaian Kinerja Terkait Kesejahteraan Sosial yang Meliputi Urusan Sosial, Transmigrasi, Kesehatan, Pemberdayaan Perempuan dan Perlindungan Anak, Administrasi Kependudukan Dan Pencatatan Sipil, Pemberdayaan Masyarakat dan Desa, Pengendalian Penduduk dan KB	Jumlah kegiatan keagamaan yang kegiatannya oleh Pemda	Kota Manado, Semua Kecamatan, Semua Kelurahan	1000 Orang	5 Dokumen	6 Agama	225,230,500	Dana Transfer Umum-Dana Alokasi Umum		Tokoh agama menjadi motivator hubungan harmonis antar agama dan umat beragama	1000 Orang	247,753,550
4	01	02	2.02	03	Pelaksanaan Kebijakan, Evaluasi, dan Capaian Kinerja Terkait Kesejahteraan Masyarakat	Tokoh agama menjadi motivator hubungan harmonis antar agama dan umat beragama	Jumlah Dokumen Hasil Kebijakan, Evaluasi, dan Capaian Kinerja Terkait Kesejahteraan Masyarakat yang Meliputi Urusan Kepemudaan dan Olahraga, Pariwisata, Pendidikan, Kebudayaan, Perpustakaan, Kearsipan, Trantibum Linmas	Jumlah kegiatan keagamaan yang kegiatannya oleh Pemda	Kota Manado, Semua Kecamatan, Semua Kelurahan	1000 Orang	5 Dokumen	6 Agama	225,230,500	Dana Transfer Umum-Dana Alokasi Umum		Tokoh agama menjadi motivator hubungan harmonis antar agama dan umat beragama	1000 Orang	247,753,550
TOTAL												30,895,150,000					33,100,000,000	

**Program dan Kegiatan Perangkat Daerah
Kota Manado
Tahun 2023**

Unit Organisasi : 4.01.0.00.0.00.01.0000 Sekretariat Daerah
Sub Unit Organisasi : 4.01.0.00.0.00.01.0005 Bagian Perekonomian

Kode	Urusan/ Bidang Urusan/ Program/ Kegiatan/ Sub Kegiatan	Indikator Kinerja			Rencana Tahun 2023					Catatan Penting	Prakiraan Maju Rencana Tahun 2024					
		Capaian Program	Keluaran Sub Kegiatan	Hasil Kegiatan	Lokasi Output Kegiatan	Target Capaian Kinerja			Pagu Indikatif (Rp.)		Sumber Dana	Target Capaian Kinerja		Kebutuhan Dana/ Pagu Indikatif (Rp.)		
						Program	Keluaran Sub Kegiatan	Hasil Kegiatan				Tolok Ukur	Target			
4		UNSUR PENDUKUNG URUSAN PEMERINTAHAN														
4	01	SEKRETARIAT DAERAH														
4	01	03	PROGRAM PEREKONOMIAN DAN PEMBANGUNAN													
4	01	03	2.01	Pelaksanaan Kebijakan Perekonomian												
4	01	03	2.01	01	Koordinasi, Sinkronisasi, Monitoring dan Evaluasi Kebijakan Pengelolaan BUMD dan BLUD	Jumlah Dokumen Hasil Koordinasi, Sinkronisasi, Monitoring dan Evaluasi Kebijakan Pengelolaan BUMD dan BLUD	Kota Manado, Semua Kecamatan, Semua Kelurahan		12 Dokumen		119,794,000	PENDAPATAN ASLI DAERAH (PAD)			143,752,960	
4	01	03	2.01	02	Pengendalian dan Distribusi Perekonomian	Jumlah Laporan Hasil Pengendalian dan Distribusi Perekonomian	Kota Manado, Semua Kecamatan, Semua Kelurahan		12 Laporan		205,411,200	PENDAPATAN ASLI DAERAH (PAD)			246,493,440	
4	01	03	2.01	03	Perencanaan dan Pengawasan Ekonomi Mikro Kecil	Jumlah Dokumen Hasil Perencanaan dan Pengawasan Ekonomi Mikro Kecil	Kota Manado, Semua Kecamatan, Semua Kelurahan		12 Dokumen		206,684,400	PENDAPATAN ASLI DAERAH (PAD)			248,021,280	
TOTAL											531,889,600				638,267,680	

**Program dan Kegiatan Perangkat Daerah
Kota Manado
Tahun 2023**

Unit Organisasi : 4.01.0.00.0.00.01.0000 Sekretariat Daerah
Sub Unit Organisasi : 4.01.0.00.0.00.01.0006 Bagian Sumber Daya Alam

Kode	Urusan/ Bidang Urusan/ Program/ Kegiatan/ Sub Kegiatan	Indikator Kinerja			Rencana Tahun 2023					Catatan Penting	Prakiraan Maju Rencana Tahun 2024					
		Capaian Program	Keluaran Sub Kegiatan	Hasil Kegiatan	Lokasi Output Kegiatan	Target Capaian Kinerja			Pagu Indikatif (Rp.)		Sumber Dana	Target Capaian Kinerja		Kebutuhan Dana/ Pagu Indikatif (Rp.)		
						Program	Keluaran Sub Kegiatan	Hasil Kegiatan				Tolok Ukur	Target			
4		UNSUR PENDUKUNG URUSAN PEMERINTAHAN														
4	01	SEKRETARIAT DAERAH														
4	01	03	PROGRAM PEREKONOMIAN DAN PEMBANGUNAN													
4	01	03	2.04	Pemantauan Kebijakan Sumber Daya Alam												
4	01	03	2.04	01	Koordinasi, Sinkronisasi dan Evaluasi Kebijakan Pertanian, Kehutanan, Kelautan, dan Perikanan	Jumlah Dokumen Hasil Koordinasi, Sinkronisasi, dan Evaluasi Kebijakan Urusan Pertanian, Pangan, Kehutanan, Kelautan dan Perikanan, Perdagangan, Perindustrian, KUKM, Penanaman Modal, Tenaga Kerja	Semua Kab/Kota, Semua Kecamatan, Semua Kelurahan		6 Dokumen		163,839,100	PENDAPATAN ASLI DAERAH (PAD)			0	
TOTAL											163,839,100			0		

**Program dan Kegiatan Perangkat Daerah
Kota Manado
Tahun 2023**

Unit Organisasi : 4.01.0.00.0.00.01.0000 Sekretariat Daerah

Sub Unit Organisasi : 4.01.0.00.0.00.01.0008 Bagian Protokol dan Komunikasi Pimpinan

Kode	Urusan/ Bidang Urusan/ Program/ Kegiatan/ Sub Kegiatan	Indikator Kinerja			Rencana Tahun 2023					Catatan Penting	Prakiraan Maju Rencana Tahun 2024					
		Capaian Program	Keluaran Sub Kegiatan	Hasil Kegiatan	Lokasi Output Kegiatan	Target Capaian Kinerja			Pagu Indikatif (Rp.)		Sumber Dana	Target Capaian Kinerja		Kebutuhan Dana/ Pagu Indikatif (Rp.)		
						Program	Keluaran Sub Kegiatan	Hasil Kegiatan				Tolok Ukur	Target			
4		UNSUR PENDUKUNG URUSAN PEMERINTAHAN														
4	01	SEKRETARIAT DAERAH														
4	01	01	PROGRAM PENUNJANG URUSAN PEMERINTAHAN DAERAH KABUPATEN/KOTA													
4	01	01	2.14	Pelaksanaan Protokol dan Komunikasi Pimpinan												
4	01	01	2.14	01	Fasilitasi Keprotokolan	Jumlah Laporan Hasil Fasilitasi Keprotokolan	Kota Manado, Semua Kecamatan, Semua Kelurahan		12 Laporan		880,518,000	Dana Transfer Umum-Dana Alokasi Umum			980,518,000	
4	01	01	2.14	02	Fasilitasi Komunikasi Pimpinan	Jumlah Laporan Hasil Fasilitasi Komunikasi Pimpinan	Kota Manado, Tikala, Tikala Ares		12 Laporan		1,000,000,000	Dana Transfer Umum-Dana Alokasi Umum			1,200,000,000	
4	01	01	2.14	03	Pendokumentasian Tugas Pimpinan	Jumlah Laporan Pendokumentasian Tugas Pimpinan	Kota Manado, Semua Kecamatan, Semua Kelurahan		12 Laporan		412,671,000	Dana Transfer Umum-Dana Alokasi Umum			500,000,000	
TOTAL											2,293,189,000				2,680,518,000	

**Program dan Kegiatan Perangkat Daerah
Kota Manado
Tahun 2023**

Unit Organisasi : 4.01.0.00.0.00.01.0000 Sekretariat Daerah
Sub Unit Organisasi : 4.01.0.00.0.00.01.0011 Bagian Umum

Kode	Urusan/ Bidang Urusan/ Program/ Kegiatan/ Sub Kegiatan	Indikator Kinerja			Rencana Tahun 2023					Catatan Penting	Prakiraan Maju Rencana Tahun 2024			
		Capaian Program	Keluaran Sub Kegiatan	Hasil Kegiatan	Lokasi Output Kegiatan	Target Capaian Kinerja			Pagu Indikatif (Rp.)		Sumber Dana	Target Capaian Kinerja		Kebutuhan Dana/ Pagu Indikatif (Rp.)
						Program	Keluaran Sub Kegiatan	Hasil Kegiatan				Tolok Ukur	Target	
4		UNSUR PENDUKUNG URUSAN PEMERINTAHAN												
4 01		SEKRETARIAT DAERAH								52,300,000,000		63,400,000,000		
4 01 01		PROGRAM PENUNJANG URUSAN PEMERINTAHAN DAERAH KABUPATEN/KOTA								52,300,000,000		63,400,000,000		
4 01 01 2.06		Administrasi Umum Perangkat Daerah								3,700,000,000		4,400,000,000		
4 01 01 2.06 01	Penyediaan Komponen Instalasi Listrik/Penerangan Bangunan Kantor		Presentasi Tersedianya Komponen Alat Listrik Dan Penerangan Kantor					95 %	200,000,000	PENDAPATAN ASLI DAERAH				300,000,000
4 01 01 2.06 02	Penyediaan Peralatan dan Perlengkapan Kantor		Presentasi tersedianya Peralatan dan Perlengkapan Kantor					95 %	3,000,000,000	PENDAPATAN ASLI DAERAH				3,500,000,000
4 01 01 2.06 03	Penyediaan Peralatan Rumah Tangga		Presentasi Tersedianya Peralatan Rumah Tangga					95 %	500,000,000	PENDAPATAN ASLI DAERAH				600,000,000
4 01 01 2.07		Pengadaan Barang Milik Daerah Penunjang Urusan Pemerintah Daerah								1,000,000,000		1,500,000,000		
4 01 01 2.07 02	Pengadaan Kendaraan Dinas Operasional atau Lapangan		Presentase Tersedianya Kendaraan Dinas Operasional atau Lapangan					0 Unit	1,000,000,000	PENDAPATAN ASLI DAERAH				1,500,000,000
4 01 01 2.08		Penyediaan Jasa Penunjang Urusan Pemerintahan Daerah								41,000,000,000		47,500,000,000		
4 01 01 2.08 02	Penyediaan Jasa Komunikasi, Sumber Daya Air dan Listrik		Presentasi terlaksananya jasa Komunikasi, Sumber daya air dan listrik					100 %	35,000,000,000	PENDAPATAN ASLI DAERAH				40,000,000,000
4 01 01 2.08 03	Penyediaan Jasa Peralatan dan Perlengkapan Kantor		Presentasi Tersedianya Jasa Peralatan dan Perlengkapan Kantor					95 %	1,000,000,000	PENDAPATAN ASLI DAERAH				1,500,000,000
4 01 01 2.08 04	Penyediaan Jasa Pelayanan Umum Kantor		Presentase Tersedianya Jasa Pelayanan Umum Kantor					95 %	5,000,000,000	PENDAPATAN ASLI DAERAH				6,000,000,000
4 01 01 2.09		Pemeliharaan Barang Milik Daerah Penunjang Urusan Pemerintahan Daerah								6,600,000,000		10,000,000,000		
4 01 01 2.09 02	Penyediaan Jasa Pemeliharaan, Biaya Pemeliharaan, Pajak dan Perizinan Kendaraan Dinas Operasional atau Lapangan		Tersedianya Jasa Pemeliharaan, Biaya Pemeliharaan, Pajak dan Perijinan Kendaraan Dinas Operasional atau Lapangan					95 %	4,000,000,000	PENDAPATAN ASLI DAERAH				5,000,000,000
4 01 01 2.09 05	Pemeliharaan Mebel		Presentasi Terpeliharanya Mebel					95 %	300,000,000	PENDAPATAN ASLI DAERAH				500,000,000
4 01 01 2.09 09	Pemeliharaan/Rehabilitasi Gedung Kantor dan Bangunan Lainnya		Presentasi Terpeliharanya Gedung Kantor dan Bangunan Lainnya					95 %	1,000,000,000	PENDAPATAN ASLI DAERAH				2,000,000,000
4 01 01 2.09 10	Pemeliharaan/Rehabilitasi Sarana dan Prasarana Gedung Kantor atau Bangunan Lainnya		Presentase Terpeliharanya Rumah Jabata Dinas					95 %	1,000,000,000	PENDAPATAN ASLI DAERAH				2,000,000,000
4 01 01 2.09 11	Pemeliharaan/Rehabilitasi Sarana dan Prasarana Pendukung Gedung Kantor atau Bangunan Lainnya		Presentasi Terpeliharanya Sarana dan Prasarana Pendukung Gedung Kantor atau Bangunan Lainnya					95 %	300,000,000	PENDAPATAN ASLI DAERAH				500,000,000

**Program dan Kegiatan Perangkat Daerah
Kota Manado
Tahun 2023**

Unit Organisasi : 4.01.0.00.0.00.01.0000 Sekretariat Daerah

Sub Unit Organisasi : 4.01.0.00.0.00.01.0011 Bagian Umum

Kode	Urusan/ Bidang Urusan/ Program/ Kegiatan/ Sub Kegiatan	Indikator Kinerja			Rencana Tahun 2023					Catatan Penting	Prakiraan Maju Rencana Tahun 2024			
		Capaian Program	Keluaran Sub Kegiatan	Hasil Kegiatan	Lokasi Output Kegiatan	Target Capaian Kinerja			Pagu Indikatif (Rp.)		Sumber Dana	Target Capaian Kinerja		Kebutuhan Dana/ Pagu Indikatif (Rp.)
						Program	Keluaran Sub Kegiatan	Hasil Kegiatan				Tolok Ukur	Target	
TOTAL									52,300,000,000					63,400,000,000

**Program dan Kegiatan Perangkat Daerah
Kota Manado
Tahun 2023**

Unit Organisasi : 4.01.0.00.0.00.01.0000 Sekretariat Daerah

Sub Unit Organisasi : 4.01.0.00.0.00.01.0012 Bagian Perencanaan dan Keuangan

Kode	Urusan/ Bidang Urusan/ Program/ Kegiatan/ Sub Kegiatan	Indikator Kinerja			Rencana Tahun 2023					Catatan Penting	Prakiraan Maju Rencana Tahun 2024			
		Capaian Program	Keluaran Sub Kegiatan	Hasil Kegiatan	Lokasi Output Kegiatan	Target Capaian Kinerja			Pagu Indikatif (Rp.)		Sumber Dana	Target Capaian Kinerja		Kebutuhan Dana/ Pagu Indikatif (Rp.)
						Program	Keluaran Sub Kegiatan	Hasil Kegiatan				Tolok Ukur	Target	
4		UNSUR PENDUKUNG URUSAN PEMERINTAHAN												
4 01		SEKRETARIAT DAERAH												
4 01 01		PROGRAM PENUNJANG URUSAN PEMERINTAHAN DAERAH KABUPATEN/KOTA												
4 01 01 2.01		Perencanaan, Penganggaran, dan Evaluasi Kinerja Perangkat Daerah												
4 01 01 2.01 01	Penyusunan Dokumen Perencanaan Perangkat Daerah		Jumlah Dokumen Perencanaan Perangkat Daerah		Kota Manado, Tikala, Tikala Ares		5 Dokumen		10,000,000	PENDAPATAN ASLI DAERAH (PAD)			11,500,000	
4 01 01 2.02		Administrasi Keuangan Perangkat Daerah												
4 01 01 2.02 03	Pelaksanaan Penatausahaan dan Pengujian/Verifikasi Keuangan SKPD		Jumlah Dokumen Penatausahaan dan Pengujian/Verifikasi Keuangan SKPD		Kota Manado, Tikala, Tikala Ares		2500 Dokumen		1,600,000,000				1,700,000,000	
4 01 01 2.02 06	Pengelolaan dan Penyiapan Bahan Tanggapan Pemeriksaan		Jumlah Dokumen Bahan Tanggapan Pemeriksaan dan Tindak Lanjut Pemeriksaan		Kota Manado, Tikala, Tikala Ares		3 Dokumen		7,500,000				8,500,000	
4 01 01 2.02 07	Koordinasi dan Penyusunan Laporan Keuangan Bulanan/ Triwulanan/ Semesteran SKPD		Jumlah Laporan Keuangan Bulanan/ Triwulanan/ Semesteran SKPD dan Laporan Koordinasi Penyusunan Laporan Keuangan Bulanan/Triwulanan/Semesteran SKPD		Kota Manado, Tikala, Tikala Ares		14 Laporan		7,500,000	PENDAPATAN ASLI DAERAH (PAD)			10,000,000	
4 01 01 2.05		Administrasi Kepegawaian Perangkat Daerah												
4 01 01 2.05 02	Pengadaan Pakaian Dinas beserta Atribut Kelengkapannya		Jumlah pakaian dinas dan kelengkapan Pejabat Eselon 2 Sekretariat Daerah		Kota Manado, Tikala, Tikala Ares		42 Pasang		375,000,000	PENDAPATAN ASLI DAERAH (PAD)			400,000,000	
4 01 01 2.05 11	Bimbingan Teknis Implementasi Peraturan Perundang-Undangan		Jumlah Orang yang Mengikuti Bimbingan Teknis Implementasi Peraturan Perundang-Undangan		Kota Manado, Semua Kecamatan, Semua Kelurahan		26 Orang		75,000,000	PENDAPATAN ASLI DAERAH (PAD)			82,500,000	
4 01 01 2.06		Administrasi Umum Perangkat Daerah												
4 01 01 2.06 02	Penyediaan Peralatan dan Perlengkapan Kantor		Jumlah Paket Peralatan dan Perlengkapan Kantor yang Disediakan		Kota Manado, Tikala, Tikala Ares		6 Paket		175,000,000	PENDAPATAN ASLI DAERAH (PAD)			200,000,000	
4 01 01 2.06 09	Penyelenggaraan Rapat Koordinasi dan Konsultasi SKPD		Jumlah Laporan Penyelenggaraan Rapat Koordinasi dan Konsultasi SKPD Jumlah Pelaku Perjalanan dalam rangka Koordinasi dan Konsultasi SKPD		Kota Manado, Tikala, Tikala Ares		44 Laporan 44 orang		450,000,000	PENDAPATAN ASLI DAERAH (PAD)			500,000,000	
4 01 01 2.08		Penyediaan Jasa Penunjang Urusan Pemerintahan Daerah												
		7,625,000,000												
		5,630,000,000												

**Program dan Kegiatan Perangkat Daerah
Kota Manado
Tahun 2023**

Unit Organisasi : 4.01.0.00.0.00.01.0000 Sekretariat Daerah

Sub Unit Organisasi : 4.01.0.00.0.00.01.0012 Bagian Perencanaan dan Keuangan

Kode	Urusan/ Bidang Urusan/ Program/ Kegiatan/ Sub Kegiatan	Indikator Kinerja			Rencana Tahun 2023					Catatan Penting	Prakiraan Maju Rencana Tahun 2024			
		Capaian Program	Keluaran Sub Kegiatan	Hasil Kegiatan	Lokasi Output Kegiatan	Target Capaian Kinerja			Pagu Indikatif (Rp.)		Sumber Dana	Target Capaian Kinerja		Kebutuhan Dana/ Pagu Indikatif (Rp.)
						Program	Keluaran Sub Kegiatan	Hasil Kegiatan				Tolok Ukur	Target	
4 01 01 2.08 01	Penyediaan Jasa Surat Menyurat		Jumlah Laporan Penyediaan Jasa Surat Menyurat yang bermeterai		Kota Manado, Tikala, Tikala Ares		5000 lembar		50,000,000	PENDAPATAN ASLI DAERAH (PAD)			55,000,000	
4 01 01 2.08 04	Penyediaan Jasa Pelayanan Umum Kantor		Jumlah Laporan Penyediaan Jasa Pelayanan Umum Kantor yang Disediakan		Kota Manado, Tikala, Tikala Ares		12 Laporan		7,575,000,000	PENDAPATAN ASLI DAERAH (PAD)			5,575,000,000	
4 01 01 2.11	Administrasi Keuangan dan Operasional Kepala Daerah dan Wakil Kepala Daerah								12,677,830,000				13,600,000,000	
4 01 01 2.11 02	Penyediaan Pakaian Dinas dan Atribut Kelengkapan Kepala Daerah dan Wakil Kepala Daerah		Jumlah Pakaian Dinas dan Atribut Kelengkapan Kepala Daerah dan Wakil Kepala Daerah yang Disediakan		Kota Manado, Tikala, Tikala Ares		64 pasang		577,830,000	PENDAPATAN ASLI DAERAH (PAD)			600,000,000	
4 01 01 2.11 04	Penyediaan Dana Penunjang Operasional Kepala Daerah dan Wakil Kepala Daerah		Jumlah Orang yang Menerima Dana Penunjang Operasional Kepala Daerah dan Wakil Kepala Daerah		Kota Manado, Tikala, Tikala Ares		101 Orang/Bulan		12,100,000,000	PENDAPATAN ASLI DAERAH (PAD)			13,000,000,000	
TOTAL									23,002,830,000				22,142,500,000	

**Program dan Kegiatan Perangkat Daerah
Kota Manado
Tahun 2023**

Unit Organisasi : 4.02.0.00.0.00.22.00 Sekretariat DPRD
Sub Unit Organisasi : 4.02.0.00.0.00.22.00 Sekretariat DPRD

Kode	Urusan/ Bidang Urusan/ Program/ Kegiatan/ Sub Kegiatan	Indikator Kinerja			Rencana Tahun 2023					Catatan Penting	Prakiraan Maju Rencana Tahun 2024					
		Capaian Program	Keluaran Sub Kegiatan	Hasil Kegiatan	Lokasi Output Kegiatan	Target Capaian Kinerja			Pagu Indikatif (Rp.)		Sumber Dana	Target Capaian Kinerja		Kebutuhan Dana/ Pagu Indikatif (Rp.)		
						Program	Keluaran Sub Kegiatan	Hasil Kegiatan				Tolok Ukur	Target			
4		UNSUR PENDUKUNG URUSAN PEMERINTAHAN														
4	02	SEKRETARIAT DPRD														
4	02	01	PROGRAM PENUNJANG URUSAN PEMERINTAHAN DAERAH KABUPATEN/KOTA													
4	02	01	2.01	Perencanaan, Penganggaran, dan Evaluasi Kinerja Perangkat Daerah												
4	02	01	2.01	01	Penyusunan Dokumen Perencanaan Perangkat Daerah	Jumlah Dokumen Perencanaan Perangkat Daerah				0 Dokumen	64,581,000	PENDAPATAN ASLI DAERAH			0	
4	02	01	2.01	02	Koordinasi dan Penyusunan Dokumen RKA-SKPD	Jumlah Dokumen RKA- SKPD dan Laporan Hasil Koordinasi Penyusunan Dokumen RKA-SKPD				0 Dokumen	62,399,000				0	
4	02	01	2.02	Administrasi Keuangan Perangkat Daerah												
4	02	01	2.02	01	Penyediaan Gaji dan Tunjangan ASN	Jumlah Orang yang Menerima Gaji dan Tunjangan ASN				50 Orang/bulan	4,726,423,000	PENDAPATAN ASLI DAERAH			0	
4	02	01	2.02	03	Pelaksanaan Penatausahaan dan Pengujian/Verifikasi Keuangan SKPD						570,600,000				0	
4	02	01	2.03	Administrasi Barang Milik Daerah pada Perangkat Daerah												
4	02	01	2.03	06	Penatausahaan Barang Milik Daerah pada SKPD	Jumlah Laporan Penatausahaan Barang Milik Daerah pada SKPD				0 Laporan	620,160,000	PENDAPATAN ASLI DAERAH			0	
4	02	01	2.05	Administrasi Kepegawaian Perangkat Daerah												
4	02	01	2.05	02	Pengadaan Pakaian Dinas beserta Atribut Kelengkapannya	Jumlah Paket Pakaian Dinas beserta Atribut Kelengkapan				0 Paket	149,090,000				0	
4	02	01	2.05	09	Pendidikan dan Pelatihan Pegawai Berdasarkan Tugas dan Fungsi	Jumlah Pegawai Berdasarkan Tugas dan Fungsi yang Mengikuti Pendidikan dan Pelatihan				0 Orang	213,278,000				0	
4	02	01	2.05	11	Bimbingan Teknis Implementasi Peraturan Perundang-Undangan	Jumlah Orang yang Mengikuti Bimbingan Teknis Implementasi Peraturan Perundang- Undangan				0 Orang	459,344,000	PENDAPATAN ASLI DAERAH			0	
4	02	01	2.06	Administrasi Umum Perangkat Daerah												
4	02	01	2.06	01	Penyediaan Komponen Instalasi Listrik/Penerangan Bangunan Kantor	Jumlah Paket Komponen Instalasi Listrik/Penerangan Bangunan Kantor yang Disediakan				0 Paket	40,251,000	PENDAPATAN ASLI DAERAH			0	
4	02	01	2.06	02	Penyediaan Peralatan dan Perlengkapan Kantor	Jumlah Paket Peralatan dankapan Kanto Perlengr yang Disediakan Jumlah Paket Peralatan dan Perlengkapan Kantor yang Disediakan				0 Paket 0 Paket	428,266,000	PENDAPATAN ASLI DAERAH			0	

**Program dan Kegiatan Perangkat Daerah
Kota Manado
Tahun 2023**

Unit Organisasi : 4.02.0.00.0.00.22.00 Sekretariat DPRD
Sub Unit Organisasi : 4.02.0.00.0.00.22.00 Sekretariat DPRD

Kode	Urusan/ Bidang Urusan/ Program/ Kegiatan/ Sub Kegiatan	Indikator Kinerja			Rencana Tahun 2023					Catatan Penting	Prakiraan Maju Rencana Tahun 2024			
		Capaian Program	Keluaran Sub Kegiatan	Hasil Kegiatan	Lokasi Output Kegiatan	Target Capaian Kinerja			Pagu Indikatif (Rp.)		Sumber Dana	Target Capaian Kinerja		Kebutuhan Dana/ Pagu Indikatif (Rp.)
						Program	Keluaran Sub Kegiatan	Hasil Kegiatan				Tolok Ukur	Target	
4 02 01 2.06 05	Penyediaan Barang Cetak dan Penggandaan		Jumlah Paket Barang Cetak dan Penggandaan yang Disediakan					0 Paket	101,826,000	PENDAPATAN ASLI DAERAH (PAD)				0
4 02 01 2.06 06	Penyediaan Bahan Bacaan dan Peraturan Perundang-undangan		Jumlah Dokumen Bahan Bacaan dan Peraturan Perundang-undangan yang disediakan Jumlah Dokumen Bahan Bacaan dan Peraturan Perundang-Undangan yang Disediakan					1 Dokumen 0 Dokumen	10,027,096	PENDAPATAN ASLI DAERAH				0
4 02 01 2.06 08	Fasilitasi Kunjungan Tamu								661,750,000					0
4 02 01 2.06 09	Penyelenggaraan Rapat Koordinasi dan Konsultasi SKPD		Jumlah Laporan Penyelenggaraan Rapat Koordinasi dan Konsultasi SKPD					0 Laporan	707,574,000	PENDAPATAN ASLI DAERAH				0
4 02 01 2.07	Pengadaan Barang Milik Daerah Penunjang Urusan Pemerintah Daerah								699,412,372					0
4 02 01 2.07 01	Pengadaan Kendaraan Perorangan Dinas atau Kendaraan Dinas Jabatan		Jumlah Unit Kendaraan Perorangan Dinas atau Kendaraan Dinas Jabatan yang Disediakan					0 Unit	75,000,000	PENDAPATAN ASLI DAERAH				0
4 02 01 2.07 05	Pengadaan Mebel		Jumlah Paket Mebel yang Disediakan					0 Unit	101,250,000					0
4 02 01 2.07 06	Pengadaan Peralatan dan Mesin Lainnya		Jumlah Unit Peralatan dan Mesin Lainnya yang Disediakan					0 Unit	414,539,000					0
4 02 01 2.07 10	Pengadaan Sarana dan Prasarana Gedung Kantor atau Bangunan Lainnya		Jumlah Unit Sarana dan Prasarana Gedung Kantor atau Bangunan Lainnya yang Disediakan					0 Unit	108,623,372	PENDAPATAN ASLI DAERAH (PAD)				0
4 02 01 2.08	Penyediaan Jasa Penunjang Urusan Pemerintahan Daerah								795,182,500					0
4 02 01 2.08 01	Penyediaan Jasa Surat Menyurat								10,000,000	PENDAPATAN ASLI DAERAH				0
4 02 01 2.08 02	Penyediaan Jasa Komunikasi, Sumber Daya Air dan Listrik		Jumlah Laporan Penyediaan Jasa Komunikasi, Sumber Daya Air dan Listrik yang Disediakan					0 Laporan	353,182,500	PENDAPATAN ASLI DAERAH				0
4 02 01 2.08 04	Penyediaan Jasa Pelayanan Umum Kantor		Jumlah Laporan Penyediaan Jasa Pelayanan Umum Kantor yang Disediakan					0 Laporan	432,000,000					0
4 02 01 2.09	Pemeliharaan Barang Milik Daerah Penunjang Urusan Pemerintahan Daerah								2,166,085,000					0

**Program dan Kegiatan Perangkat Daerah
Kota Manado
Tahun 2023**

Unit Organisasi : 4.02.0.00.0.00.22.00 Sekretariat DPRD
Sub Unit Organisasi : 4.02.0.00.0.00.22.00 Sekretariat DPRD

Kode	Urusan/ Bidang Urusan/ Program/ Kegiatan/ Sub Kegiatan	Indikator Kinerja			Rencana Tahun 2023					Catatan Penting	Prakiraan Maju Rencana Tahun 2024			
		Capaian Program	Keluaran Sub Kegiatan	Hasil Kegiatan	Lokasi Output Kegiatan	Target Capaian Kinerja			Pagu Indikatif (Rp.)		Sumber Dana	Target Capaian Kinerja		Kebutuhan Dana/ Pagu Indikatif (Rp.)
						Program	Keluaran Sub Kegiatan	Hasil Kegiatan				Tolok Ukur	Target	
4 02 01 2.09 01	Penyediaan Jasa Pemeliharaan, Biaya Pemeliharaan, dan Pajak Kendaraan Perorangan Dinas atau Kendaraan Dinas Jabatan		Jumlah Kendaraan Perorangan Dinas atau Kendaraan Dinas Jabatan yang Dipelihara dan dibayarkan Pajaknya				28 Unit		1,531,870,000	PENDAPATAN ASLI DAERAH				0
4 02 01 2.09 05	Pemeliharaan Mebel		Jumlah Mebel yang Dipelihara				0 Unit		28,000,000	PENDAPATAN ASLI DAERAH				0
4 02 01 2.09 06	Pemeliharaan Peralatan dan Mesin Lainnya		Jumlah Peralatan dan Mesin Lainnya yang Dipelihara				0 Unit		306,215,000	PENDAPATAN ASLI DAERAH				0
4 02 01 2.09 09	Pemeliharaan/Rehabilitasi Gedung Kantor dan Bangunan Lainnya		Jumlah Gedung Kantor dan Bangunan Lainnya yang Dipelihara/Direhabilitasi				0 Unit		200,000,000	PENDAPATAN ASLI DAERAH				0
4 02 01 2.09 10	Pemeliharaan/Rehabilitasi Sarana dan Prasarana Gedung Kantor atau Bangunan Lainnya		Jumlah Sarana dan Prasarana Gedung Kantor atau Bangunan Lainnya yang Dipelihara/Direhabilitasi				0 Unit		100,000,000	PENDAPATAN ASLI DAERAH (PAD)				0
4 02 01 2.15	Layanan Keuangan dan Kesejahteraan DPRD								25,158,092,055					0
4 02 01 2.15 01	Penyelenggaraan Administrasi Keuangan DPRD		Jumlah Anggota DPRD yang Menerima Hak Keuangan DPRD				0 Orang/Bulan		24,822,572,055	PENDAPATAN ASLI DAERAH				0
4 02 01 2.15 02	Penyediaan Pakaian Dinas dan Atribut DPRD		Jumlah Paket Pakaian Dinas dan Atribut DPRD yang Disediakan				0 Paket		135,520,000	PENDAPATAN ASLI DAERAH				0
4 02 01 2.15 03	Pelaksanaan Medical Check Up DPRD		Jumlah Orang yang Mengikuti Medical Check Up DPRD				0 Orang		200,000,000	PENDAPATAN ASLI DAERAH				0
4 02 01 2.16	Layanan Administrasi DPRD								1,272,000,000					0
4 02 01 2.16 03	Fasilitasi Rapat Koordinasi dan Konsultasi DPRD		Jumlah Laporan Hasil Fasilitasi Rapat Koordinasi dan Konsultasi DPRD				0 Laporan		1,272,000,000	PENDAPATAN ASLI DAERAH				0
4 02 02	PROGRAM DUKUNGAN PELAKSANAAN TUGAS DAN FUNGSI DPRD								17,015,885,825					0
4 02 02 2.01	Pembentukan Peraturan Daerah dan Peraturan DPRD								1,928,531,000					0
4 02 02 2.01 01	Penyusunan dan Pembahasan Program Pembentukan Peraturan Daerah		Jumlah Dokumen Hasil Penyusunan dan Pembahasan Program Pembentukan Peraturan Daerah				5 Dokumen		790,000,000	PENDAPATAN ASLI DAERAH				0
4 02 02 2.01 02	Pembahasan Rancangan Peraturan Daerah		Jumlah Dokumen Hasil Pembahasan Rancangan Peraturan Daerah				0 Dokumen		838,531,000	PENDAPATAN ASLI DAERAH (PAD) PENDAPATAN ASLI DAERAH				0

**Program dan Kegiatan Perangkat Daerah
Kota Manado
Tahun 2023**

Unit Organisasi : 4.02.0.00.0.00.22.00 Sekretariat DPRD
Sub Unit Organisasi : 4.02.0.00.0.00.22.00 Sekretariat DPRD

Kode	Urusan/ Bidang Urusan/ Program/ Kegiatan/ Sub Kegiatan	Indikator Kinerja			Rencana Tahun 2023					Catatan Penting	Prakiraan Maju Rencana Tahun 2024			
		Capaian Program	Keluaran Sub Kegiatan	Hasil Kegiatan	Lokasi Output Kegiatan	Target Capaian Kinerja			Pagu Indikatif (Rp.)		Sumber Dana	Target Capaian Kinerja		Kebutuhan Dana/ Pagu Indikatif (Rp.)
						Program	Keluaran Sub Kegiatan	Hasil Kegiatan				Tolok Ukur	Target	
4 02 02 2.01 04	Fasilitasi Penyusunan Penjelasan/Keterangan Naskah Akademik								300,000,000	PENDAPATAN ASLI DAERAH (PAD)			0	
4 02 02 2.02	Pembahasan Kebijakan Anggaran								1,339,668,000				0	
4 02 02 2.02 01	Pembahasan KUA dan PPAS		Jumlah Dokumen Hasil Pembahasan KUA dan PPAS					1 Dokumen	100,000,000	PENDAPATAN ASLI DAERAH			0	
4 02 02 2.02 02	Pembahasan Perubahan KUA dan Perubahan PPAS		Jumlah Dokumen Hasil Pembahasan Perubahan KUA dan Perubahan PPAS					1 Dokumen	100,000,000	PENDAPATAN ASLI DAERAH			0	
4 02 02 2.02 03	Pembahasan APBD		Jumlah Dokumen Hasil Pembahasan APBD					0 Dokumen	899,668,000	PENDAPATAN ASLI DAERAH (PAD) PENDAPATAN ASLI DAERAH			0	
4 02 02 2.02 04	Pembahasan APBD Perubahan		Jumlah Dokumen Hasil Pembahasan APBD Perubahan					1 Dokumen	120,000,000	PENDAPATAN ASLI DAERAH			0	
4 02 02 2.02 06	Pembahasan Pertanggungjawaban APBD		Jumlah Dokumen Hasil Pembahasan Pertanggungjawaban APBD					1 Dokumen	120,000,000	PENDAPATAN ASLI DAERAH			0	
4 02 02 2.03	Pengawasan Penyelenggaraan Pemerintahan								284,500,000				0	
4 02 02 2.03 01	Pengawasan Urusan Pemerintahan Bidang Pemerintahan dan Hukum		Jumlah Laporan Hasil Pengawasan Urusan Pemerintahan Bidang Pemerintahan dan Hukum					0 Laporan	45,500,000	PENDAPATAN ASLI DAERAH (PAD)			0	
4 02 02 2.03 02	Pengawasan Urusan Pemerintahan Bidang Infrastruktur		Jumlah Laporan Hasil Pengawasan Urusan Pemerintahan Bidang Infrastruktur					0 Laporan	45,500,000	PENDAPATAN ASLI DAERAH (PAD)			0	
4 02 02 2.03 03	Pengawasan Urusan Pemerintahan Bidang Kesejahteraan Rakyat		Jumlah Laporan Hasil Pengawasan Urusan Pemerintahan Bidang Kesejahteraan Rakyat					0 Laporan	45,500,000	PENDAPATAN ASLI DAERAH (PAD)			0	
4 02 02 2.03 04	Pengawasan Urusan Pemerintahan Bidang Perekonomian		Jumlah Laporan Hasil Pengawasan Urusan Pemerintahan Bidang Perekonomian					0 Laporan	45,500,000	PENDAPATAN ASLI DAERAH (PAD)			0	
4 02 02 2.03 07	Pengawasan Penggunaan Anggaran		Jumlah Dokumen Hasil Pengawasan Penggunaan Anggaran					0 Dokumen	45,500,000	PENDAPATAN ASLI DAERAH (PAD)			0	
4 02 02 2.03 08	Pembahasan Laporan Keterangan Pertanggungjawaban Kepala Daerah		Jumlah Rekomendasi Hasil Pembahasan Laporan Keterangan Pertanggungjawaban Kepala Daerah					0 Dokumen	57,000,000	PENDAPATAN ASLI DAERAH (PAD) PENDAPATAN ASLI DAERAH			0	
4 02 02 2.04	Peningkatan Kapasitas DPRD								2,443,416,000				0	

**Program dan Kegiatan Perangkat Daerah
Kota Manado
Tahun 2023**

Unit Organisasi : 4.02.0.00.0.00.22.00 Sekretariat DPRD
Sub Unit Organisasi : 4.02.0.00.0.00.22.00 Sekretariat DPRD

Kode	Urusan/ Bidang Urusan/ Program/ Kegiatan/ Sub Kegiatan	Indikator Kinerja			Rencana Tahun 2023					Catatan Penting	Prakiraan Maju Rencana Tahun 2024			
		Capaian Program	Keluaran Sub Kegiatan	Hasil Kegiatan	Lokasi Output Kegiatan	Target Capaian Kinerja			Pagu Indikatif (Rp.)		Sumber Dana	Target Capaian Kinerja		Kebutuhan Dana/ Pagu Indikatif (Rp.)
						Program	Keluaran Sub Kegiatan	Hasil Kegiatan				Tolok Ukur	Target	
4.02.02.2.04.02	Pendalaman Tugas DPRD		Jumlah Dokumen Hasil Pendalaman Tugas DPRD				0 Dokumen		978,816,000	PENDAPATAN ASLI DAERAH (PAD) PENDAPATAN ASLI DAERAH			0	
4.02.02.2.04.03	Publikasi dan Dokumentasi Dewan		Jumlah Dokumen Penyebarluasan Produk Hukum Daerah, Publikasi dan Dokumentasi Dewan				0 Dokumen		1,077,000,000	PENDAPATAN ASLI DAERAH (PAD) PENDAPATAN ASLI DAERAH			0	
4.02.02.2.04.04	Penyediaan Kelompok Pakar dan Tim Ahli								150,000,000	PENDAPATAN ASLI DAERAH (PAD)			0	
4.02.02.2.04.05	Penyediaan Tenaga Ahli Fraksi								237,600,000	PENDAPATAN ASLI DAERAH (PAD) PENDAPATAN ASLI DAERAH			0	
4.02.02.2.05	Penyerapan dan Penghimpunan Aspirasi Masyarakat								4,662,422,000				0	
4.02.02.2.05.01	Kunjungan Kerja dalam Daerah		Jumlah Laporan Hasil Kunjungan Kerja DPRD				1 Laporan		56,930,000	PENDAPATAN ASLI DAERAH			0	
4.02.02.2.05.02	Penyusunan Pokok-Pokok Pikiran DPRD		Jumlah Dokumen Pokok-Pokok Pikiran DPRD yang Disusun				0 Dokumen		7,812,000	PENDAPATAN ASLI DAERAH (PAD)			0	
4.02.02.2.05.03	Pelaksanaan Reses		Jumah Dokumen Hasil Pelaksanaan Reses				3 Dokumen		4,597,680,000				0	
4.02.02.2.08	Fasilitasi Tugas DPRD								6,357,348,825				0	
4.02.02.2.08.01	Koordinasi dan Konsultasi Pelaksanaan Tugas DPRD		Jumlah Dokumen Hasil Koordinasi dan Konsultasi Pelaksanaan Tugas DPRD				1 Dokumen		6,324,348,000	PENDAPATAN ASLI DAERAH (PAD)			0	
4.02.02.2.08.03	Fasilitasi Pelaksanaan Tugas Badan Musyawarah		Jumlah Dokumen Hasil Fasilitasi Pelaksanaan Tugas Badan Musyawarah Jumlah Dokumen Pelaksanaan Tugas Badan Musyawarah				5 Dokumen 5 Dokumen		33,000,825				0	
TOTAL									55,922,226,848				0	

**Program dan Kegiatan Perangkat Daerah
Kota Manado
Tahun 2023**

Unit Organisasi : 5.01.5.05.0.00.24.0000 Badan Perencanaan Penelitian dan Pengembangan

Sub Unit Organisasi : 5.01.5.05.0.00.24.0000 Badan Perencanaan Penelitian dan Pengembangan

Kode	Urusan/ Bidang Urusan/ Program/ Kegiatan/ Sub Kegiatan	Indikator Kinerja			Rencana Tahun 2023					Catatan Penting	Prakiraan Maju Rencana Tahun 2024						
		Capaian Program	Keluaran Sub Kegiatan	Hasil Kegiatan	Lokasi Output Kegiatan	Target Capaian Kinerja			Pagu Indikatif (Rp.)		Sumber Dana	Target Capaian Kinerja		Kebutuhan Dana/ Pagu Indikatif (Rp.)			
						Program	Keluaran Sub Kegiatan	Hasil Kegiatan				Tolok Ukur	Target				
5		UNSUR PENUNJANG URUSAN PEMERINTAHAN															
5 01		PERENCANAAN															
5 01 01		PROGRAM PENUNJANG URUSAN PEMERINTAHAN DAERAH KABUPATEN/KOTA															
5 01 01 2.01		Perencanaan, Penganggaran, dan Evaluasi Kinerja Perangkat Daerah															
5	01	01	2.01	01	Penyusunan Dokumen Perencanaan Perangkat Daerah	Nilai AKIP perangkat daerah Persentase ketersediaan dokumen perencanaan tepat waktu Persentase OPD yang melaksanakan perencanaan dan Evaluasi berbasis SIPD	Jumlah Dokumen Perencanaan Perangkat Daerah	Persentase pelaksanaan penyusunan dokumen Perencanaan, Penganggaran, dan evaluasi Bapelitbangda yang tetap waktu	Kota Manado, Tikala, Tikala Ares	80 Nilai 95 % 100 %	4 dokumen	100 %	20,000,000	Dana Transfer Umum - Dana Alokasi Umum	Nilai AKIP perangkat daerah Persentase ketersediaan dokumen perencanaan tepat waktu Persentase OPD yang melaksanakan perencanaan dan Evaluasi berbasis SIPD	80 Nilai 95 % 100 %	21,000,000
5	01	01	2.01	04	Koordinasi dan Penyusunan DPA-SKPD	Nilai AKIP perangkat daerah Persentase ketersediaan dokumen perencanaan tepat waktu Persentase OPD yang melaksanakan perencanaan dan Evaluasi berbasis SIPD	Jumlah Dokumen DPA-SKPD dan Laporan Hasil Koordinasi Penyusunan Dokumen DPA-SKPD	Persentase pelaksanaan penyusunan dokumen Perencanaan, Penganggaran, dan evaluasi Bapelitbangda yang tetap waktu	Kota Manado, Tikala, Tikala Ares	80 Nilai 95 % 100 %	1 dokumen	100 %	4,000,000	Dana Transfer Umum - Dana Alokasi Umum	Nilai AKIP perangkat daerah Persentase ketersediaan dokumen perencanaan tepat waktu Persentase OPD yang melaksanakan perencanaan dan Evaluasi berbasis SIPD	80 Nilai 95 % 100 %	4,000,000
5	01	01	2.01	05	Koordinasi dan Penyusunan Perubahan DPA- SKPD	Nilai AKIP perangkat daerah Persentase ketersediaan dokumen perencanaan tepat waktu Persentase OPD yang melaksanakan perencanaan dan Evaluasi berbasis SIPD	Jumlah Dokumen Perubahan DPA-SKPD dan Laporan Hasil Koordinasi Penyusunan Dokumen Perubahan DPA-SKPD	Persentase pelaksanaan penyusunan dokumen Perencanaan, Penganggaran, dan evaluasi Bapelitbangda yang tetap waktu	Kota Manado, Tikala, Tikala Ares	80 Nilai 95 % 100 %	1 dokumen	100 %	4,000,000	Dana Transfer Umum - Dana Alokasi Umum	Nilai AKIP perangkat daerah Persentase ketersediaan dokumen perencanaan tepat waktu Persentase OPD yang melaksanakan perencanaan dan Evaluasi berbasis SIPD	80 Nilai 95 % 100 %	5,000,000
5	01	01	2.01	07	Evaluasi Kinerja Perangkat Daerah	Nilai AKIP perangkat daerah Persentase ketersediaan dokumen perencanaan tepat waktu Persentase OPD yang melaksanakan perencanaan dan Evaluasi berbasis SIPD	Jumlah Laporan Evaluasi Kinerja Perangkat Daerah	Persentase pelaksanaan penyusunan dokumen Perencanaan, Penganggaran, dan evaluasi Bapelitbangda yang tetap waktu	Kota Manado, Tikala, Tikala Ares	80 Nilai 95 % 100 %	12 laporan	100 %	4,000,000	Dana Transfer Umum - Dana Alokasi Umum	Nilai AKIP perangkat daerah Persentase ketersediaan dokumen perencanaan tepat waktu Persentase OPD yang melaksanakan perencanaan dan Evaluasi berbasis SIPD	80 Nilai 95 % 100 %	5,000,000
5 01 01 2.02		Administrasi Keuangan Perangkat Daerah															
5	01	01	2.02	01	Penyediaan Gaji dan Tunjangan ASN	Persentase temuan BPK yang ditindaklanjuti	Jumlah Orang yang Menerima Gaji dan Tunjangan ASN	Persentasi Pelaksanaan Administrasi Keuangan Tetap Waktu	Kota Manado, Tikala, Tikala Ares	100 %	42 orang	100 %	6,517,000,000	Dana Transfer Umum - Dana Alokasi Umum	Persentase temuan BPK yang ditindaklanjuti	100 %	6,500,000,000
5	01	01	2.02	03	Pelaksanaan Penatausahaan dan Pengujian/Verifikasi Keuangan SKPD	Persentase temuan BPK yang ditindaklanjuti	Jumlah Dokumen Penatausahaan dan Pengujian/Verifikasi Keuangan SKPD	Persentasi Pelaksanaan Administrasi Keuangan Tetap Waktu	Kota Manado, Tikala, Tikala Ares	100 %	62 dokumen	100 %	82,000,000	Dana Transfer Umum - Dana Alokasi Umum	Persentase temuan BPK yang ditindaklanjuti	100 %	85,000,000

**Program dan Kegiatan Perangkat Daerah
Kota Manado
Tahun 2023**

Unit Organisasi : 5.01.5.05.0.00.24.0000 Badan Perencanaan Penelitian dan Pengembangan

Sub Unit Organisasi : 5.01.5.05.0.00.24.0000 Badan Perencanaan Penelitian dan Pengembangan

Kode	Urusan/ Bidang Urusan/ Program/ Kegiatan/ Sub Kegiatan	Indikator Kinerja			Rencana Tahun 2023					Catatan Penting	Prakiraan Maju Rencana Tahun 2024			
		Capaian Program	Keluaran Sub Kegiatan	Hasil Kegiatan	Lokasi Output Kegiatan	Target Capaian Kinerja			Pagu Indikatif (Rp.)		Sumber Dana	Target Capaian Kinerja		Kebutuhan Dana/ Pagu Indikatif (Rp.)
						Program	Keluaran Sub Kegiatan	Hasil Kegiatan				Tolok Ukur	Target	
5 01 01 2.02 06	Pengelolaan dan Penyiapan Bahan Tanggapan Pemeriksaan	Persentase temuan BPK yang ditindaklanjuti	Jumlah Dokumen Bahan Tanggapan Pemeriksaan dan Tindak Lanjut Pemeriksaan	Persentasi Pelaksanaan Administrasi Keuangan Tetap Waktu	Kota Manado, Tikala, Tikala Ares	100 %	1 dokumen	100 %	7,000,000	Dana Transfer Umum - Dana Alokasi Umum		Persentase temuan BPK yang ditindaklanjuti	100 %	7,000,000
5 01 01 2.03	Administrasi Barang Milik Daerah pada Perangkat Daerah								61,000,000					62,000,000
5 01 01 2.03 06	Penatausahaan Barang Milik Daerah pada SKPD	Persentase temuan BPK yang ditindaklanjuti	Jumlah Laporan Penatausahaan Barang Milik Daerah pada SKPD	Persentase pelaksanaan kegiatan administrasi barang milik daerah	Kota Manado, Tikala, Tikala Ares	100 %	1 laporan	100 %	61,000,000	Dana Transfer Umum - Dana Alokasi Umum		Persentase temuan BPK yang ditindaklanjuti	100 %	62,000,000
5 01 01 2.05	Administrasi Kepegawaian Perangkat Daerah								887,370,000					938,370,000
5 01 01 2.05 02	Pengadaan Pakaian Dinas beserta Atribut Kelengkapannya	Persentase PNS berkinerja baik	Jumlah Paket Pakaian Dinas beserta Atribut Kelengkapan	Persentase kegiatan Kepegawaian perangkat daerah	Kota Manado, Tikala, Tikala Ares	100 %	42 paket	100 %	42,000,000	Dana Transfer Umum - Dana Alokasi Umum		Persentase PNS berkinerja baik	100 %	43,000,000
5 01 01 2.05 09	Pendidikan dan Pelatihan Pegawai Berdasarkan Tugas dan Fungsi	Persentase PNS berkinerja baik	Jumlah Pegawai Berdasarkan Tugas dan Fungsi yang Mengikuti Pendidikan dan Pelatihan	Persentase kegiatan Kepegawaian perangkat daerah	Kota Manado, Tikala, Tikala Ares	100 %	42 orang	100 %	100,000,000	Dana Transfer Umum - Dana Alokasi Umum		Persentase PNS berkinerja baik	100 %	100,000,000
5 01 01 2.05 10	Sosialisasi Peraturan Perundang-Undangan	Persentase PNS berkinerja baik	Jumlah Orang yang Mengikuti Sosialisasi Peraturan Perundang- Undangan	Persentase kegiatan Kepegawaian perangkat daerah	Kota Manado, Tikala, Tikala Ares	100 %	300 orang	100 %	300,000,000	Dana Transfer Umum - Dana Alokasi Umum		Persentase PNS berkinerja baik	100 %	350,000,000
5 01 01 2.05 11	Bimbingan Teknis Implementasi Peraturan Perundang-Undangan	Persentase PNS berkinerja baik	Jumlah Orang yang Mengikuti Bimbingan Teknis Implementasi Peraturan Perundang- Undangan	Persentase kegiatan Kepegawaian perangkat daerah	Kota Manado, Tikala, Tikala Ares	100 %	42 orang	100 %	445,370,000	Dana Transfer Umum - Dana Alokasi Umum		Persentase PNS berkinerja baik	100 %	445,370,000
5 01 01 2.06	Administrasi Umum Perangkat Daerah								784,000,000					845,000,000
5 01 01 2.06 01	Penyediaan Komponen Instalasi Listrik/Penerangan Bangunan Kantor	Persentase temuan BPK yang ditindaklanjuti	Jumlah Paket Komponen Instalasi Listrik/Penerangan Bangunan Kantor yang Disediakan	Persentasi Pelaksanaan Administrasi Umum Tetap Waktu dan Sesuai Regulasi	Kota Manado, Tikala, Tikala Ares	100 %	1 paket	100 %	9,000,000	Dana Transfer Umum - Dana Alokasi Umum		Persentase temuan BPK yang ditindaklanjuti	100 %	9,000,000

**Program dan Kegiatan Perangkat Daerah
Kota Manado
Tahun 2023**

Unit Organisasi : 5.01.5.05.0.00.24.0000 Badan Perencanaan Penelitian dan Pengembangan
Sub Unit Organisasi : 5.01.5.05.0.00.24.0000 Badan Perencanaan Penelitian dan Pengembangan

Kode	Kode	Kode	Kode	Kode	Kode	Kode	Kode	Kode	Kode	Kode	Kode	Kode	Kode	Kode	Kode	Kode	Kode	Kode	Kode	Rencana Tahun 2023				Catatan Penting	Prakiraan Maju Rencana Tahun 2024						
																				Indikator Kinerja			Target Capaian Kinerja			Pagu Indikatif (Rp.)	Sumber Dana	Target Capaian Kinerja		Kebutuhan Dana/Pagu Indikatif (Rp.)	
																				Capaian Program	Keluaran Sub Kegiatan	Hasil Kegiatan	Lokasi Output Kegiatan		Program			Keluaran Sub Kegiatan	Hasil Kegiatan		Tolok Ukur
5	01	01	2.06	02	Penyediaan Peralatan dan Perlengkapan Kantor	Persentase temuan BPK yang ditindaklanjuti	Jumlah Paket Peralatan dan Perlengkapan Kantor yang Disediakan	Persentasi Pelaksanaan Administrasi Umum Tetap Waktu dan Sesuai Regulasi	Kota Manado, Tikala, Tikala Ares	100 %	1 paket	100 %	73,000,000	Dana Transfer Umum - Dana Alokasi Umum		Persentase temuan BPK yang ditindaklanjuti	100 %	80,000,000													
5	01	01	2.06	03	Penyediaan Peralatan Rumah Tangga	Persentase temuan BPK yang ditindaklanjuti	Jumlah Paket Peralatan Rumah Tangga yang Disediakan	Persentasi Pelaksanaan Administrasi Umum Tetap Waktu dan Sesuai Regulasi	Kota Manado, Tikala, Tikala Ares	100 %	1 paket	100 %	30,000,000	Dana Transfer Umum - Dana Alokasi Umum		Persentase temuan BPK yang ditindaklanjuti	100 %	35,000,000													
5	01	01	2.06	04	Penyediaan Bahan Logistik Kantor	Persentase temuan BPK yang ditindaklanjuti	Jumlah Paket Bahan Logistik Kantor yang Disediakan	Persentasi Pelaksanaan Administrasi Umum Tetap Waktu dan Sesuai Regulasi	Kota Manado, Tikala, Tikala Ares	100 %	1 paket	100 %	22,000,000	Dana Transfer Umum - Dana Alokasi Umum		Persentase temuan BPK yang ditindaklanjuti	100 %	24,000,000													
5	01	01	2.06	05	Penyediaan Barang Cetak dan Penggandaan	Persentase temuan BPK yang ditindaklanjuti	Jumlah Paket Barang Cetak dan Penggandaan yang Disediakan	Persentasi Pelaksanaan Administrasi Umum Tetap Waktu dan Sesuai Regulasi	Kota Manado, Tikala, Tikala Ares	100 %	1 paket	100 %	67,000,000	Dana Transfer Umum - Dana Alokasi Umum		Persentase temuan BPK yang ditindaklanjuti	100 %	76,000,000													
5	01	01	2.06	06	Penyediaan Bahan Bacaan dan Peraturan Perundang-undangan	Persentase temuan BPK yang ditindaklanjuti	Jumlah Dokumen Bahan Bacaan dan Peraturan Perundang-undangan yang Disediakan	Persentasi Pelaksanaan Administrasi Umum Tetap Waktu dan Sesuai Regulasi		100 %	12 dokumen	100 %	8,000,000	Dana Transfer Umum - Dana Alokasi Umum		Persentase temuan BPK yang ditindaklanjuti	100 %	9,000,000													
5	01	01	2.06	09	Penyelenggaraan Rapat Koordinasi dan Konsultasi SKPD	Persentase temuan BPK yang ditindaklanjuti	Jumlah Laporan Penyelenggaraan Rapat Koordinasi dan Konsultasi SKPD	Persentasi Pelaksanaan Administrasi Umum Tetap Waktu dan Sesuai Regulasi	Kota Manado, Tikala, Tikala Ares	100 %	12 laporan	100 %	530,000,000	Dana Transfer Umum - Dana Alokasi Umum		Persentase temuan BPK yang ditindaklanjuti	100 %	550,000,000													
5	01	01	2.06	10	Penatausahaan Arsip Dinamis pada SKPD	Persentase temuan BPK yang ditindaklanjuti	Jumlah Dokumen Penatausahaan Arsip Dinamis pada SKPD	Persentasi Pelaksanaan Administrasi Umum Tetap Waktu dan Sesuai Regulasi		100 %	12 dokumen	100 %	45,000,000	Dana Transfer Umum - Dana Alokasi Umum		Persentase temuan BPK yang ditindaklanjuti	100 %	62,000,000													
5	01	01	2.07		Pengadaan Barang Milik Daerah Penunjang Urusan Pemerintah Daerah							45,000,000						55,000,000													
5	01	01	2.07	01	Pengadaan Kendaraan Perorangan Dinas atau Kendaraan Dinas Jabatan	Persentase temuan BPK yang ditindaklanjuti	Jumlah Unit Kendaraan Perorangan Dinas atau Kendaraan Dinas Jabatan yang Disediakan	Persentasi Pelaksanaan Pengadaan Barang Milik Daerah Penunjang Urusan Pemerintah Daerah	Kota Manado, Tikala, Tikala Ares	100 %	0 unit	100 %	0	Dana Transfer Umum - Dana Alokasi Umum		Persentase temuan BPK yang ditindaklanjuti	100 %	0													

**Program dan Kegiatan Perangkat Daerah
Kota Manado
Tahun 2023**

Unit Organisasi : 5.01.5.05.0.00.24.0000 Badan Perencanaan Penelitian dan Pengembangan
Sub Unit Organisasi : 5.01.5.05.0.00.24.0000 Badan Perencanaan Penelitian dan Pengembangan

Kode	Kode	Kode	Kode	Kode	Kode	Urusan/ Bidang Urusan/ Program/ Kegiatan/ Sub Kegiatan	Indikator Kinerja			Rencana Tahun 2023				Catatan Penting	Prakiraan Maju Rencana Tahun 2024				
							Capaian Program	Keluaran Sub Kegiatan	Hasil Kegiatan	Lokasi Output Kegiatan	Target Capaian Kinerja				Pagu Indikatif (Rp.)	Sumber Dana	Target Capaian Kinerja		Kebutuhan Dana/ Pagu Indikatif (Rp.)
											Program	Keluaran Sub Kegiatan	Hasil Kegiatan				Tolok Ukur	Target	
5	01	01	2.07	03		Pengadaan Alat Besar	Persentase temuan BPK yang ditindaklanjuti	Jumlah Unit Alat Besar yang Disediakan	Persentase Pelaksanaan Pengadaan Barang Milik Daerah Penunjang Urusan Pemerintah Daerah	Kota Manado, Tikala, Tikala Ares	100 %	0 unit	100 %	0	Dana Transfer Umum - Dana Alokasi Umum		Persentase temuan BPK yang ditindaklanjuti	100 %	0
5	01	01	2.07	06		Pengadaan Peralatan dan Mesin Lainnya	Persentase temuan BPK yang ditindaklanjuti	Jumlah Unit Peralatan dan Mesin Lainnya yang Disediakan	Persentase Pelaksanaan Pengadaan Barang Milik Daerah Penunjang Urusan Pemerintah Daerah		100 %	45 unit	100 %	45,000,000	Dana Transfer Umum - Dana Alokasi Umum		Persentase temuan BPK yang ditindaklanjuti	100 %	55,000,000
5	01	01	2.08			Penyediaan Jasa Penunjang Urusan Pemerintahan Daerah					190,000,000				196,000,000				
5	01	01	2.08	01		Penyediaan Jasa Surat Menyurat	Persentase temuan BPK yang ditindaklanjuti	Jumlah Laporan Penyediaan Jasa Surat Menyurat	Persentase ketersediaan Jasa Penunjang Urusan Pemerintahan Daerah		100 %	12 laporan	100 %	7,000,000	Dana Transfer Umum - Dana Alokasi Umum		Persentase temuan BPK yang ditindaklanjuti	100 %	8,000,000
5	01	01	2.08	02		Penyediaan Jasa Komunikasi, Sumber Daya Air dan Listrik	Persentase temuan BPK yang ditindaklanjuti	Jumlah Laporan Penyediaan Jasa Komunikasi, Sumber Daya Air dan Listrik yang Disediakan	Persentase ketersediaan Jasa Penunjang Urusan Pemerintahan Daerah		100 %	12 laporan	100 %	30,000,000	Dana Transfer Umum - Dana Alokasi Umum		Persentase temuan BPK yang ditindaklanjuti	100 %	35,000,000
5	01	01	2.08	03		Penyediaan Jasa Peralatan dan Perlengkapan Kantor	Persentase temuan BPK yang ditindaklanjuti	Jumlah Laporan Penyediaan Jasa Peralatan dan Perlengkapan Kantor yang Disediakan	Persentase ketersediaan Jasa Penunjang Urusan Pemerintahan Daerah		100 %	12 laporan	100 %	23,000,000	Dana Transfer Umum - Dana Alokasi Umum		Persentase temuan BPK yang ditindaklanjuti	100 %	23,000,000
5	01	01	2.08	04		Penyediaan Jasa Pelayanan Umum Kantor	Persentase temuan BPK yang ditindaklanjuti	Jumlah Laporan Penyediaan Jasa Pelayanan Umum Kantor yang Disediakan	Persentase ketersediaan Jasa Penunjang Urusan Pemerintahan Daerah	Kota Manado, Tikala, Tikala Ares	100 %	1 Laporan	100 %	130,000,000	PENDAPATAN ASLI DAERAH (PAD)		Persentase temuan BPK yang ditindaklanjuti	100 %	130,000,000
5	01	01	2.09			Pemeliharaan Barang Milik Daerah Penunjang Urusan Pemerintahan Daerah					457,000,000				485,000,000				
5	01	01	2.09	02		Penyediaan Jasa Pemeliharaan, Biaya Pemeliharaan, Pajak dan Perizinan Kendaraan Dinas Operasional atau Lapangan	Persentase temuan BPK yang ditindaklanjuti	Jumlah Kendaraan Dinas Operasional atau Lapangan yang Dipelihara dan dibayarkan Pajak dan Perizinannya	Persentase ketersediaan Jasa Penunjang Urusan Pemerintahan Daerah		100 %	4 unit	100 %	325,000,000	Dana Transfer Umum - Dana Alokasi Umum		Persentase temuan BPK yang ditindaklanjuti	100 %	350,000,000
5	01	01	2.09	10		Pemeliharaan/Rehabilitasi Sarana dan Prasarana Gedung Kantor atau Bangunan Lainnya	Persentase temuan BPK yang ditindaklanjuti	Jumlah Sarana dan Prasarana Gedung Kantor atau Bangunan Lainnya yang Dipelihara/Direhabilitasi	Persentase ketersediaan Jasa Penunjang Urusan Pemerintahan Daerah		100 %	1 unit	100 %	52,000,000	Dana Transfer Umum - Dana Alokasi Umum		Persentase temuan BPK yang ditindaklanjuti	100 %	55,000,000

**Program dan Kegiatan Perangkat Daerah
Kota Manado
Tahun 2023**

Unit Organisasi : 5.01.5.05.0.00.24.0000 Badan Perencanaan Penelitian dan Pengembangan

Sub Unit Organisasi : 5.01.5.05.0.00.24.0000 Badan Perencanaan Penelitian dan Pengembangan

Kode	Urusan/ Bidang Urusan/ Program/ Kegiatan/ Sub Kegiatan	Indikator Kinerja			Rencana Tahun 2023					Catatan Penting	Prakiraan Maju Rencana Tahun 2024			
		Capaian Program	Keluaran Sub Kegiatan	Hasil Kegiatan	Lokasi Output Kegiatan	Target Capaian Kinerja			Pagu Indikatif (Rp.)		Sumber Dana	Target Capaian Kinerja		Kebutuhan Dana/ Pagu Indikatif (Rp.)
						Program	Keluaran Sub Kegiatan	Hasil Kegiatan				Tolok Ukur	Target	
5 01 01 2.09 11	Pemeliharaan/Rehabilitasi Sarana dan Prasarana Pendukung Gedung Kantor atau Bangunan Lainnya	Persentase temuan BPK yang ditindaklanjuti	Jumlah Sarana dan Prasarana Pendukung Gedung Kantor atau Bangunan Lainnya yang Dipelihara/Direhabilitasi	Persentase ketersediaan Jasa Penunjang Urusan Pemerintahan Daerah	Kota Manado, Tikala, Tikala Ares	100 %	10 unit	100 %	80,000,000	Dana Transfer Umum - Dana Alokasi Umum		Persentase temuan BPK yang ditindaklanjuti	100 %	80,000,000
5 01 02	PROGRAM PERENCANAAN, PENGENDALIAN DAN EVALUASI PEMBANGUNAN DAERAH								4,490,000,000				5,380,000,000	
5 01 02 2.01	Penyusunan Perencanaan dan Pendanaan								2,570,000,000				2,460,000,000	
5 01 02 2.01 01	Analisis Kondisi Daerah, Permasalahan, dan Isu Strategis Pembangunan Daerah	Persentase ketersediaan dokumen evaluasi tepat waktu Persentase ketersediaan dokumen perencanaan tepat waktu Persentase OPD yang melaksanakan perencanaan dan Evaluasi berbasis SIPD Persentase Realisasi Usulan Musrenbang	Jumlah Dokumen Rancangan Awal RPJMD/RKPD (Sesuai Kebutuhan Jika RPJMD Maka Rancangan Teknokratik)	Persentase Terlaksanannya Kegiatan Perencanaan dan Penetapan Dokumen Perencanaan Pembangunan Daerah	Kota Manado, Tikala, Tikala Ares	95 % 95 % 100 % 50 %	1 Dokumen	100 %	100,000,000	Dana Transfer Umum - Dana Alokasi Umum		Persentase ketersediaan dokumen evaluasi tepat waktu Persentase ketersediaan dokumen perencanaan tepat waktu Persentase OPD yang melaksanakan perencanaan dan Evaluasi berbasis SIPD Persentase Realisasi Usulan Musrenbang	95 % 95 % 100 % 50 %	200,000,000
5 01 02 2.01 02	Koordinasi Penelaahan Dokumen Perencanaan Pembangunan Daerah dengan Dokumen Kebijakan Lainnya	Persentase ketersediaan dokumen evaluasi tepat waktu Persentase ketersediaan dokumen perencanaan tepat waktu Persentase OPD yang melaksanakan perencanaan dan Evaluasi berbasis SIPD Persentase Realisasi Usulan Musrenbang	Jumlah Telaahan Dokumen Perencanaan Pembangunan Daerah	Persentase Terlaksanannya Kegiatan Perencanaan dan Penetapan Dokumen Perencanaan Pembangunan Daerah		95 % 95 % 100 % 50 %	5 dokumen	100 %	50,000,000	Dana Transfer Umum - Dana Alokasi Umum		Persentase ketersediaan dokumen evaluasi tepat waktu Persentase ketersediaan dokumen perencanaan tepat waktu Persentase OPD yang melaksanakan perencanaan dan Evaluasi berbasis SIPD Persentase Realisasi Usulan Musrenbang	95 % 95 % 100 % 50 %	50,000,000
5 01 02 2.01 03	Pelaksanaan Konsultasi Publik	Persentase ketersediaan dokumen evaluasi tepat waktu Persentase ketersediaan dokumen perencanaan tepat waktu Persentase OPD yang melaksanakan perencanaan dan Evaluasi berbasis SIPD Persentase Realisasi Usulan Musrenbang	Jumlah Berita Acara Konsultasi Publik	Persentase Terlaksanannya Kegiatan Perencanaan dan Penetapan Dokumen Perencanaan Pembangunan Daerah	Kota Manado, Tikala, Tikala Ares	95 % 95 % 100 % 50 %	5 dokumen	100 %	500,000,000	Dana Transfer Umum - Dana Alokasi Umum		Persentase ketersediaan dokumen evaluasi tepat waktu Persentase ketersediaan dokumen perencanaan tepat waktu Persentase OPD yang melaksanakan perencanaan dan Evaluasi berbasis SIPD Persentase Realisasi Usulan Musrenbang	95 % 95 % 100 % 50 %	500,000,000

**Program dan Kegiatan Perangkat Daerah
Kota Manado
Tahun 2023**

Unit Organisasi : 5.01.5.05.0.00.24.0000 Badan Perencanaan Penelitian dan Pengembangan
Sub Unit Organisasi : 5.01.5.05.0.00.24.0000 Badan Perencanaan Penelitian dan Pengembangan

Kode	Urusan/ Bidang Urusan/ Program/ Kegiatan/ Sub Kegiatan	Indikator Kinerja			Rencana Tahun 2023					Catatan Penting	Prakiraan Maju Rencana Tahun 2024							
		Capaian Program	Keluaran Sub Kegiatan	Hasil Kegiatan	Lokasi Output Kegiatan	Target Capaian Kinerja			Pagu Indikatif (Rp.)		Sumber Dana	Target Capaian Kinerja		Kebutuhan Dana/ Pagu Indikatif (Rp.)				
						Program	Keluaran Sub Kegiatan	Hasil Kegiatan				Tolok Ukur	Target					
5	01	02	2.01	04	Koordinasi Pelaksanaan Forum Perangkat Daerah/Lintas Perangkat Daerah	Persentase ketersediaan dokumen evaluasi tepat waktu Persentase ketersediaan dokumen perencanaan tepat waktu Persentase OPD yang melaksanakan perencanaan dan Evaluasi berbasis SIPD Persentase Realisasi Usulan Musrenbang	Jumlah Berita Acara Forum Perangkat Daerah/Lintas Perangkat Daerah	Persentase Terlaksanannya Kegiatan Perencanaan dan Penetapan Dokumen Perencanaan Pembangunan Daerah	Kota Manado, Tikala, Tikala Ares	95 % 95 % 100 % 50 %	3 Berita Acara	100 %	460,000,000	Dana Transfer Umum - Dana Alokasi Umum		Persentase ketersediaan dokumen evaluasi tepat waktu Persentase ketersediaan dokumen perencanaan tepat waktu Persentase OPD yang melaksanakan perencanaan dan Evaluasi berbasis SIPD Persentase Realisasi Usulan Musrenbang	95 % 95 % 100 % 50 %	460,000,000
5	01	02	2.01	05	Pelaksanaan Musrenbang Kabupaten/Kota	Persentase ketersediaan dokumen evaluasi tepat waktu Persentase ketersediaan dokumen perencanaan tepat waktu Persentase OPD yang melaksanakan perencanaan dan Evaluasi berbasis SIPD Persentase Realisasi Usulan Musrenbang	Jumlah Berita Acara Musrenbang Kabupaten/Kota	Persentase Terlaksanannya Kegiatan Perencanaan dan Penetapan Dokumen Perencanaan Pembangunan Daerah	Kota Manado, Tikala, Tikala Ares	95 % 95 % 100 % 50 %	2 Berita Acara	100 %	460,000,000	Dana Transfer Umum - Dana Alokasi Umum		Persentase ketersediaan dokumen evaluasi tepat waktu Persentase ketersediaan dokumen perencanaan tepat waktu Persentase OPD yang melaksanakan perencanaan dan Evaluasi berbasis SIPD Persentase Realisasi Usulan Musrenbang	95 % 95 % 100 % 50 %	650,000,000
5	01	02	2.01	06	Penyiapan Bahan Koordinasi Musrenbang Kecamatan	Persentase ketersediaan dokumen evaluasi tepat waktu Persentase ketersediaan dokumen perencanaan tepat waktu Persentase OPD yang melaksanakan perencanaan dan Evaluasi berbasis SIPD Persentase Realisasi Usulan Musrenbang	Jumlah Usulan yang Terverifikasi oleh Kecamatan	Persentase Terlaksanannya Kegiatan Perencanaan dan Penetapan Dokumen Perencanaan Pembangunan Daerah		95 % 95 % 100 % 50 %	174 usulan	100 %	50,000,000	Dana Transfer Umum - Dana Alokasi Umum		Persentase ketersediaan dokumen evaluasi tepat waktu Persentase ketersediaan dokumen perencanaan tepat waktu Persentase OPD yang melaksanakan perencanaan dan Evaluasi berbasis SIPD Persentase Realisasi Usulan Musrenbang	95 % 95 % 100 % 50 %	50,000,000
5	01	02	2.01	07	Koordinasi Penyusunan dan Penetapan Dokumen Perencanaan Pembangunan Daerah Kabupaten/Kota	Persentase ketersediaan dokumen evaluasi tepat waktu Persentase ketersediaan dokumen perencanaan tepat waktu Persentase OPD yang melaksanakan perencanaan dan Evaluasi berbasis SIPD Persentase Realisasi Usulan Musrenbang	Jumlah Dokumen Perencanaan Pembangunan Daerah Kabupaten/Kota yang Ditetapkan (RPJPD/RPJMD/RKPD)	Persentase Terlaksanannya Kegiatan Perencanaan dan Penetapan Dokumen Perencanaan Pembangunan Daerah	Kota Manado, Tikala, Tikala Ares	95 % 95 % 100 % 50 %	4 Dokumen	100 %	950,000,000	Dana Transfer Umum - Dana Alokasi Umum		Persentase ketersediaan dokumen evaluasi tepat waktu Persentase ketersediaan dokumen perencanaan tepat waktu Persentase OPD yang melaksanakan perencanaan dan Evaluasi berbasis SIPD Persentase Realisasi Usulan Musrenbang	95 % 95 % 100 % 50 %	550,000,000
5	01	02	2.02		Analisis Data dan Informasi Pemerintahan Daerah Bidang Perencanaan Pembangunan Daerah								1,450,000,000					2,450,000,000

**Program dan Kegiatan Perangkat Daerah
Kota Manado
Tahun 2023**

Unit Organisasi : 5.01.5.05.0.00.24.0000 Badan Perencanaan Penelitian dan Pengembangan
Sub Unit Organisasi : 5.01.5.05.0.00.24.0000 Badan Perencanaan Penelitian dan Pengembangan

Kode					Urusan/ Bidang Urusan/ Program/ Kegiatan/ Sub Kegiatan	Indikator Kinerja			Rencana Tahun 2023				Catatan Penting	Prakiraan Maju Rencana Tahun 2024				
						Capaian Program	Keluaran Sub Kegiatan	Hasil Kegiatan	Lokasi Output Kegiatan	Target Capaian Kinerja				Pagu Indikatif (Rp.)	Sumber Dana	Target Capaian Kinerja		Kebutuhan Dana/ Pagu Indikatif (Rp.)
										Program	Keluaran Sub Kegiatan	Hasil Kegiatan				Tolok Ukur	Target	
5	01	02	2.02	01	Analisis Data dan Informasi Perencanaan Pembangunan Daerah	Persentase ketersediaan dokumen evaluasi tepat waktu	Jumlah Masukan Analisis Data untuk Penyusunan Kebijakan Perencanaan Pembangunan Daerah	Persentase ketersediaan data dan integrasi informasi perencanaan pembangunan daerah		100 %	25 masukan	80 %	1,400,000,000	Dana Transfer Umum - Dana Alokasi Umum		Persentase ketersediaan dokumen evaluasi tepat waktu	100 %	2,400,000,000
5	01	02	2.02	02	Pembinaan dan Pemanfaatan Data dan Informasi Perencanaan Pembangunan Perangkat Daerah	Persentase ketersediaan dokumen evaluasi tepat waktu	Jumlah Orang yang Dibina dalam Pemanfaatan Data dan Informasi	Persentase ketersediaan data dan integrasi informasi perencanaan pembangunan daerah		100 %	42 orang	80 %	50,000,000	Dana Transfer Umum - Dana Alokasi Umum		Persentase ketersediaan dokumen evaluasi tepat waktu	100 %	50,000,000
5	01	02	2.03		Pengendalian, Evaluasi dan Pelaporan Bidang Perencanaan Pembangunan Daerah							470,000,000				470,000,000		
5	01	02	2.03	01	Koordinasi Pengendalian Perencanaan dan Pelaksanaan Pembangunan Daerah di Kabupaten/Kota	Persentase ketersediaan dokumen evaluasi tepat waktu	Jumlah Laporan Hasil Pengendalian Perencanaan dan Pelaksanaan Pembangunan	Persentase penyelesaian dokumen monitoring dan evaluasi pembangunan daerah tepat waktu	Kota Manado, Tikala, Tikala Ares	100 %	14 Laporan	100 %	390,000,000	Dana Transfer Umum - Dana Alokasi Umum		Persentase ketersediaan dokumen evaluasi tepat waktu	100 %	390,000,000
5	01	02	2.03	03	Monitoring, Evaluasi dan Penyusunan Laporan Berkala Pelaksanaan Pembangunan Daerah	Persentase ketersediaan dokumen evaluasi tepat waktu	Jumlah Laporan Hasil Evaluasi Kinerja Pembangunan Daerah	Persentase penyelesaian dokumen monitoring dan evaluasi pembangunan daerah tepat waktu	Kota Manado, Tikala, Tikala Ares	100 %	2 Laporan	100 %	80,000,000	Dana Transfer Umum - Dana Alokasi Umum		Persentase ketersediaan dokumen evaluasi tepat waktu	100 %	80,000,000
5	01	03			PROGRAM KOORDINASI DAN SINKRONISASI PERENCANAAN PEMBANGUNAN DAERAH							465,444,700				770,000,000		
5	01	03	2.01		Koordinasi Perencanaan Bidang Pemerintahan dan Pembangunan Manusia							235,000,000				345,000,000		
5	01	03	2.01	01	Koordinasi Penyusunan Dokumen Perencanaan Pembangunan Daerah Bidang Pemerintahan (RPJPD, RPJMD dan RKPDP)	Persentase ketersediaan dokumen perencanaan tepat waktu	Jumlah Dokumen Perencanaan Pembangunan Daerah Bidang Pemerintahan yang Dikoordinir Penyusunannya	Persentase pelaksanaan kegiatan koordinasi bidang Pemerintahan dan Pembangunan Manusia		95 %	13 dokumen	100 %	65,000,000	Dana Transfer Umum - Dana Alokasi Umum		Persentase ketersediaan dokumen perencanaan tepat waktu	95 %	70,000,000
5	01	03	2.01	02	Asistensi Penyusunan Dokumen Perencanaan Pembangunan Perangkat Daerah Bidang Pemerintahan	Persentase ketersediaan dokumen perencanaan tepat waktu	Jumlah Perangkat Daerah yang Mendapatkan Asistensi dalam Penyusunan Renstra/Renja Bidang Pemerintahan	Persentase pelaksanaan kegiatan koordinasi bidang Pemerintahan dan Pembangunan Manusia		95 %	0 Perangkat Daerah	100 %	0	Dana Transfer Umum - Dana Alokasi Umum		Persentase ketersediaan dokumen perencanaan tepat waktu	95 %	50,000,000
5	01	03	2.01	05	Koordinasi Penyusunan Dokumen Perencanaan Pembangunan Daerah Bidang Pembangunan Manusia (RPJPD, RPJMD dan RKPDP)	Persentase ketersediaan dokumen perencanaan tepat waktu	Jumlah Dokumen Perencanaan Pembangunan Daerah Bidang Pembangunan Manusia yang Dikoordinir Penyusunannya	Persentase pelaksanaan kegiatan koordinasi bidang Pemerintahan dan Pembangunan Manusia		95 %	12 dokumen	100 %	170,000,000	Dana Transfer Umum - Dana Alokasi Umum		Persentase ketersediaan dokumen perencanaan tepat waktu	95 %	175,000,000

**Program dan Kegiatan Perangkat Daerah
Kota Manado
Tahun 2023**

Unit Organisasi : 5.01.5.05.0.00.24.0000 Badan Perencanaan Penelitian dan Pengembangan
Sub Unit Organisasi : 5.01.5.05.0.00.24.0000 Badan Perencanaan Penelitian dan Pengembangan

Kode	Urusan/ Bidang Urusan/ Program/ Kegiatan/ Sub Kegiatan	Indikator Kinerja			Rencana Tahun 2023					Catatan Penting	Prakiraan Maju Rencana Tahun 2024				
		Capaian Program	Keluaran Sub Kegiatan	Hasil Kegiatan	Lokasi Output Kegiatan	Target Capaian Kinerja			Pagu Indikatif (Rp.)		Sumber Dana	Target Capaian Kinerja		Kebutuhan Dana/ Pagu Indikatif (Rp.)	
						Program	Keluaran Sub Kegiatan	Hasil Kegiatan				Tolok Ukur	Target		
5 01 03 2.01 06	Asistensi Penyusunan Dokumen Perencanaan Pembangunan Perangkat Daerah Bidang Pembangunan Manusia	Persentase ketersediaan dokumen perencanaan tepat waktu	Jumlah Laporan Hasil Asistensi Penyusunan Dokumen Perencanaan Pembangunan Perangkat Daerah Bidang Pembangunan Manusia	Persentase pelaksanaan kegiatan koordinasi bidang Pemerintahan dan Pembangunan Manusia		95 %	0 Laporan	100 %		0	Dana Transfer Umum - Dana Alokasi Umum		Persentase ketersediaan dokumen perencanaan tepat waktu	95 %	50,000,000
5 01 03 2.02	Koordinasi Perencanaan Bidang Perekonomian dan SDA (Sumber Daya Alam)								120,444,700						210,000,000
5 01 03 2.02 01	Koordinasi Penyusunan Dokumen Perencanaan Pembangunan Daerah Bidang Perekonomian (RPJPD, RPJMD dan RKPDP)	Persentase ketersediaan dokumen perencanaan tepat waktu	Jumlah Dokumen Perencanaan Pembangunan Daerah Bidang Perekonomian yang Dikoordinir Penyusunannya (RPJPD, RPJMD dan RKPDP)	Persentase pelaksanaan kegiatan koordinasi bidang Perekonomian dan SDA		95 5	1 dokumen	100 %		55,000,000	Dana Transfer Umum - Dana Alokasi Umum		Persentase ketersediaan dokumen perencanaan tepat waktu	95 5	60,000,000
5 01 03 2.02 02	Asistensi Penyusunan Dokumen Perencanaan Pembangunan Perangkat Daerah Bidang Perekonomian	Persentase ketersediaan dokumen perencanaan tepat waktu	Jumlah Laporan Hasil Asistensi Penyusunan Dokumen Perencanaan Pembangunan Perangkat Daerah Bidang Perekonomian	Persentase pelaksanaan kegiatan koordinasi bidang Perekonomian dan SDA		95 5	0 Laporan	100 %		0	Dana Transfer Umum - Dana Alokasi Umum		Persentase ketersediaan dokumen perencanaan tepat waktu	95 5	50,000,000
5 01 03 2.02 05	Koordinasi Penyusunan Dokumen Perencanaan Pembangunan Daerah Bidang SDA (RPJPD, RPJMD dan RKPDP)	Persentase ketersediaan dokumen perencanaan tepat waktu	Jumlah Dokumen Perencanaan Pembangunan Daerah Bidang SDA yang Dikoordinir Penyusunannya (RPJPD, RPJMD dan RKPDP)	Persentase pelaksanaan kegiatan koordinasi bidang Perekonomian dan SDA	Kota Manado, Tikala, Tikala Ares	95 5	10 Dokumen	100 %		65,444,700	Dana Transfer Umum - Dana Alokasi Umum		Persentase ketersediaan dokumen perencanaan tepat waktu	95 5	50,000,000
5 01 03 2.02 06	Asistensi Penyusunan Dokumen Perencanaan Pembangunan Perangkat Daerah Bidang SDA	Persentase ketersediaan dokumen perencanaan tepat waktu	Jumlah Laporan Hasil Asistensi Penyusunan Dokumen Perencanaan Pembangunan Perangkat Daerah Bidang SDA	Persentase pelaksanaan kegiatan koordinasi bidang Perekonomian dan SDA		95 5	0 Laporan	100 %		0	Dana Transfer Umum - Dana Alokasi Umum		Persentase ketersediaan dokumen perencanaan tepat waktu	95 5	50,000,000
5 01 03 2.03	Koordinasi Perencanaan Bidang Infrastruktur dan Kewilayahan								110,000,000						215,000,000
5 01 03 2.03 01	Koordinasi Penyusunan Dokumen Perencanaan Pembangunan Daerah Bidang Infrastruktur (RPJPD, RPJMD dan RKPDP)	Persentase ketersediaan dokumen perencanaan tepat waktu	Jumlah Dokumen Perencanaan Pembangunan Daerah Bidang Infrastruktur yang Dikoordinir Penyusunannya	Persentase pelaksanaan kegiatan koordinasi bidang infrastruktur		95 %	6 dokumen	100 %		60,000,000	Dana Transfer Umum - Dana Alokasi Umum		Persentase ketersediaan dokumen perencanaan tepat waktu	95 %	65,000,000
5 01 03 2.03 02	Asistensi Penyusunan Dokumen Perencanaan Pembangunan Perangkat Daerah Bidang Infrastruktur	Persentase ketersediaan dokumen perencanaan tepat waktu	Jumlah Laporan Hasil Asistensi Penyusunan Dokumen Perencanaan Pembangunan Perangkat Daerah Bidang Infrastruktur	Persentase pelaksanaan kegiatan koordinasi bidang infrastruktur		95 %	0 Laporan	100 %		0	Dana Transfer Umum - Dana Alokasi Umum		Persentase ketersediaan dokumen perencanaan tepat waktu	95 %	50,000,000
5 01 03 2.03 05	Koordinasi Penyusunan Dokumen Perencanaan Pembangunan Daerah Bidang Kewilayahan (RPJPD, RPJMD dan RKPDP)	Persentase ketersediaan dokumen perencanaan tepat waktu	Jumlah Dokumen Perencanaan Pembangunan Daerah Bidang Kewilayahan yang Dikoordinir Penyusunannya (RPJPD, RPJMD dan RKPDP)	Persentase pelaksanaan kegiatan koordinasi bidang infrastruktur	Kota Manado, Tikala, Tikala Ares	95 %	6 Dokumen	100 %		50,000,000	PENDAPATAN ASLI DAERAH (PAD)		Persentase ketersediaan dokumen perencanaan tepat waktu	95 %	50,000,000

**Program dan Kegiatan Perangkat Daerah
Kota Manado
Tahun 2023**

Unit Organisasi : 5.01.5.05.0.00.24.0000 Badan Perencanaan Penelitian dan Pengembangan
Sub Unit Organisasi : 5.01.5.05.0.00.24.0000 Badan Perencanaan Penelitian dan Pengembangan

Kode	Urusan/ Bidang Urusan/ Program/ Kegiatan/ Sub Kegiatan	Indikator Kinerja			Rencana Tahun 2023					Catatan Penting	Prakiraan Maju Rencana Tahun 2024			
		Capaian Program	Keluaran Sub Kegiatan	Hasil Kegiatan	Lokasi Output Kegiatan	Target Capaian Kinerja			Pagu Indikatif (Rp.)		Sumber Dana	Target Capaian Kinerja		Kebutuhan Dana/ Pagu Indikatif (Rp.)
						Program	Keluaran Sub Kegiatan	Hasil Kegiatan				Tolok Ukur	Target	
5 01 03 2.03 06	Asistensi Penyusunan Dokumen Perencanaan Pembangunan Perangkat Daerah Bidang Kewilayahan	Persentase ketersediaan dokumen perencanaan tepat waktu	Jumlah Laporan Hasil Asistensi Penyusunan Dokumen Perencanaan Pembangunan Perangkat Daerah Bidang Kewilayahan	Persentase pelaksanaan kegiatan koordinasi bidang infrastruktur		95 %	0 Laporan	100 %	0	Dana Transfer Umum - Dana Alokasi Umum		Persentase ketersediaan dokumen perencanaan tepat waktu	95 %	50,000,000
5 05	PENELITIAN DAN PENGEMBANGAN								2,700,000,000					1,560,000,000
5 05 02	PROGRAM PENELITIAN DAN PENGEMBANGAN DAERAH								2,700,000,000					1,560,000,000
5 05 02 2.01	Penelitian dan Pengembangan Bidang Penyelenggaraan Pemerintahan dan Pengkajian Peraturan								100,000,000					100,000,000
5 05 02 2.01 12	Pengelolaan Data Kelitbangan dan Peraturan	Persentase kajian kelitbangan yang diimplementasikan Perangkat Daerah	Jumlah Data Kelitbangan dan Peraturan yang Terkelola dengan Baik	Persentase pelaksanaan Penelitian, pengolahan data Kelitbangan dan Pengembangan Bidang Penyelenggaraan Pemerintahan dan Pengkajian Peraturan		100 %	1 laporan	100 %	100,000,000	Dana Transfer Umum - Dana Alokasi Umum		Persentase kajian kelitbangan yang diimplementasikan Perangkat Daerah	100 %	100,000,000
5 05 02 2.02	Penelitian dan Pengembangan Bidang Sosial dan Kependudukan								1,300,000,000					400,000,000
5 05 02 2.02 03	Penelitian dan Pengembangan Pendidikan dan Kebudayaan	Persentase kajian kelitbangan yang diimplementasikan Perangkat Daerah	Jumlah Dokumen Hasil Penelitian dan Pengembangan Pendidikan dan Kebudayaan	Persentase pelaksanaan Penelitian dan Pengembangan Bidang Sosial dan Kependudukan	Kota Manado, Tikala, Tikala Ares	100 %	2 Dokumen	100 %	1,000,000,000	Dana Transfer Umum - Dana Alokasi Umum		Persentase kajian kelitbangan yang diimplementasikan Perangkat Daerah	100 %	0
5 05 02 2.02 05	Penelitian dan Pengembangan Pariwisata	Persentase kajian kelitbangan yang diimplementasikan Perangkat Daerah	Jumlah Dokumen Hasil Penelitian dan Pengembangan Pariwisata	Persentase pelaksanaan Penelitian dan Pengembangan Bidang Sosial dan Kependudukan	Kota Manado, Tikala, Tikala Ares	100 %	1 Dokumen	100 %	300,000,000	Dana Transfer Umum - Dana Alokasi Umum		Persentase kajian kelitbangan yang diimplementasikan Perangkat Daerah	100 %	400,000,000
5 05 02 2.03	Penelitian dan Pengembangan Bidang Ekonomi dan Pembangunan								1,050,000,000					800,000,000
5 05 02 2.03 03	Penelitian dan Pengembangan Badan Usaha Milik Daerah	Persentase kajian kelitbangan yang diimplementasikan Perangkat Daerah	Jumlah Dokumen Hasil Penelitian dan Pengembangan Badan Usaha Milik Daerah	Persentase pelaksanaan Penelitian dan Pengembangan Bidang Ekonomi dan Pembangunan	Kota Manado, Tikala, Tikala Ares	100 %	0 Dokumen	100 %	0	Dana Transfer Umum - Dana Alokasi Umum		Persentase kajian kelitbangan yang diimplementasikan Perangkat Daerah	100 %	0
5 05 02 2.03 04	Penelitian dan Pengembangan Pertanian, Perkebunan dan Pangan	Persentase kajian kelitbangan yang diimplementasikan Perangkat Daerah	Jumlah Dokumen Hasil Penelitian dan Pengembangan Pertanian, Perkebunan dan Pangan	Persentase pelaksanaan Penelitian dan Pengembangan Bidang Ekonomi dan Pembangunan	Kota Manado, Tikala, Tikala Ares	100 %	1 Dokumen	100 %	100,000,000	PENDAPATAN ASLI DAERAH (PAD)		Persentase kajian kelitbangan yang diimplementasikan Perangkat Daerah	100 %	100,000,000
5 05 02 2.03 07	Penelitian dan Pengembangan Lingkungan Hidup	Persentase kajian kelitbangan yang diimplementasikan Perangkat Daerah	Jumlah Dokumen Hasil Penelitian dan Pengembangan Lingkungan Hidup	Persentase pelaksanaan Penelitian dan Pengembangan Bidang Ekonomi dan Pembangunan	Kota Manado, Tikala, Tikala Ares	100 %	3 Dokumen	100 %	700,000,000	Dana Transfer Umum - Dana Alokasi Umum		Persentase kajian kelitbangan yang diimplementasikan Perangkat Daerah	100 %	350,000,000

**Program dan Kegiatan Perangkat Daerah
Kota Manado
Tahun 2023**

Unit Organisasi : 5.01.5.05.0.00.24.0000 Badan Perencanaan Penelitian dan Pengembangan

Sub Unit Organisasi : 5.01.5.05.0.00.24.0000 Badan Perencanaan Penelitian dan Pengembangan

Kode	Urusan/ Bidang Urusan/ Program/ Kegiatan/ Sub Kegiatan	Indikator Kinerja			Rencana Tahun 2023					Catatan Penting	Prakiraan Maju Rencana Tahun 2024							
		Capaian Program	Keluaran Sub Kegiatan	Hasil Kegiatan	Lokasi Output Kegiatan	Target Capaian Kinerja			Pagu Indikatif (Rp.)		Sumber Dana	Target Capaian Kinerja		Kebutuhan Dana/ Pagu Indikatif (Rp.)				
						Program	Keluaran Sub Kegiatan	Hasil Kegiatan				Tolok Ukur	Target					
5	05	02	2.03	10	Penelitian dan Pengembangan Perhubungan	Persentase kajian kelitbangan yang diimplementasikan Perangkat Daerah	Jumlah Dokumen Hasil Penelitian dan Pengembangan Perhubungan	Persentase pelaksanaan Penelitian dan Pengembangan Bidang Ekonomi dan Pembangunan	Kota Manado, Tikala, Tikala Ares	100 %	1 dokumen	100 %	250,000,000	Dana Transfer Umum - Dana Alokasi Umum		Persentase kajian kelitbangan yang diimplementasikan Perangkat Daerah	100 %	350,000,000
5	05	02	2.03	13	Penelitian dan Pengembangan Komunikasi dan Informatika	Persentase kajian kelitbangan yang diimplementasikan Perangkat Daerah	Jumlah Dokumen Hasil Penelitian dan Pengembangan Komunikasi dan Informatika	Persentase pelaksanaan Penelitian dan Pengembangan Bidang Ekonomi dan Pembangunan	Kota Manado, Tikala, Tikala Ares	100 %	0 Dokumen	100 %	0	Dana Transfer Umum - Dana Alokasi Umum		Persentase kajian kelitbangan yang diimplementasikan Perangkat Daerah	100 %	0
5	05	02	2.04		Pengembangan Inovasi dan Teknologi							250,000,000			260,000,000			
5	05	02	2.04	01	Penelitian, Pengembangan, dan Perekayasaan di Bidang Teknologi dan Inovasi	Jumlah penghargaan inovasi Bapelitbang Persentase kajian kelitbangan yang diimplementasikan Perangkat Daerah Persentase Perangkat Daerah yang difasilitasi dalam penerapan inovasi daerah	Jumlah Dokumen Hasil Penelitian, Pengembangan, dan Perekayasaan di Bidang Teknologi dan Inovasi	Persentase inovasi dan teknologi yang dikembangkan	Kota Manado, Tikala, Tikala Ares	5 Penghargaan 100 % 100 %	1 Dokumen	100 %	100,000,000	Dana Transfer Umum - Dana Alokasi Umum		Jumlah penghargaan inovasi Bapelitbang Persentase kajian kelitbangan yang diimplementasikan Perangkat Daerah Persentase Perangkat Daerah yang difasilitasi dalam penerapan inovasi daerah	5 Penghargaan 100 % 100 %	100,000,000
5	05	02	2.04	04	Sosialisasi dan Diseminasi Hasil-Hasil Kelitbangan	Jumlah penghargaan inovasi Bapelitbang Persentase kajian kelitbangan yang diimplementasikan Perangkat Daerah Persentase Perangkat Daerah yang difasilitasi dalam penerapan inovasi daerah	Jumlah Laporan Hasil Penyelenggaraan Sosialisasi dan Diseminasi Hasil-Hasil Kelitbangan	Persentase inovasi dan teknologi yang dikembangkan		5 Penghargaan 100 % 100 %	1 laporan	100 %	100,000,000	Dana Transfer Umum - Dana Alokasi Umum		Jumlah penghargaan inovasi Bapelitbang Persentase kajian kelitbangan yang diimplementasikan Perangkat Daerah Persentase Perangkat Daerah yang difasilitasi dalam penerapan inovasi daerah	5 Penghargaan 100 % 100 %	100,000,000
5	05	02	2.04	05	Fasilitasi Hak Kekayaan Intelektual	Jumlah penghargaan inovasi Bapelitbang Persentase kajian kelitbangan yang diimplementasikan Perangkat Daerah Persentase Perangkat Daerah yang difasilitasi dalam penerapan inovasi daerah	Jumlah Laporan Pelaksanaan Fasilitasi Hak Kekayaan Intelektual	Persentase inovasi dan teknologi yang dikembangkan		5 Penghargaan 100 % 100 %	1 laporan	100 %	50,000,000	Dana Transfer Umum - Dana Alokasi Umum		Jumlah penghargaan inovasi Bapelitbang Persentase kajian kelitbangan yang diimplementasikan Perangkat Daerah Persentase Perangkat Daerah yang difasilitasi dalam penerapan inovasi daerah	5 Penghargaan 100 % 100 %	60,000,000
TOTAL												16,717,814,700			16,918,370,000			

**Program dan Kegiatan Perangkat Daerah
Kota Manado
Tahun 2023**

Unit Organisasi : 5.02.0.00.0.00.29.0000 Badan Pendapatan Daerah
Sub Unit Organisasi : 5.02.0.00.0.00.29.0000 Badan Pendapatan Daerah

Kode	Urusan/ Bidang Urusan/ Program/ Kegiatan/ Sub Kegiatan	Indikator Kinerja			Rencana Tahun 2023					Catatan Penting	Prakiraan Maju Rencana Tahun 2024				
		Capaian Program	Keluaran Sub Kegiatan	Hasil Kegiatan	Lokasi Output Kegiatan	Target Capaian Kinerja			Pagu Indikatif (Rp.)		Sumber Dana	Target Capaian Kinerja		Kebutuhan Dana/ Pagu Indikatif (Rp.)	
						Program	Keluaran Sub Kegiatan	Hasil Kegiatan				Tolok Ukur	Target		
5		UNSUR PENUNJANG URUSAN PEMERINTAHAN													
5	02	KEUANGAN													
5	02	01	PROGRAM PENUNJANG URUSAN PEMERINTAHAN DAERAH KABUPATEN/KOTA												
5	02	01	2.01	Perencanaan, Penganggaran, dan Evaluasi Kinerja Perangkat Daerah											
5	02	01	2.01	01	Penyusunan Dokumen Perencanaan Perangkat Daerah	Jumlah Dokumen Perencanaan Perangkat Daerah				3 Dokumen	78,375,000	PENDAPATAN ASLI DAERAH			86,212,500
5	02	01	2.01	06	Koordinasi dan Penyusunan Laporan Capaian Kinerja dan Ikhtisar Realisasi Kinerja SKPD	Jumlah Laporan Capaian Kinerja dan Ikhtisar Realisasi Kinerja SKPD dan Laporan Hasil Koordinasi Penyusunan Laporan Capaian Kinerja dan Ikhtisar Realisasi Kinerja SKPD				1 Laporan	39,215,000	PENDAPATAN ASLI DAERAH			43,136,500
5	02	01	2.02	Administrasi Keuangan Perangkat Daerah											
5	02	01	2.02	01	Penyediaan Gaji dan Tunjangan ASN	Jumlah Orang yang Menerima Gaji dan Tunjangan ASN				94 Orang/bulan	27,126,538,386	PENDAPATAN ASLI DAERAH			33,310,499,447
5	02	01	2.02	03	Pelaksanaan Penatausahaan dan Pengujian/Verifikasi Keuangan SKPD	Jumlah Dokumen Penatausahaan dan Pengujian/Verifikasi Keuangan SKPD				12 Dokumen	277,709,200	PENDAPATAN ASLI DAERAH			300,000,000
5	02	01	2.02	07	Koordinasi dan Penyusunan Laporan Keuangan Bulanan/ Triwulanan/ Semesteran SKPD	Jumlah Laporan Keuangan Bulanan/ Triwulanan/ Semesteran SKPD dan Laporan Koordinasi Penyusunan Laporan Keuangan Bulanan/Triwulanan/Semesteran SKPD				12 Laporan	247,500,000	PENDAPATAN ASLI DAERAH			272,250,000
5	02	01	2.03	Administrasi Barang Milik Daerah pada Perangkat Daerah											
5	02	01	2.03	05	Rekonsiliasi dan Penyusunan Laporan Barang Milik Daerah pada SKPD	Jumlah Laporan Rekonsiliasi dan Penyusunan Laporan Barang Milik Daerah pada SKPD				2 Laporan	49,500,000	PENDAPATAN ASLI DAERAH			54,450,000
5	02	01	2.05	Administrasi Kepegawaian Perangkat Daerah											
5	02	01	2.05	02	Pengadaan Pakaian Dinas beserta Atribut Kelengkapannya	Jumlah Paket Pakaian Dinas beserta Atribut Kelengkapan				1 Paket	113,740,000	PENDAPATAN ASLI DAERAH			125,114,000
5	02	01	2.06	Administrasi Umum Perangkat Daerah											
5	02	01	2.06	01	Penyediaan Komponen Instalasi Listrik/Penerangan Bangunan Kantor	Jumlah Paket Komponen Instalasi Listrik/Penerangan Bangunan Kantor yang Disediakan				1 Paket	4,656,080	PENDAPATAN ASLI DAERAH			5,121,688
5	02	01	2.06	02	Penyediaan Peralatan dan Perlengkapan Kantor	Jumlah Paket Peralatan dan Perlengkapan Kantor yang Disediakan				12 Bulan	574,246,035	PENDAPATAN ASLI DAERAH			700,000,000

**Program dan Kegiatan Perangkat Daerah
Kota Manado
Tahun 2023**

Unit Organisasi : 5.02.0.00.0.00.29.0000 Badan Pendapatan Daerah
Sub Unit Organisasi : 5.02.0.00.0.00.29.0000 Badan Pendapatan Daerah

Kode	Urusan/ Bidang Urusan/ Program/ Kegiatan/ Sub Kegiatan	Indikator Kinerja			Rencana Tahun 2023					Catatan Penting	Prakiraan Maju Rencana Tahun 2024			
		Capaian Program	Keluaran Sub Kegiatan	Hasil Kegiatan	Lokasi Output Kegiatan	Target Capaian Kinerja			Pagu Indikatif (Rp.)		Sumber Dana	Target Capaian Kinerja		Kebutuhan Dana/ Pagu Indikatif (Rp.)
						Program	Keluaran Sub Kegiatan	Hasil Kegiatan				Tolok Ukur	Target	
5 02 01 2.06 06	Penyediaan Bahan Bacaan dan Peraturan Perundang-undangan		Jumlah Dokumen Bahan Bacaan dan Peraturan Perundang-undangan yang Disediakan					12 Dokumen		5,280,000	PENDAPATAN ASLI DAERAH			5,808,000
5 02 01 2.06 09	Penyelenggaraan Rapat Koordinasi dan Konsultasi SKPD		Jumlah Laporan Penyelenggaraan Rapat Koordinasi dan Konsultasi SKPD					12 Laporan		545,463,600	PENDAPATAN ASLI DAERAH			600,009,960
5 02 01 2.07	Pengadaan Barang Milik Daerah Penunjang Urusan Pemerintah Daerah									219,230,280				250,000,000
5 02 01 2.07 05	Pengadaan Mebel		Jumlah Paket Mebel yang Disediakan					24 Unit		219,230,280	PENDAPATAN ASLI DAERAH (PAD)			250,000,000
5 02 01 2.08	Penyediaan Jasa Penunjang Urusan Pemerintahan Daerah									468,792,460				625,671,706
5 02 01 2.08 01	Penyediaan Jasa Surat Menyurat		Jumlah Laporan Penyediaan Jasa Surat Menyurat					12 Laporan		4,389,000	PENDAPATAN ASLI DAERAH			4,827,900
5 02 01 2.08 02	Penyediaan Jasa Komunikasi, Sumber Daya Air dan Listrik		Jumlah Laporan Penyediaan Jasa Komunikasi, Sumber Daya Air dan Listrik yang Disediakan					12 Laporan		204,107,490	PENDAPATAN ASLI DAERAH			334,518,239
5 02 01 2.08 03	Penyediaan Jasa Peralatan dan Perlengkapan Kantor		Jumlah Laporan Penyediaan Jasa Peralatan dan Perlengkapan Kantor yang Disediakan					12 Laporan		22,695,970	PENDAPATAN ASLI DAERAH			24,965,567
5 02 01 2.08 04	Penyediaan Jasa Pelayanan Umum Kantor		Jumlah Laporan Penyediaan Jasa Pelayanan Umum Kantor yang Disediakan					12 Laporan		237,600,000	PENDAPATAN ASLI DAERAH			261,360,000
5 02 01 2.09	Pemeliharaan Barang Milik Daerah Penunjang Urusan Pemerintahan Daerah									461,604,000				507,764,400
5 02 01 2.09 02	Penyediaan Jasa Pemeliharaan, Biaya Pemeliharaan, Pajak dan Perizinan Kendaraan Dinas Operasional atau Lapangan		Jumlah Kendaraan Dinas Operasional atau Lapangan yang Dipelihara dan dibayarkan Pajak dan Perizinannya					24 Unit		447,942,000	PENDAPATAN ASLI DAERAH			492,736,200
5 02 01 2.09 06	Pemeliharaan Peralatan dan Mesin Lainnya		Jumlah Peralatan dan Mesin Lainnya yang Dipelihara					5 Unit		13,662,000	PENDAPATAN ASLI DAERAH			15,028,200
5 02 04	PROGRAM PENGELOLAAN PENDAPATAN DAERAH									6,133,027,159				6,758,307,000
5 02 04 2.01	Kegiatan Pengelolaan Pendapatan Daerah									6,133,027,159				6,758,307,000
5 02 04 2.01 02	Analisa dan Pengembangan Pajak Daerah, serta Penyusunan Kebijakan Pajak Daerah		Jumlah Dokumen Hasil Analis Pajak Daerah serta Pengembangan Pajak Daerah dan Kebijakan Pajak Daerah					1 Dokumen		254,700,000	PENDAPATAN ASLI DAERAH			300,000,000

**Program dan Kegiatan Perangkat Daerah
Kota Manado
Tahun 2023**

Unit Organisasi : 5.02.0.00.0.00.29.0000 Badan Pendapatan Daerah
Sub Unit Organisasi : 5.02.0.00.0.00.29.0000 Badan Pendapatan Daerah

Kode	Urusan/ Bidang Urusan/ Program/ Kegiatan/ Sub Kegiatan	Indikator Kinerja			Rencana Tahun 2023					Catatan Penting	Prakiraan Maju Rencana Tahun 2024			
		Capaian Program	Keluaran Sub Kegiatan	Hasil Kegiatan	Lokasi Output Kegiatan	Target Capaian Kinerja			Pagu Indikatif (Rp.)		Sumber Dana	Target Capaian Kinerja		Kebutuhan Dana/ Pagu Indikatif (Rp.)
						Program	Keluaran Sub Kegiatan	Hasil Kegiatan				Tolok Ukur	Target	
5 02 04 2.01 03	Penyuluhan dan Penyebarluasan Kebijakan Pajak Daerah		Jumlah Laporan Pelaksanaan Penyuluhan dan Penyebarluasan Kebijakan Pajak Daerah				12 Laporan		261,030,000	PENDAPATAN ASLI DAERAH			287,133,000	
5 02 04 2.01 04	Penyediaan Sarana dan Prasarana Pengelolaan Pajak Daerah		Jumlah Sarana dan Prasarana Pengelolaan Pajak Daerah				40 Unit		419,204,359	PENDAPATAN ASLI DAERAH			450,000,000	
5 02 04 2.01 05	Pendataan dan Pendaftaran Objek Pajak Daerah		Jumlah Laporan Hasil Pendataan dan Pendaftaran Objek Pajak Daerah, Subjek Pajak dan Wajib Pajak Daerah				12 Laporan		605,875,000	PENDAPATAN ASLI DAERAH			721,462,500	
5 02 04 2.01 06	Pengolahan, Pemeliharaan, dan Pelaporan Basis Data Pajak Daerah		Jumlah Laporan Hasil Pengolahan, Pemeliharaan, dan Pelaporan Basis Data Pajak Daerah				2 Laporan		163,625,000	PENDAPATAN ASLI DAERAH			275,137,500	
5 02 04 2.01 07	Penilaian Pajak Bumi dan Bangunan Perdesaan dan Perkotaan (PBBP2) serta Bea Perolehan Hak atas Tanah dan Bangunan (BPHTB)		Jumlah Objek Pajak yang Disesuaikan NJOP nya				109430 Obyek Pajak		897,906,000	PENDAPATAN ASLI DAERAH			900,000,000	
5 02 04 2.01 08	Penetapan Wajib Pajak Daerah		Jumlah Dokumen Ketetapan Pajak Daerah				12 Dokumen Ketetapan		96,800,000	PENDAPATAN ASLI DAERAH			106,480,000	
5 02 04 2.01 09	Pelayanan dan Konsultasi Pajak Daerah		Jumlah Layanan dan Konsultasi Pajak Daerah				2200 Layanan		107,690,000	PENDAPATAN ASLI DAERAH			118,459,000	
5 02 04 2.01 10	Penelitian dan Verifikasi Data Pelaporan Pajak Daerah		Jumlah Data Pelaporan Pajak Daerah yang Telah Dilakukan Penelitian dan Verifikasi				12 Dokumen		263,450,000	PENDAPATAN ASLI DAERAH			289,795,000	
5 02 04 2.01 11	Penagihan Pajak Daerah		Jumlah Dokumen Hasil Pelaksanaan Penagihan Pajak Daerah				4 Dokumen		554,400,000	PENDAPATAN ASLI DAERAH			609,840,000	
5 02 04 2.01 13	Pengendalian, Pemeriksaan dan Pengawasan Pajak Daerah		Jumlah Dokumen Hasil Pemeriksaan serta Pengendalian dan Pengawasan Pajak Daerah				12 Dokumen		2,149,336,800	PENDAPATAN ASLI DAERAH			2,250,000,000	
5 02 04 2.01 14	Pembinaan dan Pengawasan Pengelolaan Pajak Daerah dan Retribusi Daerah		Jumlah Laporan Hasil Pembinaan dan Pengawasan Pengelolaan Pajak dan Retribusi Daerah				4 Laporan		259,010,000	PENDAPATAN ASLI DAERAH			300,000,000	
5 02 04 2.01 15	Elektronifikasi Transaksi Pemerintah Daerah		Jumlah Laporan Perkembangan Elektronifikasi Transaksi Pemerintah Daerah				2 Laporan		100,000,000	PENDAPATAN ASLI DAERAH (PAD)			150,000,000	
TOTAL									36,344,877,200				43,644,345,201	

**Program dan Kegiatan Perangkat Daerah
Kota Manado
Tahun 2023**

Unit Organisasi : 5.02.0.00.0.00.30.0000 Badan Keuangan dan Aset Daerah
Sub Unit Organisasi : 5.02.0.00.0.00.30.0000 Badan Keuangan dan Aset Daerah

Kode	Urusan/ Bidang Urusan/ Program/ Kegiatan/ Sub Kegiatan	Indikator Kinerja			Rencana Tahun 2023					Catatan Penting	Prakiraan Maju Rencana Tahun 2024							
		Capaian Program	Keluaran Sub Kegiatan	Hasil Kegiatan	Lokasi Output Kegiatan	Target Capaian Kinerja			Pagu Indikatif (Rp.)		Sumber Dana	Target Capaian Kinerja		Kebutuhan Dana/ Pagu Indikatif (Rp.)				
						Program	Keluaran Sub Kegiatan	Hasil Kegiatan				Tolok Ukur	Target					
5		UNSUR PENUNJANG URUSAN PEMERINTAHAN																
5	02	KEUANGAN										178,000,000,000		178,000,000,000				
5	02	01	PROGRAM PENUNJANG URUSAN PEMERINTAHAN DAERAH KABUPATEN/KOTA										25,748,341,700		25,748,341,700			
5	02	01	2.01	Perencanaan, Penganggaran, dan Evaluasi Kinerja Perangkat Daerah										171,000,000		171,000,000		
5	02	01	2.01	01	Penyusunan Dokumen Perencanaan Perangkat Daerah	Persentase pencapaian target Perangkat Daerah	Jumlah Dokumen Perencanaan Perangkat Daerah	Meningkatnya Kapasitas, Akuntabilitas Kinerja dan Keuangan Pemerintah Kota Manado	Kota Manado, Semua Kecamatan, Semua Kelurahan	90 %	1 Dokumen	100 %	30,000,000	PENDAPATAN ASLI DAERAH (PAD)		Persentase pencapaian target Perangkat Daerah	90 %	30,000,000
5	02	01	2.01	02	Koordinasi dan Penyusunan Dokumen RKA-SKPD	Persentase pencapaian target Perangkat Daerah	Jumlah Dokumen RKA-SKPD dan Laporan Hasil Koordinasi Penyusunan Dokumen RKA-SKPD	Meningkatnya Kapasitas, Akuntabilitas Kinerja dan Keuangan Pemerintah Kota Manado	Kota Manado, Semua Kecamatan, Semua Kelurahan	90 %	1 Dokumen	100 %	20,000,000	PENDAPATAN ASLI DAERAH (PAD)		Persentase pencapaian target Perangkat Daerah	90 %	20,000,000
5	02	01	2.01	03	Koordinasi dan Penyusunan Dokumen Perubahan RKA-SKPD	Persentase pencapaian target Perangkat Daerah	Jumlah Dokumen Perubahan RKA-SKPD dan Laporan Hasil Koordinasi Penyusunan Dokumen Perubahan RKA-SKPD	Meningkatnya Kapasitas, Akuntabilitas Kinerja dan Keuangan Pemerintah Kota Manado	Kota Manado, Semua Kecamatan, Semua Kelurahan	90 %	1 Dokumen	100 %	27,000,000	PENDAPATAN ASLI DAERAH (PAD)		Persentase pencapaian target Perangkat Daerah	90 %	27,000,000
5	02	01	2.01	04	Koordinasi dan Penyusunan DPA-SKPD	Persentase pencapaian target Perangkat Daerah	Jumlah Dokumen DPA-SKPD dan Laporan Hasil Koordinasi Penyusunan Dokumen DPA-SKPD	Meningkatnya Kapasitas, Akuntabilitas Kinerja dan Keuangan Pemerintah Kota Manado	Kota Manado, Semua Kecamatan, Semua Kelurahan	90 %	1 Dokumen	100 %	22,000,000	PENDAPATAN ASLI DAERAH (PAD)		Persentase pencapaian target Perangkat Daerah	90 %	22,000,000
5	02	01	2.01	05	Koordinasi dan Penyusunan Perubahan DPA- SKPD	Persentase pencapaian target Perangkat Daerah	Jumlah Dokumen Perubahan DPA-SKPD dan Laporan Hasil Koordinasi Penyusunan Dokumen Perubahan DPA-SKPD	Meningkatnya Kapasitas, Akuntabilitas Kinerja dan Keuangan Pemerintah Kota Manado	Kota Manado, Semua Kecamatan, Semua Kelurahan	90 %	1 Dokumen	100 %	21,000,000	PENDAPATAN ASLI DAERAH (PAD)		Persentase pencapaian target Perangkat Daerah	90 %	21,000,000
5	02	01	2.01	06	Koordinasi dan Penyusunan Laporan Capaian Kinerja dan Ikhtisar Realisasi Kinerja SKPD	Persentase pencapaian target Perangkat Daerah	Jumlah Laporan Capaian Kinerja dan Ikhtisar Realisasi Kinerja SKPD dan Laporan Hasil Koordinasi Penyusunan Laporan Capaian Kinerja dan Ikhtisar Realisasi Kinerja SKPD	Meningkatnya Kapasitas, Akuntabilitas Kinerja dan Keuangan Pemerintah Kota Manado	Kota Manado, Semua Kecamatan, Semua Kelurahan	90 %	12 Laporan	100 %	28,000,000	PENDAPATAN ASLI DAERAH (PAD)		Persentase pencapaian target Perangkat Daerah	90 %	28,000,000
5	02	01	2.01	07	Evaluasi Kinerja Perangkat Daerah	Persentase pencapaian target Perangkat Daerah	Jumlah Laporan Evaluasi Kinerja Perangkat Daerah	Meningkatnya Kapasitas, Akuntabilitas Kinerja dan Keuangan Pemerintah Kota Manado	Kota Manado, Semua Kecamatan, Semua Kelurahan	90 %	1 Laporan	100 %	23,000,000	PENDAPATAN ASLI DAERAH (PAD)		Persentase pencapaian target Perangkat Daerah	90 %	23,000,000
5	02	01	2.02	Administrasi Keuangan Perangkat Daerah										22,283,885,700		22,283,885,700		

**Program dan Kegiatan Perangkat Daerah
Kota Manado
Tahun 2023**

Unit Organisasi : 5.02.0.00.0.00.30.0000 Badan Keuangan dan Aset Daerah
Sub Unit Organisasi : 5.02.0.00.0.00.30.0000 Badan Keuangan dan Aset Daerah

Kode	Kode	Kode	Kode	Kode	Kode	Kode	Kode	Kode	Kode	Kode	Kode	Kode	Kode	Kode	Kode	Kode	Kode	Indikator Kinerja					Rencana Tahun 2023					Prakiraan Maju Rencana Tahun 2024			
																		Urusan/ Bidang Urusan/ Program/ Kegiatan/ Sub Kegiatan	Capaian Program	Keluaran Sub Kegiatan	Hasil Kegiatan	Lokasi Output Kegiatan	Target Capaian Kinerja			Pagu Indikatif (Rp.)	Sumber Dana	Catatan Penting	Target Capaian Kinerja		Kebutuhan Dana/ Pagu Indikatif (Rp.)
																							Program	Keluaran Sub Kegiatan	Hasil Kegiatan				Tolok Ukur	Target	
5	02	01	2.02	01	Penyediaan Gaji dan Tunjangan ASN	Persentase pencapaian target Perangkat Daerah	Jumlah Orang yang Menerima Gaji dan Tunjangan ASN	Meningkatnya Kapasitas, Akuntabilitas Kinerja dan Keuangan Pemerintah Kota Manado	Kota Manado, Semua Kecamatan, Semua Kelurahan	90 %	80 Orang/bulan	90 %	21,600,000,000	PENDAPATAN ASLI DAERAH (PAD)			Persentase pencapaian target Perangkat Daerah	90 %	21,600,000,000												
5	02	01	2.02	02	Penyediaan Administrasi Pelaksanaan Tugas ASN	Persentase pencapaian target Perangkat Daerah	Jumlah Dokumen Hasil Penyediaan Administrasi Pelaksanaan Tugas ASN	Meningkatnya Kapasitas, Akuntabilitas Kinerja dan Keuangan Pemerintah Kota Manado	Kota Manado, Semua Kecamatan, Semua Kelurahan	90 %	1 Dokumen	90 %	495,885,700	PENDAPATAN ASLI DAERAH (PAD)			Persentase pencapaian target Perangkat Daerah	90 %	495,885,700												
5	02	01	2.02	03	Pelaksanaan Penatausahaan dan Pengujian/Verifikasi Keuangan SKPD	Persentase pencapaian target Perangkat Daerah	Jumlah Dokumen Penatausahaan dan Pengujian/Verifikasi Keuangan SKPD	Meningkatnya Kapasitas, Akuntabilitas Kinerja dan Keuangan Pemerintah Kota Manado	Kota Manado, Semua Kecamatan, Semua Kelurahan	90 %	800 Dokumen	90 %	98,000,000	PENDAPATAN ASLI DAERAH (PAD)			Persentase pencapaian target Perangkat Daerah	90 %	98,000,000												
5	02	01	2.02	05	Koordinasi dan Penyusunan Laporan Keuangan Akhir Tahun SKPD	Persentase pencapaian target Perangkat Daerah	Jumlah Laporan Keuangan Akhir Tahun SKPD dan Laporan Hasil Koordinasi Penyusunan Laporan Keuangan Akhir Tahun SKPD	Meningkatnya Kapasitas, Akuntabilitas Kinerja dan Keuangan Pemerintah Kota Manado	Kota Manado, Semua Kecamatan, Semua Kelurahan	90 %	1 Laporan	90 %	34,000,000	PENDAPATAN ASLI DAERAH (PAD)			Persentase pencapaian target Perangkat Daerah	90 %	34,000,000												
5	02	01	2.02	07	Koordinasi dan Penyusunan Laporan Keuangan Bulanan/ Triwulanan/ Semesteran SKPD	Persentase pencapaian target Perangkat Daerah	Jumlah Laporan Keuangan Bulanan/ Triwulanan/ Semesteran SKPD dan Laporan Koordinasi Penyusunan Laporan Keuangan Bulanan/Triwulanan/Semesteran	Meningkatnya Kapasitas, Akuntabilitas Kinerja dan Keuangan Pemerintah Kota Manado	Kota Manado, Semua Kecamatan, Semua Kelurahan	90 %	18 Laporan	90 %	56,000,000	PENDAPATAN ASLI DAERAH (PAD)			Persentase pencapaian target Perangkat Daerah	90 %	56,000,000												
5	02	01	2.03		Administrasi Barang Milik Daerah pada Perangkat Daerah								76,000,000						76,000,000												
5	02	01	2.03	06	Penatausahaan Barang Milik Daerah pada SKPD	Persentase pencapaian target Perangkat Daerah	Jumlah Laporan Penatausahaan Barang Milik Daerah pada SKPD	Meningkatnya Kapasitas, Akuntabilitas Kinerja dan Keuangan Pemerintah Kota Manado	Kota Manado, Semua Kecamatan, Semua Kelurahan	90 %	1 Laporan	100 %	76,000,000	PENDAPATAN ASLI DAERAH (PAD)			Persentase pencapaian target Perangkat Daerah	90 %	76,000,000												
5	02	01	2.05		Administrasi Kepegawaian Perangkat Daerah								868,200,000						868,200,000												
5	02	01	2.05	02	Pengadaan Pakaian Dinas beserta Atribut Kelengkapannya	Persentase pencapaian target Perangkat Daerah	Jumlah Paket Pakaian Dinas beserta Atribut Kelengkapan	Meningkatnya Kapasitas, Akuntabilitas Kinerja dan Keuangan Pemerintah Kota Manado	Kota Manado, Semua Kecamatan, Semua Kelurahan	90 %	80 Paket	100 %	75,200,000	PENDAPATAN ASLI DAERAH (PAD)			Persentase pencapaian target Perangkat Daerah	90 %	75,200,000												
5	02	01	2.05	03	Pendataan dan Pengolahan Administrasi Kepegawaian	Persentase pencapaian target Perangkat Daerah	Jumlah Dokumen Pendataan dan Pengolahan Administrasi Kepegawaian	Meningkatnya Kapasitas, Akuntabilitas Kinerja dan Keuangan Pemerintah Kota Manado	Kota Manado, Semua Kecamatan, Semua Kelurahan	90 %	1 Dokumen	100 %	293,000,000	PENDAPATAN ASLI DAERAH (PAD)			Persentase pencapaian target Perangkat Daerah	90 %	293,000,000												

**Program dan Kegiatan Perangkat Daerah
Kota Manado
Tahun 2023**

Unit Organisasi : 5.02.0.00.0.00.30.0000 Badan Keuangan dan Aset Daerah
Sub Unit Organisasi : 5.02.0.00.0.00.30.0000 Badan Keuangan dan Aset Daerah

Kode	Kode	Kode	Kode	Kode	Kode	Kode	Kode	Kode	Kode	Kode	Kode	Kode	Kode	Kode	Kode	Kode	Kode	Indikator Kinerja			Rencana Tahun 2023				Catatan Penting	Prakiraan Maju Rencana Tahun 2024				
																		Capaian Program	Keluaran Sub Kegiatan	Hasil Kegiatan	Lokasi Output Kegiatan	Target Capaian Kinerja				Pagu Indikatif (Rp.)	Sumber Dana	Target Capaian Kinerja		Kebutuhan Dana/Pagu Indikatif (Rp.)
																						Program	Keluaran Sub Kegiatan	Hasil Kegiatan				Tolok Ukur	Target	
5	02	01	2.05	10	Sosialisasi Peraturan Perundang-Undangan	Persentase pencapaian target Perangkat Daerah	Jumlah Orang yang Mengikuti Sosialisasi Peraturan Perundang-Undangan	Meningkatnya Kapasitas, Akuntabilitas Kinerja dan Keuangan Pemerintah Kota Manado	Kota Manado, Semua Kecamatan, Semua Kelurahan	90 %	100 Orang	100 %	150,000,000	PENDAPATAN ASLI DAERAH (PAD)		Persentase pencapaian target Perangkat Daerah	90 %	150,000,000												
5	02	01	2.05	11	Bimbingan Teknis Implementasi Peraturan Perundang-Undangan	Persentase pencapaian target Perangkat Daerah	Jumlah Orang yang Mengikuti Bimbingan Teknis Implementasi Peraturan Perundang-Undangan	Meningkatnya Kapasitas, Akuntabilitas Kinerja dan Keuangan Pemerintah Kota Manado	Kota Manado, Semua Kecamatan, Semua Kelurahan	90 %	70 Orang	100 %	350,000,000	PENDAPATAN ASLI DAERAH (PAD)		Persentase pencapaian target Perangkat Daerah	90 %	350,000,000												
5	02	01	2.06		Administrasi Umum Perangkat Daerah								825,000,000				825,000,000													
5	02	01	2.06	01	Penyediaan Komponen Instalasi Listrik/Penerangan Bangunan Kantor	Persentase pencapaian target Perangkat Daerah	Jumlah Paket Komponen Instalasi Listrik/Penerangan Bangunan Kantor yang Disediakan	Meningkatnya Kapasitas, Akuntabilitas Kinerja dan Keuangan Pemerintah Kota Manado	Kota Manado, Semua Kecamatan, Semua Kelurahan	90 %	12 Paket	100 %	15,000,000	PENDAPATAN ASLI DAERAH (PAD)		Persentase pencapaian target Perangkat Daerah	90 %	15,000,000												
5	02	01	2.06	02	Penyediaan Peralatan dan Perlengkapan Kantor	Persentase pencapaian target Perangkat Daerah	Jumlah Paket Peralatan dan Perlengkapan Kantor yang Disediakan	Meningkatnya Kapasitas, Akuntabilitas Kinerja dan Keuangan Pemerintah Kota Manado	Kota Manado, Semua Kecamatan, Semua Kelurahan	90 %	3 Paket	100 %	250,000,000	PENDAPATAN ASLI DAERAH (PAD)		Persentase pencapaian target Perangkat Daerah	90 %	250,000,000												
5	02	01	2.06	03	Penyediaan Peralatan Rumah Tangga	Persentase pencapaian target Perangkat Daerah	Jumlah Paket Peralatan Rumah Tangga yang Disediakan	Meningkatnya Kapasitas, Akuntabilitas Kinerja dan Keuangan Pemerintah Kota Manado	Kota Manado, Semua Kecamatan, Semua Kelurahan	90 %	1 Paket	100 %	10,000,000	PENDAPATAN ASLI DAERAH (PAD)		Persentase pencapaian target Perangkat Daerah	90 %	10,000,000												
5	02	01	2.06	06	Penyediaan Bahan Bacaan dan Peraturan Perundang-undangan	Persentase pencapaian target Perangkat Daerah	Jumlah Dokumen Bahan Bacaan dan Peraturan Perundang-undangan yang Disediakan	Meningkatnya Kapasitas, Akuntabilitas Kinerja dan Keuangan Pemerintah Kota Manado	Kota Manado, Semua Kecamatan, Semua Kelurahan	90 %	12 Dokumen	100 %	75,000,000	PENDAPATAN ASLI DAERAH (PAD)		Persentase pencapaian target Perangkat Daerah	90 %	75,000,000												

**Program dan Kegiatan Perangkat Daerah
Kota Manado
Tahun 2023**

Unit Organisasi : 5.02.0.00.0.00.30.0000 Badan Keuangan dan Aset Daerah
Sub Unit Organisasi : 5.02.0.00.0.00.30.0000 Badan Keuangan dan Aset Daerah

Kode	Urusan/ Bidang Urusan/ Program/ Kegiatan/ Sub Kegiatan	Indikator Kinerja			Rencana Tahun 2023					Catatan Penting	Prakiraan Maju Rencana Tahun 2024			
		Capaian Program	Keluaran Sub Kegiatan	Hasil Kegiatan	Lokasi Output Kegiatan	Target Capaian Kinerja			Pagu Indikatif (Rp.)		Sumber Dana	Target Capaian Kinerja		Kebutuhan Dana/ Pagu Indikatif (Rp.)
						Program	Keluaran Sub Kegiatan	Hasil Kegiatan				Tolok Ukur	Target	
5 02 01 2.06 08	Fasilitasi Kunjungan Tamu	Persentase pencapaian target Perangkat Daerah	Jumlah Laporan Fasilitasi Kunjungan Tamu	Meningkatnya Kapasitas, Akuntabilitas Kinerja dan Keuangan Pemerintah Kota Manado	Kota Manado, Semua Kecamatan, Semua Kelurahan	90 %	12 Laporan	100 %	125,000,000	PENDAPATAN ASLI DAERAH (PAD)		Persentase pencapaian target Perangkat Daerah	90 %	125,000,000
5 02 01 2.06 09	Penyelenggaraan Rapat Koordinasi dan Konsultasi SKPD	Persentase pencapaian target Perangkat Daerah	Jumlah Laporan Penyelenggaraan Rapat Koordinasi dan Konsultasi SKPD	Meningkatnya Kapasitas, Akuntabilitas Kinerja dan Keuangan Pemerintah Kota Manado	Kota Manado, Semua Kecamatan, Semua Kelurahan	90 %	1 Laporan	100 %	350,000,000	PENDAPATAN ASLI DAERAH (PAD)		Persentase pencapaian target Perangkat Daerah	90 %	350,000,000
5 02 01 2.07	Pengadaan Barang Milik Daerah Penunjang Urusan Pemerintah Daerah							300,000,000						300,000,000
5 02 01 2.07 05	Pengadaan Mebel	Persentase pencapaian target Perangkat Daerah	Jumlah Paket Mebel yang Disediakan	Meningkatnya Kapasitas, Akuntabilitas Kinerja dan Keuangan Pemerintah Kota Manado	Kota Manado, Semua Kecamatan, Semua Kelurahan	90 %	2 Unit	100 %	150,000,000	PENDAPATAN ASLI DAERAH (PAD)		Persentase pencapaian target Perangkat Daerah	90 %	150,000,000
5 02 01 2.07 06	Pengadaan Peralatan dan Mesin Lainnya	Persentase pencapaian target Perangkat Daerah	Jumlah Unit Peralatan dan Mesin Lainnya yang Disediakan	Meningkatnya Kapasitas, Akuntabilitas Kinerja dan Keuangan Pemerintah Kota Manado	Kota Manado, Semua Kecamatan, Semua Kelurahan	90 %	2 Unit	100 %	150,000,000	PENDAPATAN ASLI DAERAH (PAD)		Persentase pencapaian target Perangkat Daerah	90 %	150,000,000
5 02 01 2.08	Penyediaan Jasa Penunjang Urusan Pemerintahan Daerah							497,000,000						497,000,000
5 02 01 2.08 01	Penyediaan Jasa Surat Menyurat	Persentase pencapaian target Perangkat Daerah	Jumlah Laporan Penyediaan Jasa Surat Menyurat	Meningkatnya Kapasitas, Akuntabilitas Kinerja dan Keuangan Pemerintah Kota Manado	Kota Manado, Semua Kecamatan, Semua Kelurahan	90 %	1 Laporan	100 %	25,000,000	PENDAPATAN ASLI DAERAH (PAD)		Persentase pencapaian target Perangkat Daerah	90 %	25,000,000
5 02 01 2.08 02	Penyediaan Jasa Komunikasi, Sumber Daya Air dan Listrik	Persentase pencapaian target Perangkat Daerah	Jumlah Laporan Penyediaan Jasa Komunikasi, Sumber Daya Air dan Listrik yang Disediakan	Meningkatnya Kapasitas, Akuntabilitas Kinerja dan Keuangan Pemerintah Kota Manado	Kota Manado, Semua Kecamatan, Semua Kelurahan	90 %	12 Laporan	100 %	144,000,000	PENDAPATAN ASLI DAERAH (PAD)		Persentase pencapaian target Perangkat Daerah	90 %	144,000,000
5 02 01 2.08 03	Penyediaan Jasa Peralatan dan Perlengkapan Kantor	Persentase pencapaian target Perangkat Daerah	Jumlah Laporan Penyediaan Jasa Peralatan dan Perlengkapan Kantor yang Disediakan	Meningkatnya Kapasitas, Akuntabilitas Kinerja dan Keuangan Pemerintah Kota Manado	Kota Manado, Semua Kecamatan, Semua Kelurahan	90 %	1 Laporan	100 %	50,000,000	PENDAPATAN ASLI DAERAH (PAD)		Persentase pencapaian target Perangkat Daerah	90 %	50,000,000
5 02 01 2.08 04	Penyediaan Jasa Pelayanan Umum Kantor	Persentase pencapaian target Perangkat Daerah	Jumlah Laporan Penyediaan Jasa Pelayanan Umum Kantor yang Disediakan	Meningkatnya Kapasitas, Akuntabilitas Kinerja dan Keuangan Pemerintah Kota Manado	Kota Manado, Semua Kecamatan, Semua Kelurahan	90 %	1 Laporan	100 %	278,000,000	PENDAPATAN ASLI DAERAH (PAD)		Persentase pencapaian target Perangkat Daerah	90 %	278,000,000

**Program dan Kegiatan Perangkat Daerah
Kota Manado
Tahun 2023**

Unit Organisasi : 5.02.0.00.0.00.30.0000 Badan Keuangan dan Aset Daerah
Sub Unit Organisasi : 5.02.0.00.0.00.30.0000 Badan Keuangan dan Aset Daerah

Kode	Kode	Kode	Kode	Kode	Urusan/ Bidang Urusan/ Program/ Kegiatan/ Sub Kegiatan	Indikator Kinerja			Rencana Tahun 2023				Catatan Penting	Prakiraan Maju Rencana Tahun 2024					
						Capaian Program	Keluaran Sub Kegiatan	Hasil Kegiatan	Lokasi Output Kegiatan	Target Capaian Kinerja				Pagu Indikatif (Rp.)	Sumber Dana	Target Capaian Kinerja		Kebutuhan Dana/ Pagu Indikatif (Rp.)	
										Program	Keluaran Sub Kegiatan	Hasil Kegiatan				Tolok Ukur	Target		
5	02	01	2.09		Pemeliharaan Barang Milik Daerah Penunjang Urusan Pemerintahan Daerah											727,256,000			727,256,000
5	02	01	2.09	01	Penyediaan Jasa Pemeliharaan, Biaya Pemeliharaan, dan Pajak Kendaraan Perorangan Dinas atau Kendaraan Dinas Jabatan	Persentase pencapaian target Perangkat Daerah	Jumlah Kendaraan Perorangan Dinas atau Kendaraan Dinas Jabatan yang Dipelihara dan dibayarkan Pajaknya	Meningkatnya Kapasitas, Akuntabilitas Kinerja dan Keuangan Pemerintah Kota Manado	Kota Manado, Semua Kecamatan, Semua Kelurahan	90 %	2 Unit	100 %	127,430,000	PENDAPATAN ASLI DAERAH (PAD)		Persentase pencapaian target Perangkat Daerah	90 %		127,430,000
5	02	01	2.09	02	Penyediaan Jasa Pemeliharaan, Biaya Pemeliharaan, Pajak dan Perizinan Kendaraan Dinas Operasional atau Lapangan	Persentase pencapaian target Perangkat Daerah	Jumlah Kendaraan Dinas Operasional atau Lapangan yang Dipelihara dan dibayarkan Pajak dan Perizinannya	Meningkatnya Kapasitas, Akuntabilitas Kinerja dan Keuangan Pemerintah Kota Manado	Kota Manado, Semua Kecamatan, Semua Kelurahan	90 %	20 Unit	100 %	339,826,000	PENDAPATAN ASLI DAERAH (PAD)		Persentase pencapaian target Perangkat Daerah	90 %		339,826,000
5	02	01	2.09	05	Pemeliharaan Mebel	Persentase pencapaian target Perangkat Daerah	Jumlah Mebel yang Dipelihara	Meningkatnya Kapasitas, Akuntabilitas Kinerja dan Keuangan Pemerintah Kota Manado	Kota Manado, Semua Kecamatan, Semua Kelurahan	90 %	1 Unit	100 %	30,000,000	PENDAPATAN ASLI DAERAH (PAD)		Persentase pencapaian target Perangkat Daerah	90 %		30,000,000
5	02	01	2.09	06	Pemeliharaan Peralatan dan Mesin Lainnya	Persentase pencapaian target Perangkat Daerah	Jumlah Peralatan dan Mesin Lainnya yang Dipelihara	Meningkatnya Kapasitas, Akuntabilitas Kinerja dan Keuangan Pemerintah Kota Manado	Kota Manado, Semua Kecamatan, Semua Kelurahan	90 %	2 Unit	100 %	30,000,000	PENDAPATAN ASLI DAERAH (PAD)		Persentase pencapaian target Perangkat Daerah	90 %		30,000,000
5	02	01	2.09	09	Pemeliharaan/Rehabilitasi Gedung Kantor dan Bangunan Lainnya	Persentase pencapaian target Perangkat Daerah	Jumlah Gedung Kantor dan Bangunan Lainnya yang Dipelihara/Direhabilitasi	Meningkatnya Kapasitas, Akuntabilitas Kinerja dan Keuangan Pemerintah Kota Manado	Kota Manado, Semua Kecamatan, Semua Kelurahan	90 %	1 Unit	100 %	200,000,000	PENDAPATAN ASLI DAERAH (PAD)		Persentase pencapaian target Perangkat Daerah	90 %		200,000,000
5	02	02			PROGRAM PENGELOLAAN KEUANGAN DAERAH											149,851,658,300			149,851,658,300
5	02	02	2.01		Koordinasi dan Penyusunan Rencana Anggaran Daerah											2,471,658,300			2,471,658,300
5	02	02	2.01	01	Koordinasi dan Penyusunan KUA dan PPAS	Persentase Perencanaan Penganggaran yang tepat waktu	Jumlah Dokumen KUA dan PPAS yang Disusun	Meningkatnya Pengelolaan Keuangan Pemerintah Kota Manado	Kota Manado, Tikala, Tikala Ares	100 %	1 Dokumen	100 %	311,000,000	PENDAPATAN ASLI DAERAH (PAD)		Persentase Perencanaan Penganggaran yang tepat waktu	100 %		311,000,000
5	02	02	2.01	02	Koordinasi dan Penyusunan Perubahan KUA dan Perubahan PPAS	Persentase Perencanaan Penganggaran yang tepat waktu	Jumlah Dokumen Perubahan KUA dan Perubahan PPAS yang Disusun	Meningkatnya Pengelolaan Keuangan Pemerintah Kota Manado	Kota Manado, Semua Kecamatan, Semua Kelurahan	100 %	1 Dokumen	100 %	311,000,000	PENDAPATAN ASLI DAERAH (PAD)		Persentase Perencanaan Penganggaran yang tepat waktu	100 %		311,000,000
5	02	02	2.01	03	Koordinasi, Penyusunan dan Verifikasi RKA-SKPD	Persentase Perencanaan Penganggaran yang tepat waktu	Jumlah RKA-SKPD yang Diverifikasi	Meningkatnya Pengelolaan Keuangan Pemerintah Kota Manado	Kota Manado, Semua Kecamatan, Semua Kelurahan	100 %	1 Dokumen	100 %	40,057,900	PENDAPATAN ASLI DAERAH (PAD)		Persentase Perencanaan Penganggaran yang tepat waktu	100 %		40,057,900

**Program dan Kegiatan Perangkat Daerah
Kota Manado
Tahun 2023**

Unit Organisasi : 5.02.0.00.0.00.30.0000 Badan Keuangan dan Aset Daerah
Sub Unit Organisasi : 5.02.0.00.0.00.30.0000 Badan Keuangan dan Aset Daerah

Kode					Urusan/ Bidang Urusan/ Program/ Kegiatan/ Sub Kegiatan	Indikator Kinerja			Rencana Tahun 2023				Catatan Penting	Prakiraan Maju Rencana Tahun 2024				
						Capaian Program	Keluaran Sub Kegiatan	Hasil Kegiatan	Lokasi Output Kegiatan	Target Capaian Kinerja				Pagu Indikatif (Rp.)	Sumber Dana	Target Capaian Kinerja		Kebutuhan Dana/ Pagu Indikatif (Rp.)
										Program	Keluaran Sub Kegiatan	Hasil Kegiatan				Tolok Ukur	Target	
5	02	02	2.01	04	Koordinasi, Penyusunan dan Verifikasi Perubahan RKA-SKPD	Persentase Perencanaan Penganggaran yang tepat waktu	Jumlah Perubahan RKA-SKPD yang Diverifikasi	Meningkatnya Pengelolaan Keuangan Pemerintah Kota Manado	Kota Manado, Semua Kecamatan, Semua Kelurahan	100 %	1 Dokumen	100 %	14,183,000	PENDAPATAN ASLI DAERAH (PAD)		Persentase Perencanaan Penganggaran yang tepat waktu	100 %	14,183,000
5	02	02	2.01	05	Koordinasi, Penyusunan dan Verifikasi DPA-SKPD	Persentase Perencanaan Penganggaran yang tepat waktu	Jumlah DPA- SKPD yang Diverifikasi	Meningkatnya Pengelolaan Keuangan Pemerintah Kota Manado	Kota Manado, Semua Kecamatan, Semua Kelurahan	100 %	1 Dokumen	100 %	36,782,500	PENDAPATAN ASLI DAERAH (PAD)		Persentase Perencanaan Penganggaran yang tepat waktu	100 %	36,782,500
5	02	02	2.01	06	Koordinasi, Penyusunan dan Verifikasi Perubahan DPA-SKPD	Persentase Perencanaan Penganggaran yang tepat waktu	Jumlah Perubahan DPA-SKPD yang Diverifikasi	Meningkatnya Pengelolaan Keuangan Pemerintah Kota Manado	Kota Manado, Semua Kecamatan, Semua Kelurahan	100 %	1 Dokumen	100 %	16,003,900	PENDAPATAN ASLI DAERAH (PAD)		Persentase Perencanaan Penganggaran yang tepat waktu	100 %	16,003,900
5	02	02	2.01	07	Koordinasi dan Penyusunan Peraturan Daerah tentang APBD dan Peraturan Kepala Daerah tentang Penjabaran APBD	Persentase Perencanaan Penganggaran yang tepat waktu	Jumlah Peraturan Daerah tentang APBD dan Peraturan Kepala Daerah tentang Penjabaran APBD	Meningkatnya Pengelolaan Keuangan Pemerintah Kota Manado	Kota Manado, Semua Kecamatan, Semua Kelurahan	100 %	1 Dokumen	100 %	474,000,000	PENDAPATAN ASLI DAERAH (PAD)		Persentase Perencanaan Penganggaran yang tepat waktu	100 %	474,000,000
5	02	02	2.01	08	Koordinasi dan Penyusunan Peraturan Daerah tentang Perubahan APBD dan Peraturan Kepala Daerah tentang Penjabaran Perubahan APBD	Persentase Perencanaan Penganggaran yang tepat waktu	Jumlah Peraturan Daerah tentang Perubahan APBD dan Peraturan Kepala Daerah tentang Penjabaran Perubahan APBD	Meningkatnya Pengelolaan Keuangan Pemerintah Kota Manado	Kota Manado, Semua Kecamatan, Semua Kelurahan	100 %	1 Dokumen	100 %	474,000,000	PENDAPATAN ASLI DAERAH (PAD)		Persentase Perencanaan Penganggaran yang tepat waktu	100 %	474,000,000
5	02	02	2.01	09	Koordinasi dan Penyusunan Regulasi serta Kebijakan Bidang Anggaran	Persentase Perencanaan Penganggaran yang tepat waktu	Jumlah Dokumen Regulasi serta Kebijakan Bidang Anggaran	Meningkatnya Pengelolaan Keuangan Pemerintah Kota Manado	Kota Manado, Semua Kecamatan, Semua Kelurahan	100 %	1 Dokumen	100 %	450,000,000	PENDAPATAN ASLI DAERAH (PAD)		Persentase Perencanaan Penganggaran yang tepat waktu	100 %	450,000,000
5	02	02	2.01	10	Koordinasi Perencanaan Anggaran Pendapatan	Persentase Perencanaan Penganggaran yang tepat waktu	Jumlah Dokumen Hasil Koordinasi Perencanaan Anggaran Pendapatan	Meningkatnya Pengelolaan Keuangan Pemerintah Kota Manado	Kota Manado, Semua Kecamatan, Semua Kelurahan	100 %	1 Dokumen	100 %	7,368,800	PENDAPATAN ASLI DAERAH (PAD)		Persentase Perencanaan Penganggaran yang tepat waktu	100 %	7,368,800
5	02	02	2.01	11	Koordinasi Perencanaan Anggaran Belanja Daerah	Persentase Perencanaan Penganggaran yang tepat waktu	Jumlah Dokumen Hasil Koordinasi Perencanaan Anggaran Belanja Daerah	Meningkatnya Pengelolaan Keuangan Pemerintah Kota Manado	Kota Manado, Semua Kecamatan, Semua Kelurahan	100 %	1 Dokumen	100 %	6,760,500	PENDAPATAN ASLI DAERAH (PAD)		Persentase Perencanaan Penganggaran yang tepat waktu	100 %	6,760,500

**Program dan Kegiatan Perangkat Daerah
Kota Manado
Tahun 2023**

Unit Organisasi : 5.02.0.00.0.00.30.0000 Badan Keuangan dan Aset Daerah
Sub Unit Organisasi : 5.02.0.00.0.00.30.0000 Badan Keuangan dan Aset Daerah

Kode	Urusan/ Bidang Urusan/ Program/ Kegiatan/ Sub Kegiatan	Indikator Kinerja			Rencana Tahun 2023					Catatan Penting	Prakiraan Maju Rencana Tahun 2024			
		Capaian Program	Keluaran Sub Kegiatan	Hasil Kegiatan	Lokasi Output Kegiatan	Target Capaian Kinerja			Pagu Indikatif (Rp.)		Sumber Dana	Target Capaian Kinerja		Kebutuhan Dana/ Pagu Indikatif (Rp.)
						Program	Keluaran Sub Kegiatan	Hasil Kegiatan				Tolok Ukur	Target	
5.02.02.2.01.12	Koordinasi Perencanaan Anggaran Pembiayaan	Persentase Perencanaan Penganggaran yang tepat waktu	Jumlah Dokumen Hasil Koordinasi Perencanaan Anggaran Pembiayaan	Meningkatnya Pengelolaan Keuangan Pemerintah Kota Manado	Kota Manado, Semua Kecamatan, Semua Kelurahan	100 %	1 Dokumen	100 %	55,501,700	PENDAPATAN ASLI DAERAH (PAD)		Persentase Perencanaan Penganggaran yang tepat waktu	100 %	55,501,700
5.02.02.2.01.13	Pembinaan Perencanaan Penganggaran Daerah Pemerintah Kabupaten/Kota	Persentase Perencanaan Penganggaran yang tepat waktu	Jumlah Orang yang Mengikuti Pembinaan Penganggaran Daerah Pemerintah Kabupaten/Kota	Meningkatnya Pengelolaan Keuangan Pemerintah Kota Manado	Kota Manado, Semua Kecamatan, Semua Kelurahan	100 %	70 Orang	100 %	275,000,000	PENDAPATAN ASLI DAERAH (PAD)		Persentase Perencanaan Penganggaran yang tepat waktu	100 %	275,000,000
5.02.02.2.02	Koordinasi dan Pengelolaan Perbendaharaan Daerah								2,300,000,000					2,300,000,000
5.02.02.2.02.01	Koordinasi dan Pengelolaan Kas Daerah	Presentase Penatausahaan Keuangan Perangkat Daerah Yang Tertib	Jumlah Dokumen Hasil Koordinasi dan Pengelolaan Kas Daerah	Meningkatnya Pengelolaan Keuangan Pemerintah Kota Manado	Kota Manado, Semua Kecamatan, Semua Kelurahan	90 %	1 Dokumen	90 %	306,758,700	PENDAPATAN ASLI DAERAH (PAD)		Presentase Penatausahaan Keuangan Perangkat Daerah Yang Tertib	90 %	306,758,700
5.02.02.2.02.02	Pengelolaan Sisa Lebih Perhitungan Anggaran Tahun Sebelumnya	Presentase Penatausahaan Keuangan Perangkat Daerah Yang Tertib	Jumlah Laporan Hasil Pengelolaan Sisa Lebih Perhitungan Anggaran Tahun Sebelumnya	Meningkatnya Pengelolaan Keuangan Pemerintah Kota Manado	Kota Manado, Semua Kecamatan, Semua Kelurahan	90 %	1 Laporan	90 %	101,841,700	PENDAPATAN ASLI DAERAH (PAD)		Presentase Penatausahaan Keuangan Perangkat Daerah Yang Tertib	90 %	101,841,700
5.02.02.2.02.03	Penyiapan, Pelaksanaan Pengendalian dan Penerbitan Anggaran Kas dan SPD	Presentase Penatausahaan Keuangan Perangkat Daerah Yang Tertib	Jumlah Dokumen Hasil Pengendalian dan Penerbitan Anggaran Kas dan SPD	Meningkatnya Pengelolaan Keuangan Pemerintah Kota Manado	Kota Manado, Semua Kecamatan, Semua Kelurahan	90 %	1 Dokumen	90 %	221,054,200	PENDAPATAN ASLI DAERAH (PAD)		Presentase Penatausahaan Keuangan Perangkat Daerah Yang Tertib	90 %	221,054,200
5.02.02.2.02.04	Penatausahaan Pembiayaan Daerah	Presentase Penatausahaan Keuangan Perangkat Daerah Yang Tertib	Jumlah Dokumen Hasil Penatausahaan Pembiayaan Daerah	Meningkatnya Pengelolaan Keuangan Pemerintah Kota Manado	Kota Manado, Semua Kecamatan, Semua Kelurahan	90 %	1 Dokumen	90 %	95,183,400	PENDAPATAN ASLI DAERAH (PAD)		Presentase Penatausahaan Keuangan Perangkat Daerah Yang Tertib	90 %	95,183,400
5.02.02.2.02.05	Koordinasi, Fasilitas, Asistensi, Sinkronisasi, Supervisi, Monitoring dan Evaluasi Pengelolaan Dana Perimbangan dan Dana Transfer Lainnya	Presentase Penatausahaan Keuangan Perangkat Daerah Yang Tertib	Jumlah Dokumen Hasil Koordinasi, Fasilitas, Asistensi, Sinkronisasi, Supervisi, Monitoring, dan Evaluasi Pengelolaan Dana Perimbangan dan Dana Transfer Lainnya	Meningkatnya Pengelolaan Keuangan Pemerintah Kota Manado	Kota Manado, Semua Kecamatan, Semua Kelurahan	90 %	1 Dokumen	90 %	501,906,100			Presentase Penatausahaan Keuangan Perangkat Daerah Yang Tertib	90 %	501,906,100

**Program dan Kegiatan Perangkat Daerah
Kota Manado
Tahun 2023**

Unit Organisasi : 5.02.0.00.0.00.30.0000 Badan Keuangan dan Aset Daerah
Sub Unit Organisasi : 5.02.0.00.0.00.30.0000 Badan Keuangan dan Aset Daerah

Kode	Kode	Kode	Kode	Kode	Urusan/ Bidang Urusan/ Program/ Kegiatan/ Sub Kegiatan	Indikator Kinerja			Rencana Tahun 2023				Catatan Penting	Prakiraan Maju Rencana Tahun 2024				
						Capaian Program	Keluaran Sub Kegiatan	Hasil Kegiatan	Lokasi Output Kegiatan	Target Capaian Kinerja				Pagu Indikatif (Rp.)	Sumber Dana	Target Capaian Kinerja		Kebutuhan Dana/ Pagu Indikatif (Rp.)
										Program	Keluaran Sub Kegiatan	Hasil Kegiatan				Tolok Ukur	Target	
5	02	02	2.02	06	Koordinasi, Pelaksanaan Kerja Sama dan Pemantauan Transaksi Non Tunai dengan Lembaga Keuangan Bank dan Lembaga Keuangan Bukan Bank	Presentase Penatausahaan Keuangan Perangkat Daerah Yang Tertib	Jumlah Dokumen Hasil Koordinasi, Pelaksanaan Kerja Sama dan Pemantauan Transaksi Non Tunai dengan Lembaga Keuangan Bank dan Lembaga Keuangan Bukan Bank	Meningkatnya Pengelolaan Keuangan Pemerintah Kota Manado	Kota Manado, Semua Kecamatan, Semua Kelurahan	90 %	1 Dokumen	90 %	128,712,500	PENDAPATAN ASLI DAERAH (PAD)		Presentase Penatausahaan Keuangan Perangkat Daerah Yang Tertib	90 %	128,712,500
5	02	02	2.02	07	Koordinasi dan Penyusunan Laporan Realisasi Penerimaan dan Pengeluaran Kas Daerah, Laporan Aliran Kas, dan Pelaksanaan Pemungutan/ Pematangan dan Penyetoran Perhitungan Fihak Ketiga (PFK)	Presentase Penatausahaan Keuangan Perangkat Daerah Yang Tertib	Jumlah Laporan Realisasi Penerimaan dan Pengeluaran Kas Daerah, Laporan Aliran Kas, dan Pelaksanaan Pemungutan/Pematangan dan Penyetoran Perhitungan Fihak Ketiga (PFK) dan Laporan Hasil Koordinasi dalam rangka Penyusunan Laporan Realisasi Penerimaan dan Pengeluaran Kas Daerah, Laporan Aliran Kas, dan Pelaksanaan Pemungutan/Pematangan dan Penyetoran Perhitungan Fihak Ketiga (PFK)	Meningkatnya Pengelolaan Keuangan Pemerintah Kota Manado	Kota Manado, Semua Kecamatan, Semua Kelurahan	90 %	1 Laporan	90 %	307,738,200	PENDAPATAN ASLI DAERAH (PAD)		Presentase Penatausahaan Keuangan Perangkat Daerah Yang Tertib	90 %	307,738,200
5	02	02	2.02	08	Koordinasi Pelaksanaan Piutang dan Utang Daerah yang Timbul Akibat Pengelolaan Kas, Pelaksanaan Analisis Pembiayaan dan Penempatan Uang Daerah sebagai Optimalisasi Kas	Presentase Penatausahaan Keuangan Perangkat Daerah Yang Tertib	Jumlah Dokumen Hasil Koordinasi Pelaksanaan Piutang dan Utang Daerah yang Timbul Akibat Pengelolaan Kas, Pelaksanaan Analisis Pembiayaan dan Penempatan Uang Daerah sebagai Optimalisasi Kas	Meningkatnya Pengelolaan Keuangan Pemerintah Kota Manado	Kota Manado, Semua Kecamatan, Semua Kelurahan	90 %	1 Dokumen	90 %	95,055,800	PENDAPATAN ASLI DAERAH (PAD)		Presentase Penatausahaan Keuangan Perangkat Daerah Yang Tertib	90 %	95,055,800
5	02	02	2.02	09	Rekonsiliasi Data Penerimaan dan Pengeluaran Kas serta Pemungutan dan Pematangan atas SP2D dengan Instansi Terkait	Presentase Penatausahaan Keuangan Perangkat Daerah Yang Tertib		Meningkatnya Pengelolaan Keuangan Pemerintah Kota Manado		90 %		90 %	150,965,900	PENDAPATAN ASLI DAERAH (PAD)		Presentase Penatausahaan Keuangan Perangkat Daerah Yang Tertib	90 %	150,965,900
5	02	02	2.02	10	Penyusunan Petunjuk Teknis Administrasi Keuangan yang Berkaitan dengan Penerimaan dan Pengeluaran Kas serta Penatausahaan dan Pertanggungjawaban Sub Kegiatan	Presentase Penatausahaan Keuangan Perangkat Daerah Yang Tertib	Jumlah Petunjuk Teknis Administrasi Keuangan yang Berkaitan dengan Penerimaan dan Pengeluaran Kas serta Penatausahaan dan Pertanggungjawaban Sub Kegiatan	Meningkatnya Pengelolaan Keuangan Pemerintah Kota Manado	Kota Manado, Semua Kecamatan, Semua Kelurahan	90 %	1 Dokumen	90 %	390,783,500	PENDAPATAN ASLI DAERAH (PAD)		Presentase Penatausahaan Keuangan Perangkat Daerah Yang Tertib	90 %	390,783,500
5	02	02	2.03		Koordinasi dan Pelaksanaan Akuntansi dan Pelaporan Keuangan Daerah								2,250,000,000					2,250,000,000

**Program dan Kegiatan Perangkat Daerah
Kota Manado
Tahun 2023**

Unit Organisasi : 5.02.0.00.0.00.30.0000 Badan Keuangan dan Aset Daerah
Sub Unit Organisasi : 5.02.0.00.0.00.30.0000 Badan Keuangan dan Aset Daerah

Kode	Urusan/ Bidang Urusan/ Program/ Kegiatan/ Sub Kegiatan	Indikator Kinerja			Rencana Tahun 2023					Catatan Penting	Prakiraan Maju Rencana Tahun 2024			
		Capaian Program	Keluaran Sub Kegiatan	Hasil Kegiatan	Lokasi Output Kegiatan	Target Capaian Kinerja			Pagu Indikatif (Rp.)		Sumber Dana	Target Capaian Kinerja		Kebutuhan Dana/ Pagu Indikatif (Rp.)
						Program	Keluaran Sub Kegiatan	Hasil Kegiatan				Tolok Ukur	Target	
5 02 02 2.03 01	Koordinasi Pelaksanaan Akuntansi Penerimaan dan Pengeluaran Kas Daerah	Presentase Laporan Keuangan Perangkat Daerah Berbasis Akrua	Jumlah Laporan Hasil Koordinasi Pelaksanaan Akuntansi Penerimaan dan Pengeluaran Kas Daerah	Meningkatnya Pengelolaan Keuangan Pemerintah Kota Manado	Kota Manado, Semua Kecamatan, Semua Kelurahan	100 %	1 Laporan	100 %	250,000,000	PENDAPATAN ASLI DAERAH (PAD)		Presentase Laporan Keuangan Perangkat Daerah Berbasis Akrua	100 %	250,000,000
5 02 02 2.03 02	Rekonsiliasi dan Verifikasi Aset, Kewajiban, Ekuitas, Pendapatan, Belanja, Pembiayaan, Pendapatan-LO dan Beban	Presentase Laporan Keuangan Perangkat Daerah Berbasis Akrua	Jumlah Dokumen Hasil Rekonsiliasi dan Verifikasi Aset, Kewajiban, Ekuitas, Pendapatan, Belanja, Pembiayaan, Pendapatan-LO, dan Beban	Meningkatnya Pengelolaan Keuangan Pemerintah Kota Manado	Kota Manado, Semua Kecamatan, Semua Kelurahan	100 %	1 Dokumen	100 %	350,000,000	PENDAPATAN ASLI DAERAH (PAD)		Presentase Laporan Keuangan Perangkat Daerah Berbasis Akrua	100 %	350,000,000
5 02 02 2.03 04	Konsolidasi Laporan Keuangan SKPD, BLUD dan Laporan Keuangan Pemerintah Daerah	Presentase Laporan Keuangan Perangkat Daerah Berbasis Akrua	Jumlah Laporan Keuangan SKPD, BLUD dan Laporan Keuangan Pemerintah Daerah yang Terkonsolidasi	Meningkatnya Pengelolaan Keuangan Pemerintah Kota Manado	Kota Manado, Semua Kecamatan, Semua Kelurahan	100 %	1 Laporan	100 %	500,000,000	PENDAPATAN ASLI DAERAH (PAD)		Presentase Laporan Keuangan Perangkat Daerah Berbasis Akrua	100 %	500,000,000
5 02 02 2.03 05	Koordinasi dan Penyusunan Rancangan Peraturan Daerah tentang Pertanggungjawaban Pelaksanaan APBD Kabupaten/Kota dan Rancangan Peraturan Kepala Daerah tentang Penjabaran Pertanggungjawaban Pelaksanaan APBD Kabupaten/Kota	Presentase Laporan Keuangan Perangkat Daerah Berbasis Akrua	Jumlah Rancangan Peraturan Daerah tentang Pertanggungjawaban Pelaksanaan APBD Kabupaten/Kota dan Rancangan Peraturan Kepala Daerah tentang Penjabaran Pertanggungjawaban Pelaksanaan APBD Kabupaten/Kota	Meningkatnya Pengelolaan Keuangan Pemerintah Kota Manado	Kota Manado, Semua Kecamatan, Semua Kelurahan	100 %	1 Dokumen	100 %	400,000,000	PENDAPATAN ASLI DAERAH (PAD)		Presentase Laporan Keuangan Perangkat Daerah Berbasis Akrua	100 %	400,000,000
5 02 02 2.03 09	Penyusunan Kebijakan dan Panduan Teknis Operasional Penyelenggaraan Akuntansi Pemerintah Daerah	Presentase Laporan Keuangan Perangkat Daerah Berbasis Akrua	Jumlah Kebijakan dan Panduan Teknis Operasional Penyelenggaraan Akuntansi Pemerintah Daerah	Meningkatnya Pengelolaan Keuangan Pemerintah Kota Manado	Kota Manado, Semua Kecamatan, Semua Kelurahan	100 %	1 Dokumen	100 %	200,000,000	PENDAPATAN ASLI DAERAH (PAD)		Presentase Laporan Keuangan Perangkat Daerah Berbasis Akrua	100 %	200,000,000
5 02 02 2.03 10	Penyusunan Sistem dan Prosedur Akuntansi dan Pelaporan Keuangan Pemerintah Daerah	Presentase Laporan Keuangan Perangkat Daerah Berbasis Akrua	Jumlah Sistem dan Prosedur Akuntansi dan Pelaporan Keuangan Pemerintah Daerah	Meningkatnya Pengelolaan Keuangan Pemerintah Kota Manado	Kota Manado, Semua Kecamatan, Semua Kelurahan	100 %	1 Dokumen	100 %	250,000,000	PENDAPATAN ASLI DAERAH (PAD)		Presentase Laporan Keuangan Perangkat Daerah Berbasis Akrua	100 %	250,000,000
5 02 02 2.03 11	Pembinaan Akuntansi, Pelaporan dan Pertanggungjawaban Pemerintah Kabupaten/Kota	Presentase Laporan Keuangan Perangkat Daerah Berbasis Akrua	Jumlah Orang yang Mengikuti Pembinaan Akuntansi, Pelaporan dan Pertanggungjawaban Pemerintah Kabupaten/Kota	Meningkatnya Pengelolaan Keuangan Pemerintah Kota Manado	Kota Manado, Semua Kecamatan, Semua Kelurahan	100 %	70 Orang	100 %	300,000,000	PENDAPATAN ASLI DAERAH (PAD)		Presentase Laporan Keuangan Perangkat Daerah Berbasis Akrua	100 %	300,000,000
5 02 02 2.04	Penunjang Urusan Kewenangan Pengelolaan Keuangan Daerah								142,530,000,000					142,530,000,000

**Program dan Kegiatan Perangkat Daerah
Kota Manado
Tahun 2023**

Unit Organisasi : 5.02.0.00.0.00.30.0000 Badan Keuangan dan Aset Daerah
Sub Unit Organisasi : 5.02.0.00.0.00.30.0000 Badan Keuangan dan Aset Daerah

Kode	Urusan/ Bidang Urusan/ Program/ Kegiatan/ Sub Kegiatan	Indikator Kinerja			Rencana Tahun 2023					Catatan Penting	Prakiraan Maju Rencana Tahun 2024			
		Capaian Program	Keluaran Sub Kegiatan	Hasil Kegiatan	Lokasi Output Kegiatan	Target Capaian Kinerja			Pagu Indikatif (Rp.)		Sumber Dana	Target Capaian Kinerja		Kebutuhan Dana/ Pagu Indikatif (Rp.)
						Program	Keluaran Sub Kegiatan	Hasil Kegiatan				Tolok Ukur	Target	
5 02 02 2.04 03	Analisis Perencanaan dan Pelaksanaan Penerimaan Pinjaman Pemerintah Daerah	Persentase Perencanaan Penganggaran yang tepat waktu	Jumlah Laporan Hasil Analisis Perencanaan dan Pelaksanaan Penerimaan Pinjaman Pemerintah Daerah	Meningkatnya Pengelolaan Keuangan Pemerintah Kota Manado	Kota Manado, Semua Kecamatan, Semua Kelurahan	100 %	2 Laporan	100 %	3,230,000,000	PENDAPATAN ASLI DAERAH (PAD)		Persentase Perencanaan Penganggaran yang tepat waktu	100 %	3,230,000,000
5 02 02 2.04 04	Analisis Perencanaan dan Pelaksanaan Pembayaran Cicilan Pokok dan Bunga Pinjaman Pemerintah Daerah	Persentase Perencanaan Penganggaran yang tepat waktu	Jumlah Laporan Hasil Analisis Perencanaan dan Pelaksanaan Pembayaran Cicilan Pokok dan Bunga Pinjaman Pemerintah Daerah	Meningkatnya Pengelolaan Keuangan Pemerintah Kota Manado	Kota Manado, Semua Kecamatan, Semua Kelurahan	100 %	12 Laporan	100 %	50,300,000,000	PENDAPATAN ASLI DAERAH (PAD)		Persentase Perencanaan Penganggaran yang tepat waktu	100 %	50,300,000,000
5 02 02 2.04 09	Pengelolaan Dana Darurat dan Mendesak	Persentase Perencanaan Penganggaran yang tepat waktu	Jumlah Laporan Hasil Pengelolaan Dana Darurat dan Mendesak	Meningkatnya Pengelolaan Keuangan Pemerintah Kota Manado	Kota Manado, Semua Kecamatan, Semua Kelurahan	100 %	1 Laporan	100 %	89,000,000,000	PENDAPATAN ASLI DAERAH (PAD)		Persentase Perencanaan Penganggaran yang tepat waktu	100 %	89,000,000,000
5 02 02 2.05	Pengelolaan Data dan Implementasi Sistem Informasi Pemerintah Daerah Lingkup Keuangan Daerah							300,000,000				300,000,000		
5 02 02 2.05 02	Implementasi dan Pemeliharaan Sistem Informasi Pemerintah Daerah Bidang Keuangan Daerah	Persentase Perencanaan Penganggaran yang terintegrasi	Jumlah Dokumen Hasil Implementasi dan Pemeliharaan Sistem Informasi Pemerintah Daerah Bidang Keuangan Daerah	Meningkatnya Pengelolaan Keuangan Pemerintah Kota Manado	Kota Manado, Semua Kecamatan, Semua Kelurahan	100 %	1 Dokumen	100 %	300,000,000	PENDAPATAN ASLI DAERAH (PAD)		Persentase Perencanaan Penganggaran yang terintegrasi	100 %	300,000,000
5 02 03	PROGRAM PENGELOLAAN BARANG MILIK DAERAH							2,400,000,000				2,400,000,000		
5 02 03 2.01	Pengelolaan Barang Milik Daerah							2,400,000,000				2,400,000,000		
5 02 03 2.01 01	Penyusunan Standar Harga	Persentase pengelolaan aset yang tertib	Jumlah Standar Harga yang Disusun	Meningkatnya Pengelolaan Aset Daerah Pemerintah Kota Manado	Kota Manado, Semua Kecamatan, Semua Kelurahan	100 %	1 Dokumen	100 %	99,276,000	PENDAPATAN ASLI DAERAH (PAD)		Persentase pengelolaan aset yang tertib	100 %	99,276,000
5 02 03 2.01 03	Penyusunan Perencanaan Kebutuhan Barang Milik Daerah	Persentase pengelolaan aset yang tertib	Jumlah Rencana Kebutuhan Barang Milik Daerah	Meningkatnya Pengelolaan Aset Daerah Pemerintah Kota Manado	Kota Manado, Semua Kecamatan, Semua Kelurahan	100 %	1 Dokumen	100 %	35,000,000	PENDAPATAN ASLI DAERAH (PAD)		Persentase pengelolaan aset yang tertib	100 %	35,000,000
5 02 03 2.01 04	Penyusunan Kebijakan Pengelolaan Barang Milik Daerah	Persentase pengelolaan aset yang tertib	Jumlah Kebijakan Pengelolaan Barang Milik Daerah	Meningkatnya Pengelolaan Aset Daerah Pemerintah Kota Manado	Kota Manado, Semua Kecamatan, Semua Kelurahan	100 %	1 Dokumen	100 %	35,000,000	PENDAPATAN ASLI DAERAH (PAD)		Persentase pengelolaan aset yang tertib	100 %	35,000,000

**Program dan Kegiatan Perangkat Daerah
Kota Manado
Tahun 2023**

Unit Organisasi : 5.02.0.00.0.00.30.0000 Badan Keuangan dan Aset Daerah
Sub Unit Organisasi : 5.02.0.00.0.00.30.0000 Badan Keuangan dan Aset Daerah

Kode					Urusan/ Bidang Urusan/ Program/ Kegiatan/ Sub Kegiatan	Indikator Kinerja			Rencana Tahun 2023				Catatan Penting	Prakiraan Maju Rencana Tahun 2024				
						Capaian Program	Keluaran Sub Kegiatan	Hasil Kegiatan	Lokasi Output Kegiatan	Target Capaian Kinerja				Pagu Indikatif (Rp.)	Sumber Dana	Target Capaian Kinerja		Kebutuhan Dana/ Pagu Indikatif (Rp.)
										Program	Keluaran Sub Kegiatan	Hasil Kegiatan				Tolok Ukur	Target	
5	02	03	2.01	05	Penatausahaan Barang Milik Daerah	Persentase pengelolaan aset yang tertib	Jumlah Laporan Penatausahaan Barang Milik Daerah	Meningkatnya Pengelolaan Aset Daerah Pemerintah Kota Manado	Kota Manado, Semua Kecamatan, Semua Kelurahan	100 %	1 Laporan	100 %	250,000,000	PENDAPATAN ASLI DAERAH (PAD)	Persentase pengelolaan aset yang tertib	100 %	250,000,000	
5	02	03	2.01	06	Inventarisasi Barang Milik Daerah	Persentase pengelolaan aset yang tertib	Jumlah Laporan Hasil Inventarisasi (LHI) Barang Milik Daerah	Meningkatnya Pengelolaan Aset Daerah Pemerintah Kota Manado	Kota Manado, Semua Kecamatan, Semua Kelurahan	100 %	1 Laporan	100 %	348,926,700		Persentase pengelolaan aset yang tertib	100 %	348,926,700	
5	02	03	2.01	07	Pengamanan Barang Milik Daerah	Persentase pengelolaan aset yang tertib	Jumlah Laporan Hasil Pengamanan Barang Milik Daerah	Meningkatnya Pengelolaan Aset Daerah Pemerintah Kota Manado	Kota Manado, Semua Kecamatan, Semua Kelurahan	100 %	1 Laporan	100 %	400,000,000	PENDAPATAN ASLI DAERAH (PAD)	Persentase pengelolaan aset yang tertib	100 %	400,000,000	
5	02	03	2.01	08	Penilaian Barang Milik Daerah	Persentase pengelolaan aset yang tertib	Jumlah Laporan Hasil Penilaian Barang Milik Daerah dan Hasil Koordinasi Penilaian Barang Milik Daerah	Meningkatnya Pengelolaan Aset Daerah Pemerintah Kota Manado	Kota Manado, Semua Kecamatan, Semua Kelurahan	100 %	1 Laporan	100 %	125,000,000	PENDAPATAN ASLI DAERAH (PAD)	Persentase pengelolaan aset yang tertib	100 %	125,000,000	
5	02	03	2.01	09	Pengawasan dan Pengendalian Pengelolaan Barang Milik Daerah	Persentase pengelolaan aset yang tertib	Jumlah Laporan Hasil Pengawasan dan Pengendalian Pengelolaan Barang Milik Daerah	Meningkatnya Pengelolaan Aset Daerah Pemerintah Kota Manado	Kota Manado, Semua Kecamatan, Semua Kelurahan	100 %	1 Laporan	100 %	50,000,000	PENDAPATAN ASLI DAERAH (PAD)	Persentase pengelolaan aset yang tertib	100 %	50,000,000	
5	02	03	2.01	10	Optimalisasi Penggunaan, Pemanfaatan, Pemindahtanganan, Pemusnahan, dan Penghapusan Barang Milik Daerah	Persentase pengelolaan aset yang tertib	Jumlah Dokumen Hasil Optimalisasi Penggunaan, Pemanfaatan, Pemindahtanganan, Pemusnahan, dan Penghapusan Barang Milik Daerah	Meningkatnya Pengelolaan Aset Daerah Pemerintah Kota Manado	Kota Manado, Semua Kecamatan, Semua Kelurahan	100 %	1 Dokumen	100 %	400,000,000	PENDAPATAN ASLI DAERAH (PAD)	Persentase pengelolaan aset yang tertib	100 %	400,000,000	
5	02	03	2.01	11	Rekonsiliasi dalam rangka Penyusunan Laporan Barang Milik Daerah	Persentase pengelolaan aset yang tertib	Jumlah Laporan Hasil Rekonsiliasi dalam rangka Penyusunan Laporan Barang Milik Daerah	Meningkatnya Pengelolaan Aset Daerah Pemerintah Kota Manado	Kota Manado, Semua Kecamatan, Semua Kelurahan	100 %	1 Laporan	100 %	56,797,300	PENDAPATAN ASLI DAERAH (PAD)	Persentase pengelolaan aset yang tertib	100 %	56,797,300	
5	02	03	2.01	12	Penyusunan Laporan Barang Milik Daerah	Persentase pengelolaan aset yang tertib	Jumlah Laporan Barang Milik Daerah yang Disusun	Meningkatnya Pengelolaan Aset Daerah Pemerintah Kota Manado		100 %	0 Laporan	100 %	300,000,000	PENDAPATAN ASLI DAERAH (PAD)	Persentase pengelolaan aset yang tertib	100 %	300,000,000	

**Program dan Kegiatan Perangkat Daerah
Kota Manado
Tahun 2023**

Unit Organisasi : 5.02.0.00.0.00.30.0000 Badan Keuangan dan Aset Daerah
Sub Unit Organisasi : 5.02.0.00.0.00.30.0000 Badan Keuangan dan Aset Daerah

Kode	Urusan/ Bidang Urusan/ Program/ Kegiatan/ Sub Kegiatan	Indikator Kinerja			Rencana Tahun 2023					Catatan Penting	Prakiraan Maju Rencana Tahun 2024			
		Capaian Program	Keluaran Sub Kegiatan	Hasil Kegiatan	Lokasi Output Kegiatan	Target Capaian Kinerja			Pagu Indikatif (Rp.)		Sumber Dana	Target Capaian Kinerja		Kebutuhan Dana/ Pagu Indikatif (Rp.)
						Program	Keluaran Sub Kegiatan	Hasil Kegiatan				Tolok Ukur	Target	
5 02 03 2.01 13	Pembinaan Pengelolaan Barang Milik Daerah Pemerintah Kabupaten/Kota	Persentase pengelolaan aset yang tertib	Jumlah Orang yang Mengikuti Pembinaan Pengelolaan Barang Milik Daerah Pemerintah Kabupaten/Kota	Meningkatnya Pengelolaan Aset Daerah Pemerintah Kota Manado	Kota Manado, Semua Kecamatan, Semua Kelurahan	100 %	70 Orang	100 %	300,000,000	PENDAPATAN ASLI DAERAH (PAD)		Persentase pengelolaan aset yang tertib	100 %	300,000,000
TOTAL									178,000,000,000				178,000,000,000	

**Program dan Kegiatan Perangkat Daerah
Kota Manado
Tahun 2023**

Unit Organisasi : 5.03.5.04.0.00.27.0000 Badan Kepegawaian dan Pengembangan Sumber Daya Manusia
Sub Unit Organisasi : 5.03.5.04.0.00.27.0000 Badan Kepegawaian dan Pengembangan Sumber Daya Manusia

Kode	Urusan/ Bidang Urusan/ Program/ Kegiatan/ Sub Kegiatan	Indikator Kinerja			Rencana Tahun 2023					Catatan Penting	Prakiraan Maju Rencana Tahun 2024						
		Capaian Program	Keluaran Sub Kegiatan	Hasil Kegiatan	Lokasi Output Kegiatan	Target Capaian Kinerja			Pagu Indikatif (Rp.)		Sumber Dana	Target Capaian Kinerja		Kebutuhan Dana/ Pagu Indikatif (Rp.)			
						Program	Keluaran Sub Kegiatan	Hasil Kegiatan				Tolok Ukur	Target				
5		UNSUR PENUNJANG URUSAN PEMERINTAHAN															
5	03	KEPEGAWAIAN										11,608,555,183		14,020,115,550			
5	03	01	PROGRAM PENUNJANG URUSAN PEMERINTAHAN DAERAH KABUPATEN/KOTA										8,720,069,600		9,109,438,596		
5	03	01	2.01	Perencanaan, Penganggaran, dan Evaluasi Kinerja Perangkat Daerah										114,500,000		176,366,220	
5	03	01	2.01	01	Penyusunan Dokumen Perencanaan Perangkat Daerah	Nilai AKIP Persentase ASN Berkinerja Baik Persentase Temuan BPK yang Ditindaklanjuti	Jumlah Dokumen Perencanaan Perangkat Daerah	Persentase penyelesaian dokumen perencanaan penganggaran dan evaluasi kinerja	Kota Manado, Tikala, Tikala Ares	70 100 % 100 %	1 Dokumen	100 %	55,800,000	PENDAPATAN ASLI DAERAH	Nilai AKIP Persentase ASN Berkinerja Baik Persentase Temuan BPK yang Ditindaklanjuti	70 100 % 100 %	94,912,122
5	03	01	2.01	06	Koordinasi dan Penyusunan Laporan Capaian Kinerja dan Ikhtisar Realisasi Kinerja SKPD	Nilai AKIP Persentase ASN Berkinerja Baik Persentase Temuan BPK yang Ditindaklanjuti	Jumlah Laporan Capaian Kinerja dan Ikhtisar Realisasi Kinerja SKPD dan Laporan Hasil Koordinasi Penyusunan Laporan Capaian Kinerja dan Ikhtisar Realisasi Kinerja SKPD	Persentase penyelesaian dokumen perencanaan penganggaran dan evaluasi kinerja	Kota Manado, Tikala, Tikala Ares	70 100 % 100 %	12 Laporan	100 %	19,700,000	PENDAPATAN ASLI DAERAH	Nilai AKIP Persentase ASN Berkinerja Baik Persentase Temuan BPK yang Ditindaklanjuti	70 100 % 100 %	25,915,710
5	03	01	2.01	07	Evaluasi Kinerja Perangkat Daerah	Nilai AKIP Persentase ASN Berkinerja Baik Persentase Temuan BPK yang Ditindaklanjuti	Jumlah Laporan Evaluasi Kinerja Perangkat Daerah	Persentase penyelesaian dokumen perencanaan penganggaran dan evaluasi kinerja	Kota Manado, Tikala, Tikala Ares	70 100 % 100 %	1 Laporan	100 %	39,000,000	PENDAPATAN ASLI DAERAH	Nilai AKIP Persentase ASN Berkinerja Baik Persentase Temuan BPK yang Ditindaklanjuti	70 100 % 100 %	55,538,388
5	03	01	2.02	Administrasi Keuangan Perangkat Daerah										6,961,339,390		7,597,892,343	
5	03	01	2.02	01	Penyediaan Gaji dan Tunjangan ASN	Nilai AKIP Persentase ASN Berkinerja Baik Persentase Temuan BPK yang Ditindaklanjuti	Jumlah Orang yang Menerima Gaji dan Tunjangan ASN	Persentase penyelesaian dokumen administrasi keuangan	Kota Manado, Tikala, Tikala Ares	70 100 % 100 %	70 Orang	100 %	6,762,884,850	PENDAPATAN ASLI DAERAH	Nilai AKIP Persentase ASN Berkinerja Baik Persentase Temuan BPK yang Ditindaklanjuti	70 100 % 100 %	7,362,540,243
5	03	01	2.02	03	Pelaksanaan Penatausahaan dan Pengujian/Verifikasi Keuangan SKPD	Nilai AKIP Persentase ASN Berkinerja Baik Persentase Temuan BPK yang Ditindaklanjuti	Jumlah Dokumen Penatausahaan dan Pengujian/Verifikasi Keuangan SKPD	Persentase penyelesaian dokumen administrasi keuangan	Kota Manado, Tikala, Tikala Ares	70 100 % 100 %	60 Dokumen	100 %	198,454,540	PENDAPATAN ASLI DAERAH	Nilai AKIP Persentase ASN Berkinerja Baik Persentase Temuan BPK yang Ditindaklanjuti	70 100 % 100 %	235,352,100
5	03	01	2.03	Administrasi Barang Milik Daerah pada Perangkat Daerah										11,000,000		28,566,000	
5	03	01	2.03	06	Penatausahaan Barang Milik Daerah pada SKPD	Nilai AKIP Persentase ASN Berkinerja Baik Persentase Temuan BPK yang Ditindaklanjuti	Jumlah Laporan Penatausahaan Barang Milik Daerah pada SKPD	Persentase penyelesaian laporan BMD	Kota Manado, Tikala, Tikala Ares	70 100 % 100 %	2 Laporan	100 %	11,000,000	PENDAPATAN ASLI DAERAH	Nilai AKIP Persentase ASN Berkinerja Baik Persentase Temuan BPK yang Ditindaklanjuti	70 100 % 100 %	28,566,000
5	03	01	2.05	Administrasi Kepegawaian Perangkat Daerah										172,708,000		338,865,260	
5	03	01	2.05	02	Pengadaan Pakaian Dinas beserta Atribut Kelengkapannya	Nilai AKIP Persentase ASN Berkinerja Baik Persentase Temuan BPK yang Ditindaklanjuti	Jumlah Paket Pakaian Dinas beserta Atribut Kelengkapan	Persentase pelaksanaan kegiatan administrasi kepegawaian	Kota Manado, Tikala, Tikala Ares	70 100 % 100 %	70 Paket	100 %	67,608,000	PENDAPATAN ASLI DAERAH	Nilai AKIP Persentase ASN Berkinerja Baik Persentase Temuan BPK yang Ditindaklanjuti	70 100 % 100 %	102,065,260

**Program dan Kegiatan Perangkat Daerah
Kota Manado
Tahun 2023**

Unit Organisasi : 5.03.5.04.0.00.27.0000 Badan Kepegawaian dan Pengembangan Sumber Daya Manusia
Sub Unit Organisasi : 5.03.5.04.0.00.27.0000 Badan Kepegawaian dan Pengembangan Sumber Daya Manusia

Kode	Urusan/ Bidang Urusan/ Program/ Kegiatan/ Sub Kegiatan	Indikator Kinerja			Rencana Tahun 2023					Catatan Penting	Prakiraan Maju Rencana Tahun 2024			
		Capaian Program	Keluaran Sub Kegiatan	Hasil Kegiatan	Lokasi Output Kegiatan	Target Capaian Kinerja			Pagu Indikatif (Rp.)		Sumber Dana	Target Capaian Kinerja		Kebutuhan Dana/ Pagu Indikatif (Rp.)
						Program	Keluaran Sub Kegiatan	Hasil Kegiatan				Tolok Ukur	Target	
5 03 01 2.05 09	Pendidikan dan Pelatihan Pegawai Berdasarkan Tugas dan Fungsi	Nilai AKIP Persentase ASN Berkinerja Baik Persentase Temuan BPK yang Ditindaklanjuti	Jumlah Pegawai Berdasarkan Tugas dan Fungsi yang Mengikuti Pendidikan dan Pelatihan	Persentase pelaksanaan kegiatan administrasi kepegawaian	Kota Manado, Tikala, Tikala Ares	70 100 % 100 %	70 Orang	100 %	52,500,000	PENDAPATAN ASLI DAERAH		Nilai AKIP Persentase ASN Berkinerja Baik Persentase Temuan BPK yang Ditindaklanjuti	70 100 % 100 %	192,500,000
5 03 01 2.05 10	Sosialisasi Peraturan Perundang-Undangan	Nilai AKIP Persentase ASN Berkinerja Baik Persentase Temuan BPK yang Ditindaklanjuti	Jumlah Orang yang Mengikuti Sosialisasi Peraturan Perundang-Undangan	Persentase pelaksanaan kegiatan administrasi kepegawaian	Kota Manado, Tikala, Tikala Ares	70 100 % 100 %	300 Orang	100 %	25,600,000	PENDAPATAN ASLI DAERAH		Nilai AKIP Persentase ASN Berkinerja Baik Persentase Temuan BPK yang Ditindaklanjuti	70 100 % 100 %	12,800,000
5 03 01 2.05 11	Bimbingan Teknis Implementasi Peraturan Perundang-Undangan	Nilai AKIP Persentase ASN Berkinerja Baik Persentase Temuan BPK yang Ditindaklanjuti	Jumlah Orang yang Mengikuti Bimbingan Teknis Implementasi Peraturan Perundang-Undangan	Persentase pelaksanaan kegiatan administrasi kepegawaian		70 100 % 100 %	75 Orang	100 %	27,000,000	PENDAPATAN ASLI DAERAH		Nilai AKIP Persentase ASN Berkinerja Baik Persentase Temuan BPK yang Ditindaklanjuti	70 100 % 100 %	31,500,000
5 03 01 2.06	Administrasi Umum Perangkat Daerah								383,573,185					508,825,387
5 03 01 2.06 02	Penyediaan Peralatan dan Perlengkapan Kantor	Nilai AKIP Persentase ASN Berkinerja Baik Persentase Temuan BPK yang Ditindaklanjuti	Jumlah Paket Peralatan dan Perlengkapan Kantor yang Disediakan	Persentase pelaksanaan kegiatan administrasi umum	Kota Manado, Tikala, Tikala Ares	70 100 % 100 %	12 Paket	100 %	93,573,185	PENDAPATAN ASLI DAERAH		Nilai AKIP Persentase ASN Berkinerja Baik Persentase Temuan BPK yang Ditindaklanjuti	70 100 % 100 %	151,581,715
5 03 01 2.06 05	Penyediaan Barang Cetak dan Penggandaan	Nilai AKIP Persentase ASN Berkinerja Baik Persentase Temuan BPK yang Ditindaklanjuti	Jumlah Paket Barang Cetak dan Penggandaan yang Disediakan	Persentase pelaksanaan kegiatan administrasi umum	Kota Manado, Tikala, Tikala Ares	70 100 % 100 %	1 Paket	100 %	23,000,000	PENDAPATAN ASLI DAERAH		Nilai AKIP Persentase ASN Berkinerja Baik Persentase Temuan BPK yang Ditindaklanjuti	70 100 % 100 %	27,104,029
5 03 01 2.06 06	Penyediaan Bahan Bacaan dan Peraturan Perundang-undangan	Nilai AKIP Persentase ASN Berkinerja Baik Persentase Temuan BPK yang Ditindaklanjuti	Jumlah Dokumen Bahan Bacaan dan Peraturan Perundang-undangan yang Disediakan	Persentase pelaksanaan kegiatan administrasi umum	Kota Manado, Tikala, Tikala Ares	70 100 % 100 %	5 Dokumen	100 %	1,000,000	PENDAPATAN ASLI DAERAH		Nilai AKIP Persentase ASN Berkinerja Baik Persentase Temuan BPK yang Ditindaklanjuti	70 100 % 100 %	5,990,925
5 03 01 2.06 08	Fasilitasi Kunjungan Tamu	Nilai AKIP Persentase ASN Berkinerja Baik Persentase Temuan BPK yang Ditindaklanjuti	Jumlah Laporan Fasilitasi Kunjungan Tamu	Persentase pelaksanaan kegiatan administrasi umum	Kota Manado, Tikala, Tikala Ares	70 100 % 100 %	12 Laporan	100 %	5,000,000	PENDAPATAN ASLI DAERAH		Nilai AKIP Persentase ASN Berkinerja Baik Persentase Temuan BPK yang Ditindaklanjuti	70 100 % 100 %	12,292,638
5 03 01 2.06 09	Penyelenggaraan Rapat Koordinasi dan Konsultasi SKPD	Nilai AKIP Persentase ASN Berkinerja Baik Persentase Temuan BPK yang Ditindaklanjuti	Jumlah Laporan Penyelenggaraan Rapat Koordinasi dan Konsultasi SKPD	Persentase pelaksanaan kegiatan administrasi umum	Kota Manado, Tikala, Tikala Ares	70 100 % 100 %	30 Laporan	100 %	261,000,000	PENDAPATAN ASLI DAERAH		Nilai AKIP Persentase ASN Berkinerja Baik Persentase Temuan BPK yang Ditindaklanjuti	70 100 % 100 %	311,856,080
5 03 01 2.07	Pengadaan Barang Milik Daerah Penunjang Urusan Pemerintah Daerah								703,611,000					116,150,000

**Program dan Kegiatan Perangkat Daerah
Kota Manado
Tahun 2023**

Unit Organisasi : 5.03.5.04.0.00.27.0000 Badan Kepegawaian dan Pengembangan Sumber Daya Manusia
Sub Unit Organisasi : 5.03.5.04.0.00.27.0000 Badan Kepegawaian dan Pengembangan Sumber Daya Manusia

Kode	Urusan/ Bidang Urusan/ Program/ Kegiatan/ Sub Kegiatan	Indikator Kinerja			Rencana Tahun 2023					Catatan Penting	Prakiraan Maju Rencana Tahun 2024			
		Capaian Program	Keluaran Sub Kegiatan	Hasil Kegiatan	Lokasi Output Kegiatan	Target Capaian Kinerja			Pagu Indikatif (Rp.)		Sumber Dana	Target Capaian Kinerja		Kebutuhan Dana/ Pagu Indikatif (Rp.)
						Program	Keluaran Sub Kegiatan	Hasil Kegiatan				Tolok Ukur	Target	
5 03 01 2.07 01	Pengadaan Kendaraan Perorangan Dinas atau Kendaraan Dinas Jabatan	Nilai AKIP Persentase ASN Berkinerja Baik Persentase Temuan BPK yang Ditindaklanjuti	Jumlah Unit Kendaraan Perorangan Dinas atau Kendaraan Dinas Jabatan yang Disediakan	Persentase pengadaan BMD	Kota Manado, Tikala, Tikala Ares	70 100 % 100 %	1 Unit	100 %	450,000,000	PENDAPATAN ASLI DAERAH		Nilai AKIP Persentase ASN Berkinerja Baik Persentase Temuan BPK yang Ditindaklanjuti	70 100 % 100 %	0
5 03 01 2.07 05	Pengadaan Mebel	Nilai AKIP Persentase ASN Berkinerja Baik Persentase Temuan BPK yang Ditindaklanjuti	Jumlah Paket Mebel yang Disediakan	Persentase pengadaan BMD	Kota Manado, Tikala, Tikala Ares	70 100 % 100 %	28 Unit	100 %	82,820,000	PENDAPATAN ASLI DAERAH		Nilai AKIP Persentase ASN Berkinerja Baik Persentase Temuan BPK yang Ditindaklanjuti	70 100 % 100 %	17,250,000
5 03 01 2.07 06	Pengadaan Peralatan dan Mesin Lainnya	Nilai AKIP Persentase ASN Berkinerja Baik Persentase Temuan BPK yang Ditindaklanjuti	Jumlah Unit Peralatan dan Mesin Lainnya yang Disediakan	Persentase pengadaan BMD	Kota Manado, Tikala, Tikala Ares	70 100 % 100 %	40 Unit	100 %	170,791,000			Nilai AKIP Persentase ASN Berkinerja Baik Persentase Temuan BPK yang Ditindaklanjuti	70 100 % 100 %	98,900,000
5 03 01 2.08	Penyediaan Jasa Penunjang Urusan Pemerintahan Daerah								193,484,025					159,664,003
5 03 01 2.08 01	Penyediaan Jasa Surat Menyurat	Nilai AKIP Persentase ASN Berkinerja Baik Persentase Temuan BPK yang Ditindaklanjuti	Jumlah Laporan Penyediaan Jasa Surat Menyurat	Persentase ketersediaan jasa penunjang	Kota Manado, Tikala, Tikala Ares	70 100 % 100 %	12 Laporan	100 %	5,000,000	PENDAPATAN ASLI DAERAH		Nilai AKIP Persentase ASN Berkinerja Baik Persentase Temuan BPK yang Ditindaklanjuti	70 100 % 100 %	4,364,250
5 03 01 2.08 04	Penyediaan Jasa Pelayanan Umum Kantor	Nilai AKIP Persentase ASN Berkinerja Baik Persentase Temuan BPK yang Ditindaklanjuti	Jumlah Laporan Penyediaan Jasa Pelayanan Umum Kantor yang Disediakan	Persentase ketersediaan jasa penunjang	Kota Manado, Tikala, Tikala Ares	70 100 % 100 %	12 Laporan	100 %	188,484,025	PENDAPATAN ASLI DAERAH		Nilai AKIP Persentase ASN Berkinerja Baik Persentase Temuan BPK yang Ditindaklanjuti	70 100 % 100 %	155,299,753
5 03 01 2.09	Pemeliharaan Barang Milik Daerah Penunjang Urusan Pemerintahan Daerah								179,854,000					183,109,383
5 03 01 2.09 01	Penyediaan Jasa Pemeliharaan, Biaya Pemeliharaan, dan Pajak Kendaraan Perorangan Dinas atau Kendaraan Dinas Jabatan	Nilai AKIP Persentase ASN Berkinerja Baik Persentase Temuan BPK yang Ditindaklanjuti	Jumlah Kendaraan Perorangan Dinas atau Kendaraan Dinas Jabatan yang Dipelihara dan dibayarkan Pajaknya	Persentase terpeliharanya BMD	Kota Manado, Tikala, Tikala Ares	70 100 % 100 %	6 Unit	100 %	169,854,000	PENDAPATAN ASLI DAERAH		Nilai AKIP Persentase ASN Berkinerja Baik Persentase Temuan BPK yang Ditindaklanjuti	70 100 % 100 %	170,118,465
5 03 01 2.09 06	Pemeliharaan Peralatan dan Mesin Lainnya	Nilai AKIP Persentase ASN Berkinerja Baik Persentase Temuan BPK yang Ditindaklanjuti	Jumlah Peralatan dan Mesin Lainnya yang Dipelihara	Persentase terpeliharanya BMD	Kota Manado, Tikala, Tikala Ares	70 100 % 100 %	13 Unit	100 %	10,000,000	PENDAPATAN ASLI DAERAH		Nilai AKIP Persentase ASN Berkinerja Baik Persentase Temuan BPK yang Ditindaklanjuti	70 100 % 100 %	12,990,918
5 03 02	PROGRAM KEPEGAWAIAN DAERAH								2,888,485,583					4,910,676,954
5 03 02 2.01	Pengadaan, Pemberhentian dan Informasi Kepegawaian ASN								788,150,000					1,705,140,318

**Program dan Kegiatan Perangkat Daerah
Kota Manado
Tahun 2023**

Unit Organisasi : 5.03.5.04.0.00.27.0000 Badan Kepegawaian dan Pengembangan Sumber Daya Manusia
Sub Unit Organisasi : 5.03.5.04.0.00.27.0000 Badan Kepegawaian dan Pengembangan Sumber Daya Manusia

Kode	Urusan/ Bidang Urusan/ Program/ Kegiatan/ Sub Kegiatan	Indikator Kinerja			Rencana Tahun 2023					Catatan Penting	Prakiraan Maju Rencana Tahun 2024			
		Capaian Program	Keluaran Sub Kegiatan	Hasil Kegiatan	Lokasi Output Kegiatan	Target Capaian Kinerja			Pagu Indikatif (Rp.)		Sumber Dana	Target Capaian Kinerja		Kebutuhan Dana/ Pagu Indikatif (Rp.)
						Program	Keluaran Sub Kegiatan	Hasil Kegiatan				Tolok Ukur	Target	
5.03.02.2.01.02	Penyusunan Rencana Kebutuhan, Jenis dan Jumlah Jabatan untuk Pelaksanaan Pengadaan ASN	Nilai Indeks Kepuasan Pelayanan Bidang Kepegawaian dan SDM Persentase Pelanggaran Daerah yang Tidak Terdapat Pelanggaran Etika Persentase Perangkat Daerah yang Menerapkan sistem Reward dan Punishment Kinerja dalam Manajemen ASN Persentase Perangkat Daerah yang Tidak Terdapat Pelanggaran Disiplin	Jumlah Dokumen Hasil Penyusunan Rencana Kebutuhan, Jenis dan Jumlah Jabatan untuk Pelaksanaan Pengadaan ASN	Persentase pelaksanaan kegiatan pengadaan pemberhentian dan informasi kepegawaian	Kota Manado, Tikala, Tikala Ares	80 56,6 56,6 56,60	1 Dokumen	100 %	42,000,000	PENDAPATAN ASLI DAERAH		Nilai Indeks Kepuasan Pelayanan Bidang Kepegawaian dan SDM Persentase Pelanggaran Daerah yang Tidak Terdapat Pelanggaran Etika Persentase Perangkat Daerah yang Menerapkan sistem Reward dan Punishment Kinerja dalam Manajemen ASN Persentase Perangkat Daerah yang Tidak Terdapat Pelanggaran Disiplin	80 56,6 56,6 56,60	56,114,468
5.03.02.2.01.03	Koordinasi dan Fasilitasi Pengadaan PNS dan PPPK	Nilai Indeks Kepuasan Pelayanan Bidang Kepegawaian dan SDM Persentase Pelanggaran Daerah yang Tidak Terdapat Pelanggaran Etika Persentase Perangkat Daerah yang Menerapkan sistem Reward dan Punishment Kinerja dalam Manajemen ASN Persentase Perangkat Daerah yang Tidak Terdapat Pelanggaran Disiplin	Jumlah Dokumen Kegiatan Koordinasi dan Fasilitasi Pengadaan PNS dan PPPK	Persentase pelaksanaan kegiatan pengadaan pemberhentian dan informasi kepegawaian	Kota Manado, Tikala, Tikala Ares	80 56,6 56,6 56,60	2 Dokumen	100 %	358,000,000	PENDAPATAN ASLI DAERAH		Nilai Indeks Kepuasan Pelayanan Bidang Kepegawaian dan SDM Persentase Pelanggaran Daerah yang Tidak Terdapat Pelanggaran Etika Persentase Perangkat Daerah yang Menerapkan sistem Reward dan Punishment Kinerja dalam Manajemen ASN Persentase Perangkat Daerah yang Tidak Terdapat Pelanggaran Disiplin	80 56,6 56,6 56,60	613,830,176
5.03.02.2.01.06	Koordinasi Pelaksanaan Administrasi Pemberhentian	Nilai Indeks Kepuasan Pelayanan Bidang Kepegawaian dan SDM Persentase Pelanggaran Daerah yang Tidak Terdapat Pelanggaran Etika Persentase Perangkat Daerah yang Menerapkan sistem Reward dan Punishment Kinerja dalam Manajemen ASN Persentase Perangkat Daerah yang Tidak Terdapat Pelanggaran Disiplin	Jumlah Dokumen Hasil kegiatan Koordinasi Pelaksanaan Administrasi Pemberhentian	Persentase pelaksanaan kegiatan pengadaan pemberhentian dan informasi kepegawaian	Kota Manado, Tikala, Tikala Ares	80 56,6 56,6 56,60	2 Dokumen	100 %	6,150,000	PENDAPATAN ASLI DAERAH		Nilai Indeks Kepuasan Pelayanan Bidang Kepegawaian dan SDM Persentase Pelanggaran Daerah yang Tidak Terdapat Pelanggaran Etika Persentase Perangkat Daerah yang Menerapkan sistem Reward dan Punishment Kinerja dalam Manajemen ASN Persentase Perangkat Daerah yang Tidak Terdapat Pelanggaran Disiplin	80 56,6 56,6 56,60	79,032,600

**Program dan Kegiatan Perangkat Daerah
Kota Manado
Tahun 2023**

Unit Organisasi : 5.03.5.04.0.00.27.0000 Badan Kepegawaian dan Pengembangan Sumber Daya Manusia
Sub Unit Organisasi : 5.03.5.04.0.00.27.0000 Badan Kepegawaian dan Pengembangan Sumber Daya Manusia

Kode	Kode	Kode	Kode	Kode	Kode	Kode	Kode	Kode	Kode	Kode	Kode	Kode	Indikator Kinerja			Rencana Tahun 2023				Catatan Penting	Prakiraan Maju Rencana Tahun 2024				
													Capaian Program	Keluaran Sub Kegiatan	Hasil Kegiatan	Lokasi Output Kegiatan	Target Capaian Kinerja				Pagu Indikatif (Rp.)	Sumber Dana	Target Capaian Kinerja		Kebutuhan Dana/Pagu Indikatif (Rp.)
																	Program	Keluaran Sub Kegiatan	Hasil Kegiatan				Tolok Ukur	Target	
5	03	02	2.01	08	Fasilitasi Lembaga Profesi ASN	Nilai Indeks Kepuasan Pelayanan Bidang Kepegawaian dan SDM Persentase Pelanggaran Daerah yang Tidak Terdapat Pelanggaran Etika Persentase Perangkat Daerah yang Menerapkan sistem Reward dan Punishment Kinerja dalam Manajemen ASN Persentase Perangkat Daerah yang Tidak Terdapat Pelanggaran Disiplin	Jumlah Lembaga Profesi ASN yang Difasilitasi	Persentase pelaksanaan kegiatan pengadaan pemberhentian dan informasi kepegawaian	Kota Manado, Tikala, Tikala Ares	80 56,6 56,6 56,60	1 Lembaga	100 %	10,000,000	PENDAPATAN ASLI DAERAH		Nilai Indeks Kepuasan Pelayanan Bidang Kepegawaian dan SDM Persentase Pelanggaran Daerah yang Tidak Terdapat Pelanggaran Etika Persentase Perangkat Daerah yang Menerapkan sistem Reward dan Punishment Kinerja dalam Manajemen ASN Persentase Perangkat Daerah yang Tidak Terdapat Pelanggaran Disiplin	80 56,6 56,6 56,60	86,649,724							
5	03	02	2.01	10	Pengelolaan Sistem Informasi Kepegawaian	Nilai Indeks Kepuasan Pelayanan Bidang Kepegawaian dan SDM Persentase Pelanggaran Daerah yang Tidak Terdapat Pelanggaran Etika Persentase Perangkat Daerah yang Menerapkan sistem Reward dan Punishment Kinerja dalam Manajemen ASN Persentase Perangkat Daerah yang Tidak Terdapat Pelanggaran Disiplin	Jumlah Dokumen Hasil Pengelolaan Sistem Informasi Kepegawaian	Persentase pelaksanaan kegiatan pengadaan pemberhentian dan informasi kepegawaian	Kota Manado, Tikala, Tikala Ares	80 56,6 56,6 56,60	12 Dokumen	100 %	322,000,000	PENDAPATAN ASLI DAERAH		Nilai Indeks Kepuasan Pelayanan Bidang Kepegawaian dan SDM Persentase Pelanggaran Daerah yang Tidak Terdapat Pelanggaran Etika Persentase Perangkat Daerah yang Menerapkan sistem Reward dan Punishment Kinerja dalam Manajemen ASN Persentase Perangkat Daerah yang Tidak Terdapat Pelanggaran Disiplin	80 56,6 56,6 56,60	725,753,500							
5	03	02	2.01	11	Pengelolaan Data Kepegawaian	Nilai Indeks Kepuasan Pelayanan Bidang Kepegawaian dan SDM Persentase Pelanggaran Daerah yang Tidak Terdapat Pelanggaran Etika Persentase Perangkat Daerah yang Menerapkan sistem Reward dan Punishment Kinerja dalam Manajemen ASN Persentase Perangkat Daerah yang Tidak Terdapat Pelanggaran Disiplin	Jumlah Dokumen Hasil Pengelolaan Data Kepegawaian	Persentase pelaksanaan kegiatan pengadaan pemberhentian dan informasi kepegawaian	Kota Manado, Tikala, Tikala Ares	80 56,6 56,6 56,60	12 Dokumen	100 %	50,000,000	PENDAPATAN ASLI DAERAH		Nilai Indeks Kepuasan Pelayanan Bidang Kepegawaian dan SDM Persentase Pelanggaran Daerah yang Tidak Terdapat Pelanggaran Etika Persentase Perangkat Daerah yang Menerapkan sistem Reward dan Punishment Kinerja dalam Manajemen ASN Persentase Perangkat Daerah yang Tidak Terdapat Pelanggaran Disiplin	80 56,6 56,6 56,60	143,759,850							
5	03	02	2.02		Mutasi dan Promosi ASN								408,727,000					924,416,920							

**Program dan Kegiatan Perangkat Daerah
Kota Manado
Tahun 2023**

Unit Organisasi : 5.03.5.04.0.00.27.0000 Badan Kepegawaian dan Pengembangan Sumber Daya Manusia
Sub Unit Organisasi : 5.03.5.04.0.00.27.0000 Badan Kepegawaian dan Pengembangan Sumber Daya Manusia

Kode	Urusan/ Bidang Urusan/ Program/ Kegiatan/ Sub Kegiatan	Indikator Kinerja			Rencana Tahun 2023					Catatan Penting	Prakiraan Maju Rencana Tahun 2024								
		Capaian Program	Keluaran Sub Kegiatan	Hasil Kegiatan	Lokasi Output Kegiatan	Target Capaian Kinerja			Pagu Indikatif (Rp.)		Sumber Dana	Target Capaian Kinerja		Kebutuhan Dana/ Pagu Indikatif (Rp.)					
						Program	Keluaran Sub Kegiatan	Hasil Kegiatan				Tolok Ukur	Target						
5	03	02	2.02	01	Pengelolaan Mutasi ASN	Nilai Indeks Kepuasan Pelayan Bidang Kepegawaian dan SDM Persentase Pelanggaran Daerah yang Tidak Terdapat Pelanggaran Etika Persentase Perangkat Daerah yang Menerapkan sistem Reward dan Punishment Kinerja dalam Manajemen ASN Persentase Perangkat Derah yang Tidak Terdapat Pelanggaran Disiplin	Jumlah Dokumen Hasil Pelaksanaan Mutasi Jabatan Pimpinan Tinggi, Jabatan Administrasi, Jabatan Pelaksana dan Mutasi ASN antar Daerah	Persentase pelaksanaan kegiatan mutasi dan promosi	Kota Manado, Tikala, Tikala Ares	80 56,6 56,6 56,60	12 Dokumen	100 %	34,727,000	PENDAPATAN ASLI DAERAH	Nilai Indeks Kepuasan Pelayan Bidang Kepegawaian dan SDM Persentase Pelanggaran Daerah yang Tidak Terdapat Pelanggaran Etika Persentase Perangkat Daerah yang Menerapkan sistem Reward dan Punishment Kinerja dalam Manajemen ASN Persentase Perangkat Derah yang Tidak Terdapat Pelanggaran Disiplin	80 56,6 56,6 56,60	132,320,886		
5	03	02	2.02	02	Pengelolaan Kenaikan Pangkat ASN	Nilai Indeks Kepuasan Pelayan Bidang Kepegawaian dan SDM Persentase Pelanggaran Daerah yang Tidak Terdapat Pelanggaran Etika Persentase Perangkat Daerah yang Menerapkan sistem Reward dan Punishment Kinerja dalam Manajemen ASN Persentase Perangkat Derah yang Tidak Terdapat Pelanggaran Disiplin	Jumlah Pengelolaan Kenaikan Pangkat ASN	Persentase pelaksanaan kegiatan mutasi dan promosi	Kota Manado, Tikala, Tikala Ares	80 56,6 56,6 56,60	2 Dokumen	100 %	34,000,000	PENDAPATAN ASLI DAERAH	Nilai Indeks Kepuasan Pelayan Bidang Kepegawaian dan SDM Persentase Pelanggaran Daerah yang Tidak Terdapat Pelanggaran Etika Persentase Perangkat Daerah yang Menerapkan sistem Reward dan Punishment Kinerja dalam Manajemen ASN Persentase Perangkat Derah yang Tidak Terdapat Pelanggaran Disiplin	80 56,6 56,6 56,60	216,897,142		
5	03	02	2.02	03	Pengelolaan Promosi ASN	Nilai Indeks Kepuasan Pelayan Bidang Kepegawaian dan SDM Persentase Pelanggaran Daerah yang Tidak Terdapat Pelanggaran Etika Persentase Perangkat Daerah yang Menerapkan sistem Reward dan Punishment Kinerja dalam Manajemen ASN Persentase Perangkat Derah yang Tidak Terdapat Pelanggaran Disiplin	Jumlah Dokumen Hasil Pengelolaan Promosi ASN	Persentase pelaksanaan kegiatan mutasi dan promosi	Kota Manado, Tikala, Tikala Ares	80 56,6 56,6 56,60	2 Dokumen	100 %	340,000,000	PENDAPATAN ASLI DAERAH	Nilai Indeks Kepuasan Pelayan Bidang Kepegawaian dan SDM Persentase Pelanggaran Daerah yang Tidak Terdapat Pelanggaran Etika Persentase Perangkat Daerah yang Menerapkan sistem Reward dan Punishment Kinerja dalam Manajemen ASN Persentase Perangkat Derah yang Tidak Terdapat Pelanggaran Disiplin	80 56,6 56,6 56,60	575,198,892		
5	03	02	2.03		Pengembangan Kompetensi ASN												1,006,048,583		1,166,887,338

**Program dan Kegiatan Perangkat Daerah
Kota Manado
Tahun 2023**

Unit Organisasi : 5.03.5.04.0.00.27.0000 Badan Kepegawaian dan Pengembangan Sumber Daya Manusia
Sub Unit Organisasi : 5.03.5.04.0.00.27.0000 Badan Kepegawaian dan Pengembangan Sumber Daya Manusia

Kode	Urusan/ Bidang Urusan/ Program/ Kegiatan/ Sub Kegiatan	Indikator Kinerja			Rencana Tahun 2023					Catatan Penting	Prakiraan Maju Rencana Tahun 2024			
		Capaian Program	Keluaran Sub Kegiatan	Hasil Kegiatan	Lokasi Output Kegiatan	Target Capaian Kinerja			Pagu Indikatif (Rp.)		Sumber Dana	Target Capaian Kinerja		Kebutuhan Dana/ Pagu Indikatif (Rp.)
						Program	Keluaran Sub Kegiatan	Hasil Kegiatan				Tolok Ukur	Target	
5.03.02.2.03.01	Peningkatan Kapasitas Kinerja ASN	<p>Nilai Indeks Kepuasan Pelayanan Bidang Kepegawaian dan SDM</p> <p>Persentase Pelanggaran Daerah yang Tidak Terdapat Pelanggaran Etika</p> <p>Persentase Perangkat Daerah yang Menerapkan sistem Reward dan Punishment Kinerja dalam Manajemen ASN</p> <p>Persentase Perangkat Daerah yang Tidak Terdapat Pelanggaran Disiplin</p>	Jumlah ASN yang Meningkatkan Kapasitasnya	Persentase pelaksanaan kegiatan pengembangan kompetensi ASN	Kota Manado, Tikala, Tikala Ares	80 56,6 56,6 56,60	278 Orang	100 %	413,540,483	PENDAPATAN ASLI DAERAH		<p>Nilai Indeks Kepuasan Pelayanan Bidang Kepegawaian dan SDM</p> <p>Persentase Pelanggaran Daerah yang Tidak Terdapat Pelanggaran Etika</p> <p>Persentase Perangkat Daerah yang Menerapkan sistem Reward dan Punishment Kinerja dalam Manajemen ASN</p> <p>Persentase Perangkat Daerah yang Tidak Terdapat Pelanggaran Disiplin</p>	80 56,6 56,6 56,60	433,016,438
5.03.02.2.03.03	Pengelolaan Administrasi Diklat dan Sertifikasi ASN	<p>Nilai Indeks Kepuasan Pelayanan Bidang Kepegawaian dan SDM</p> <p>Persentase Pelanggaran Daerah yang Tidak Terdapat Pelanggaran Etika</p> <p>Persentase Perangkat Daerah yang Menerapkan sistem Reward dan Punishment Kinerja dalam Manajemen ASN</p> <p>Persentase Perangkat Daerah yang Tidak Terdapat Pelanggaran Disiplin</p>	Jumlah Dokumen Hasil Pengelolaan Administrasi Diklat dan Sertifikasi ASN	Persentase pelaksanaan kegiatan pengembangan kompetensi ASN	Kota Manado, Tikala, Tikala Ares	80 56,6 56,6 56,60	2 Dokumen	100 %	57,000,000	PENDAPATAN ASLI DAERAH		<p>Nilai Indeks Kepuasan Pelayanan Bidang Kepegawaian dan SDM</p> <p>Persentase Pelanggaran Daerah yang Tidak Terdapat Pelanggaran Etika</p> <p>Persentase Perangkat Daerah yang Menerapkan sistem Reward dan Punishment Kinerja dalam Manajemen ASN</p> <p>Persentase Perangkat Daerah yang Tidak Terdapat Pelanggaran Disiplin</p>	80 56,6 56,6 56,60	115,079,850
5.03.02.2.03.04	Pengelolaan Pendidikan Lanjutan ASN	<p>Nilai Indeks Kepuasan Pelayanan Bidang Kepegawaian dan SDM</p> <p>Persentase Pelanggaran Daerah yang Tidak Terdapat Pelanggaran Etika</p> <p>Persentase Perangkat Daerah yang Menerapkan sistem Reward dan Punishment Kinerja dalam Manajemen ASN</p> <p>Persentase Perangkat Daerah yang Tidak Terdapat Pelanggaran Disiplin</p>	Jumlah ASN yang Mendapatkan Pendidikan Lanjutan	Persentase pelaksanaan kegiatan pengembangan kompetensi ASN	Kota Manado, Tikala, Tikala Ares	80 56,6 56,6 56,60	47 Orang	100 %	482,720,000	PENDAPATAN ASLI DAERAH		<p>Nilai Indeks Kepuasan Pelayanan Bidang Kepegawaian dan SDM</p> <p>Persentase Pelanggaran Daerah yang Tidak Terdapat Pelanggaran Etika</p> <p>Persentase Perangkat Daerah yang Menerapkan sistem Reward dan Punishment Kinerja dalam Manajemen ASN</p> <p>Persentase Perangkat Daerah yang Tidak Terdapat Pelanggaran Disiplin</p>	80 56,6 56,6 56,60	500,000,000

**Program dan Kegiatan Perangkat Daerah
Kota Manado
Tahun 2023**

Unit Organisasi : 5.03.5.04.0.00.27.0000 Badan Kepegawaian dan Pengembangan Sumber Daya Manusia
Sub Unit Organisasi : 5.03.5.04.0.00.27.0000 Badan Kepegawaian dan Pengembangan Sumber Daya Manusia

Kode	Urusan/ Bidang Urusan/ Program/ Kegiatan/ Sub Kegiatan	Indikator Kinerja			Rencana Tahun 2023					Catatan Penting	Prakiraan Maju Rencana Tahun 2024						
		Capaian Program	Keluaran Sub Kegiatan	Hasil Kegiatan	Lokasi Output Kegiatan	Target Capaian Kinerja			Pagu Indikatif (Rp.)		Sumber Dana	Target Capaian Kinerja		Kebutuhan Dana/ Pagu Indikatif (Rp.)			
						Program	Keluaran Sub Kegiatan	Hasil Kegiatan				Tolok Ukur	Target				
5	03	02	2.03	14	Fasilitasi Pengembangan Karir dalam Jabatan Fungsional	Nilai Indeks Kepuasan Pelayanan Bidang Kepegawaian dan SDM Persentase Pelanggaran Daerah yang Tidak Terdapat Pelanggaran Etika Persentase Perangkat Daerah yang Menerapkan sistem Reward dan Punishment Kinerja dalam Manajemen ASN Persentase Perangkat Daerah yang Tidak Terdapat Pelanggaran Disiplin	Jumlah ASN Jabatan Fungsional yang Mendapatkan Layanan Pengembangan Karir	Persentase pelaksanaan kegiatan pengembangan kompetensi ASN	Kota Manado, Tikala, Tikala Ares	80 56,6 56,6 56,60	245 Orang	100 %	52,788,100	PENDAPATAN ASLI DAERAH	Nilai Indeks Kepuasan Pelayanan Bidang Kepegawaian dan SDM Persentase Pelanggaran Daerah yang Tidak Terdapat Pelanggaran Etika Persentase Perangkat Daerah yang Menerapkan sistem Reward dan Punishment Kinerja dalam Manajemen ASN Persentase Perangkat Daerah yang Tidak Terdapat Pelanggaran Disiplin	80 56,6 56,6 56,60	118,791,050
5	03	02	2.04		Penilaian dan Evaluasi Kinerja Aparatur								685,560,000				1,114,232,378
5	03	02	2.04	02	Pelaksanaan Penilaian dan Evaluasi Kinerja Aparatur	Nilai Indeks Kepuasan Pelayanan Bidang Kepegawaian dan SDM Persentase Pelanggaran Daerah yang Tidak Terdapat Pelanggaran Etika Persentase Perangkat Daerah yang Menerapkan sistem Reward dan Punishment Kinerja dalam Manajemen ASN Persentase Perangkat Daerah yang Tidak Terdapat Pelanggaran Disiplin	Jumlah Dokumen Hasil Pelaksanaan Penilaian dan Evaluasi Kinerja Aparatur	Persentase pelaksanaan kegiatan penilaian dan evaluasi kinerja aparatur	Kota Manado, Tikala, Tikala Ares	80 56,6 56,6 56,60	12 Dokumen	100 %	183,960,000	PENDAPATAN ASLI DAERAH	Nilai Indeks Kepuasan Pelayanan Bidang Kepegawaian dan SDM Persentase Pelanggaran Daerah yang Tidak Terdapat Pelanggaran Etika Persentase Perangkat Daerah yang Menerapkan sistem Reward dan Punishment Kinerja dalam Manajemen ASN Persentase Perangkat Daerah yang Tidak Terdapat Pelanggaran Disiplin	80 56,6 56,6 56,60	599,269,054
5	03	02	2.04	04	Pengelolaan Pemberian Penghargaan bagi Pegawai	Nilai Indeks Kepuasan Pelayanan Bidang Kepegawaian dan SDM Persentase Pelanggaran Daerah yang Tidak Terdapat Pelanggaran Etika Persentase Perangkat Daerah yang Menerapkan sistem Reward dan Punishment Kinerja dalam Manajemen ASN Persentase Perangkat Daerah yang Tidak Terdapat Pelanggaran Disiplin	Jumlah ASN yang Diberikan Penghargaan	Persentase pelaksanaan kegiatan penilaian dan evaluasi kinerja aparatur	Kota Manado, Tikala, Tikala Ares	80 56,6 56,6 56,60	275 Orang	100 %	300,000,000	PENDAPATAN ASLI DAERAH	Nilai Indeks Kepuasan Pelayanan Bidang Kepegawaian dan SDM Persentase Pelanggaran Daerah yang Tidak Terdapat Pelanggaran Etika Persentase Perangkat Daerah yang Menerapkan sistem Reward dan Punishment Kinerja dalam Manajemen ASN Persentase Perangkat Daerah yang Tidak Terdapat Pelanggaran Disiplin	80 56,6 56,6 56,60	165,416,179

**Program dan Kegiatan Perangkat Daerah
Kota Manado
Tahun 2023**

Unit Organisasi : 5.03.5.04.0.00.27.0000 Badan Kepegawaian dan Pengembangan Sumber Daya Manusia
Sub Unit Organisasi : 5.03.5.04.0.00.27.0000 Badan Kepegawaian dan Pengembangan Sumber Daya Manusia

Kode	Urusan/ Bidang Urusan/ Program/ Kegiatan/ Sub Kegiatan	Indikator Kinerja			Rencana Tahun 2023					Catatan Penting	Prakiraan Maju Rencana Tahun 2024						
		Capaian Program	Keluaran Sub Kegiatan	Hasil Kegiatan	Lokasi Output Kegiatan	Target Capaian Kinerja			Pagu Indikatif (Rp.)		Sumber Dana	Target Capaian Kinerja		Kebutuhan Dana/ Pagu Indikatif (Rp.)			
						Program	Keluaran Sub Kegiatan	Hasil Kegiatan				Tolok Ukur	Target				
5	03	02	2.04	07	Pembinaan Disiplin ASN	Nilai Indeks Kepuasan Pelayan Bidang Kepegawaian dan SDM Persentase Pelanggaran Daerah yang Tidak Terdapat Pelanggaran Etika Persentase Perangkat Daerah yang Menerapkan sistem Reward dan Punishment Kinerja dalam Manajemen ASN Persentase Perangkat Daerah yang Tidak Terdapat Pelanggaran Disiplin	Jumlah ASN yang Mendapatkan Pembinaan Kedisiplinan	Persentase pelaksanaan kegiatan penilaian dan evaluasi kinerja aparatur	Kota Manado, Tikala, Tikala Ares	80 56,6 56,6 56,60	100 Orang	100 %	10,000,000	PENDAPATAN ASLI DAERAH	Nilai Indeks Kepuasan Pelayan Bidang Kepegawaian dan SDM Persentase Pelanggaran Daerah yang Tidak Terdapat Pelanggaran Etika Persentase Perangkat Daerah yang Menerapkan sistem Reward dan Punishment Kinerja dalam Manajemen ASN Persentase Perangkat Daerah yang Tidak Terdapat Pelanggaran Disiplin	80 56,6 56,6 56,60	37,008,840
5	03	02	2.04	08	Pengelolaan Penyelesaian Pelanggaran Disiplin ASN	Nilai Indeks Kepuasan Pelayan Bidang Kepegawaian dan SDM Persentase Pelanggaran Daerah yang Tidak Terdapat Pelanggaran Etika Persentase Perangkat Daerah yang Menerapkan sistem Reward dan Punishment Kinerja dalam Manajemen ASN Persentase Perangkat Daerah yang Tidak Terdapat Pelanggaran Disiplin	Jumlah Laporan Hasil Pengelolaan Penyelesaian Pelanggaran Disiplin ASN	Persentase pelaksanaan kegiatan penilaian dan evaluasi kinerja aparatur	Kota Manado, Tikala, Tikala Ares	80 56,6 56,6 56,60	12 Laporan	100 %	12,000,000	PENDAPATAN ASLI DAERAH	Nilai Indeks Kepuasan Pelayan Bidang Kepegawaian dan SDM Persentase Pelanggaran Daerah yang Tidak Terdapat Pelanggaran Etika Persentase Perangkat Daerah yang Menerapkan sistem Reward dan Punishment Kinerja dalam Manajemen ASN Persentase Perangkat Daerah yang Tidak Terdapat Pelanggaran Disiplin	80 56,6 56,6 56,60	66,124,207
5	03	02	2.04	10	Evaluasi Disiplin ASN	Nilai Indeks Kepuasan Pelayan Bidang Kepegawaian dan SDM Persentase Pelanggaran Daerah yang Tidak Terdapat Pelanggaran Etika Persentase Perangkat Daerah yang Menerapkan sistem Reward dan Punishment Kinerja dalam Manajemen ASN Persentase Perangkat Daerah yang Tidak Terdapat Pelanggaran Disiplin	Jumlah Laporan Hasil Evaluasi Disiplin ASN	Persentase pelaksanaan kegiatan penilaian dan evaluasi kinerja aparatur	Kota Manado, Tikala, Tikala Ares	80 56,6 56,6 56,60	12 Laporan	100 %	179,600,000	PENDAPATAN ASLI DAERAH	Nilai Indeks Kepuasan Pelayan Bidang Kepegawaian dan SDM Persentase Pelanggaran Daerah yang Tidak Terdapat Pelanggaran Etika Persentase Perangkat Daerah yang Menerapkan sistem Reward dan Punishment Kinerja dalam Manajemen ASN Persentase Perangkat Daerah yang Tidak Terdapat Pelanggaran Disiplin	80 56,6 56,6 56,60	246,414,098
5	04				PENDIDIKAN DAN PELATIHAN												3,689,952,570
5	04	02			PROGRAM PENGEMBANGAN SUMBER DAYA MANUSIA												3,689,952,570
5	04	02	2.01		Pengembangan Kompetensi Teknis												87,000,000

**Program dan Kegiatan Perangkat Daerah
Kota Manado
Tahun 2023**

Unit Organisasi : 5.03.5.04.0.00.27.0000 Badan Kepegawaian dan Pengembangan Sumber Daya Manusia
Sub Unit Organisasi : 5.03.5.04.0.00.27.0000 Badan Kepegawaian dan Pengembangan Sumber Daya Manusia

Kode	Urusan/ Bidang Urusan/ Program/ Kegiatan/ Sub Kegiatan	Indikator Kinerja			Rencana Tahun 2023					Catatan Penting	Prakiraan Maju Rencana Tahun 2024							
		Capaian Program	Keluaran Sub Kegiatan	Hasil Kegiatan	Lokasi Output Kegiatan	Target Capaian Kinerja			Pagu Indikatif (Rp.)		Sumber Dana	Target Capaian Kinerja		Kebutuhan Dana/ Pagu Indikatif (Rp.)				
						Program	Keluaran Sub Kegiatan	Hasil Kegiatan				Tolok Ukur	Target					
5	04	02	2.01	03	Penyelenggaraan Pengembangan Kompetensi Teknis Umum, Inti, dan Pilihan bagi Jabatan Administrasi Penyelenggara Urusan Pemerintahan Konkuren, Perangkat Daerah Penunjang, dan Urusan Pemerintahan Umum	Persentase Pemangku Jabatan Fungsional yang Bersertifikat / Terlatih Persentase Pemangku Jabatan Struktural yang Telah Mendapatkan Diklat Manajerial Persentase Siswa Pelatihan yang Hasil Proyek Perubahannya Terkait Erat dengan Pencapaian Sasaran Strategis Pemerintah	Jumlah ASN yang Mengikuti Pengembangan Kompetensi	Persentase pelaksanaan kegiatan pengembangan kompetensi teknis	Kota Manado, Tikala, Tikala Ares	80 % 63,46 % 17,284 %	127 Orang	100 %	934,860,850	PENDAPATAN ASLI DAERAH		Persentase Pemangku Jabatan Fungsional yang Bersertifikat / Terlatih Persentase Pemangku Jabatan Struktural yang Telah Mendapatkan Diklat Manajerial Persentase Siswa Pelatihan yang Hasil Proyek Perubahannya Terkait Erat dengan Pencapaian Sasaran Strategis Pemerintah	80 % 63,46 % 17,284 %	87,000,000
5	04	02	2.02		Sertifikasi, Kelembagaan, Pengembangan Kompetensi Manajerial dan Fungsional						4,582,718,817				3,602,952,570			
5	04	02	2.02	03	Pelaksanaan Sertifikasi Kompetensi di Lingkungan Pemerintah Kabupaten/Kota	Persentase Pemangku Jabatan Fungsional yang Bersertifikat / Terlatih Persentase Pemangku Jabatan Struktural yang Telah Mendapatkan Diklat Manajerial Persentase Siswa Pelatihan yang Hasil Proyek Perubahannya Terkait Erat dengan Pencapaian Sasaran Strategis Pemerintah	Jumlah ASN yang Tersertifikasi Lingkup Kabupaten/Kota	Persentase pelaksanaan kegiatan sertifikasi kelembagaan pengembangan kompetensi manajerial dan fungsional	Kota Manado, Tikala, Tikala Ares	80 % 63,46 % 17,284 %	250 Orang	100 %	598,250,000	PENDAPATAN ASLI DAERAH		Persentase Pemangku Jabatan Fungsional yang Bersertifikat / Terlatih Persentase Pemangku Jabatan Struktural yang Telah Mendapatkan Diklat Manajerial Persentase Siswa Pelatihan yang Hasil Proyek Perubahannya Terkait Erat dengan Pencapaian Sasaran Strategis Pemerintah	80 % 63,46 % 17,284 %	215,420,570
5	04	02	2.02	07	Penyelenggaraan Pengembangan Kompetensi bagi Pimpinan Daerah, Jabatan Pimpinan Tinggi, Jabatan Fungsional, Kepemimpinan, dan Prajabatan	Persentase Pemangku Jabatan Fungsional yang Bersertifikat / Terlatih Persentase Pemangku Jabatan Struktural yang Telah Mendapatkan Diklat Manajerial Persentase Siswa Pelatihan yang Hasil Proyek Perubahannya Terkait Erat dengan Pencapaian Sasaran Strategis Pemerintah	Jumlah Laporan Hasil Penyelenggaraan Pengembangan Kompetensi bagi Pimpinan Daerah, Jabatan Pimpinan Tinggi, Jabatan Fungsional, Kepemimpinan, dan Prajabatan	Persentase pelaksanaan kegiatan sertifikasi kelembagaan pengembangan kompetensi manajerial dan fungsional	Kota Manado, Tikala, Tikala Ares	80 % 63,46 % 17,284 %	5 Laporan	100 %	3,984,468,817	PENDAPATAN ASLI DAERAH		Persentase Pemangku Jabatan Fungsional yang Bersertifikat / Terlatih Persentase Pemangku Jabatan Struktural yang Telah Mendapatkan Diklat Manajerial Persentase Siswa Pelatihan yang Hasil Proyek Perubahannya Terkait Erat dengan Pencapaian Sasaran Strategis Pemerintah	80 % 63,46 % 17,284 %	3,387,532,000
TOTAL										17,126,134,850					17,710,068,120			

**Program dan Kegiatan Perangkat Daerah
Kota Manado
Tahun 2023**

Unit Organisasi : 6.01.0.00.0.00.23.0000 Inspektorat
Sub Unit Organisasi : 6.01.0.00.0.00.23.0000 Inspektorat

Kode	Urusan/ Bidang Urusan/ Program/ Kegiatan/ Sub Kegiatan	Indikator Kinerja			Rencana Tahun 2023					Catatan Penting	Prakiraan Maju Rencana Tahun 2024						
		Capaian Program	Keluaran Sub Kegiatan	Hasil Kegiatan	Lokasi Output Kegiatan	Target Capaian Kinerja			Pagu Indikatif (Rp.)		Sumber Dana	Target Capaian Kinerja		Kebutuhan Dana/ Pagu Indikatif (Rp.)			
						Program	Keluaran Sub Kegiatan	Hasil Kegiatan				Tolok Ukur	Target				
6		UNSUR PENGAWASAN URUSAN PEMERINTAHAN															
6	01	INSPEKTORAT DAERAH											15,034,186,324		16,538,776,256		
6	01	01	PROGRAM PENUNJANG URUSAN PEMERINTAHAN DAERAH KABUPATEN/KOTA											10,935,863,924		12,028,621,616	
6	01	01	2.01	Perencanaan, Penganggaran, dan Evaluasi Kinerja Perangkat Daerah											13,000,000		13,000,000
6	01	01	2.01	01	Penyusunan Dokumen Perencanaan Perangkat Daerah	Jumlah dokumen perencanaan perangkat daerah				4 Dokumen		6,500,000	PENDAPATAN ASLI DAERAH			6,500,000	
6	01	01	2.01	06	Koordinasi dan Penyusunan Laporan Capaian Kinerja dan Ikhtisar Realisasi Kinerja SKPD	Jumlah Laporan Capaian Kinerja dan Ikhtisar Realisasi Kinerja SKPD dan Laporan Hasil Koordinasi Penyusunan Laporan Capaian Kinerja dan Ikhtisar Realisasi Kinerja SKPD				2 Dokumen		6,500,000	PENDAPATAN ASLI DAERAH			6,500,000	
6	01	01	2.02	Administrasi Keuangan Perangkat Daerah											8,444,456,000		9,288,901,600
6	01	01	2.02	01	Penyediaan Gaji dan Tunjangan ASN	Jumlah Orang yang Menerima Gaji dan Tunjangan ASN				51 Orang/bulan		7,840,000,000	PENDAPATAN ASLI DAERAH Dana Transfer Umum - Dana Alokasi Umum			8,624,000,000	
6	01	01	2.02	03	Pelaksanaan Penatausahaan dan Pengujian/Verifikasi Keuangan SKPD	Jumlah Dokumen Penatausahaan dan Pengujian/Verifikasi Keuangan SKPD Jumlah Penatausahaan dan Pengujian/Verifikasi Keuangan SKPD				0 Dokumen 40 Dokumen		604,456,000	PENDAPATAN ASLI DAERAH			664,901,600	
6	01	01	2.05	Administrasi Kepegawaian Perangkat Daerah											613,108,000		674,418,800
6	01	01	2.05	09	Pendidikan dan Pelatihan Pegawai Berdasarkan Tugas dan Fungsi	Tingkat Kapabilitas APIP	Jumlah Pegawai Berdasarkan Tugas dan Fungsi yang Mengikuti Pendidikan dan Pelatihan	Persentase kegiatan kepegawaian perangkat daerah		98 %	51 Orang	100 %	605,308,000	PENDAPATAN ASLI DAERAH	Tingkat Kapabilitas APIP	98 %	665,838,800
6	01	01	2.05	11	Bimbingan Teknis Implementasi Peraturan Perundang-Undangan	Tingkat Kapabilitas APIP	Jumlah Orang yang Mengikuti Bimbingan Teknis Implementasi Peraturan Perundang- Undangan	Persentase kegiatan kepegawaian perangkat daerah		98 %	4 Orang	100 %	7,800,000	PENDAPATAN ASLI DAERAH	Tingkat Kapabilitas APIP	98 %	8,580,000
6	01	01	2.06	Administrasi Umum Perangkat Daerah											856,327,600		942,437,960
6	01	01	2.06	01	Penyediaan Komponen Instalasi Listrik/Penerangan Bangunan Kantor	Jumlah Paket Komponen Instalasi Listrik/Penerangan Bangunan Kantor yang Disediakan				12 Paket		17,293,600	PENDAPATAN ASLI DAERAH			19,022,960	
6	01	01	2.06	02	Penyediaan Peralatan dan Perlengkapan Kantor	Jumlah Paket Peralatan dan Perlengkapan Kantor yang Disediakan				12 Paket		225,000,000	PENDAPATAN ASLI DAERAH			247,500,000	

**Program dan Kegiatan Perangkat Daerah
Kota Manado
Tahun 2023**

Unit Organisasi : 6.01.0.00.0.00.23.0000 Inspektorat
Sub Unit Organisasi : 6.01.0.00.0.00.23.0000 Inspektorat

Kode	Urusan/ Bidang Urusan/ Program/ Kegiatan/ Sub Kegiatan	Indikator Kinerja			Rencana Tahun 2023					Catatan Penting	Prakiraan Maju Rencana Tahun 2024			
		Capaian Program	Keluaran Sub Kegiatan	Hasil Kegiatan	Lokasi Output Kegiatan	Target Capaian Kinerja			Pagu Indikatif (Rp.)		Sumber Dana	Target Capaian Kinerja		Kebutuhan Dana/ Pagu Indikatif (Rp.)
						Program	Keluaran Sub Kegiatan	Hasil Kegiatan				Tolok Ukur	Target	
6 01 01 2.06 03	Penyediaan Peralatan Rumah Tangga		Jumlah Paket Peralatan Rumah Tangga yang Disediakan				12 Paket		18,650,000	PENDAPATAN ASLI DAERAH			20,515,000	
6 01 01 2.06 06	Penyediaan Bahan Bacaan dan Peraturan Perundang-undangan		Jumlah Dokumen Bahan Bacaan dan Peraturan Perundang-Undangan yang Disediakan				12 Dokumen		4,000,000	PENDAPATAN ASLI DAERAH			4,400,000	
6 01 01 2.06 07	Penyediaan Bahan/Material		Jumlah Paket Bahan/Material yang Disediakan				12 Paket		351,384,000	PENDAPATAN ASLI DAERAH			387,000,000	
6 01 01 2.06 09	Penyelenggaraan Rapat Koordinasi dan Konsultasi SKPD		Jumlah Laporan Penyelenggaraan Rapat Koordinasi dan Konsultasi SKPD				7 Laporan		240,000,000	PENDAPATAN ASLI DAERAH			264,000,000	
6 01 01 2.07	Pengadaan Barang Milik Daerah Penunjang Urusan Pemerintah Daerah								370,922,324				408,009,056	
6 01 01 2.07 05	Pengadaan Mebel		Jumlah Paket Mebel yang Disediakan				5 Unit		37,562,000	PENDAPATAN ASLI DAERAH			41,318,200	
6 01 01 2.07 10	Pengadaan Sarana dan Prasarana Gedung Kantor atau Bangunan Lainnya		Jumlah Unit Sarana dan Prasarana Gedung Kantor atau Bangunan Lainnya yang Disediakan				1 Unit		257,422,600	PENDAPATAN ASLI DAERAH			283,164,860	
6 01 01 2.07 11	Pengadaan Sarana dan Prasarana Pendukung Gedung Kantor atau Bangunan Lainnya		Jumlah Unit Sarana dan Prasarana Pendukung Gedung Kantor atau Bangunan Lainnya yang Disediakan				10 Unit		75,937,724	PENDAPATAN ASLI DAERAH			83,525,996	
6 01 01 2.08	Penyediaan Jasa Penunjang Urusan Pemerintahan Daerah								168,060,000				184,866,000	
6 01 01 2.08 01	Penyediaan Jasa Surat Menyurat		Jumlah Laporan Penyediaan Jasa Surat Menyurat				1 Laporan		10,000,000	PENDAPATAN ASLI DAERAH			11,000,000	
6 01 01 2.08 02	Penyediaan Jasa Komunikasi, Sumber Daya Air dan Listrik		Jumlah Laporan Penyediaan Jasa Komunikasi, Sumber Daya Air dan Listrik yang Disediakan				12 Laporan		158,060,000	PENDAPATAN ASLI DAERAH			173,866,000	
6 01 01 2.09	Pemeliharaan Barang Milik Daerah Penunjang Urusan Pemerintahan Daerah								469,990,000				516,988,200	
6 01 01 2.09 01	Penyediaan Jasa Pemeliharaan, Biaya Pemeliharaan, dan Pajak Kendaraan Perorangan Dinas atau Kendaraan Dinas Jabatan		Jumlah Kendaraan Perorangan Dinas atau Kendaraan Dinas Jabatan yang Dipelihara dan Dibayarkan Pajaknya				9 Unit		277,728,000	PENDAPATAN ASLI DAERAH			305,500,000	
6 01 01 2.09 09	Pemeliharaan/Rehabilitasi Gedung Kantor dan Bangunan Lainnya		Jumlah Gedung Kantor dan Bangunan Lainnya yang Dipelihara/Direhabilitasi				1 Unit		46,282,000	PENDAPATAN ASLI DAERAH			50,910,200	

**Program dan Kegiatan Perangkat Daerah
Kota Manado
Tahun 2023**

Unit Organisasi : 6.01.0.00.0.00.23.0000 Inspektorat
Sub Unit Organisasi : 6.01.0.00.0.00.23.0000 Inspektorat

Kode	Urusan/ Bidang Urusan/ Program/ Kegiatan/ Sub Kegiatan	Indikator Kinerja			Rencana Tahun 2023					Prakiraan Maju Rencana Tahun 2024				
		Capaian Program	Keluaran Sub Kegiatan	Hasil Kegiatan	Lokasi Output Kegiatan	Target Capaian Kinerja			Pagu Indikatif (Rp.)	Sumber Dana	Catatan Penting	Target Capaian Kinerja		Kebutuhan Dana/ Pagu Indikatif (Rp.)
						Program	Keluaran Sub Kegiatan	Hasil Kegiatan				Tolok Ukur	Target	
6 01 01 2.09 11	Pemeliharaan/Rehabilitasi Sarana dan Prasarana Pendukung Gedung Kantor atau Bangunan Lainnya		Jumlah Sarana dan Prasarana Pendukung Gedung Kantor atau Bangunan Lainnya yang Dipelihara/Direhabilitasi				1 Unit		145,980,000	PENDAPATAN ASLI DAERAH				160,578,000
6 01 02	PROGRAM PENYELENGGARAAN PENGAWASAN								2,485,052,400					2,735,557,640
6 01 02 2.01	Penyelenggaraan Pengawasan Internal								1,799,552,400					1,979,507,640
6 01 02 2.01 01	Pengawasan Kinerja Pemerintah Daerah		Jumlah Laporan Hasil Pengawasan Kinerja Pemerintah Daerah				85 Laporan		320,000,000	PENDAPATAN ASLI DAERAH				352,000,000
6 01 02 2.01 02	Pengawasan Keuangan Pemerintah Daerah		Jumlah Laporan Hasil Pengawasan Keuangan Pemerintah Daerah				120 Laporan		383,030,000	PENDAPATAN ASLI DAERAH				421,333,000
6 01 02 2.01 03	Reviu Laporan Kinerja		Jumlah Laporan Hasil Reviu Laporan Kinerja				14 Laporan		360,805,000	PENDAPATAN ASLI DAERAH				396,885,500
6 01 02 2.01 04	Reviu Laporan Keuangan		Jumlah Laporan Hasil Reviu Laporan Keuangan				90 Laporan		398,270,000	PENDAPATAN ASLI DAERAH				438,097,000
6 01 02 2.01 07	Monitoring dan Evaluasi Tindak Lanjut Hasil Pemeriksaan BPK RI dan Tindak Lanjut Hasil Pemeriksaan APIP		Jumlah Dokumen Hasil Monitoring dan Evaluasi Tindak Lanjut Hasil Pemeriksaan BPK RI dan Tindak Lanjut Hasil Pemeriksaan APIP				85 Dokumen		337,447,400	PENDAPATAN ASLI DAERAH				371,192,140
6 01 02 2.02	Penyelenggaraan Pengawasan dengan Tujuan Tertentu								685,500,000					756,050,000
6 01 02 2.02 01	Penanganan Penyelesaian Kerugian Negara/Daerah		Jumlah Laporan Penyelesaian Kerugian Negara/Daerah yang Ditangani				30 Laporan		176,500,000	PENDAPATAN ASLI DAERAH				196,150,000
6 01 02 2.02 02	Pengawasan dengan Tujuan Tertentu		Jumlah Laporan Hasil Pengawasan Dengan Tujuan Tertentu				125 Laporan		509,000,000	PENDAPATAN ASLI DAERAH				559,900,000
6 01 03	PROGRAM PERUMUSAN KEBIJAKAN, PENDAMPINGAN DAN ASISTENSI								1,613,270,000					1,774,597,000
6 01 03 2.01	Perumusan Kebijakan Teknis di Bidang Pengawasan dan Fasilitasi Pengawasan								606,270,000					666,897,000
6 01 03 2.01 01	Perumusan Kebijakan Teknis di Bidang Pengawasan		Jumlah Rekomendasi Kebijakan Teknis di Bidang Pengawasan yang Disusun				2 Rekomendasi		296,000,000	PENDAPATAN ASLI DAERAH				325,600,000
6 01 03 2.01 02	Perumusan Kebijakan Teknis di Bidang Fasilitasi Pengawasan		Jumlah Rekomendasi Kebijakan Teknis di Bidang Fasilitasi Pengawasan yang Disusun				2 Rekomendasi		310,270,000	PENDAPATAN ASLI DAERAH				341,297,000
6 01 03 2.02	Pendampingan dan Asistensi								1,007,000,000					1,107,700,000
6 01 03 2.02 01	Pendampingan dan Asistensi Urusan Pemerintahan Daerah		Jumlah Perangkat Daerah yang Dilakukan Pendampingan dan Asistensi Urusan Pemerintahan Daerah				53 perangkat daerah		315,000,000	PENDAPATAN ASLI DAERAH				346,500,000

**Program dan Kegiatan Perangkat Daerah
Kota Manado
Tahun 2023**

Unit Organisasi : 6.01.0.00.0.00.23.0000 Inspektorat
Sub Unit Organisasi : 6.01.0.00.0.00.23.0000 Inspektorat

Kode	Urusan/ Bidang Urusan/ Program/ Kegiatan/ Sub Kegiatan	Indikator Kinerja			Rencana Tahun 2023					Catatan Penting	Prakiraan Maju Rencana Tahun 2024			
		Capaian Program	Keluaran Sub Kegiatan	Hasil Kegiatan	Lokasi Output Kegiatan	Target Capaian Kinerja			Pagu Indikatif (Rp.)		Sumber Dana	Target Capaian Kinerja		Kebutuhan Dana/ Pagu Indikatif (Rp.)
						Program	Keluaran Sub Kegiatan	Hasil Kegiatan				Tolok Ukur	Target	
6.01.03.2.02.02	Pendampingan, Asistensi, Verifikasi, dan Penilaian Reformasi Birokrasi		Jumlah Perangkat Daerah yang Dilakukan Pendampingan, Asistensi, Verifikasi, dan Penilaian Reformasi Birokrasi					53 perangkat daerah	330,000,000	PENDAPATAN ASLI DAERAH			363,000,000	
6.01.03.2.02.03	Koordinasi, Monitoring dan Evaluasi serta Verifikasi Pencegahan dan Pemberantasan Korupsi		Jumlah Kegiatan Koordinasi, Monitoring dan Evaluasi serta Verifikasi Pencegahan dan Pemberantasan Korupsi					53 Kegiatan	265,000,000	PENDAPATAN ASLI DAERAH			291,500,000	
6.01.03.2.02.04	Pendampingan, Asistensi dan Verifikasi Penegakan Integritas		Jumlah Perangkat Daerah yang Dilakukan Pendampingan, Asistensi dan Verifikasi Penegakan Integritas					53 perangkat daerah	97,000,000	PENDAPATAN ASLI DAERAH			106,700,000	
TOTAL									15,034,186,324				16,538,776,256	

**Program dan Kegiatan Perangkat Daerah
Kota Manado
Tahun 2023**

Unit Organisasi : 7.01.2.11.0.00.44.00 Kecamatan Bunaken

Sub Unit Organisasi : 7.01.2.11.0.00.44.00 Kecamatan Bunaken

Kode	Urusan/ Bidang Urusan/ Program/ Kegiatan/ Sub Kegiatan	Indikator Kinerja			Rencana Tahun 2023					Catatan Penting	Prakiraan Maju Rencana Tahun 2024								
		Capaian Program	Keluaran Sub Kegiatan	Hasil Kegiatan	Lokasi Output Kegiatan	Target Capaian Kinerja			Pagu Indikatif (Rp.)		Sumber Dana	Target Capaian Kinerja		Kebutuhan Dana/ Pagu Indikatif (Rp.)					
						Program	Keluaran Sub Kegiatan	Hasil Kegiatan				Tolok Ukur	Target						
7																			
7	01																		
7	01	01																	
7	01	01	2.02																
7	01	01	2.02	01	Penyediaan Gaji dan Tunjangan ASN	Nilai Akuntabilitas Kinerja Kecamatan Persentase ASN Berkinerja Baik Persentase temuan BPK yang ditindaklanjuti	Jumlah Orang yang Menerima Gaji dan Tunjangan ASN	Persentase Pengelolaan Keuangan Tepat Waktu dan Bermutu	Kota Manado, Bunaken, Semua Kelurahan	77 Nilai 95 % 100 %	42 Orang	100 %	3,501,877,000	Dana Transfer Umum-Dana Alokasi Umum		Nilai Akuntabilitas Kinerja Kecamatan Persentase ASN Berkinerja Baik Persentase temuan BPK yang ditindaklanjuti	77 Nilai 95 % 100 %	3,501,877,000	
7	01	01	2.02	03	Pelaksanaan Penatausahaan dan Pengujian/Verifikasi Keuangan SKPD	Nilai Akuntabilitas Kinerja Kecamatan Persentase ASN Berkinerja Baik Persentase temuan BPK yang ditindaklanjuti	Jumlah Dokumen Penatausahaan dan Pengujian/Verifikasi Keuangan SKPD	Persentase Pengelolaan Keuangan Tepat Waktu dan Bermutu	Kota Manado, Bunaken, Semua Kelurahan	77 Nilai 95 % 100 %	12 Dokumen	100 %	31,500,000	PENDAPATAN ASLI DAERAH (PAD)		Nilai Akuntabilitas Kinerja Kecamatan Persentase ASN Berkinerja Baik Persentase temuan BPK yang ditindaklanjuti	77 Nilai 95 % 100 %	31,500,000	
7	01	01	2.03																
7	01	01	2.03	06	Penatausahaan Barang Milik Daerah pada SKPD	Nilai Akuntabilitas Kinerja Kecamatan Persentase ASN Berkinerja Baik Persentase temuan BPK yang ditindaklanjuti	Jumlah Laporan Penatausahaan Barang Milik Daerah pada SKPD	Persentase Pengelolaan Administrasi Barang Milik Daerah yang bermutu	Kota Manado, Bunaken, Semua Kelurahan	77 Nilai 95 % 100 %	12 Laporan	100 %	16,000,000	PENDAPATAN ASLI DAERAH (PAD)		Nilai Akuntabilitas Kinerja Kecamatan Persentase ASN Berkinerja Baik Persentase temuan BPK yang ditindaklanjuti	77 Nilai 95 % 100 %	16,000,000	
7	01	01	2.06																
7	01	01	2.06	02	Penyediaan Peralatan dan Perlengkapan Kantor	Nilai Akuntabilitas Kinerja Kecamatan Persentase ASN Berkinerja Baik Persentase temuan BPK yang ditindaklanjuti	Jumlah Paket Peralatan dan Perlengkapan Kantor yang Disediakan	Persentase peningkatan mutu pelayanan administrasi perkantoran	Kota Manado, Bunaken, Semua Kelurahan	77 Nilai 95 % 100 %	2 Paket	90 %	43,464,012	PENDAPATAN ASLI DAERAH (PAD)		Nilai Akuntabilitas Kinerja Kecamatan Persentase ASN Berkinerja Baik Persentase temuan BPK yang ditindaklanjuti	77 Nilai 95 % 100 %	43,464,012	
7	01	01	2.06	09	Penyelenggaraan Rapat Koordinasi dan Konsultasi SKPD	Nilai Akuntabilitas Kinerja Kecamatan Persentase ASN Berkinerja Baik Persentase temuan BPK yang ditindaklanjuti	Jumlah Laporan Penyelenggaraan Rapat Koordinasi dan Konsultasi SKPD	Persentase peningkatan mutu pelayanan administrasi perkantoran	Kota Manado, Bunaken, Semua Kelurahan	77 Nilai 95 % 100 %	3 Laporan	90 %	19,995,000	PENDAPATAN ASLI DAERAH (PAD)		Nilai Akuntabilitas Kinerja Kecamatan Persentase ASN Berkinerja Baik Persentase temuan BPK yang ditindaklanjuti	77 Nilai 95 % 100 %	19,995,000	
7	01	01	2.08																
7	01	01	2.08	01	Penyediaan Jasa Surat Menyurat	Nilai Akuntabilitas Kinerja Kecamatan Persentase ASN Berkinerja Baik Persentase temuan BPK yang ditindaklanjuti	Jumlah Laporan Penyediaan Jasa Surat Menyurat	Persentase ketersediaan jasa penunjang urusan pemerintahan	Kota Manado, Bunaken, Semua Kelurahan	77 Nilai 95 % 100 %	120 Laporan	100 %	3,000,000	PENDAPATAN ASLI DAERAH (PAD)		Nilai Akuntabilitas Kinerja Kecamatan Persentase ASN Berkinerja Baik Persentase temuan BPK yang ditindaklanjuti	77 Nilai 95 % 100 %	3,300,000	

**Program dan Kegiatan Perangkat Daerah
Kota Manado
Tahun 2023**

Unit Organisasi : 7.01.2.11.0.00.44.00 Kecamatan Bunaken
Sub Unit Organisasi : 7.01.2.11.0.00.44.00 Kecamatan Bunaken

Kode	Urusan/ Bidang Urusan/ Program/ Kegiatan/ Sub Kegiatan	Indikator Kinerja			Rencana Tahun 2023					Catatan Penting	Prakiraan Maju Rencana Tahun 2024			
		Capaian Program	Keluaran Sub Kegiatan	Hasil Kegiatan	Lokasi Output Kegiatan	Target Capaian Kinerja			Pagu Indikatif (Rp.)		Sumber Dana	Target Capaian Kinerja		Kebutuhan Dana/ Pagu Indikatif (Rp.)
						Program	Keluaran Sub Kegiatan	Hasil Kegiatan				Tolok Ukur	Target	
7 01 01 2.08 02	Penyediaan Jasa Komunikasi, Sumber Daya Air dan Listrik	Nilai Akuntabilitas Kinerja Kecamatan Persentase ASN Berkinerja Baik Persentase temuan BPK yang ditindaklanjuti	Jumlah Laporan Penyediaan Jasa Komunikasi, Sumber Daya Air dan Listrik yang Disediakan	Persentase ketersediaan jasa penunjang urusan pemerintahan	Kota Manado, Bunaken, Semua Kelurahan	77 Nilai 95 % 100 %	12 Laporan	100 %	45,870,916	PENDAPATAN ASLI DAERAH (PAD)		Nilai Akuntabilitas Kinerja Kecamatan Persentase ASN Berkinerja Baik Persentase temuan BPK yang ditindaklanjuti	77 Nilai 95 % 100 %	45,870,916
7 01 01 2.08 04	Penyediaan Jasa Pelayanan Umum Kantor	Nilai Akuntabilitas Kinerja Kecamatan Persentase ASN Berkinerja Baik Persentase temuan BPK yang ditindaklanjuti	Jumlah Laporan Penyediaan Jasa Pelayanan Umum Kantor yang Disediakan	Persentase ketersediaan jasa penunjang urusan pemerintahan	Kota Manado, Bunaken, Semua Kelurahan	77 Nilai 95 % 100 %	10 Laporan	100 %	150,000,000	PENDAPATAN ASLI DAERAH (PAD)		Nilai Akuntabilitas Kinerja Kecamatan Persentase ASN Berkinerja Baik Persentase temuan BPK yang ditindaklanjuti	77 Nilai 95 % 100 %	150,000,000
7 01 01 2.09	Pemeliharaan Barang Milik Daerah Penunjang Urusan Pemerintahan Daerah								67,860,000					67,860,000
7 01 01 2.09 01	Penyediaan Jasa Pemeliharaan, Biaya Pemeliharaan, dan Pajak Kendaraan Perorangan Dinas atau Kendaraan Dinas Jabatan	Nilai Akuntabilitas Kinerja Kecamatan Persentase ASN Berkinerja Baik Persentase temuan BPK yang ditindaklanjuti	Jumlah Kendaraan Perorangan Dinas atau Kendaraan Dinas Jabatan yang Dipelihara dan dibayarkan Pajaknya	Persentase meningkatnya kualitas barang milik daerah	Kota Manado, Bunaken, Semua Kelurahan	77 Nilai 95 % 100 %	9 Unit	100 %	60,800,000	PENDAPATAN ASLI DAERAH (PAD)		Nilai Akuntabilitas Kinerja Kecamatan Persentase ASN Berkinerja Baik Persentase temuan BPK yang ditindaklanjuti	77 Nilai 95 % 100 %	60,800,000
7 01 01 2.09 06	Pemeliharaan Peralatan dan Mesin Lainnya	Nilai Akuntabilitas Kinerja Kecamatan Persentase ASN Berkinerja Baik Persentase temuan BPK yang ditindaklanjuti	Jumlah Peralatan dan Mesin Lainnya yang Dipelihara	Persentase meningkatnya kualitas barang milik daerah	Kota Manado, Bunaken, Semua Kelurahan	77 Nilai 95 % 100 %	10 Unit	100 %	7,060,000	PENDAPATAN ASLI DAERAH (PAD)		Nilai Akuntabilitas Kinerja Kecamatan Persentase ASN Berkinerja Baik Persentase temuan BPK yang ditindaklanjuti	77 Nilai 95 % 100 %	7,060,000
7 01 02	PROGRAM PENYELENGGARAAN PEMERINTAHAN DAN PELAYANAN PUBLIK								2,824,848,520					2,824,848,520
7 01 02 2.01	Koordinasi Penyelenggaraan Kegiatan Pemerintahan di Tingkat Kecamatan								1,300,000,000					1,300,000,000
7 01 02 2.01 02	Peningkatan Efektifitas Kegiatan Pemerintahan di Tingkat Kecamatan	Indeks Kepuasan Masyarakat (IKM)	Jumlah Dokumen Peningkatan Efektifitas Kegiatan Pemerintahan di Tingkat Kecamatan	Terlaksananya Koordinasi Penyelenggaraan Kegiatan Pemerintahan di Tingkat Kecamatan	Kota Manado, Bunaken, Semua Kelurahan	3,75 Indeks	12 Dokumen	100 %	1,300,000,000	PENDAPATAN ASLI DAERAH (PAD)		Indeks Kepuasan Masyarakat (IKM)	3,75 Indeks	1,300,000,000
7 01 02 2.04	Pelaksanaan Urusan Pemerintahan yang Dilimpahkan kepada Camat								1,524,848,520					1,524,848,520
7 01 02 2.04 03	Pelaksanaan Urusan Pemerintahan yang Terkait dengan Kewenangan Lain yang Dilimpahkan	Indeks Kepuasan Masyarakat (IKM)	Jumlah Laporan Pelaksanaan Kewenangan Lain yang Dilimpahkan		Kota Manado, Bunaken, Semua Kelurahan	3,75 Indeks	12 Laporan		1,524,848,520	PENDAPATAN ASLI DAERAH (PAD)		Indeks Kepuasan Masyarakat (IKM)	3,75 Indeks	1,524,848,520
7 01 03	PROGRAM PEMBERDAYAAN MASYARAKAT DESA DAN KELURAHAN								31,831,000					31,831,000
7 01 03 2.02	Kegiatan Pemberdayaan Kelurahan								31,831,000					31,831,000
7 01 03 2.02 01	Peningkatan Partisipasi Masyarakat dalam Forum Musyawarah Perencanaan Pembangunan di Kelurahan	Persentase Pelaksanaan kegiatan Musrenbang tingkat kelurahan dan kecamatan			Kota Manado, Bunaken, Semua Kelurahan	100 %			31,831,000	PENDAPATAN ASLI DAERAH (PAD)		Persentase Pelaksanaan kegiatan Musrenbang tingkat kelurahan dan kecamatan	100 %	31,831,000
7 01 04	PROGRAM KOORDINASI KETENTRAMAN DAN KETERTIBAN UMUM								63,700,000					63,700,000
7 01 04 2.02	Koordinasi Penerapan dan Penegakan Peraturan Daerah dan Peraturan Kepala Daerah								63,700,000					63,700,000

**Program dan Kegiatan Perangkat Daerah
Kota Manado
Tahun 2023**

Unit Organisasi : 7.01.2.11.0.00.44.00 Kecamatan Bunaken
Sub Unit Organisasi : 7.01.2.11.0.00.44.00 Kecamatan Bunaken

Kode	Urusan/ Bidang Urusan/ Program/ Kegiatan/ Sub Kegiatan	Indikator Kinerja			Rencana Tahun 2023					Catatan Penting	Prakiraan Maju Rencana Tahun 2024			
		Capaian Program	Keluaran Sub Kegiatan	Hasil Kegiatan	Lokasi Output Kegiatan	Target Capaian Kinerja			Pagu Indikatif (Rp.)		Sumber Dana	Target Capaian Kinerja		Kebutuhan Dana/ Pagu Indikatif (Rp.)
						Program	Keluaran Sub Kegiatan	Hasil Kegiatan				Tolok Ukur	Target	
7 01 04 2.02 01	Koordinasi/Sinergi dengan Perangkat Daerah yang Tugas dan Fungsinya di Bidang Penegakan Peraturan Perundang-Undangan dan/atau Kepolisian Negara Republik Indonesia	Persentase laporan gangguan trantibmas yang ditindaklanjuti	Jumlah Laporan Koordinasi/Sinergi dengan Perangkat Daerah yang Tugas dan Fungsinya di Bidang Penegakan Peraturan Perundang-Undangan dan/atau Kepolisian Negara Republik Indonesia	Persentase meningkatnya ketertiban dan ketentraman di wilayah Kecamatan Bunaken	Kota Manado, Bunaken, Semua Kelurahan	100 %	12 Laporan	100 %	63,700,000	PENDAPATAN ASLI DAERAH (PAD)		Persentase laporan gangguan trantibmas yang ditindaklanjuti	100 %	63,700,000
7 01 05	PROGRAM PENYELENGGARAAN URUSAN PEMERINTAHAN UMUM							4,995,000						4,995,000
7 01 05 2.01	Penyelenggaraan Urusan Pemerintahan Umum Sesuai Penugasan Kepala Daerah							4,995,000						4,995,000
7 01 05 2.01 08	Pelaksanaan Tugas Forum Koordinasi Pimpinan di Kecamatan		Jumlah Dokumen Tugas Forum Koordinasi Pimpinan di Kecamatan		Kota Manado, Bunaken, Semua Kelurahan		2 Dokumen		4,995,000	PENDAPATAN ASLI DAERAH (PAD)				4,995,000
TOTAL								6,804,941,448					6,805,241,448	

**Program dan Kegiatan Perangkat Daerah
Kota Manado
Tahun 2023**

Unit Organisasi : 7.01.2.11.0.00.45.00 Kecamatan Singkil
Sub Unit Organisasi : 7.01.2.11.0.00.45.00 Kecamatan Singkil

Kode	Urusan/ Bidang Urusan/ Program/ Kegiatan/ Sub Kegiatan	Indikator Kinerja			Rencana Tahun 2023					Catatan Penting	Prakiraan Maju Rencana Tahun 2024						
		Capaian Program	Keluaran Sub Kegiatan	Hasil Kegiatan	Lokasi Output Kegiatan	Target Capaian Kinerja			Pagu Indikatif (Rp.)		Sumber Dana	Target Capaian Kinerja		Kebutuhan Dana/ Pagu Indikatif (Rp.)			
						Program	Keluaran Sub Kegiatan	Hasil Kegiatan				Tolok Ukur	Target				
7		UNSUR KEWILAYAHAN															
7	01	KECAMATAN															
7	01	01	PROGRAM PENUNJANG URUSAN PEMERINTAHAN DAERAH KABUPATEN/KOTA														
7	01	01	2.02	Administrasi Keuangan Perangkat Daerah													
7	01	01	2.02	01	Penyediaan Gaji dan Tunjangan ASN	Nilai AKIP Kecamatan Persentase ASN Berkinerja Baik Persentase Temuan BPK/Inspektorat Yang Ditindaklanjuti	Jumlah Orang yang Menerima Gaji dan Tunjangan ASN	Meningkatnya kinerja ASN dalam melaksanakan tugas	Kota Manado, Singkil, Semua Kelurahan	75 93 % 100 %	50 Orang/bulan	95 %	5,114,421,960	Dana Transfer Umum - Dana Alokasi Umum	Nilai AKIP Kecamatan Persentase ASN Berkinerja Baik Persentase Temuan BPK/Inspektorat Yang Ditindaklanjuti	75 93 % 100 %	6,023,318,100
7	01	01	2.02	03	Pelaksanaan Penatausahaan dan Pengujian/Verifikasi Keuangan SKPD	Nilai AKIP Kecamatan Persentase ASN Berkinerja Baik Persentase Temuan BPK/Inspektorat Yang Ditindaklanjuti	Jumlah Dokumen Penatausahaan dan Pengujian/Verifikasi Keuangan SKPD	Meningkatnya kinerja ASN dalam melaksanakan tugas	Kota Manado, Singkil, Semua Kelurahan	75 93 % 100 %	150 Dokumen	95 %	68,752,200	PENDAPATAN ASLI DAERAH	Nilai AKIP Kecamatan Persentase ASN Berkinerja Baik Persentase Temuan BPK/Inspektorat Yang Ditindaklanjuti	75 93 % 100 %	84,647,200
7	01	01	2.05	Administrasi Kepegawaian Perangkat Daerah													
7	01	01	2.05	11	Bimbingan Teknis Implementasi Peraturan Perundang-Undangan	Nilai AKIP Kecamatan Persentase ASN Berkinerja Baik Persentase Temuan BPK/Inspektorat Yang Ditindaklanjuti	Jumlah Orang yang Mengikuti Bimbingan Teknis Implementasi Peraturan Perundang-Undangan	Meningkatnya prosentase ASN yang memahami peraturan perundang-undangan	Kota Manado, Singkil, Semua Kelurahan	75 93 % 100 %	5 Orang	93 %	2,250,000	PENDAPATAN ASLI DAERAH	Nilai AKIP Kecamatan Persentase ASN Berkinerja Baik Persentase Temuan BPK/Inspektorat Yang Ditindaklanjuti	75 93 % 100 %	6,750,000
7	01	01	2.06	Administrasi Umum Perangkat Daerah													
7	01	01	2.06	01	Penyediaan Komponen Instalasi Listrik/Penerangan Bangunan Kantor	Nilai AKIP Kecamatan Persentase ASN Berkinerja Baik Persentase Temuan BPK/Inspektorat Yang Ditindaklanjuti	Jumlah Paket Komponen Instalasi Listrik/Penerangan Bangunan Kantor yang Disediakan	Meningkatnya kinerja ASN dalam melaksanakan tugas	Kota Manado, Singkil, Semua Kelurahan	75 93 % 100 %	1 Paket	95 %	1,035,100	PENDAPATAN ASLI DAERAH (PAD) PENDAPATAN ASLI DAERAH	Nilai AKIP Kecamatan Persentase ASN Berkinerja Baik Persentase Temuan BPK/Inspektorat Yang Ditindaklanjuti	75 93 % 100 %	2,040,200
7	01	01	2.06	02	Penyediaan Peralatan dan Perlengkapan Kantor	Nilai AKIP Kecamatan Persentase ASN Berkinerja Baik Persentase Temuan BPK/Inspektorat Yang Ditindaklanjuti	Jumlah Paket Peralatan dan Perlengkapan Kantor yang Disediakan	Meningkatnya kinerja ASN dalam melaksanakan tugas	Kota Manado, Singkil, Semua Kelurahan	75 93 % 100 %	10 Paket	95 %	92,158,000	PENDAPATAN ASLI DAERAH	Nilai AKIP Kecamatan Persentase ASN Berkinerja Baik Persentase Temuan BPK/Inspektorat Yang Ditindaklanjuti	75 93 % 100 %	141,941,200
7	01	01	2.06	06	Penyediaan Bahan Bacaan dan Peraturan Perundang-undangan	Nilai AKIP Kecamatan Persentase ASN Berkinerja Baik Persentase Temuan BPK/Inspektorat Yang Ditindaklanjuti	Jumlah Dokumen Bahan Bacaan dan Peraturan Perundang-undangan yang Disediakan	Meningkatnya kinerja ASN dalam melaksanakan tugas	Kota Manado, Singkil, Semua Kelurahan	75 93 % 100 %	12 Dokumen	95 %	1,560,000	PENDAPATAN ASLI DAERAH	Nilai AKIP Kecamatan Persentase ASN Berkinerja Baik Persentase Temuan BPK/Inspektorat Yang Ditindaklanjuti	75 93 % 100 %	1,716,000

**Program dan Kegiatan Perangkat Daerah
Kota Manado
Tahun 2023**

Unit Organisasi : 7.01.2.11.0.00.45.00 Kecamatan Singkil
Sub Unit Organisasi : 7.01.2.11.0.00.45.00 Kecamatan Singkil

Kode	Urusan/ Bidang Urusan/ Program/ Kegiatan/ Sub Kegiatan	Indikator Kinerja			Rencana Tahun 2023					Catatan Penting	Prakiraan Maju Rencana Tahun 2024			
		Capaian Program	Keluaran Sub Kegiatan	Hasil Kegiatan	Lokasi Output Kegiatan	Target Capaian Kinerja			Pagu Indikatif (Rp.)		Sumber Dana	Target Capaian Kinerja		Kebutuhan Dana/ Pagu Indikatif (Rp.)
						Program	Keluaran Sub Kegiatan	Hasil Kegiatan				Tolok Ukur	Target	
7 01 01 2.06 09	Penyelenggaraan Rapat Koordinasi dan Konsultasi SKPD	Nilai AKIP Kecamatan Persentase ASN Berkinerja Baik Persentase Temuan BPK/Inspektorat Yang Ditindaklanjuti	Jumlah Laporan Penyelenggaraan Rapat Koordinasi dan Konsultasi SKPD	Meningkatnya kinerja ASN dalam melaksanakan tugas	Kota Manado, Singkil, Semua Kelurahan	75 93 % 100 %	12 Laporan	95 %	11,664,000	PENDAPATAN ASLI DAERAH		Nilai AKIP Kecamatan Persentase ASN Berkinerja Baik Persentase Temuan BPK/Inspektorat Yang Ditindaklanjuti	75 93 % 100 %	32,792,000
7 01 01 2.07	Pengadaan Barang Milik Daerah Penunjang Urusan Pemerintah Daerah								4,331,800					10,000,000
7 01 01 2.07 05	Pengadaan Mebel		Jumlah Paket Mebel yang Disediakan		Kota Manado, Singkil, Semua Kelurahan Kota Manado, Singkil, Wawonasa		2 Unit		4,331,800	PENDAPATAN ASLI DAERAH (PAD) PENDAPATAN ASLI DAERAH				10,000,000
7 01 01 2.08	Penyediaan Jasa Penunjang Urusan Pemerintahan Daerah								232,894,000					272,481,700
7 01 01 2.08 01	Penyediaan Jasa Surat Menyurat	Nilai AKIP Kecamatan Persentase ASN Berkinerja Baik Persentase Temuan BPK/Inspektorat yang ditindaklanjuti	Jumlah Laporan Penyediaan Jasa Surat Menyurat	Meningkatnya jasa penunjang urusan Pemerintahan Daerah	Kota Manado, Singkil, Semua Kelurahan	75 % 93 % 100 %	12 Laporan	100 %	1,800,000	PENDAPATAN ASLI DAERAH		Nilai AKIP Kecamatan Persentase ASN Berkinerja Baik Persentase Temuan BPK/Inspektorat yang ditindaklanjuti	75 % 93 % 100 %	4,000,000
7 01 01 2.08 02	Penyediaan Jasa Komunikasi, Sumber Daya Air dan Listrik	Nilai AKIP Kecamatan Persentase ASN Berkinerja Baik Persentase Temuan BPK/Inspektorat yang ditindaklanjuti	Jumlah Laporan Penyediaan Jasa Komunikasi, Sumber Daya Air dan Listrik yang Disediakan	Meningkatnya jasa penunjang urusan Pemerintahan Daerah	Kota Manado, Singkil, Semua Kelurahan	75 % 93 % 100 %	12 Laporan	100 %	87,094,000	PENDAPATAN ASLI DAERAH		Nilai AKIP Kecamatan Persentase ASN Berkinerja Baik Persentase Temuan BPK/Inspektorat yang ditindaklanjuti	75 % 93 % 100 %	124,481,700
7 01 01 2.08 04	Penyediaan Jasa Pelayanan Umum Kantor	Nilai AKIP Kecamatan Persentase ASN Berkinerja Baik Persentase Temuan BPK/Inspektorat yang ditindaklanjuti	Jumlah Laporan Penyediaan Jasa Pelayanan Umum Kantor yang Disediakan	Meningkatnya jasa penunjang urusan Pemerintahan Daerah	Kota Manado, Singkil, Semua Kelurahan	75 % 93 % 100 %	36 Laporan	100 %	144,000,000	PENDAPATAN ASLI DAERAH		Nilai AKIP Kecamatan Persentase ASN Berkinerja Baik Persentase Temuan BPK/Inspektorat yang ditindaklanjuti	75 % 93 % 100 %	144,000,000
7 01 01 2.09	Pemeliharaan Barang Milik Daerah Penunjang Urusan Pemerintahan Daerah								62,130,400					67,500,000
7 01 01 2.09 01	Penyediaan Jasa Pemeliharaan, Biaya Pemeliharaan, dan Pajak Kendaraan Perorangan Dinas atau Kendaraan Dinas Jabatan	Nilai AKIP Kecamatan Persentase ASN Berkinerja Baik Persentase Temuan BPK/Inspektorat yang ditindaklanjuti	Jumlah Kendaraan Perorangan Dinas atau Kendaraan Dinas Jabatan yang Dipelihara dan dibayarkan Pajaknya	Mengoptimalkan kelancaran kerja aparat Kec. Singkil	Kota Manado, Singkil, Semua Kelurahan	75 angka 93 % 100 %	10 Unit	100 %	62,130,400	PENDAPATAN ASLI DAERAH		Nilai AKIP Kecamatan Persentase ASN Berkinerja Baik Persentase Temuan BPK/Inspektorat yang ditindaklanjuti	75 angka 93 % 100 %	67,500,000
7 01 02	PROGRAM PENYELENGGARAAN PEMERINTAHAN DAN PELAYANAN PUBLIK								4,920,222,700					8,761,815,500
7 01 02 2.01	Koordinasi Penyelenggaraan Kegiatan Pemerintahan di Tingkat Kecamatan								2,400,000,000					2,880,000,000

**Program dan Kegiatan Perangkat Daerah
Kota Manado
Tahun 2023**

Unit Organisasi : 7.01.2.11.0.00.45.00 Kecamatan Singkil
Sub Unit Organisasi : 7.01.2.11.0.00.45.00 Kecamatan Singkil

Kode	Kode	Kode	Kode	Kode	Kode	Kode	Indikator Kinerja			Rencana Tahun 2023				Catatan Penting	Prakiraan Maju Rencana Tahun 2024					
							Urusan/ Bidang Urusan/ Program/ Kegiatan/ Sub Kegiatan	Capaian Program	Keluaran Sub Kegiatan	Hasil Kegiatan	Lokasi Output Kegiatan	Target Capaian Kinerja			Pagu Indikatif (Rp.)	Sumber Dana	Target Capaian Kinerja		Kebutuhan Dana/ Pagu Indikatif (Rp.)	
												Program	Keluaran Sub Kegiatan				Hasil Kegiatan	Tolok Ukur		Target
7	01	02	2.01	02	Peningkatan Efektifitas Kegiatan Pemerintahan di Tingkat Kecamatan	Indeks Kepuasan Masyarakat (IKM)	Jumlah Dokumen Peningkatan Efektifitas Kegiatan Pemerintahan di Tingkat Kecamatan	Terlaksananya Koordinasi Penyelenggaraan Kegiatan Pemerintahan di Tingkat Kecamatan			2.85 indeks	12 Dokumen	12 bulan	2,400,000,000	PENDAPATAN ASLI DAERAH		Indeks Kepuasan Masyarakat (IKM)	2.85 indeks	2,880,000,000	
7	01	02	2.04		Pelaksanaan Urusan Pemerintahan yang Dilimpahkan kepada Camat					2,520,222,700								5,881,815,500		
7	01	02	2.04	03	Pelaksanaan Urusan Pemerintahan yang Terkait dengan Kewenangan Lain yang Dilimpahkan	Indeks Kepuasan Masyarakat	Jumlah Laporan Pelaksanaan Kewenangan Lain yang Dilimpahkan	Terlaksananya kegiatan pengelolaan persampahan yang dilimpahkan kepada kecamatan	Kota Manado, Singkil, Semua Kelurahan	2.85 indeks	12 Laporan	12 bulan	2,520,222,700	PENDAPATAN ASLI DAERAH		Indeks Kepuasan Masyarakat	2.85 indeks	5,881,815,500		
7	01	03			PROGRAM PEMBERDAYAAN MASYARAKAT DESA DAN KELURAHAN					15,317,500							46,930,000			
7	01	03	2.02		Kegiatan Pemberdayaan Kelurahan					15,317,500							46,930,000			
7	01	03	2.02	01	Peningkatan Partisipasi Masyarakat dalam Forum Musyawarah Perencanaan Pembangunan di Kelurahan	Persentase Pelaksanaan kegiatan Musrenbang tingkat kelurahan dan kecamatan	Jumlah kegiatan musrenbang RKPD Kecamatan dan Kelurahan	Meningkatnya prosentase usulan Musrenbang yang di akomodir	Kota Manado, Singkil, Semua Kelurahan	100 %	10 kegiatan	100 %	15,317,500	PENDAPATAN ASLI DAERAH		Persentase Pelaksanaan kegiatan Musrenbang tingkat kelurahan dan kecamatan	100 %	46,930,000		
7	01	03	2.02	02	Pembangunan Sarana dan Prasarana Kelurahan	Persentase Pelaksanaan kegiatan Musrenbang tingkat kelurahan dan kecamatan	Jumlah Sarana dan Prasarana Kelurahan yang Terbangun	Meningkatnya prosentase usulan Musrenbang yang di akomodir	Kota Manado, Singkil, Semua Kelurahan	100 %	9 Unit	100 %	0	PENDAPATAN ASLI DAERAH (PAD)		Persentase Pelaksanaan kegiatan Musrenbang tingkat kelurahan dan kecamatan	100 %	0		
7	01	04			PROGRAM KOORDINASI KETENTRAMAN DAN KETERTIBAN UMUM					15,326,400							32,326,400			
7	01	04	2.02		Koordinasi Penerapan dan Penegakan Peraturan Daerah dan Peraturan Kepala Daerah					15,326,400							32,326,400			
7	01	04	2.02	01	Koordinasi/Sinergi dengan Perangkat Daerah yang Tugas dan Fungsinya di Bidang Penegakan Peraturan Perundang-Undangan dan/atau Kepolisian Negara Republik Indonesia		Jumlah Laporan Koordinasi/Sinergi dengan Perangkat Daerah yang Tugas dan Fungsinya di Bidang Penegakan Peraturan Perundang-Undangan dan/atau Kepolisian Negara Republik Indonesia				4 Laporan		15,326,400	PENDAPATAN ASLI DAERAH (PAD)				32,326,400		
7	01	05			PROGRAM PENYELENGGARAAN URUSAN PEMERINTAHAN UMUM					4,400,000							7,260,000			
7	01	05	2.01		Penyelenggaraan Urusan Pemerintahan Umum Sesuai Penugasan Kepala Daerah					4,400,000							7,260,000			
7	01	05	2.01	08	Pelaksanaan Tugas Forum Koordinasi Pimpinan di Kecamatan		Jumlah Dokumen Tugas Forum Koordinasi Pimpinan di Kecamatan				3 Dokumen		4,400,000	PENDAPATAN ASLI DAERAH (PAD)				7,260,000		
TOTAL											10,546,464,060						15,491,518,300			

**Program dan Kegiatan Perangkat Daerah
Kota Manado
Tahun 2023**

Unit Organisasi : 7.01.2.11.0.00.46.0000 Kecamatan Tikala
Sub Unit Organisasi : 7.01.2.11.0.00.46.0000 Kecamatan Tikala

Kode	Urusan/ Bidang Urusan/ Program/ Kegiatan/ Sub Kegiatan	Indikator Kinerja			Rencana Tahun 2023					Catatan Penting	Prakiraan Maju Rencana Tahun 2024							
		Capaian Program	Keluaran Sub Kegiatan	Hasil Kegiatan	Lokasi Output Kegiatan	Target Capaian Kinerja			Pagu Indikatif (Rp.)		Sumber Dana	Target Capaian Kinerja		Kebutuhan Dana/ Pagu Indikatif (Rp.)				
						Program	Keluaran Sub Kegiatan	Hasil Kegiatan				Tolok Ukur	Target					
7																		
7	01																	
7	01	01																
7	01	01	2.02															
7	01	01	2.02	01	Penyediaan Gaji dan Tunjangan ASN	0	Jumlah bulan pembayaran gaji dan tunjangan ASN		Kota Manado, Tikala, Semua Kelurahan	0 0	12 Bulan		3,595,378,600	Dana Transfer Umum - Dana Alokasi Umum		0	0 0	3,954,916,460
7	01	01	2.02	03	Pelaksanaan Penatausahaan dan Pengujian/Verifikasi Keuangan SKPD	0	Jumlah belanja honorarium pengelola yang terbayar		Kota Manado, Tikala, Semua Kelurahan	0 0	12 Bulan		95,200,000	PENDAPATAN ASLI DAERAH		0	0 0	104,720,000
7	01	01	2.05															
7	01	01	2.05	02	Pengadaan Pakaian Dinas beserta Atribut Kelengkapannya		Jumlah Pakaian Dinas Beserta Atribut Kelengkapannya Jumlah Paket Pakaian Dinas beserta Atribut Kelengkapan		Kota Manado, Tikala, Semua Kelurahan		1 Pasang 0 Paket		0	PENDAPATAN ASLI DAERAH				0
7	01	01	2.05	11	Bimbingan Teknis Implementasi Peraturan Perundang-Undangan		Jumlah bimbingan teknis yang dilaksanakan				3 Kegiatan		3,510,000	PENDAPATAN ASLI DAERAH				3,861,000
7	01	01	2.06															
7	01	01	2.06	02	Penyediaan Peralatan dan Perlengkapan Kantor		Jumlah alat pembersih yang tersedia Jumlah belanja elektronik Jumlah belanja personal komputer Jumlah Paket Peralatan dan Perlengkapan Kantor yang Disediakan Jumlah pemeliharaan alat pendingin Jumlah pemeliharaan komputer Jumlah Peralatan dan Perlengkapan Kantor		Kota Manado, Tikala, Semua Kelurahan		1 Paket 8 Unit 2 Unit 0 Paket 10 Unit 10 Unit 4 Paket		99,860,200	PENDAPATAN ASLI DAERAH				109,846,220
7	01	01	2.06	05	Penyediaan Barang Cetakan dan Penggandaan		Jumlah barang cetakan baliho Jumlah Paket Barang Cetakan dan Penggandaan yang Disediakan		Kota Manado, Tikala, Semua Kelurahan		200 Meter 0 Paket		12,060,400	PENDAPATAN ASLI DAERAH				13,266,440

**Program dan Kegiatan Perangkat Daerah
Kota Manado
Tahun 2023**

Unit Organisasi : 7.01.2.11.0.00.46.0000 Kecamatan Tikala
Sub Unit Organisasi : 7.01.2.11.0.00.46.0000 Kecamatan Tikala

Kode	Urusan/ Bidang Urusan/ Program/ Kegiatan/ Sub Kegiatan	Indikator Kinerja			Rencana Tahun 2023					Catatan Penting	Prakiraan Maju Rencana Tahun 2024			
		Capaian Program	Keluaran Sub Kegiatan	Hasil Kegiatan	Lokasi Output Kegiatan	Target Capaian Kinerja			Pagu Indikatif (Rp.)		Sumber Dana	Target Capaian Kinerja		Kebutuhan Dana/ Pagu Indikatif (Rp.)
						Program	Keluaran Sub Kegiatan	Hasil Kegiatan				Tolok Ukur	Target	
7.01.01.2.06.06	Penyediaan Bahan Bacaan dan Peraturan Perundang-undangan		Jumlah Bahan Bacaan dan Peraturan Perundang-Undangan Jumlah Dokumen Bahan Bacaan dan Peraturan Perundang-Undangan yang Disediakan				320 Eksemplar 0 Dokumen		0	PENDAPATAN ASLI DAERAH			0	
7.01.01.2.06.09	Penyelenggaraan Rapat Koordinasi dan Konsultasi SKPD		Jumlah Laporan Penyelenggaraan Rapat Koordinasi dan Konsultasi SKPD Jumlah Perjalanan dinas luar daerah				0 Laporan 2 Kegiatan	19,848,000		PENDAPATAN ASLI DAERAH			21,832,800	
7.01.01.2.07	Pengadaan Barang Milik Daerah Penunjang Urusan Pemerintah Daerah							16,288,600					17,915,260	
7.01.01.2.07.01	Pengadaan Kendaraan Perorangan Dinas atau Kendaraan Dinas Jabatan		Jumlah kendaraan dinas yang diadakan Jumlah Unit Kendaraan Perorangan Dinas atau Kendaraan Dinas Jabatan yang Disediakan				5 Unit 0 Unit	0		PENDAPATAN ASLI DAERAH			0	
7.01.01.2.07.05	Pengadaan Mebel		Jumlah kursi kerja yang diadakan Jumlah meja kerja yang diadakan Jumlah Paket Mebel yang Disediakan	Kota Manado, Tikala, Semua Kelurahan			12 Buah 0 buah 50 Buah	16,288,600		PENDAPATAN ASLI DAERAH			17,915,260	
7.01.01.2.08	Penyediaan Jasa Penunjang Urusan Pemerintahan Daerah							325,155,828					357,671,411	
7.01.01.2.08.01	Penyediaan Jasa Surat Menyurat		Jumlah Laporan Penyediaan Jasa Surat Menyurat Penyediaan Jasa Surat Menyurat				0 Laporan 500 lembar	5,000,000		PENDAPATAN ASLI DAERAH			5,500,000	
7.01.01.2.08.02	Penyediaan Jasa Komunikasi, Sumber Daya Air dan Listrik		Jumlah bulan pembayaran belanja Listrik Jumlah bulan pembayaran belanja Telpon Jumlah Laporan Penyediaan Jasa Komunikasi, Sumber Daya Air dan Listrik yang Disediakan	Kota Manado, Tikala, Semua Kelurahan			12 Bulan 12 Bulan 0 Laporan	80,155,828		PENDAPATAN ASLI DAERAH			88,171,411	

**Program dan Kegiatan Perangkat Daerah
Kota Manado
Tahun 2023**

Unit Organisasi : 7.01.2.11.0.00.46.0000 Kecamatan Tikala
Sub Unit Organisasi : 7.01.2.11.0.00.46.0000 Kecamatan Tikala

Kode	Urusan/ Bidang Urusan/ Program/ Kegiatan/ Sub Kegiatan	Indikator Kinerja			Rencana Tahun 2023					Catatan Penting	Prakiraan Maju Rencana Tahun 2024			
		Capaian Program	Keluaran Sub Kegiatan	Hasil Kegiatan	Lokasi Output Kegiatan	Target Capaian Kinerja			Pagu Indikatif (Rp.)		Sumber Dana	Target Capaian Kinerja		Kebutuhan Dana/ Pagu Indikatif (Rp.)
						Program	Keluaran Sub Kegiatan	Hasil Kegiatan				Tolok Ukur	Target	
7.01.01.2.08.04	Penyediaan Jasa Pelayanan Umum Kantor		Jumlah bulan pembayaran belanja jasa Tenaga Administrasi Jumlah bulan pembayaran belanja jasa tenaga kebersihan Jumlah Laporan Penyediaan Jasa Pelayanan Umum Kantor yang Disediakan Penyediaan Jasa Pelayanan Umum Kantor (Kecamatan Tikala)				12 Bulan 12 Bulan 0 Laporan 12 Bulan		240,000,000	PENDAPATAN ASLI DAERAH			264,000,000	
7.01.01.2.09	Pemeliharaan Barang Milik Daerah Penunjang Urusan Pemerintahan Daerah								102,887,600				113,176,360	
7.01.01.2.09.01	Penyediaan Jasa Pemeliharaan, Biaya Pemeliharaan, dan Pajak Kendaraan Perorangan Dinas atau Kendaraan Dinas Jabatan		Jumlah BBM dan Pelumas yang terbayarkan Jumlah kendaraan dinas yang terpelihara Jumlah Kendaraan Perorangan Dinas atau Kendaraan Dinas Jabatan yang Dipelihara dan dibayarkan Pajaknya Jumlah pajak kendaraan yang terbayar		Kota Manado, Tikala, Semua Kelurahan		12 Bulan 8 Unit 0 Unit 41 Unit		102,887,600				113,176,360	
7.01.02	PROGRAM PENYELENGGARAAN PEMERINTAHAN DAN PELAYANAN PUBLIK								4,283,280,082				4,711,608,090	
7.01.02.2.01	Koordinasi Penyelenggaraan Kegiatan Pemerintahan di Tingkat Kecamatan								1,410,076,000				1,551,083,600	
7.01.02.2.01.01	Koordinasi/Sinergi Perencanaan dan Pelaksanaan Kegiatan Pemerintahan dengan Perangkat Daerah dan Instansi Vertikal Terkait		Jumlah Laporan Koordinasi/Sinergi Perencanaan dan Pelaksanaan Kegiatan Pemerintahan dengan Perangkat Daerah dan Instansi Vertikal Terkait Jumlah Rehabilitasi/Pemeliharaan Ringan Fasilitas Umum		Kota Manado, Tikala, Semua Kelurahan		0 Laporan 1 Paket		10,076,000	PENDAPATAN ASLI DAERAH			11,083,600	
7.01.02.2.01.02	Peningkatan Efektifitas Kegiatan Pemerintahan di Tingkat Kecamatan		Jumlah bulan pembayaran belanja jasa tenaga ketua lingkungan Jumlah Dokumen Peningkatan Efektifitas Kegiatan Pemerintahan di Tingkat Kecamatan		Kota Manado, Tikala, Semua Kelurahan		12 bulan 0 Dokumen		1,400,000,000	PENDAPATAN ASLI DAERAH			1,540,000,000	
7.01.02.2.04	Pelaksanaan Urusan Pemerintahan yang Dilimpahkan kepada Camat								2,873,204,082				3,160,524,490	

**Program dan Kegiatan Perangkat Daerah
Kota Manado
Tahun 2023**

Unit Organisasi : 7.01.2.11.0.00.46.0000 Kecamatan Tikala
Sub Unit Organisasi : 7.01.2.11.0.00.46.0000 Kecamatan Tikala

Kode	Urusan/ Bidang Urusan/ Program/ Kegiatan/ Sub Kegiatan	Indikator Kinerja			Rencana Tahun 2023					Catatan Penting	Prakiraan Maju Rencana Tahun 2024			
		Capaian Program	Keluaran Sub Kegiatan	Hasil Kegiatan	Lokasi Output Kegiatan	Target Capaian Kinerja			Pagu Indikatif (Rp.)		Sumber Dana	Target Capaian Kinerja		Kebutuhan Dana/ Pagu Indikatif (Rp.)
						Program	Keluaran Sub Kegiatan	Hasil Kegiatan				Tolok Ukur	Target	
7 01 02 2.04 03	Pelaksanaan Urusan Pemerintahan yang Terkait dengan Kewenangan Lain yang Dilimpahkan		Jumlah barang cetakan karcis Jumlah BBM dan Pelumas yang terbayarkan Jumlah belanja honorarium jasa kebersihan persampahan yang terbayar Jumlah belanja Peralatan Kebersihan Dan Bahan Pembersih yang diadakan Jumlah belanja suku cadang yang diadakan Jumlah Laporan Pelaksanaan Kewenangan Lain yang Dilimpahkan Jumlah Pakaian kerja lapangan yang diadakan Jumlah rehabilitasi TPSS yang diadakan		Kota Manado, Tikala, Semua Kelurahan		520 Buku 12 Bulan 12 Bulan 1 Paket 1 Tahun 0 Laporan 1 Paket 1 RAB		2,873,204,082	PENDAPATAN ASLI DAERAH			3,160,524,490	
7 01 03	PROGRAM PEMBERDAYAAN MASYARAKAT DESA DAN KELURAHAN								17,460,300				19,206,330	
7 01 03 2.02	Kegiatan Pemberdayaan Kelurahan								17,460,300				19,206,330	
7 01 03 2.02 01	Peningkatan Partisipasi Masyarakat dalam Forum Musyawarah Perencanaan Pembangunan di Kelurahan		Jumlah belanja cetak yang tersedia Jumlah belanja makanan dan minuman rapat yang tersedia Jumlah pembayaran honorarium moderator yang terbayar Jumlah pembayaran honorarium narasumber yang terbayar		Kota Manado, Tikala, Semua Kelurahan		16 Meter 225 Dos 14 Orang 14 Orang		17,460,300	PENDAPATAN ASLI DAERAH			19,206,330	
7 01 04	PROGRAM KOORDINASI KETENTERAMAN DAN KETERTIBAN UMUM								126,360,800				138,996,880	
7 01 04 2.01	Koordinasi Upaya Penyelenggaraan Ketenteraman dan Ketertiban Umum								126,360,800				138,996,880	
7 01 04 2.01 01	Sinergitas dengan Kepolisian Negara Republik Indonesia, Tentara Nasional Indonesia dan Instansi Vertikal di Wilayah Kecamatan	Persentase laporan gangguan trantibmas yang ditindaklanjuti	Jumlah BBM dan Pelumas yang terbayarkan Jumlah Belanja makanan dan minuman kegiatan yang tersedia Jumlah kendaraan dinas yang terpelihara Jumlah Laporan Hasil Sinergitas dengan Kepolisian Negara Republik Indonesia, Tentara Nasional Indonesia dan Instansi Vertikal di Wilayah Kecamatan		Kota Manado, Tikala, Semua Kelurahan	94 %	12 Bulan 2520 Dos 1 Unit 0 Laporan		126,360,800	PENDAPATAN ASLI DAERAH	Persentase laporan gangguan trantibmas yang ditindaklanjuti	94 %	138,996,880	
TOTAL									8,697,290,410				9,567,017,251	

**Program dan Kegiatan Perangkat Daerah
Kota Manado
Tahun 2023**

Unit Organisasi : 7.01.2.11.0.00.47.0000 Kecamatan Wanea
Sub Unit Organisasi : 7.01.2.11.0.00.47.0000 Kecamatan Wanea

Kode	Urusan/ Bidang Urusan/ Program/ Kegiatan/ Sub Kegiatan	Indikator Kinerja			Rencana Tahun 2023					Catatan Penting	Prakiraan Maju Rencana Tahun 2024					
		Capaian Program	Keluaran Sub Kegiatan	Hasil Kegiatan	Lokasi Output Kegiatan	Target Capaian Kinerja			Pagu Indikatif (Rp.)		Sumber Dana	Target Capaian Kinerja		Kebutuhan Dana/ Pagu Indikatif (Rp.)		
						Program	Keluaran Sub Kegiatan	Hasil Kegiatan				Tolok Ukur	Target			
7		UNSUR KEWILAYAHAN														
7	01	KECAMATAN														
7	01	01	PROGRAM PENUNJANG URUSAN PEMERINTAHAN DAERAH KABUPATEN/KOTA													
7	01	01	2.02	Administrasi Keuangan Perangkat Daerah												
7	01	01	2.02	01	Penyediaan Gaji dan Tunjangan ASN Nilai AKIP Kecamatan Wanea Persentase ASN Berkinerja Baik Persentase Temuan BPK/Inspektorat Yang Ditindaklanjuti	Jumlah Orang yang Menerima Gaji dan Tunjangan ASN	Terlaksananya Administrasi Keuangan Perangkat Daerah	Kota Manado, Wanea, Semua Kelurahan	75 0 100 % 100 %	70 Orang/bulan	2 Bulan	6,359,749,600	Pendapatan Transfer Pemerintah Pusat	Nilai AKIP Kecamatan Wanea Persentase ASN Berkinerja Baik Persentase Temuan BPK/Inspektorat Yang Ditindaklanjuti	75 0 100 % 100 %	6,995,724,560
7	01	01	2.02	03	Pelaksanaan Penatausahaan dan Pengujian/Verifikasi Keuangan SKPD Nilai AKIP Kecamatan Wanea Persentase ASN Berkinerja Baik Persentase Temuan BPK/Inspektorat Yang Ditindaklanjuti	Jumlah Dokumen Penatausahaan dan Pengujian/Verifikasi Keuangan SKPD	Terlaksananya Administrasi Keuangan Perangkat Daerah	Kota Manado, Wanea, Semua Kelurahan	75 0 100 % 100 %	240 Dokumen	12 Bulan	140,358,600	Retribusi Daerah - LRA	Nilai AKIP Kecamatan Wanea Persentase ASN Berkinerja Baik Persentase Temuan BPK/Inspektorat Yang Ditindaklanjuti	75 0 100 % 100 %	154,394,460
7	01	01	2.05	Administrasi Kepegawaian Perangkat Daerah												
7	01	01	2.05	02	Pengadaan Pakaian Dinas beserta Atribut Kelengkapannya Terlaksananya Administrasi Kepegawaian Perangkat Daerah	Jumlah Paket Pakaian Dinas beserta Atribut Kelengkapan		Kota Manado, Wanea, Semua Kelurahan	100% %	70 Paket		0	Retribusi Daerah - LRA	Terlaksananya Administrasi Kepegawaian Perangkat Daerah	100% %	85,305,000
7	01	01	2.05	11	Bimbingan Teknis Implementasi Peraturan Perundang-Undangan Terlaksananya Administrasi Kepegawaian Perangkat Daerah	Jumlah Orang yang Mengikuti Bimbingan Teknis Implementasi Peraturan Perundang-Undangan		Kota Manado, Wanea, Semua Kelurahan	100% %	10 Orang		0	Retribusi Daerah - LRA	Terlaksananya Administrasi Kepegawaian Perangkat Daerah	100% %	4,950,000
7	01	01	2.06	Administrasi Umum Perangkat Daerah												
7	01	01	2.06	01	Penyediaan Komponen Instalasi Listrik/Penerangan Bangunan Kantor Nilai AKIP Kecamatan Wanea Persentase ASN Berkinerja Baik Persentase Temuan BPK/Inspektorat Yang Ditindaklanjuti	Jumlah Paket Komponen Instalasi Listrik/Penerangan Bangunan Kantor yang Disediakan	Terlaksananya Administrasi Umum Perangkat Daerah	Kota Manado, Wanea, Semua Kelurahan	75 % 100 % 100 %	1 Paket	12 Bulan	2,250,900	Retribusi Daerah - LRA	Nilai AKIP Kecamatan Wanea Persentase ASN Berkinerja Baik Persentase Temuan BPK/Inspektorat Yang Ditindaklanjuti	75 % 100 % 100 %	4,326,960
7	01	01	2.06	02	Penyediaan Peralatan dan Perlengkapan Kantor Nilai AKIP Kecamatan Wanea Persentase ASN Berkinerja Baik Persentase Temuan BPK/Inspektorat Yang Ditindaklanjuti	Jumlah Paket Peralatan dan Perlengkapan Kantor yang Disediakan	Terlaksananya Administrasi Umum Perangkat Daerah		75 % 100 % 100 %	4 Paket	12 Bulan	87,818,900	Retribusi Daerah - LRA	Nilai AKIP Kecamatan Wanea Persentase ASN Berkinerja Baik Persentase Temuan BPK/Inspektorat Yang Ditindaklanjuti	75 % 100 % 100 %	147,440,743

**Program dan Kegiatan Perangkat Daerah
Kota Manado
Tahun 2023**

Unit Organisasi : 7.01.2.11.0.00.47.0000 Kecamatan Wanea
Sub Unit Organisasi : 7.01.2.11.0.00.47.0000 Kecamatan Wanea

Kode	Urusan/ Bidang Urusan/ Program/ Kegiatan/ Sub Kegiatan	Indikator Kinerja			Rencana Tahun 2023					Catatan Penting	Prakiraan Maju Rencana Tahun 2024			
		Capaian Program	Keluaran Sub Kegiatan	Hasil Kegiatan	Lokasi Output Kegiatan	Target Capaian Kinerja			Pagu Indikatif (Rp.)		Sumber Dana	Target Capaian Kinerja		Kebutuhan Dana/ Pagu Indikatif (Rp.)
						Program	Keluaran Sub Kegiatan	Hasil Kegiatan				Tolok Ukur	Target	
7 01 01 2.06 09	Penyelenggaraan Rapat Koordinasi dan Konsultasi SKPD	Nilai AKIP Kecamatan Persentase ASN Berkinerja Baik Persentase Temuan BPK/Inspektorat Yang Ditindaklanjuti	Jumlah Laporan Penyelenggaraan Rapat Koordinasi dan Konsultasi SKPD Jumlah Laporan Penyelenggaraan Rapat Koordinasi dan Konsultasi SKPD Jumlah perjalanan dinas luar daerah yang terlaksana	Terlaksananya Administrasi Umum Perangkat Daerah	Kota Manado, Wanea, Semua Kelurahan	75 % 100 % 100 %	0 Laporan 5 Laporan 2 kali	12 Bulan	39,540,000	Retribusi Daerah - LRA		Nilai AKIP Kecamatan Persentase ASN Berkinerja Baik Persentase Temuan BPK/Inspektorat Yang Ditindaklanjuti	75 % 100 % 100 %	46,073,475
7 01 01 2.07	Pengadaan Barang Milik Daerah Penunjang Urusan Pemerintah Daerah								0					88,000,000
7 01 01 2.07 05	Pengadaan Mebel		Jumlah Paket Mebel yang Disediakan		Kota Manado, Wanea, Semua Kelurahan		1 Unit			Retribusi Daerah - LRA				55,000,000
7 01 01 2.07 06	Pengadaan Peralatan dan Mesin Lainnya		Jumlah Unit Peralatan dan Mesin Lainnya yang Disediakan		Kota Manado, Wanea, Semua Kelurahan		3 Unit			Retribusi Daerah - LRA				33,000,000
7 01 01 2.08	Penyediaan Jasa Penunjang Urusan Pemerintahan Daerah								609,495,600					753,327,553
7 01 01 2.08 01	Penyediaan Jasa Surat Menyurat	Nilai AKIP Kecamatan Persentase ASN Berkinerja Baik Persentase Temuan BPK/Inspektorat yang ditindaklanjuti	Jumlah Laporan Penyediaan Jasa Surat Menyurat	Tersedianya jasa penunjang urusan pemerintahan daerah		75 Satuan 100 % 100 %	1 Laporan	12 Bulan	4,500,000	Retribusi Daerah - LRA		Nilai AKIP Kecamatan Persentase ASN Berkinerja Baik Persentase Temuan BPK/Inspektorat yang ditindaklanjuti	75 Satuan 100 % 100 %	4,495,000
7 01 01 2.08 02	Penyediaan Jasa Komunikasi, Sumber Daya Air dan Listrik	Nilai AKIP Kecamatan Persentase ASN Berkinerja Baik Persentase Temuan BPK/Inspektorat yang ditindaklanjuti	Jumlah Laporan Penyediaan Jasa Komunikasi, Sumber Daya Air dan Listrik yang Disediakan	Tersedianya jasa penunjang urusan pemerintahan daerah	Kota Manado, Wanea, Semua Kelurahan	75 Satuan 100 % 100 %	12 Laporan	12 Bulan	64,995,600	Retribusi Daerah - LRA		Nilai AKIP Kecamatan Persentase ASN Berkinerja Baik Persentase Temuan BPK/Inspektorat yang ditindaklanjuti	75 Satuan 100 % 100 %	74,102,553
7 01 01 2.08 04	Penyediaan Jasa Pelayanan Umum Kantor	Nilai AKIP Kecamatan Persentase ASN Berkinerja Baik Persentase Temuan BPK/Inspektorat yang ditindaklanjuti	Jumlah Laporan Penyediaan Jasa Pelayanan Umum Kantor yang Disediakan	Tersedianya jasa penunjang urusan pemerintahan daerah	Kota Manado, Wanea, Semua Kelurahan	75 Satuan 100 % 100 %	12 Laporan	12 Bulan	540,000,000	Retribusi Daerah - LRA		Nilai AKIP Kecamatan Persentase ASN Berkinerja Baik Persentase Temuan BPK/Inspektorat yang ditindaklanjuti	75 Satuan 100 % 100 %	674,730,000
7 01 01 2.09	Pemeliharaan Barang Milik Daerah Penunjang Urusan Pemerintahan Daerah								89,832,400					98,815,640
7 01 01 2.09 01	Penyediaan Jasa Pemeliharaan, Biaya Pemeliharaan, dan Pajak Kendaraan Perorangan Dinas atau Kendaraan Dinas Jabatan		Jumlah Kendaraan Perorangan Dinas atau Kendaraan Dinas Jabatan yang Dipelihara dan Dibayarkan Pajaknya		Kota Manado, Wanea, Semua Kelurahan		1 Unit		67,040,400	Retribusi Daerah - LRA				73,744,440

**Program dan Kegiatan Perangkat Daerah
Kota Manado
Tahun 2023**

Unit Organisasi : 7.01.2.11.0.00.47.0000 Kecamatan Wanea
Sub Unit Organisasi : 7.01.2.11.0.00.47.0000 Kecamatan Wanea

Kode	Urusan/ Bidang Urusan/ Program/ Kegiatan/ Sub Kegiatan	Indikator Kinerja			Rencana Tahun 2023					Catatan Penting	Prakiraan Maju Rencana Tahun 2024			
		Capaian Program	Keluaran Sub Kegiatan	Hasil Kegiatan	Lokasi Output Kegiatan	Target Capaian Kinerja			Pagu Indikatif (Rp.)		Sumber Dana	Target Capaian Kinerja		Kebutuhan Dana/ Pagu Indikatif (Rp.)
						Program	Keluaran Sub Kegiatan	Hasil Kegiatan				Tolok Ukur	Target	
7 01 01 2.09 09	Pemeliharaan/Rehabilitasi Gedung Kantor dan Bangunan Lainnya		Jumlah Gedung Kantor dan Bangunan Lainnya yang Dipelihara/Direhabilitasi		Kota Manado, Wanea, Semua Kelurahan		2 Unit		22,792,000	Retribusi Daerah - LRA			25,071,200	
7 01 02	PROGRAM PENYELENGGARAAN PEMERINTAHAN DAN PELAYANAN PUBLIK								6,992,685,091				8,818,718,025	
7 01 02 2.01	Koordinasi Penyelenggaraan Kegiatan Pemerintahan di Tingkat Kecamatan								3,027,885,000				3,836,635,425	
7 01 02 2.01 01	Koordinasi/Sinergi Perencanaan dan Pelaksanaan Kegiatan Pemerintahan dengan Perangkat Daerah dan Instansi Vertikal Terkait		Jumlah Laporan Koordinasi/Sinergi Perencanaan dan Pelaksanaan Kegiatan Pemerintahan dengan Perangkat Daerah dan Instansi Vertikal Terkait		Kota Manado, Wanea, Semua Kelurahan		1 Laporan		27,885,000	Retribusi Daerah - LRA			56,635,425	
7 01 02 2.01 02	Peningkatan Efektifitas Kegiatan Pemerintahan di Tingkat Kecamatan		Jumlah Dokumen Peningkatan Efektifitas Kegiatan Pemerintahan di Tingkat Kecamatan		Kota Manado, Wanea, Semua Kelurahan		12 Dokumen		3,000,000,000	Retribusi Daerah - LRA			3,780,000,000	
7 01 02 2.04	Pelaksanaan Urusan Pemerintahan yang Dilimpahkan kepada Camat								3,964,800,091				4,982,082,600	
7 01 02 2.04 03	Pelaksanaan Urusan Pemerintahan yang Terkait dengan Kewenangan Lain yang Dilimpahkan		Jumlah Laporan Pelaksanaan Kewenangan Lain yang Dilimpahkan Jumlah Laporan Pelaksanaan Kewenangan Lain yang Dilimpahkan		Kota Manado, Wanea, Semua Kelurahan		0 Laporan 2 Laporan		3,964,800,091	Retribusi Daerah - LRA			4,982,082,600	
7 01 03	PROGRAM PEMBERDAYAAN MASYARAKAT DESA DAN KELURAHAN								35,587,600				39,146,360	
7 01 03 2.02	Kegiatan Pemberdayaan Kelurahan								35,587,600				39,146,360	
7 01 03 2.02 01	Peningkatan Partisipasi Masyarakat dalam Forum Musyawarah Perencanaan Pembangunan di Kelurahan		Jumlah Lembaga Kemasyarakatan yang Berpartisipasi dalam Forum Musyawarah Perencanaan Pembangunan di Kelurahan		Kota Manado, Wanea, Semua Kelurahan		10 Lembaga		35,587,600	Retribusi Daerah - LRA			39,146,360	
7 01 03 2.02 02	Pembangunan Sarana dan Prasarana Kelurahan		Jumlah Sarana dan Prasarana Kelurahan yang Terbangun		Kota Manado, Wanea, Semua Kelurahan		9 Unit		0				0	
7 01 04	PROGRAM KOORDINASI KETENTRAMAN DAN KETERTIBAN UMUM								55,249,600				67,263,084	
7 01 04 2.02	Koordinasi Penerapan dan Penegakan Peraturan Daerah dan Peraturan Kepala Daerah								55,249,600				67,263,084	
7 01 04 2.02 01	Koordinasi/Sinergi dengan Perangkat Daerah yang Tugas dan Fungsinya di Bidang Penegakan Peraturan Perundang-Undangan dan/atau Kepolisian Negara Republik Indonesia		Jumlah Laporan Hasil Koordinasi/Sinergi dengan Perangkat Daerah yang Tugas dan Fungsinya di Bidang Penegakan Peraturan Perundang-Undangan dan/atau Kepolisian Negara Republik Indonesia		Semua Kab/Kota, Semua Kecamatan, Semua Kelurahan		12 Laporan		55,249,600	Retribusi Daerah - LRA			67,263,084	

**Program dan Kegiatan Perangkat Daerah
Kota Manado
Tahun 2023**

Unit Organisasi : 7.01.2.11.0.00.47.0000 Kecamatan Wanea
Sub Unit Organisasi : 7.01.2.11.0.00.47.0000 Kecamatan Wanea

Kode	Urusan/ Bidang Urusan/ Program/ Kegiatan/ Sub Kegiatan	Indikator Kinerja			Rencana Tahun 2023					Catatan Penting	Prakiraan Maju Rencana Tahun 2024				
		Capaian Program	Keluaran Sub Kegiatan	Hasil Kegiatan	Lokasi Output Kegiatan	Target Capaian Kinerja			Pagu Indikatif (Rp.)		Sumber Dana	Target Capaian Kinerja		Kebutuhan Dana/ Pagu Indikatif (Rp.)	
						Program	Keluaran Sub Kegiatan	Hasil Kegiatan				Tolok Ukur	Target		
7	01	05			PROGRAM PENYELENGGARAAN URUSAN PEMERINTAHAN UMUM								18,000,000		
7	01	05	2.01		Penyelenggaraan Urusan Pemerintahan Umum Sesuai Penugasan Kepala Daerah								18,000,000		
7	01	05	2.01	08	Pelaksanaan Tugas Forum Koordinasi Pimpinan di Kecamatan	Jumlah Dokumen Tugas Forum Koordinasi Pimpinan di Kecamatan		Kota Manado, Wanea, Semua Kelurahan		2 Dokumen		10,800,000	Retribusi Daerah - LRA		18,000,000
TOTAL											14,423,368,291		17,321,485,860		

**Program dan Kegiatan Perangkat Daerah
Kota Manado
Tahun 2023**

Unit Organisasi : 7.01.2.11.0.00.48.0000 Kecamatan Malalayang
Sub Unit Organisasi : 7.01.2.11.0.00.48.0000 Kecamatan Malalayang

Kode	Urusan/ Bidang Urusan/ Program/ Kegiatan/ Sub Kegiatan	Indikator Kinerja			Rencana Tahun 2023					Catatan Penting	Prakiraan Maju Rencana Tahun 2024			
		Capaian Program	Keluaran Sub Kegiatan	Hasil Kegiatan	Lokasi Output Kegiatan	Target Capaian Kinerja			Pagu Indikatif (Rp.)		Sumber Dana	Target Capaian Kinerja		Kebutuhan Dana/ Pagu Indikatif (Rp.)
						Program	Keluaran Sub Kegiatan	Hasil Kegiatan				Tolok Ukur	Target	
7														
	UNSUR KEWILAYAHAN													
7	01													
	KECAMATAN													
7	01	01												
	PROGRAM PENUNJANG URUSAN PEMERINTAHAN DAERAH KABUPATEN/KOTA													
7	01	01	2.02											
	Administrasi Keuangan Perangkat Daerah													
7	01	01	2.02	01	Penyediaan Gaji dan Tunjangan ASN	Jumlah Orang yang Menerima Gaji dan Tunjangan ASN					98 Orang/bulan	8,871,901,800	PENDAPATAN ASLI DAERAH	9,759,091,980
7	01	01	2.02	03	Pelaksanaan Penatausahaan dan Pengujian/Verifikasi Keuangan SKPD	Jumlah Dokumen Penatausahaan dan Pengujian/Verifikasi Keuangan SKPD					12 Dokumen	98,594,500		108,453,950
7	01	01	2.05											
	Administrasi Kepegawaian Perangkat Daerah													
7	01	01	2.05	02	Pengadaan Pakaian Dinas beserta Atribut Kelengkapannya	Jumlah Paket Pakaian Dinas beserta Atribut Kelengkapan					0 Paket	0	PENDAPATAN ASLI DAERAH	0
7	01	01	2.05	11	Bimbingan Teknis Implementasi Peraturan Perundang-Undangan	Jumlah Orang yang Mengikuti Bimbingan Teknis Implementasi Peraturan Perundang-Undangan					0 Orang	0	PENDAPATAN ASLI DAERAH	0
7	01	01	2.06											
	Administrasi Umum Perangkat Daerah													
7	01	01	2.06	01	Penyediaan Komponen Instalasi Listrik/Penerangan Bangunan Kantor	Jumlah Paket Komponen Instalasi Listrik/Penerangan Bangunan Kantor yang Disediakan	Kota Manado, Malalayang, Semua Kelurahan				0 Paket	5,000,000	PENDAPATAN ASLI DAERAH	5,500,000
7	01	01	2.06	02	Penyediaan Peralatan dan Perlengkapan Kantor	Jumlah Paket Peralatan dan Perlengkapan Kantor yang Disediakan	Kota Manado, Malalayang, Semua Kelurahan				10 Paket	76,400,289	PENDAPATAN ASLI DAERAH	84,040,318
7	01	01	2.06	05	Penyediaan Barang Cetak dan Penggandaan	Jumlah Paket Barang Cetak dan Penggandaan yang Disediakan	Kota Manado, Malalayang, Semua Kelurahan				10 Paket	14,970,000	PENDAPATAN ASLI DAERAH	16,467,000
7	01	01	2.06	09	Penyelenggaraan Rapat Koordinasi dan Konsultasi SKPD	Jumlah Laporan Penyelenggaraan Rapat Koordinasi dan Konsultasi SKPD	Kota Manado, Malalayang, Semua Kelurahan				12 Laporan	46,750,000	PENDAPATAN ASLI DAERAH	51,425,000
7	01	01	2.07											
	Pengadaan Barang Milik Daerah Penunjang Urusan Pemerintah Daerah													
7	01	01	2.07	01	Pengadaan Kendaraan Perorangan Dinas atau Kendaraan Dinas Jabatan	Jumlah Unit Kendaraan Perorangan Dinas atau Kendaraan Dinas Jabatan yang Disediakan	Kota Manado, Malalayang, Semua Kelurahan				0 Unit	0	PENDAPATAN ASLI DAERAH	0

**Program dan Kegiatan Perangkat Daerah
Kota Manado
Tahun 2023**

Unit Organisasi : 7.01.2.11.0.00.48.0000 Kecamatan Malalayang
Sub Unit Organisasi : 7.01.2.11.0.00.48.0000 Kecamatan Malalayang

Kode	Urusan/ Bidang Urusan/ Program/ Kegiatan/ Sub Kegiatan	Indikator Kinerja			Rencana Tahun 2023					Catatan Penting	Prakiraan Maju Rencana Tahun 2024			
		Capaian Program	Keluaran Sub Kegiatan	Hasil Kegiatan	Lokasi Output Kegiatan	Target Capaian Kinerja			Pagu Indikatif (Rp.)		Sumber Dana	Target Capaian Kinerja		Kebutuhan Dana/ Pagu Indikatif (Rp.)
						Program	Keluaran Sub Kegiatan	Hasil Kegiatan				Tolok Ukur	Target	
7 01 01 2.07 05	Pengadaan Mebel		Jumlah Paket Mebel yang Disediakan		Kota Manado, Malalayang, Semua Kelurahan		12 Unit		0	PENDAPATAN ASLI DAERAH			0	
7 01 01 2.08	Penyediaan Jasa Penunjang Urusan Pemerintahan Daerah							276,501,950					304,480,315	
7 01 01 2.08 01	Penyediaan Jasa Surat Menyurat		Jumlah Laporan Penyediaan Jasa Surat Menyurat				12 Laporan		2,400,000	PENDAPATAN ASLI DAERAH			2,640,000	
7 01 01 2.08 02	Penyediaan Jasa Komunikasi, Sumber Daya Air dan Listrik		Jumlah Laporan Penyediaan Jasa Komunikasi, Sumber Daya Air dan Listrik yang Disediakan		Kota Manado, Malalayang, Semua Kelurahan		12 Laporan		76,101,950	PENDAPATAN ASLI DAERAH			84,040,315	
7 01 01 2.08 04	Penyediaan Jasa Pelayanan Umum Kantor		Jumlah Laporan Penyediaan Jasa Pelayanan Umum Kantor yang Disediakan				12 Laporan		198,000,000	PENDAPATAN ASLI DAERAH			217,800,000	
7 01 01 2.09	Pemeliharaan Barang Milik Daerah Penunjang Urusan Pemerintahan Daerah							140,865,500					154,951,250	
7 01 01 2.09 01	Penyediaan Jasa Pemeliharaan, Biaya Pemeliharaan, dan Pajak Kendaraan Perorangan Dinas atau Kendaraan Dinas Jabatan		Jumlah Kendaraan Perorangan Dinas atau Kendaraan Dinas Jabatan yang Dipelihara dan dibayarkan Pajaknya		Kota Manado, Malalayang, Semua Kelurahan		1 Unit		51,306,000	PENDAPATAN ASLI DAERAH			56,436,600	
7 01 01 2.09 02	Penyediaan Jasa Pemeliharaan, Biaya Pemeliharaan, Pajak dan Perizinan Kendaraan Dinas Operasional atau Lapangan		Jumlah Kendaraan Dinas Operasional atau Lapangan yang Dipelihara dan dibayarkan Pajak dan Perizinannya		Kota Manado, Malalayang, Semua Kelurahan		13 Unit		62,428,000	PENDAPATAN ASLI DAERAH			68,670,000	
7 01 01 2.09 06	Pemeliharaan Peralatan dan Mesin Lainnya		Jumlah Peralatan dan Mesin Lainnya yang Dipelihara		Kota Manado, Malalayang, Semua Kelurahan		12 Unit		10,582,000	PENDAPATAN ASLI DAERAH			11,640,200	
7 01 01 2.09 09	Pemeliharaan/Rehabilitasi Gedung Kantor dan Bangunan Lainnya		Jumlah Gedung Kantor dan Bangunan Lainnya yang Dipelihara/Direhabilitasi		Kota Manado, Malalayang, Semua Kelurahan		1 Unit		16,549,500	PENDAPATAN ASLI DAERAH			18,204,450	
7 01 02	PROGRAM PENYELENGGARAAN PEMERINTAHAN DAN PELAYANAN PUBLIK							7,075,920,600					7,783,512,660	
7 01 02 2.01	Koordinasi Penyelenggaraan Kegiatan Pemerintahan di Tingkat Kecamatan							3,350,000,000					3,685,000,000	
7 01 02 2.01 01	Koordinasi/Sinergi Perencanaan dan Pelaksanaan Kegiatan Pemerintahan dengan Perangkat Daerah dan Instansi Vertikal Terkait		Jumlah Laporan Koordinasi/Sinergi Perencanaan dan Pelaksanaan Kegiatan Pemerintahan dengan Perangkat Daerah dan Instansi Vertikal Terkait				0 Laporan		0	PENDAPATAN ASLI DAERAH			0	

**Program dan Kegiatan Perangkat Daerah
Kota Manado
Tahun 2023**

Unit Organisasi : 7.01.2.11.0.00.48.0000 Kecamatan Malalayang
Sub Unit Organisasi : 7.01.2.11.0.00.48.0000 Kecamatan Malalayang

Kode	Urusan/ Bidang Urusan/ Program/ Kegiatan/ Sub Kegiatan	Indikator Kinerja			Rencana Tahun 2023					Catatan Penting	Prakiraan Maju Rencana Tahun 2024			
		Capaian Program	Keluaran Sub Kegiatan	Hasil Kegiatan	Lokasi Output Kegiatan	Target Capaian Kinerja			Pagu Indikatif (Rp.)		Sumber Dana	Target Capaian Kinerja		Kebutuhan Dana/ Pagu Indikatif (Rp.)
						Program	Keluaran Sub Kegiatan	Hasil Kegiatan				Tolok Ukur	Target	
7 01 02 2.01 02	Peningkatan Efektifitas Kegiatan Pemerintahan di Tingkat Kecamatan		Jumlah Dokumen Peningkatan Efektifitas Kegiatan Pemerintahan di Tingkat Kecamatan		Kota Manado, Malalayang, Semua Kelurahan		12 Dokumen		3,350,000,000	PENDAPATAN ASLI DAERAH			3,685,000,000	
7 01 02 2.04	Pelaksanaan Urusan Pemerintahan yang Dilimpahkan kepada Camat							3,725,920,600					4,098,512,660	
7 01 02 2.04 03	Pelaksanaan Urusan Pemerintahan yang Terkait dengan Kewenangan Lain yang Dilimpahkan		Jumlah Laporan Pelaksanaan Kewenangan Lain yang Dilimpahkan Jumlah Laporan Pelaksanaan Kewenangan Lain yang Dilimpahkan		Kota Manado, Malalayang, Semua Kelurahan		0 Laporan 12 Laporan		3,725,920,600	PENDAPATAN ASLI DAERAH			4,098,512,660	
7 01 03	PROGRAM PEMBERDAYAAN MASYARAKAT DESA DAN KELURAHAN							25,000,000					27,500,000	
7 01 03 2.02	Kegiatan Pemberdayaan Kelurahan							25,000,000					27,500,000	
7 01 03 2.02 01	Peningkatan Partisipasi Masyarakat dalam Forum Musyawarah Perencanaan Pembangunan di Kelurahan		Jumlah Lembaga Masyarakat yang Berpartisipasi dalam Forum Musyawarah Perencanaan Pembangunan di Kelurahan		Kota Manado, Malalayang, Semua Kelurahan		10 Lembaga		20,500,000	PENDAPATAN ASLI DAERAH			22,550,000	
7 01 03 2.02 02	Pembangunan Sarana dan Prasarana Kelurahan		Jumlah Sarana dan Prasarana Kelurahan yang Terbangun		Kota Manado, Malalayang, Semua Kelurahan		9 Unit		0	PENDAPATAN ASLI DAERAH (PAD)			0	
7 01 03 2.02 04	Evaluasi Kelurahan		Jumlah Laporan Hasil Evaluasi Kelurahan				1 Laporan		4,500,000	PENDAPATAN ASLI DAERAH			4,950,000	
7 01 04	PROGRAM KOORDINASI KETENTERAMAN DAN KETERTIBAN UMUM							18,554,400					20,409,840	
7 01 04 2.01	Koordinasi Upaya Penyelenggaraan Ketenteraman dan Ketertiban Umum							0					0	
7 01 04 2.01 01	Sinergitas dengan Kepolisian Negara Republik Indonesia, Tentara Nasional Indonesia dan Instansi Vertikal di Wilayah Kecamatan		Jumlah Laporan Hasil Sinergitas dengan Kepolisian Negara Republik Indonesia, Tentara Nasional Indonesia dan Instansi Vertikal di Wilayah Kecamatan		Kota Manado, Malalayang, Semua Kelurahan		0 Laporan		0	PENDAPATAN ASLI DAERAH			0	
7 01 04 2.02	Koordinasi Penerapan dan Penegakan Peraturan Daerah dan Peraturan Kepala Daerah							18,554,400					20,409,840	
7 01 04 2.02 01	Koordinasi/Sinergi dengan Perangkat Daerah yang Tugas dan Fungsinya di Bidang Penegakan Peraturan Perundang-Undangan dan/atau Kepolisian Negara Republik Indonesia		Jumlah Laporan Koordinasi/Sinergi dengan Perangkat Daerah yang Tugas dan Fungsinya di Bidang Penegakan Peraturan Perundang-Undangan dan/atau Kepolisian Negara Republik Indonesia				12 Laporan		18,554,400	PENDAPATAN ASLI DAERAH (PAD)			20,409,840	
7 01 05	PROGRAM PENYELENGGARAAN URUSAN PEMERINTAHAN UMUM							6,750,000					7,425,000	
7 01 05 2.01	Penyelenggaraan Urusan Pemerintahan Umum Sesuai Penugasan Kepala Daerah							6,750,000					7,425,000	

**Program dan Kegiatan Perangkat Daerah
Kota Manado
Tahun 2023**

Unit Organisasi : 7.01.2.11.0.00.48.0000 Kecamatan Malalayang
Sub Unit Organisasi : 7.01.2.11.0.00.48.0000 Kecamatan Malalayang

Kode	Urusan/ Bidang Urusan/ Program/ Kegiatan/ Sub Kegiatan	Indikator Kinerja			Rencana Tahun 2023					Catatan Penting	Prakiraan Maju Rencana Tahun 2024			
		Capaian Program	Keluaran Sub Kegiatan	Hasil Kegiatan	Lokasi Output Kegiatan	Target Capaian Kinerja			Pagu Indikatif (Rp.)		Sumber Dana	Target Capaian Kinerja		Kebutuhan Dana/ Pagu Indikatif (Rp.)
						Program	Keluaran Sub Kegiatan	Hasil Kegiatan				Tolok Ukur	Target	
7 01 05 2.01 08	Pelaksanaan Tugas Forum Koordinasi Pimpinan di Kecamatan		Jumlah Dokumen Tugas Forum Koordinasi Pimpinan di Kecamatan				12 Dokumen		6,750,000					7,425,000
TOTAL									16,657,209,039				18,323,257,313	

**Program dan Kegiatan Perangkat Daerah
Kota Manado
Tahun 2023**

Unit Organisasi : 7.01.2.11.0.00.49.0000 Kecamatan Bunaken Kepulauan
Sub Unit Organisasi : 7.01.2.11.0.00.49.0000 Kecamatan Bunaken Kepulauan

Kode	Urusan/ Bidang Urusan/ Program/ Kegiatan/ Sub Kegiatan	Indikator Kinerja			Rencana Tahun 2023					Catatan Penting	Prakiraan Maju Rencana Tahun 2024						
		Capaian Program	Keluaran Sub Kegiatan	Hasil Kegiatan	Lokasi Output Kegiatan	Target Capaian Kinerja			Pagu Indikatif (Rp.)		Sumber Dana	Target Capaian Kinerja		Kebutuhan Dana/ Pagu Indikatif (Rp.)			
						Program	Keluaran Sub Kegiatan	Hasil Kegiatan				Tolok Ukur	Target				
7		UNSUR KEWILAYAHAN															
7	01	KECAMATAN															
7	01	01	PROGRAM PENUNJANG URUSAN PEMERINTAHAN DAERAH KABUPATEN/KOTA														
7	01	01	2.02	Administrasi Keuangan Perangkat Daerah													
7	01	01	2.02	01	Penyediaan Gaji dan Tunjangan ASN	Nilai AKIP Kecamatan Persentase ASN Berkinerja Baik Persentase Temuan BPK/Inspektorat Yang Ditindaklanjuti	Jumlah Orang yang Menerima Gaji dan Tunjangan ASN	Prosentase pengelolaan keuangan yang bermutu	Kota Manado, Bunaken Kepulauan, Semua Kelurahan	77 100 % 100 %	468 Orang/bulan	100 %	3,969,410,100	Dana Transfer Umum-Dana Alokasi Umum	Nilai AKIP Kecamatan Persentase ASN Berkinerja Baik Persentase Temuan BPK/Inspektorat Yang Ditindaklanjuti	77 100 % 100 %	5,024,959,960
7	01	01	2.02	03	Pelaksanaan Penatausahaan dan Pengujian/Verifikasi Keuangan SKPD	Nilai AKIP Kecamatan Persentase ASN Berkinerja Baik Persentase Temuan BPK/Inspektorat Yang Ditindaklanjuti	Jumlah Dokumen Penatausahaan dan Pengujian/Verifikasi Keuangan SKPD	Prosentase pengelolaan keuangan yang bermutu	Kota Manado, Bunaken Kepulauan, Semua Kelurahan	77 100 % 100 %	12 Dokumen	100 %	24,600,000	Retribusi Daerah - LRA	Nilai AKIP Kecamatan Persentase ASN Berkinerja Baik Persentase Temuan BPK/Inspektorat Yang Ditindaklanjuti	77 100 % 100 %	29,766,000
7	01	01	2.03	Administrasi Barang Milik Daerah pada Perangkat Daerah													
7	01	01	2.03	06	Penatausahaan Barang Milik Daerah pada SKPD	Nilai AKIP Kecamatan Persentase ASN Berkinerja Baik Persentase Temuan BPK/Inspektorat Yang Ditindaklanjuti	Jumlah Laporan Penatausahaan Barang Milik Daerah pada SKPD	Terpeliharanya barang milik daerah dalam menunjang urusan pemerintahan	Kota Manado, Bunaken Kepulauan, Semua Kelurahan	77 100 % 100 %	12 Laporan	12 bulan	4,800,000	Retribusi Daerah - LRA	Nilai AKIP Kecamatan Persentase ASN Berkinerja Baik Persentase Temuan BPK/Inspektorat Yang Ditindaklanjuti	77 100 % 100 %	5,808,000
7	01	01	2.05	Administrasi Kepegawaian Perangkat Daerah													
7	01	01	2.05	02	Pengadaan Pakaian Dinas beserta Atribut Kelengkapannya	Nilai AKIP Kecamatan Persentase ASN Berkinerja Baik Persentase Temuan BPK/Inspektorat Yang Ditindaklanjuti	Jumlah Paket Pakaian Dinas beserta Atribut Kelengkapan	Prosentase peningkatan kapasitas dan kapabilitas ASN	Kota Manado, Bunaken Kepulauan, Semua Kelurahan	77 100 % 100 %	36 Pasang	100 %	37,562,400	Retribusi Daerah - LRA	Nilai AKIP Kecamatan Persentase ASN Berkinerja Baik Persentase Temuan BPK/Inspektorat Yang Ditindaklanjuti	77 100 % 100 %	0
7	01	01	2.05	11	Bimbingan Teknis Implementasi Peraturan Perundang-Undangan	Nilai AKIP Kecamatan Persentase ASN Berkinerja Baik Persentase Temuan BPK/Inspektorat Yang Ditindaklanjuti	Jumlah Orang yang Mengikuti Bimbingan Teknis Implementasi Peraturan Perundang-Undangan	Prosentase peningkatan kapasitas dan kapabilitas ASN	Kota Manado, Bunaken Kepulauan, Semua Kelurahan	77 100 % 100 %	5 Orang	100 %	2,550,000	Retribusi Daerah - LRA	Nilai AKIP Kecamatan Persentase ASN Berkinerja Baik Persentase Temuan BPK/Inspektorat Yang Ditindaklanjuti	77 100 % 100 %	2,550,000
7	01	01	2.06	Administrasi Umum Perangkat Daerah													
7	01	01	2.06	01	Penyediaan Komponen Instalasi Listrik/Penerangan Bangunan Kantor	Nilai AKIP Kecamatan Persentase ASN Berkinerja Baik Persentase Temuan BPK/Inspektorat Yang Ditindaklanjuti	Jumlah Paket Komponen Instalasi Listrik/Penerangan Bangunan Kantor yang Disediakan	Prosentase kelancaran administrasi perkantoran	Kota Manado, Bunaken Kepulauan, Semua Kelurahan	77 100 % 100 %	1 Paket	100 %	1,010,100	Retribusi Daerah - LRA	Nilai AKIP Kecamatan Persentase ASN Berkinerja Baik Persentase Temuan BPK/Inspektorat Yang Ditindaklanjuti	77 100 % 100 %	1,010,100

**Program dan Kegiatan Perangkat Daerah
Kota Manado
Tahun 2023**

Unit Organisasi : 7.01.2.11.0.00.49.0000 Kecamatan Bunaken Kepulauan
Sub Unit Organisasi : 7.01.2.11.0.00.49.0000 Kecamatan Bunaken Kepulauan

Kode	Urusan/ Bidang Urusan/ Program/ Kegiatan/ Sub Kegiatan	Indikator Kinerja			Rencana Tahun 2023					Catatan Penting	Prakiraan Maju Rencana Tahun 2024			
		Capaian Program	Keluaran Sub Kegiatan	Hasil Kegiatan	Lokasi Output Kegiatan	Target Capaian Kinerja			Pagu Indikatif (Rp.)		Sumber Dana	Target Capaian Kinerja		Kebutuhan Dana/ Pagu Indikatif (Rp.)
						Program	Keluaran Sub Kegiatan	Hasil Kegiatan				Tolok Ukur	Target	
7 01 01 2.06 02	Penyediaan Peralatan dan Perlengkapan Kantor	Nilai AKIP Kecamatan Persentase ASN Berkinerja Baik Persentase Temuan BPK/Inspektorat Yang Ditindaklanjuti	Jumlah Paket Peralatan dan Perlengkapan Kantor yang Disediakan	Prosentase kelancaran administrasi perkantoran	Kota Manado, Bunaken Kepulauan, Semua Kelurahan	77 100 % 100 %	3 paket	100 %	28,240,620	Retribusi Daerah - LRA		Nilai AKIP Kecamatan Persentase ASN Berkinerja Baik Persentase Temuan BPK/Inspektorat Yang Ditindaklanjuti	77 100 % 100 %	28,240,620
7 01 01 2.06 09	Penyelenggaraan Rapat Koordinasi dan Konsultasi SKPD	Nilai AKIP Kecamatan Persentase ASN Berkinerja Baik Persentase Temuan BPK/Inspektorat Yang Ditindaklanjuti	Jumlah Laporan Penyelenggaraan Rapat Koordinasi dan Konsultasi SKPD	Prosentase kelancaran administrasi perkantoran	Kota Manado, Bunaken Kepulauan, Semua Kelurahan	77 100 % 100 %	12 Laporan	100 %	31,780,000	Retribusi Daerah - LRA		Nilai AKIP Kecamatan Persentase ASN Berkinerja Baik Persentase Temuan BPK/Inspektorat Yang Ditindaklanjuti	77 100 % 100 %	31,780,000
7 01 01 2.08	Penyediaan Jasa Penunjang Urusan Pemerintahan Daerah								340,398,720			344,034,451		
7 01 01 2.08 01	Penyediaan Jasa Surat Menyurat	Nilai AKIP Kecamatan Persentase ASN Berkinerja Baik Persentase Temuan BPK/Inspektorat Yang Ditindaklanjuti	Jumlah Laporan Penyediaan Jasa Surat Menyurat	Prosentase kelancaran pelaksanaan urusan pemerintahan daerah	Kota Manado, Bunaken Kepulauan, Semua Kelurahan	77 100 % 100 %	300 laporan	100 %	3,000,000	Retribusi Daerah - LRA		Nilai AKIP Kecamatan Persentase ASN Berkinerja Baik Persentase Temuan BPK/Inspektorat Yang Ditindaklanjuti	77 100 % 100 %	3,630,000
7 01 01 2.08 02	Penyediaan Jasa Komunikasi, Sumber Daya Air dan Listrik	Nilai AKIP Kecamatan Persentase ASN Berkinerja Baik Persentase Temuan BPK/Inspektorat Yang Ditindaklanjuti	Jumlah Laporan Penyediaan Jasa Komunikasi, Sumber Daya Air dan Listrik yang Disediakan	Prosentase kelancaran pelaksanaan urusan pemerintahan daerah	Kota Manado, Bunaken Kepulauan, Semua Kelurahan	77 100 % 100 %	12 laporan	100 %	7,398,720	Retribusi Daerah - LRA		Nilai AKIP Kecamatan Persentase ASN Berkinerja Baik Persentase Temuan BPK/Inspektorat Yang Ditindaklanjuti	77 100 % 100 %	10,404,451
7 01 01 2.08 04	Penyediaan Jasa Pelayanan Umum Kantor	Nilai AKIP Kecamatan Persentase ASN Berkinerja Baik Persentase Temuan BPK/Inspektorat Yang Ditindaklanjuti	Jumlah Laporan Penyediaan Jasa Pelayanan Umum Kantor yang Disediakan	Prosentase kelancaran pelaksanaan urusan pemerintahan daerah	Kota Manado, Bunaken Kepulauan, Semua Kelurahan	77 100 % 100 %	10 Laporan	100 %	330,000,000	Retribusi Daerah - LRA		Nilai AKIP Kecamatan Persentase ASN Berkinerja Baik Persentase Temuan BPK/Inspektorat Yang Ditindaklanjuti	77 100 % 100 %	330,000,000
7 01 01 2.09	Pemeliharaan Barang Milik Daerah Penunjang Urusan Pemerintahan Daerah								198,461,400			198,461,400		
7 01 01 2.09 01	Penyediaan Jasa Pemeliharaan, Biaya Pemeliharaan, dan Pajak Kendaraan Perorangan Dinas atau Kendaraan Dinas Jabatan	Nilai AKIP Kecamatan Persentase ASN Berkinerja Baik Persentase Temuan BPK/Inspektorat Yang Ditindaklanjuti	Jumlah Kendaraan Perorangan Dinas atau Kendaraan Dinas Jabatan yang Dipelihara dan dibayarkan Pajaknya	Prosentase kelancaran pelaksanaan kegiatan perkantoran	Kota Manado, Bunaken Kepulauan, Semua Kelurahan	77 100 % 100 %	6 Unit	100 %	88,875,000	Retribusi Daerah - LRA		Nilai AKIP Kecamatan Persentase ASN Berkinerja Baik Persentase Temuan BPK/Inspektorat Yang Ditindaklanjuti	77 100 % 100 %	88,875,000
7 01 01 2.09 02	Penyediaan Jasa Pemeliharaan, Biaya Pemeliharaan, Pajak dan Perizinan Kendaraan Dinas Operasional atau Lapangan	Nilai AKIP Kecamatan Persentase ASN Berkinerja Baik Persentase Temuan BPK/Inspektorat Yang Ditindaklanjuti	Jumlah Kendaraan Dinas Operasional atau Lapangan yang Dipelihara dan dibayarkan Pajak dan Perizinannya	Prosentase kelancaran pelaksanaan kegiatan perkantoran	Kota Manado, Bunaken Kepulauan, Semua Kelurahan	77 100 % 100 %	1 Unit	100 %	109,586,400	Retribusi Daerah - LRA		Nilai AKIP Kecamatan Persentase ASN Berkinerja Baik Persentase Temuan BPK/Inspektorat Yang Ditindaklanjuti	77 100 % 100 %	109,586,400
7 01 02	PROGRAM PENYELENGGARAAN PEMERINTAHAN DAN PELAYANAN PUBLIK								2,310,528,400			2,537,328,400		
7 01 02 2.01	Koordinasi Penyelenggaraan Kegiatan Pemerintahan di Tingkat Kecamatan								1,080,000,000			1,306,800,000		

**Program dan Kegiatan Perangkat Daerah
Kota Manado
Tahun 2023**

Unit Organisasi : 7.01.2.11.0.00.49.0000 Kecamatan Bunaken Kepulauan
Sub Unit Organisasi : 7.01.2.11.0.00.49.0000 Kecamatan Bunaken Kepulauan

Kode	Urusan/ Bidang Urusan/ Program/ Kegiatan/ Sub Kegiatan	Indikator Kinerja			Rencana Tahun 2023					Catatan Penting	Prakiraan Maju Rencana Tahun 2024			
		Capaian Program	Keluaran Sub Kegiatan	Hasil Kegiatan	Lokasi Output Kegiatan	Target Capaian Kinerja			Pagu Indikatif (Rp.)		Sumber Dana	Target Capaian Kinerja		Kebutuhan Dana/ Pagu Indikatif (Rp.)
						Program	Keluaran Sub Kegiatan	Hasil Kegiatan				Tolok Ukur	Target	
7 01 02 2.01 02	Peningkatan Efektifitas Kegiatan Pemerintahan di Tingkat Kecamatan	Indeks Kepuasan Masyarakat (IKM)	Jumlah Dokumen Peningkatan Efektifitas Kegiatan Pemerintahan di Tingkat Kecamatan	Peningkatan Efektifitas Kegiatan Pemerintahan	Kota Manado, Bunaken Kepulauan, Semua Kelurahan	3,75 indeks	12 Dokumen	100 %	1,080,000,000	Retribusi Daerah - LRA		Indeks Kepuasan Masyarakat (IKM)	3,75 indeks	1,306,800,000
7 01 02 2.04	Pelaksanaan Urusan Pemerintahan yang Dilimpahkan kepada Camat								1,230,528,400					1,230,528,400
7 01 02 2.04 03	Pelaksanaan Urusan Pemerintahan yang Terkait dengan Kewenangan Lain yang Dilimpahkan	Indeks Kepuasan Masyarakat (IKM)	Jumlah Laporan Pelaksanaan Kewenangan Lain yang Dilimpahkan	Peningkatan Kebersihan di Wilayah Kecamatan Bunaken Kepulauan	Kota Manado, Bunaken Kepulauan, Semua Kelurahan	3,75 indeks	12 Laporan	100 %	1,230,528,400	Retribusi Daerah - LRA		Indeks Kepuasan Masyarakat (IKM)	3,75 indeks	1,230,528,400
7 01 03	PROGRAM PEMBERDAYAAN MASYARAKAT DESA DAN KELURAHAN								8,000,000					8,000,000
7 01 03 2.02	Kegiatan Pemberdayaan Kelurahan								8,000,000					8,000,000
7 01 03 2.02 01	Peningkatan Partisipasi Masyarakat dalam Forum Musyawarah Perencanaan Pembangunan di Kelurahan	Persentase Pelaksanaan kegiatan Musrenbang tingkat kelurahan dan kecamatan	Jumlah Lembaga Kemasyarakatan yang Berpartisipasi dalam Forum Musyawarah Perencanaan Pembangunan di Kelurahan	Prosentase peningkatan mutu perencanaan pembangunan	Kota Manado, Bunaken Kepulauan, Semua Kelurahan	100 %	10 Lembaga	100 %	8,000,000	Retribusi Daerah - LRA		Persentase Pelaksanaan kegiatan Musrenbang tingkat kelurahan dan kecamatan	100 %	8,000,000
7 01 03 2.02 02	Pembangunan Sarana dan Prasarana Kelurahan	Persentase Pelaksanaan kegiatan Musrenbang tingkat kelurahan dan kecamatan	Jumlah Sarana dan Prasarana Kelurahan yang Terbangun	Prosentase peningkatan mutu perencanaan pembangunan		100 %	0 Unit	100 %	0	Retribusi Daerah - LRA		Persentase Pelaksanaan kegiatan Musrenbang tingkat kelurahan dan kecamatan	100 %	0
7 01 04	PROGRAM KOORDINASI KETENTRAMAN DAN KETERTIBAN UMUM								3,760,000					3,760,000
7 01 04 2.02	Koordinasi Penerapan dan Penegakan Peraturan Daerah dan Peraturan Kepala Daerah								3,760,000					3,760,000
7 01 04 2.02 01	Koordinasi/Sinergi dengan Perangkat Daerah yang Tugas dan Fungsinya di Bidang Penegakan Peraturan Perundang-Undangan dan/atau Kepolisian Negara Republik Indonesia	Persentase laporan gangguan trantibmas yang ditindaklanjuti	Jumlah Laporan Koordinasi/Sinergi dengan Perangkat Daerah yang Tugas dan Fungsinya di Bidang Penegakan Peraturan Perundang-Undangan dan/atau Kepolisian Negara Republik Indonesia	Terciptanya Keamanan dan Ketertiban di Wilayah Kecamatan Bunaken Kepulauan	Kota Manado, Bunaken Kepulauan, Semua Kelurahan	100 %	12 Laporan	12 bulan	3,760,000	Retribusi Daerah - LRA		Persentase laporan gangguan trantibmas yang ditindaklanjuti	100 %	3,760,000
7 01 05	PROGRAM PENYELENGGARAAN URUSAN PEMERINTAHAN UMUM								12,180,000					12,180,000
7 01 05 2.01	Penyelenggaraan Urusan Pemerintahan Umum Sesuai Penugasan Kepala Daerah								12,180,000					12,180,000
7 01 05 2.01 08	Pelaksanaan Tugas Forum Koordinasi Pimpinan di Kecamatan	Prosentase Peningkatan Mutu Forum Pimpinan Kecamatan Terselenggaranya Urusan Pemerintahan Umum Sesuai Penugasan Kepala Daerah	Jumlah Dokumen Tugas Forum Koordinasi Pimpinan di Kecamatan		Kota Manado, Bunaken Kepulauan, Semua Kelurahan	100 % 12 bulan	2 Dokumen		12,180,000	Retribusi Daerah - LRA		Prosentase Peningkatan Mutu Forum Pimpinan Kecamatan Terselenggaranya Urusan Pemerintahan Umum Sesuai Penugasan Kepala Daerah	100 % 12 bulan	12,180,000
TOTAL									6,973,281,740					8,227,878,931

**Program dan Kegiatan Perangkat Daerah
Kota Manado
Tahun 2023**

Unit Organisasi : 7.01.2.11.0.00.50.0000 Kecamatan Tuminting
Sub Unit Organisasi : 7.01.2.11.0.00.50.0000 Kecamatan Tuminting

Kode	Urusan/ Bidang Urusan/ Program/ Kegiatan/ Sub Kegiatan	Indikator Kinerja			Rencana Tahun 2023					Catatan Penting	Prakiraan Maju Rencana Tahun 2024						
		Capaian Program	Keluaran Sub Kegiatan	Hasil Kegiatan	Lokasi Output Kegiatan	Target Capaian Kinerja			Pagu Indikatif (Rp.)		Sumber Dana	Target Capaian Kinerja		Kebutuhan Dana/ Pagu Indikatif (Rp.)			
						Program	Keluaran Sub Kegiatan	Hasil Kegiatan				Tolok Ukur	Target				
7		UNSUR KEWILAYAHAN															
7	01	KECAMATAN															
7	01	01	PROGRAM PENUNJANG URUSAN PEMERINTAHAN DAERAH KABUPATEN/KOTA														
7	01	01	2.02	Administrasi Keuangan Perangkat Daerah													
7	01	01	2.02	01	Penyediaan Gaji dan Tunjangan ASN	Nilai AKIP Kecamatan Persentase ASN Berkinerja Baik Persentase Temuan BPK/Inspektorat Yang Ditindaklanjuti	Jumlah Orang yang Menerima Gaji dan Tunjangan ASN	Prosentase pengelolaan keuangan yang bermutu	Kota Manado, Semua Kecamatan, Semua Kelurahan	82 100 % 100 %	60 Orang/bulan	100 %	5,555,557,600	PENDAPATAN ASLI DAERAH (PAD) Dana Transfer Umum-Dana Alokasi Umum	Nilai AKIP Kecamatan Persentase ASN Berkinerja Baik Persentase Temuan BPK/Inspektorat Yang Ditindaklanjuti	82 100 % 100 %	6,111,113,360
7	01	01	2.02	03	Pelaksanaan Penatausahaan dan Pengujian/Verifikasi Keuangan SKPD	Nilai AKIP Kecamatan Persentase ASN Berkinerja Baik Persentase Temuan BPK/Inspektorat Yang Ditindaklanjuti	Jumlah Dokumen Penatausahaan dan Pengujian/Verifikasi Keuangan SKPD	Prosentase pengelolaan keuangan yang bermutu	Kota Manado, Tuminting, Semua Kelurahan	82 100 % 100 %	150 Dokumen	100 %	49,800,000	PENDAPATAN ASLI DAERAH (PAD)	Nilai AKIP Kecamatan Persentase ASN Berkinerja Baik Persentase Temuan BPK/Inspektorat Yang Ditindaklanjuti	82 100 % 100 %	54,780,000
7	01	01	2.03	Administrasi Barang Milik Daerah pada Perangkat Daerah													
7	01	01	2.03	06	Penatausahaan Barang Milik Daerah pada SKPD	Nilai AKIP Kecamatan Persentase ASN Berkinerja Baik Persentase Temuan BPK/Inspektorat Yang Ditindaklanjuti	Jumlah Laporan Penatausahaan Barang Milik Daerah pada SKPD	Terpeliharanya barang milik daerah dalam menunjang urusan pemerintahan	Kota Manado, Tuminting, Semua Kelurahan	77 % 100 % 77 %	12 Laporan	12 bulan	21,600,000	PENDAPATAN ASLI DAERAH (PAD)	Nilai AKIP Kecamatan Persentase ASN Berkinerja Baik Persentase Temuan BPK/Inspektorat Yang Ditindaklanjuti	77 % 100 % 77 %	23,760,000
7	01	01	2.05	Administrasi Kepegawaian Perangkat Daerah													
7	01	01	2.05	02	Pengadaan Pakaian Dinas beserta Atribut Kelengkapannya	Nilai AKIP Kecamatan Persentase ASN Berkinerja Baik Persentase Temuan BPK/Inspektorat Yang Ditindaklanjuti	Jumlah Paket Pakaian Dinas beserta Atribut Kelengkapan	Prosentase peningkatan kapasitas dan kapabilitas ASN	Kota Manado, Tuminting, Semua Kelurahan	75 0 100 % 100 %	60 Paket	100 %	0	PENDAPATAN ASLI DAERAH (PAD)	Nilai AKIP Kecamatan Persentase ASN Berkinerja Baik Persentase Temuan BPK/Inspektorat Yang Ditindaklanjuti	75 0 100 % 100 %	7,114,800
7	01	01	2.05	11	Bimbingan Teknis Implementasi Peraturan Perundang-Undangan	Nilai AKIP Kecamatan Persentase ASN Berkinerja Baik Persentase Temuan BPK/Inspektorat Yang Ditindaklanjuti	Jumlah Orang yang Mengikuti Bimbingan Teknis Implementasi Peraturan Perundang-Undangan	Prosentase peningkatan kapasitas dan kapabilitas ASN	Kota Manado, Tuminting, Semua Kelurahan	75 0 100 % 100 %	3 Orang	100 %	0	PENDAPATAN ASLI DAERAH (PAD)	Nilai AKIP Kecamatan Persentase ASN Berkinerja Baik Persentase Temuan BPK/Inspektorat Yang Ditindaklanjuti	75 0 100 % 100 %	7,425,000
7	01	01	2.06	Administrasi Umum Perangkat Daerah													
7	01	01	2.06	01	Penyediaan Komponen Instalasi Listrik/Penerangan Bangunan Kantor	Nilai AKIP Kecamatan Persentase ASN Berkinerja Baik Persentase Temuan BPK/Inspektorat Yang Ditindaklanjuti	Jumlah Paket Komponen Instalasi Listrik/Penerangan Bangunan Kantor yang Disediakan	Terlaksananya Administrasi Umum Perangkat Daerah	Kota Manado, Tuminting, Semua Kelurahan	75 0 100 % 100 %	1 Paket	12 bulan	4,042,500	PENDAPATAN ASLI DAERAH (PAD)	Nilai AKIP Kecamatan Persentase ASN Berkinerja Baik Persentase Temuan BPK/Inspektorat Yang Ditindaklanjuti	75 0 100 % 100 %	4,446,750

**Program dan Kegiatan Perangkat Daerah
Kota Manado
Tahun 2023**

Unit Organisasi : 7.01.2.11.0.00.50.0000 Kecamatan Tuminting
Sub Unit Organisasi : 7.01.2.11.0.00.50.0000 Kecamatan Tuminting

Kode	Urusan/ Bidang Urusan/ Program/ Kegiatan/ Sub Kegiatan	Indikator Kinerja			Rencana Tahun 2023					Catatan Penting	Prakiraan Maju Rencana Tahun 2024			
		Capaian Program	Keluaran Sub Kegiatan	Hasil Kegiatan	Lokasi Output Kegiatan	Target Capaian Kinerja			Pagu Indikatif (Rp.)		Sumber Dana	Target Capaian Kinerja		Kebutuhan Dana/ Pagu Indikatif (Rp.)
						Program	Keluaran Sub Kegiatan	Hasil Kegiatan				Tolok Ukur	Target	
7.01.01.2.06.02	Penyediaan Peralatan dan Perlengkapan Kantor	Nilai AKIP Kecamatan Persentase ASN Berkinerja Baik Persentase Temuan BPK/Inspektorat Yang Ditindaklanjuti	Jumlah Paket Peralatan dan Perlengkapan Kantor yang Disediakan	Terlaksananya Administrasi Umum Perangkat Daerah	Kota Manado, Tuminting, Semua Kelurahan	75 0 100 % 100 %	7 Paket	12 bulan	57,050,187	PENDAPATAN ASLI DAERAH (PAD)		Nilai AKIP Kecamatan Persentase ASN Berkinerja Baik Persentase Temuan BPK/Inspektorat Yang Ditindaklanjuti	75 0 100 % 100 %	62,755,206
7.01.01.2.06.05	Penyediaan Barang Cetak dan Penggandaan	Nilai AKIP Kecamatan Persentase ASN Berkinerja Baik Persentase Temuan BPK/Inspektorat Yang Ditindaklanjuti	Jumlah Paket Barang Cetak dan Penggandaan yang Disediakan	Terlaksananya Administrasi Umum Perangkat Daerah	Kota Manado, Tuminting, Semua Kelurahan	75 0 100 % 100 %	2 Paket	12 bulan	15,972,660	PENDAPATAN ASLI DAERAH (PAD)		Nilai AKIP Kecamatan Persentase ASN Berkinerja Baik Persentase Temuan BPK/Inspektorat Yang Ditindaklanjuti	75 0 100 % 100 %	17,569,926
7.01.01.2.06.06	Penyediaan Bahan Bacaan dan Peraturan Perundang-undangan	Nilai AKIP Kecamatan Persentase ASN Berkinerja Baik Persentase Temuan BPK/Inspektorat Yang Ditindaklanjuti	Jumlah Dokumen Bahan Bacaan dan Peraturan Perundang-undangan yang Disediakan	Terlaksananya Administrasi Umum Perangkat Daerah	Kota Manado, Tuminting, Semua Kelurahan	75 0 100 % 100 %	365 Dokumen	12 bulan	0	Retribusi Daerah - LRA		Nilai AKIP Kecamatan Persentase ASN Berkinerja Baik Persentase Temuan BPK/Inspektorat Yang Ditindaklanjuti	75 0 100 % 100 %	0
7.01.01.2.06.08	Fasilitasi Kunjungan Tamu	Nilai AKIP Kecamatan Persentase ASN Berkinerja Baik Persentase Temuan BPK/Inspektorat Yang Ditindaklanjuti	Jumlah Laporan Fasilitasi Kunjungan Tamu	Terlaksananya Administrasi Umum Perangkat Daerah	Kota Manado, Tuminting, Semua Kelurahan	75 0 100 % 100 %	12 Laporan	12 bulan	0	PENDAPATAN ASLI DAERAH (PAD)		Nilai AKIP Kecamatan Persentase ASN Berkinerja Baik Persentase Temuan BPK/Inspektorat Yang Ditindaklanjuti	75 0 100 % 100 %	10,439,000
7.01.01.2.06.09	Penyelenggaraan Rapat Koordinasi dan Konsultasi SKPD	Nilai AKIP Kecamatan Persentase ASN Berkinerja Baik Persentase Temuan BPK/Inspektorat Yang Ditindaklanjuti	Jumlah Laporan Penyelenggaraan Rapat Koordinasi dan Konsultasi SKPD	Terlaksananya Administrasi Umum Perangkat Daerah	Kota Manado, Tuminting, Semua Kelurahan	75 0 100 % 100 %	12 Laporan	12 bulan	41,850,000	PENDAPATAN ASLI DAERAH (PAD)		Nilai AKIP Kecamatan Persentase ASN Berkinerja Baik Persentase Temuan BPK/Inspektorat Yang Ditindaklanjuti	75 0 100 % 100 %	46,035,000
7.01.01.2.07	Pengadaan Barang Milik Daerah Penunjang Urusan Pemerintah Daerah								0					153,691,780
7.01.01.2.07.05	Pengadaan Mebel	Nilai AKIP Kecamatan Persentase ASN Berkinerja Baik Persentase Temuan BPK/Inspektorat Yang Ditindaklanjuti	Jumlah Paket Mebel yang Disediakan	Tersedianya Pengadaan Barang Milik Daerah Penunjang Urusan Pemerintah Daerah	Kota Manado, Tuminting, Semua Kelurahan	75 0 100 % 100 %	3 paket	12 bulan	0	PENDAPATAN ASLI DAERAH (PAD)		Nilai AKIP Kecamatan Persentase ASN Berkinerja Baik Persentase Temuan BPK/Inspektorat Yang Ditindaklanjuti	75 0 100 % 100 %	153,691,780
7.01.01.2.08	Penyediaan Jasa Penunjang Urusan Pemerintahan Daerah								271,280,920					298,409,012
7.01.01.2.08.01	Penyediaan Jasa Surat Menyurat	Nilai AKIP Kecamatan Persentase ASN Berkinerja Baik Persentase Temuan BPK/Inspektorat Yang Ditindaklanjuti	Jumlah Laporan Penyediaan Jasa Surat Menyurat	Tersedianya jasa penunjang urusan pemerintahan	Kota Manado, Tuminting, Semua Kelurahan	75 0 100 % 100 %	12 Laporan	12 bulan	3,000,000	PENDAPATAN ASLI DAERAH (PAD)		Nilai AKIP Kecamatan Persentase ASN Berkinerja Baik Persentase Temuan BPK/Inspektorat Yang Ditindaklanjuti	75 0 100 % 100 %	3,300,000

**Program dan Kegiatan Perangkat Daerah
Kota Manado
Tahun 2023**

Unit Organisasi : 7.01.2.11.0.00.50.0000 Kecamatan Tuminting
Sub Unit Organisasi : 7.01.2.11.0.00.50.0000 Kecamatan Tuminting

Kode	Urusan/ Bidang Urusan/ Program/ Kegiatan/ Sub Kegiatan	Indikator Kinerja			Rencana Tahun 2023					Catatan Penting	Prakiraan Maju Rencana Tahun 2024			
		Capaian Program	Keluaran Sub Kegiatan	Hasil Kegiatan	Lokasi Output Kegiatan	Target Capaian Kinerja			Pagu Indikatif (Rp.)		Sumber Dana	Target Capaian Kinerja		Kebutuhan Dana/ Pagu Indikatif (Rp.)
						Program	Keluaran Sub Kegiatan	Hasil Kegiatan				Tolok Ukur	Target	
7 01 01 2.08 02	Penyediaan Jasa Komunikasi, Sumber Daya Air dan Listrik	Nilai AKIP Kecamatan Persentase ASN Berkinerja Baik Persentase Temuan BPK/Inspektorat Yang Ditindaklanjuti	Jumlah Laporan Penyediaan Jasa Komunikasi, Sumber Daya Air dan Listrik yang Disediakan	Tersedianya jasa penunjang urusan pemerintahan	Kota Manado, Tuminting, Semua Kelurahan	75 0 100 % 100 %	12 Laporan	12 bulan	118,280,920	PENDAPATAN ASLI DAERAH (PAD)		Nilai AKIP Kecamatan Persentase ASN Berkinerja Baik Persentase Temuan BPK/Inspektorat Yang Ditindaklanjuti	75 0 100 % 100 %	130,109,012
7 01 01 2.08 04	Penyediaan Jasa Pelayanan Umum Kantor	Nilai AKIP Kecamatan Persentase ASN Berkinerja Baik Persentase Temuan BPK/Inspektorat Yang Ditindaklanjuti	Jumlah Laporan Penyediaan Jasa Pelayanan Umum Kantor yang Disediakan	Tersedianya jasa penunjang urusan pemerintahan	Kota Manado, Tuminting, Semua Kelurahan	75 0 100 % 100 %	12 Laporan	12 bulan	150,000,000	PENDAPATAN ASLI DAERAH (PAD)		Nilai AKIP Kecamatan Persentase ASN Berkinerja Baik Persentase Temuan BPK/Inspektorat Yang Ditindaklanjuti	75 0 100 % 100 %	165,000,000
7 01 01 2.09	Pemeliharaan Barang Milik Daerah Penunjang Urusan Pemerintahan Daerah								164,532,400					180,985,640
7 01 01 2.09 01	Penyediaan Jasa Pemeliharaan, Biaya Pemeliharaan, dan Pajak Kendaraan Perorangan Dinas atau Kendaraan Dinas Jabatan	Nilai AKIP Kecamatan Persentase ASN Berkinerja Baik Persentase Temuan BPK/Inspektorat Yang Ditindaklanjuti	Jumlah Kendaraan Perorangan Dinas atau Kendaraan Dinas Jabatan yang Dipelihara dan dibayarkan Pajaknya		Kota Manado, Tuminting, Semua Kelurahan	75 % 100 % 100 %	17 unit		91,414,000	PENDAPATAN ASLI DAERAH (PAD)		Nilai AKIP Kecamatan Persentase ASN Berkinerja Baik Persentase Temuan BPK/Inspektorat Yang Ditindaklanjuti	75 % 100 % 100 %	100,555,400
7 01 01 2.09 06	Pemeliharaan Peralatan dan Mesin Lainnya	Nilai AKIP Kecamatan Persentase ASN Berkinerja Baik Persentase Temuan BPK/Inspektorat Yang Ditindaklanjuti	Jumlah Peralatan dan Mesin Lainnya yang Dipelihara		Kota Manado, Tuminting, Semua Kelurahan	75 % 100 % 100 %	36 Unit		12,180,000	PENDAPATAN ASLI DAERAH (PAD)		Nilai AKIP Kecamatan Persentase ASN Berkinerja Baik Persentase Temuan BPK/Inspektorat Yang Ditindaklanjuti	75 % 100 % 100 %	13,398,000
7 01 01 2.09 09	Pemeliharaan/Rehabilitasi Gedung Kantor dan Bangunan Lainnya	Nilai AKIP Kecamatan Persentase ASN Berkinerja Baik Persentase Temuan BPK/Inspektorat Yang Ditindaklanjuti	Jumlah Gedung Kantor dan Bangunan Lainnya yang Dipelihara/Direhabilitasi		Kota Manado, Tuminting, Semua Kelurahan	75 % 100 % 100 %	11 Unit		60,938,400	PENDAPATAN ASLI DAERAH (PAD)		Nilai AKIP Kecamatan Persentase ASN Berkinerja Baik Persentase Temuan BPK/Inspektorat Yang Ditindaklanjuti	75 % 100 % 100 %	67,032,240
7 01 02	PROGRAM PENYELENGGARAAN PEMERINTAHAN DAN PELAYANAN PUBLIK								4,850,565,500					5,335,622,050
7 01 02 2.01	Koordinasi Penyelenggaraan Kegiatan Pemerintahan di Tingkat Kecamatan								2,400,000,000					2,640,000,000
7 01 02 2.01 02	Peningkatan Efektifitas Kegiatan Pemerintahan di Tingkat Kecamatan	Indeks Kepuasan Masyarakat (IKM)	Jumlah Dokumen Peningkatan Efektifitas Kegiatan Pemerintahan di Tingkat Kecamatan	Terlaksananya Koordinasi Penyelenggaraan Kegiatan Pemerintahan di Tingkat Kecamatan	Kota Manado, Tuminting, Semua Kelurahan	2,85 Indeks	12 Dokumen	12 bulan	2,400,000,000	PENDAPATAN ASLI DAERAH (PAD)		Indeks Kepuasan Masyarakat (IKM)	2,85 Indeks	2,640,000,000
7 01 02 2.04	Pelaksanaan Urusan Pemerintahan yang Dilimpahkan kepada Camat								2,450,565,500					2,695,622,050
7 01 02 2.04 03	Pelaksanaan Urusan Pemerintahan yang Terkait dengan Kewenangan Lain yang Dilimpahkan	Indeks Kepuasan Masyarakat (IKM)	Jumlah Laporan Pelaksanaan Kewenangan Lain yang Dilimpahkan Jumlah Laporan Pelaksanaan Kewenangan Lain yang Dilimpahkan		Kota Manado, Tuminting, Semua Kelurahan	02,85 Indeks	0 Laporan 12 Laporan		2,450,565,500	PENDAPATAN ASLI DAERAH (PAD)		Indeks Kepuasan Masyarakat (IKM)	02,85 Indeks	2,695,622,050
7 01 03	PROGRAM PEMBERDAYAAN MASYARAKAT DESA DAN KELURAHAN								54,993,400					60,492,740
7 01 03 2.02	Kegiatan Pemberdayaan Kelurahan								54,993,400					60,492,740

**Program dan Kegiatan Perangkat Daerah
Kota Manado
Tahun 2023**

Unit Organisasi : 7.01.2.11.0.00.50.0000 Kecamatan Tuminting
Sub Unit Organisasi : 7.01.2.11.0.00.50.0000 Kecamatan Tuminting

Kode	Urusan/ Bidang Urusan/ Program/ Kegiatan/ Sub Kegiatan	Indikator Kinerja			Rencana Tahun 2023					Catatan Penting	Prakiraan Maju Rencana Tahun 2024			
		Capaian Program	Keluaran Sub Kegiatan	Hasil Kegiatan	Lokasi Output Kegiatan	Target Capaian Kinerja			Pagu Indikatif (Rp.)		Sumber Dana	Target Capaian Kinerja		Kebutuhan Dana/ Pagu Indikatif (Rp.)
						Program	Keluaran Sub Kegiatan	Hasil Kegiatan				Tolok Ukur	Target	
7 01 03 2.02 01	Peningkatan Partisipasi Masyarakat dalam Forum Musyawarah Perencanaan Pembangunan di Kelurahan	Persentase Pelaksanaan kegiatan Musrenbang tingkat kelurahan dan kecamatan	Jumlah Lembaga Kemasyarakatan yang Berpartisipasi dalam Forum Musyawarah Perencanaan Pembangunan di Kelurahan	Terlaksananya kegiatan pemberdayaan kelurahan	Kota Manado, Tuminting, Semua Kelurahan	100 %	11 Lembaga	11 Laporan	39,015,800	PENDAPATAN ASLI DAERAH (PAD)		Persentase Pelaksanaan kegiatan Musrenbang tingkat kelurahan dan kecamatan	100 %	42,917,380
7 01 03 2.02 02	Pembangunan Sarana dan Prasarana Kelurahan	Persentase Pelaksanaan kegiatan Musrenbang tingkat kelurahan dan kecamatan	Jumlah Sarana dan Prasarana Kelurahan yang Terbangun	Terlaksananya kegiatan pemberdayaan kelurahan	Kota Manado, Tuminting, Semua Kelurahan	100 %	10 Unit	11 Laporan	0	Dana Transfer Umum-Dana Alokasi Umum		Persentase Pelaksanaan kegiatan Musrenbang tingkat kelurahan dan kecamatan	100 %	0
7 01 03 2.02 04	Evaluasi Kelurahan	Persentase Pelaksanaan kegiatan Musrenbang tingkat kelurahan dan kecamatan	Jumlah Laporan Hasil Evaluasi Kelurahan	Terlaksananya kegiatan pemberdayaan kelurahan	Kota Manado, Tuminting, Semua Kelurahan	100 %	11 Laporan	11 Laporan	15,977,600	PENDAPATAN ASLI DAERAH (PAD)		Persentase Pelaksanaan kegiatan Musrenbang tingkat kelurahan dan kecamatan	100 %	17,575,360
7 01 04	PROGRAM KOORDINASI KETENTRAMAN DAN KETERTIBAN UMUM								82,242,000					121,585,200
7 01 04 2.02	Koordinasi Penerapan dan Penegakan Peraturan Daerah dan Peraturan Kepala Daerah								82,242,000					121,585,200
7 01 04 2.02 01	Koordinasi/Sinergi dengan Perangkat Daerah yang Tugas dan Fungsinya di Bidang Penegakan Peraturan Perundang-Undangan dan/atau Kepolisian Negara Republik Indonesia	Persentase laporan gangguan trantibmas yang ditindaklanjuti	Jumlah Laporan Koordinasi/Sinergi dengan Perangkat Daerah yang Tugas dan Fungsinya di Bidang Penegakan Peraturan Perundang-Undangan dan/atau Kepolisian Negara Republik Indonesia		Kota Manado, Tuminting, Semua Kelurahan	100 %	12 Laporan		82,242,000	PENDAPATAN ASLI DAERAH (PAD)		Persentase laporan gangguan trantibmas yang ditindaklanjuti	100 %	121,585,200
7 01 05	PROGRAM PENYELENGGARAAN URUSAN PEMERINTAHAN UMUM								0					1,787,500
7 01 05 2.01	Penyelenggaraan Urusan Pemerintahan Umum Sesuai Penugasan Kepala Daerah								0					1,787,500
7 01 05 2.01 08	Pelaksanaan Tugas Forum Koordinasi Pimpinan di Kecamatan		Jumlah Dokumen Tugas Forum Koordinasi Pimpinan di Kecamatan		Kota Manado, Tuminting, Semua Kelurahan		4 Dokumen		0	PENDAPATAN ASLI DAERAH (PAD)				1,787,500
TOTAL									11,169,487,167					12,498,012,964

**Program dan Kegiatan Perangkat Daerah
Kota Manado
Tahun 2023**

Unit Organisasi : 7.01.2.11.0.00.51.0000 Kecamatan Wenang

Sub Unit Organisasi : 7.01.2.11.0.00.51.0000 Kecamatan Wenang

Kode	Urusan/ Bidang Urusan/ Program/ Kegiatan/ Sub Kegiatan	Indikator Kinerja			Rencana Tahun 2023					Catatan Penting	Prakiraan Maju Rencana Tahun 2024				
		Capaian Program	Keluaran Sub Kegiatan	Hasil Kegiatan	Lokasi Output Kegiatan	Target Capaian Kinerja			Pagu Indikatif (Rp.)		Sumber Dana	Target Capaian Kinerja		Kebutuhan Dana/ Pagu Indikatif (Rp.)	
						Program	Keluaran Sub Kegiatan	Hasil Kegiatan				Tolok Ukur	Target		
7					UNSUR KEWILAYAHAN										
7	01				KECAMATAN										
7	01	01			PROGRAM PENUNJANG URUSAN PEMERINTAHAN DAERAH KABUPATEN/KOTA										
7	01	01	2.02		Administrasi Keuangan Perangkat Daerah										
7	01	01	2.02	01	Penyediaan Gaji dan Tunjangan ASN	Jumlah orang yang menerima Gaji dan Tunjangan	Kota Manado, Wenang, Semua Kelurahan		63 Orang/bulan		6,069,020,800	Retribusi Daerah - LRA			7,707,967,168
7	01	01	2.02	03	Pelaksanaan Penatausahaan dan Pengujian/Verifikasi Keuangan SKPD	Jumlah Dokumen Penatausahaan dan Pengujian/Verifikasi Keuangan SKPD	Kota Manado, Wenang, Semua Kelurahan		250 Dokumen		136,200,000	Retribusi Daerah - LRA			159,060,000
7	01	01	2.05		Administrasi Kepegawaian Perangkat Daerah										
7	01	01	2.05	02	Pengadaan Pakaian Dinas beserta Atribut Kelengkapannya	Jumlah Paket Pakaian Dinas beserta Atribut Kelengkapannya Jumlah Paket Pakaian Dinas Beserta Atribut Kelengkapannya	Kota Manado, Wenang, Semua Kelurahan		0 Paket 64 Pasang		66,176,000	Retribusi Daerah - LRA			85,268,700
7	01	01	2.05	11	Bimbingan Teknis Implementasi Peraturan Perundang-Undangan	Jumlah Orang yang mengikuti Bimbingan Teknis Implementasi Peraturan Perundang-undangan	Kota Manado, Wenang, Semua Kelurahan		6 orang		3,690,000	Retribusi Daerah - LRA			16,500,000
7	01	01	2.06		Administrasi Umum Perangkat Daerah										
7	01	01	2.06	01	Penyediaan Komponen Instalasi Listrik/Penerangan Bangunan Kantor	Jumlah Paket Komponen Instalasi Listrik/Penerangan yang disediakan	Kota Manado, Wenang, Semua Kelurahan		1 Paket		3,278,000	Retribusi Daerah - LRA			8,653,920
7	01	01	2.06	02	Penyediaan Peralatan dan Perlengkapan Kantor	Jumlah Paket Peralatan dan Perlengkapan Kantor yang disediakan Jumlah Paket Peralatan dan Perlengkapan Kantor yang Disediakan	Kota Manado, Wenang, Semua Kelurahan		13 Paket 0 Paket		160,514,200	Retribusi Daerah - LRA			471,544,370
7	01	01	2.06	05	Penyediaan Barang Cetak dan Penggandaan	Jumlah Paket Barang Cetak dan Penggandaan yang disediakan Jumlah Paket Barang Cetak dan Penggandaan yang Disediakan	Kota Manado, Wenang, Semua Kelurahan		2 Paket 0 Paket		5,005,000	Retribusi Daerah - LRA			6,655,000

**Program dan Kegiatan Perangkat Daerah
Kota Manado
Tahun 2023**

Unit Organisasi : 7.01.2.11.0.00.51.0000 Kecamatan Wenang
Sub Unit Organisasi : 7.01.2.11.0.00.51.0000 Kecamatan Wenang

Kode	Urusan/ Bidang Urusan/ Program/ Kegiatan/ Sub Kegiatan	Indikator Kinerja			Rencana Tahun 2023					Catatan Penting	Prakiraan Maju Rencana Tahun 2024			
		Capaian Program	Keluaran Sub Kegiatan	Hasil Kegiatan	Lokasi Output Kegiatan	Target Capaian Kinerja			Pagu Indikatif (Rp.)		Sumber Dana	Target Capaian Kinerja		Kebutuhan Dana/ Pagu Indikatif (Rp.)
						Program	Keluaran Sub Kegiatan	Hasil Kegiatan				Tolok Ukur	Target	
7 01 01 2.06 06	Penyediaan Bahan Bacaan dan Peraturan Perundang-undangan		Jumlah Dokumen Bahan Bacaan dan Peraturan Perundang-Undangan yang Disediakan		Kota Manado, Wenang, Semua Kelurahan		311 Dokumen		1,866,000	Retribusi Daerah - LRA			2,463,120	
7 01 01 2.06 09	Penyelenggaraan Rapat Koordinasi dan Konsultasi SKPD		Jumlah Laporan Penyelenggaraan Rapat Koordinasi dan Konsultasi SKPD		Kota Manado, Wenang, Semua Kelurahan		3 Laporan		52,262,000	Retribusi Daerah - LRA			64,638,200	
7 01 01 2.07	Pengadaan Barang Milik Daerah Penunjang Urusan Pemerintah Daerah								25,391,300				813,950,570	
7 01 01 2.07 01	Pengadaan Kendaraan Perorangan Dinas atau Kendaraan Dinas Jabatan		Jumlah Kendaraan Dinas yang diadakan				5 Unit		0	PENDAPATAN ASLI DAERAH			792,308,000	
7 01 01 2.07 05	Pengadaan Mebel		Jumlah Kursi Kerja yang diadakan Jumlah meja kerja yang diadakan Jumlah Paket Mebel yang disediakan Jumlah Paket Mebel yang disediakan Jumlah Paket Mebel yang Disediakan Jumlah Sofa Tamu yang diadakan				12 Buah 12 Buah 13 unit 13 Unit 0 Unit 12 Set		25,391,300	Retribusi Daerah - LRA			21,642,570	
7 01 01 2.08	Penyediaan Jasa Penunjang Urusan Pemerintahan Daerah								321,653,981				1,113,354,127	
7 01 01 2.08 01	Penyediaan Jasa Surat Menyurat		Jumlah Laporan Penyediaan Jasa Surat Menyurat				300 Laporan		3,000,000	Retribusi Daerah - LRA			6,000,000	
7 01 01 2.08 02	Penyediaan Jasa Komunikasi, Sumber Daya Air dan Listrik		Jumlah Laporan Penyediaan Jasa Komunikasi, Sumber Daya Air dan Listrik yang Disediakan				12 Laporan		111,653,981	Retribusi Daerah - LRA			236,154,127	
7 01 01 2.08 04	Penyediaan Jasa Pelayanan Umum Kantor		Jumlah Laporan Penyediaan Jasa Pelayanan Umum Kantor yang Disediakan				12 Laporan		207,000,000	Retribusi Daerah - LRA			871,200,000	
7 01 01 2.09	Pemeliharaan Barang Milik Daerah Penunjang Urusan Pemerintahan Daerah								163,680,700				755,529,170	
7 01 01 2.09 01	Penyediaan Jasa Pemeliharaan, Biaya Pemeliharaan, dan Pajak Kendaraan Perorangan Dinas atau Kendaraan Dinas Jabatan		Jumlah Kendaraan Perorangan Dinas atau Kendaraan Dinas Jabatan yang Dipelihara dan dibayarkan Pajaknya		Kota Manado, Wenang, Semua Kelurahan		15 Unit		163,680,700	Retribusi Daerah - LRA			211,029,170	
7 01 01 2.09 09	Pemeliharaan/Rehabilitasi Gedung Kantor dan Bangunan Lainnya		Jumlah gedung dan bangunan lainnya yang direhabilitasi				3 RAB		0	PENDAPATAN ASLI DAERAH			544,500,000	

**Program dan Kegiatan Perangkat Daerah
Kota Manado
Tahun 2023**

Unit Organisasi : 7.01.2.11.0.00.51.0000 Kecamatan Wenang
Sub Unit Organisasi : 7.01.2.11.0.00.51.0000 Kecamatan Wenang

Kode	Urusan/ Bidang Urusan/ Program/ Kegiatan/ Sub Kegiatan	Indikator Kinerja			Rencana Tahun 2023					Catatan Penting	Prakiraan Maju Rencana Tahun 2024				
		Capaian Program	Keluaran Sub Kegiatan	Hasil Kegiatan	Lokasi Output Kegiatan	Target Capaian Kinerja			Pagu Indikatif (Rp.)		Sumber Dana	Target Capaian Kinerja		Kebutuhan Dana/ Pagu Indikatif (Rp.)	
						Program	Keluaran Sub Kegiatan	Hasil Kegiatan				Tolok Ukur	Target		
7	01 02				PROGRAM PENYELENGGARAAN PEMERINTAHAN DAN PELAYANAN PUBLIK								9,135,871,800		
7	01 02	2.01			Koordinasi Penyelenggaraan Kegiatan Pemerintahan di Tingkat Kecamatan					3,095,378,000				4,080,579,800	
7	01 02	2.01	01	Koordinasi/Sinergi Perencanaan dan Pelaksanaan Kegiatan Pemerintahan dengan Perangkat Daerah dan Instansi Vertikal Terkait		Jumlah Laporan Koordinasi/Sinergi Perencanaan dan Pelaksanaan Kegiatan Pemerintahan dengan Perangkat Daerah dan Instansi Vertikal Terkait				1 Laporan	15,378,000	Retribusi Daerah - LRA			14,979,800
7	01 02	2.01	02	Peningkatan Efektifitas Kegiatan Pemerintahan di Tingkat Kecamatan		Jumlah Dokumen Peningkatan Efektifitas Kegiatan Pemerintahan di Tingkat Kecamatan				12 Dokumen	3,080,000,000	Retribusi Daerah - LRA			4,065,600,000
7	01 02	2.04			Pelaksanaan Urusan Pemerintahan yang Dilimpahkan kepada Camat					4,553,504,000				5,055,292,000	
7	01 02	2.04	03	Pelaksanaan Urusan Pemerintahan yang Terkait dengan Kewenangan Lain yang Dilimpahkan		Jumlah Laporan Pelaksanaan Kewenangan Lain yang Dilimpahkan Jumlah Laporan Pelaksanaan Kewenangan Lain yang Dilimpahkan				0 Laporan 12 Laporan	4,553,504,000	Retribusi Daerah - LRA			5,055,292,000
7	01 03				PROGRAM PEMBERDAYAAN MASYARAKAT DESA DAN KELURAHAN					50,776,000				81,467,100	
7	01 03	2.02			Kegiatan Pemberdayaan Kelurahan					50,776,000				81,467,100	
7	01 03	2.02	01	Peningkatan Partisipasi Masyarakat dalam Forum Musyawarah Perencanaan Pembangunan di Kelurahan		Jumlah Lembaga Kemasyarakatan yang Berpatisipasi dalam Forum Musyawarah Perencanaan Pembangunan di Kelurahan		Kota Manado, Wenang, Semua Kelurahan		13 Lembaga	43,197,000	Retribusi Daerah - LRA			63,208,200
7	01 03	2.02	02	Pembangunan Sarana dan Prasarana Kelurahan		Jumlah Sarana dan Prasarana Kelurahan yang Terbangun		Kota Manado, Wenang, Semua Kelurahan		0 Unit	0				0
7	01 03	2.02	04	Evaluasi Kelurahan		Jumlah Laporan Hasil Evaluasi Kelurahan		Kota Manado, Wenang, Semua Kelurahan		1 Laporan	7,579,000	Retribusi Daerah - LRA			18,258,900
7	01 04				PROGRAM KOORDINASI KETENTRAMAN DAN KETERTIBAN UMUM					179,935,600				0	
7	01 04	2.02			Koordinasi Penerapan dan Penegakan Peraturan Daerah dan Peraturan Kepala Daerah					179,935,600				0	

**Program dan Kegiatan Perangkat Daerah
Kota Manado
Tahun 2023**

Unit Organisasi : 7.01.2.11.0.00.51.0000 Kecamatan Wenang
Sub Unit Organisasi : 7.01.2.11.0.00.51.0000 Kecamatan Wenang

Kode	Urusan/ Bidang Urusan/ Program/ Kegiatan/ Sub Kegiatan	Indikator Kinerja			Rencana Tahun 2023					Catatan Penting	Prakiraan Maju Rencana Tahun 2024			
		Capaian Program	Keluaran Sub Kegiatan	Hasil Kegiatan	Lokasi Output Kegiatan	Target Capaian Kinerja			Pagu Indikatif (Rp.)		Sumber Dana	Target Capaian Kinerja		Kebutuhan Dana/ Pagu Indikatif (Rp.)
						Program	Keluaran Sub Kegiatan	Hasil Kegiatan				Tolok Ukur	Target	
7 01 04 2.02 01	Koordinasi/Sinergi dengan Perangkat Daerah yang Tugas dan Fungsinya di Bidang Penegakan Peraturan Perundang-Undangan dan/atau Kepolisian Negara Republik Indonesia		Jumlah Laporan Koordinasi/Sinergi dengan Perangkat Daerah yang Tugas dan Fungsinya di Bidang Penegakan Peraturan Perundang-undangan dan/atau Kepolisian Negara Republik Indonesia		Kota Manado, Wenang, Semua Kelurahan		12 Laporan 0 Laporan		179,935,600	PENDAPATAN ASLI DAERAH (PAD)			0	
7 01 05	PROGRAM PENYELENGGARAAN URUSAN PEMERINTAHAN UMUM							9,000,000					0	
7 01 05 2.01	Penyelenggaraan Urusan Pemerintahan Umum Sesuai Penugasan Kepala Daerah							9,000,000					0	
7 01 05 2.01 08	Pelaksanaan Tugas Forum Koordinasi Pimpinan di Kecamatan		Jumlah Dokumen Tugas Forum Koordinasi Pimpinan di Kecamatan		Kota Manado, Wenang, Semua Kelurahan		2 Dokumen		9,000,000	Retribusi Daerah - LRA			0	
TOTAL									14,897,331,581				20,422,923,245	

**Program dan Kegiatan Perangkat Daerah
Kota Manado
Tahun 2023**

Unit Organisasi : 7.01.2.11.0.00.52.00 Kecamatan Sario
Sub Unit Organisasi : 7.01.2.11.0.00.52.00 Kecamatan Sario

Kode	Urusan/ Bidang Urusan/ Program/ Kegiatan/ Sub Kegiatan	Indikator Kinerja			Rencana Tahun 2023					Catatan Penting	Prakiraan Maju Rencana Tahun 2024						
		Capaian Program	Keluaran Sub Kegiatan	Hasil Kegiatan	Lokasi Output Kegiatan	Target Capaian Kinerja			Pagu Indikatif (Rp.)		Sumber Dana	Target Capaian Kinerja		Kebutuhan Dana/ Pagu Indikatif (Rp.)			
						Program	Keluaran Sub Kegiatan	Hasil Kegiatan				Tolok Ukur	Target				
7		UNSUR KEWILAYAHAN															
7	01	KECAMATAN															
7	01	01	PROGRAM PENUNJANG URUSAN PEMERINTAHAN DAERAH KABUPATEN/KOTA														
7	01	01	2.02	Administrasi Keuangan Perangkat Daerah													
7	01	01	2.02	01	Penyediaan Gaji dan Tunjangan ASN	Nilai Akuntabilitas Kinerja Kecamatan Persentase ASN berkinerja baik Persentase Temuan BPK/Inspektorat yang ditindaklanjuti	Jumlah Orang yang Menerima Gaji dan Tunjangan ASN	Persentase Pencapaian Target Perangkat Daerah	Kota Manado, Sario, Semua Kelurahan	82,50 0 82,50 0 100 %	43 Orang/bulan	100 %	4,133,353,000	Dana Transfer Umum-Dana Alokasi Umum	Nilai Akuntabilitas Kinerja Kecamatan Persentase ASN berkinerja baik Persentase Temuan BPK/Inspektorat yang ditindaklanjuti	82,50 0 82,50 0 100 %	5,189,321,225
7	01	01	2.02	03	Pelaksanaan Penatausahaan dan Pengujian/Verifikasi Keuangan SKPD	Nilai Akuntabilitas Kinerja Kecamatan Persentase ASN berkinerja baik Persentase Temuan BPK/Inspektorat yang ditindaklanjuti	Jumlah Dokumen Penatausahaan dan Pengujian/Verifikasi Keuangan SKPD	Persentase Pencapaian Target Perangkat Daerah	Kota Manado, Sario, Semua Kelurahan	82,50 0 82,50 0 100 %	12 Dokumen	100 %	86,459,200	Dana Transfer Umum-Dana Alokasi Umum	Nilai Akuntabilitas Kinerja Kecamatan Persentase ASN berkinerja baik Persentase Temuan BPK/Inspektorat yang ditindaklanjuti	82,50 0 82,50 0 100 %	162,333,600
7	01	01	2.06	Administrasi Umum Perangkat Daerah													
7	01	01	2.06	01	Penyediaan Komponen Instalasi Listrik/Penerangan Bangunan Kantor	Nilai Akuntabilitas Kinerja Kecamatan Persentase ASN berkinerja baik Persentase Temuan BPK/Inspektorat yang ditindaklanjuti	Jumlah Paket Komponen Instalasi Listrik/Penerangan Bangunan Kantor yang Disediakan	Terlaksananya Administrasi Umum Perangkat Daerah	Kota Manado, Sario, Semua Kelurahan	82,50 % 82,50 % 100 %	1 Paket	100 %	6,312,900	Dana Transfer Umum-Dana Alokasi Umum	Nilai Akuntabilitas Kinerja Kecamatan Persentase ASN berkinerja baik Persentase Temuan BPK/Inspektorat yang ditindaklanjuti	82,50 % 82,50 % 100 %	7,638,609
7	01	01	2.06	02	Penyediaan Peralatan dan Perlengkapan Kantor	Nilai Akuntabilitas Kinerja Kecamatan Persentase ASN berkinerja baik Persentase Temuan BPK/Inspektorat yang ditindaklanjuti	Jumlah Paket Peralatan dan Perlengkapan Kantor yang Disediakan	Terlaksananya Administrasi Umum Perangkat Daerah	Kota Manado, Sario, Semua Kelurahan	82,50 % 82,50 % 100 %	2 Paket	100 %	78,908,800	Dana Transfer Umum-Dana Alokasi Umum	Nilai Akuntabilitas Kinerja Kecamatan Persentase ASN berkinerja baik Persentase Temuan BPK/Inspektorat yang ditindaklanjuti	82,50 % 82,50 % 100 %	166,231,978
7	01	01	2.06	09	Penyelenggaraan Rapat Koordinasi dan Konsultasi SKPD	Nilai Akuntabilitas Kinerja Kecamatan Persentase ASN berkinerja baik Persentase Temuan BPK/Inspektorat yang ditindaklanjuti	Jumlah Laporan Penyelenggaraan Rapat Koordinasi dan Konsultasi SKPD	Terlaksananya Administrasi Umum Perangkat Daerah	Kota Manado, Sario, Semua Kelurahan	82,50 % 82,50 % 100 %	1 Laporan	100 %	2,130,000	PENDAPATAN ASLI DAERAH (PAD) Dana Transfer Umum-Dana Alokasi Umum	Nilai Akuntabilitas Kinerja Kecamatan Persentase ASN berkinerja baik Persentase Temuan BPK/Inspektorat yang ditindaklanjuti	82,50 % 82,50 % 100 %	3,600,000
7	01	01	2.08	Penyediaan Jasa Penunjang Urusan Pemerintahan Daerah													
7	01	01	2.08	01	Penyediaan Jasa Surat Menyurat	Nilai Akuntabilitas Kinerja Kecamatan Persentase ASN Berkinerja Baik Persentase Temuan BPK/Inspektorat yang ditindaklanjuti	Jumlah Laporan Penyediaan Jasa Surat Menyurat	Persentase Pencapaian Target Perangkat Daerah	Kota Manado, Sario, Semua Kelurahan	82,50 % 92,5 % 100 %	1 Laporan	100 %	1,350,000	Dana Transfer Umum-Dana Alokasi Umum	Nilai Akuntabilitas Kinerja Kecamatan Persentase ASN Berkinerja Baik Persentase Temuan BPK/Inspektorat yang ditindaklanjuti	82,50 % 92,5 % 100 %	5,500,000

**Program dan Kegiatan Perangkat Daerah
Kota Manado
Tahun 2023**

Unit Organisasi : 7.01.2.11.0.00.52.00 Kecamatan Sario
Sub Unit Organisasi : 7.01.2.11.0.00.52.00 Kecamatan Sario

Kode	Urusan/ Bidang Urusan/ Program/ Kegiatan/ Sub Kegiatan	Indikator Kinerja			Rencana Tahun 2023					Catatan Penting	Prakiraan Maju Rencana Tahun 2024			
		Capaian Program	Keluaran Sub Kegiatan	Hasil Kegiatan	Lokasi Output Kegiatan	Target Capaian Kinerja			Pagu Indikatif (Rp.)		Sumber Dana	Target Capaian Kinerja		Kebutuhan Dana/ Pagu Indikatif (Rp.)
						Program	Keluaran Sub Kegiatan	Hasil Kegiatan				Tolok Ukur	Target	
7 01 01 2.08 02	Penyediaan Jasa Komunikasi, Sumber Daya Air dan Listrik	Nilai Akuntabilitas Kinerja Persentase ASN Berkinerja Baik Persentase Temuan BPK/Inspektorat yang ditindaklanjuti	Jumlah Laporan Penyediaan Jasa Komunikasi, Sumber Daya Air dan Listrik yang Disediakan	Persentase Pencapaian Target Perangkat Daerah	Kota Manado, Sario, Semua Kelurahan	82,50 % 92,5 % 100 %	12 Laporan	100 %	34,426,540	Dana Transfer Umum-Dana Alokasi Umum		Nilai Akuntabilitas Kinerja Persentase ASN Berkinerja Baik Persentase Temuan BPK/Inspektorat yang ditindaklanjuti	82,50 % 92,5 % 100 %	246,840,000
7 01 01 2.08 04	Penyediaan Jasa Pelayanan Umum Kantor	Nilai Akuntabilitas Kinerja Persentase ASN Berkinerja Baik Persentase Temuan BPK/Inspektorat yang ditindaklanjuti	Jumlah Laporan Penyediaan Jasa Pelayanan Umum Kantor yang Disediakan	Persentase Pencapaian Target Perangkat Daerah	Kota Manado, Sario, Semua Kelurahan	82,50 % 92,5 % 100 %	36 Laporan	100 %	180,000,000	Dana Transfer Umum-Dana Alokasi Umum		Nilai Akuntabilitas Kinerja Persentase ASN Berkinerja Baik Persentase Temuan BPK/Inspektorat yang ditindaklanjuti	82,50 % 92,5 % 100 %	261,360,000
7 01 01 2.09	Pemeliharaan Barang Milik Daerah Penunjang Urusan Pemerintahan Daerah								29,281,600					66,838,948
7 01 01 2.09 01	Penyediaan Jasa Pemeliharaan, Biaya Pemeliharaan, dan Pajak Kendaraan Perorangan Dinas atau Kendaraan Dinas Jabatan	Nilai Akuntabilitas Kinerja Kecamatan Persentase ASN Berkinerja Baik Persentase Temuan BPK/Inspektorat yang ditindaklanjuti	Jumlah Kendaraan Perorangan Dinas atau Kendaraan Dinas Jabatan yang Dipelihara dan dibayarkan Pajaknya	Terpeliharanya barang milik daerah	Kota Manado, Sario, Semua Kelurahan	82,50 % 92,5 % 100 %	2 Unit	1 Tahun	29,281,600	Dana Transfer Umum-Dana Alokasi Umum		Nilai Akuntabilitas Kinerja Kecamatan Persentase ASN Berkinerja Baik Persentase Temuan BPK/Inspektorat yang ditindaklanjuti	82,50 % 92,5 % 100 %	66,838,948
7 01 02	PROGRAM PENYELENGGARAAN PEMERINTAHAN DAN PELAYANAN PUBLIK								4,362,007,300					6,541,106,627
7 01 02 2.01	Koordinasi Penyelenggaraan Kegiatan Pemerintahan di Tingkat Kecamatan								1,700,000,000					1,870,000,000
7 01 02 2.01 02	Peningkatan Efektifitas Kegiatan Pemerintahan di Tingkat Kecamatan	IKM (Indeks Kepuasan Masyarakat)	Jumlah Dokumen Peningkatan Efektifitas Kegiatan Pemerintahan di Tingkat Kecamatan	Terbayarnya Honorarium Tenaga Pelayanan Umum (ketua Lingkungan)	Kota Manado, Sario, Semua Kelurahan	3,75 Sangat baik	12 Dokumen	12 Bulan	1,700,000,000	Dana Transfer Umum-Dana Alokasi Umum		IKM (Indeks Kepuasan Masyarakat)	3,75 Sangat baik	1,870,000,000
7 01 02 2.04	Pelaksanaan Urusan Pemerintahan yang Dilimpahkan kepada Camat								2,662,007,300					4,671,106,627
7 01 02 2.04 03	Pelaksanaan Urusan Pemerintahan yang Terkait dengan Kewenangan Lain yang Dilimpahkan	IKM (Indeks Kepuasan Masyarakat)	Jumlah Laporan Pelaksanaan Kewenangan Lain yang Dilimpahkan	Terselenggaranya Pelaksanaan Urusan Pemerintahan yang Dilimpahkan kepada Camat	Kota Manado, Sario, Semua Kelurahan	3,75 Sangat baik	12 Laporan	12 bulan	2,662,007,300	Dana Transfer Umum-Dana Alokasi Umum		IKM (Indeks Kepuasan Masyarakat)	3,75 Sangat baik	4,671,106,627
7 01 03	PROGRAM PEMBERDAYAAN MASYARAKAT DESA DAN KELURAHAN								21,165,000					51,869,070
7 01 03 2.02	Kegiatan Pemberdayaan Kelurahan								21,165,000					51,869,070
7 01 03 2.02 01	Peningkatan Partisipasi Masyarakat dalam Forum Musyawarah Perencanaan Pembangunan di Kelurahan				Kota Manado, Sario, Semua Kelurahan				21,165,000	Dana Transfer Umum-Dana Alokasi Umum				51,869,070
7 01 04	PROGRAM KOORDINASI KETENTERAMAN DAN KETERTIBAN UMUM								39,132,400					78,264,800
7 01 04 2.01	Koordinasi Upaya Penyelenggaraan Ketenteraman dan Ketertiban Umum								39,132,400					78,264,800

**Program dan Kegiatan Perangkat Daerah
Kota Manado
Tahun 2023**

Unit Organisasi : 7.01.2.11.0.00.52.00 Kecamatan Sario
Sub Unit Organisasi : 7.01.2.11.0.00.52.00 Kecamatan Sario

Kode	Urusan/ Bidang Urusan/ Program/ Kegiatan/ Sub Kegiatan	Indikator Kinerja			Rencana Tahun 2023					Catatan Penting	Prakiraan Maju Rencana Tahun 2024			
		Capaian Program	Keluaran Sub Kegiatan	Hasil Kegiatan	Lokasi Output Kegiatan	Target Capaian Kinerja			Pagu Indikatif (Rp.)		Sumber Dana	Target Capaian Kinerja		Kebutuhan Dana/ Pagu Indikatif (Rp.)
						Program	Keluaran Sub Kegiatan	Hasil Kegiatan				Tolok Ukur	Target	
7 01 04 2.01 01	Sinergitas dengan Kepolisian Negara Republik Indonesia, Tentara Nasional Indonesia dan Instansi Vertikal di Wilayah Kecamatan	Persentase laporan gangguan trantibmas yang ditindaklanjuti	Jumlah Laporan Hasil Sinergitas dengan Kepolisian Negara Republik Indonesia, Tentara Nasional Indonesia dan Instansi Vertikal di Wilayah Kecamatan	Terpeliharanya lingkungan yang aman dan nyaman	Kota Manado, Sario, Semua Kelurahan	100 %	12 Laporan	12 bulan	39,132,400	Dana Transfer Umum-Dana Alokasi Umum		Persentase laporan gangguan trantibmas yang ditindaklanjuti	100 %	78,264,800
7 01 05	PROGRAM PENYELENGGARAAN URUSAN PEMERINTAHAN UMUM								1,500,000					3,000,000
7 01 05 2.01	Penyelenggaraan Urusan Pemerintahan Umum Sesuai Penugasan Kepala Daerah								1,500,000					3,000,000
7 01 05 2.01 08	Pelaksanaan Tugas Forum Koordinasi Pimpinan di Kecamatan		Jumlah Dokumen Tugas Forum Koordinasi Pimpinan di Kecamatan		Kota Manado, Sario, Semua Kelurahan		12 Dokumen		1,500,000	Dana Transfer Umum-Dana Alokasi Umum				3,000,000
TOTAL									8,976,026,740					12,783,904,857

**Program dan Kegiatan Perangkat Daerah
Kota Manado
Tahun 2023**

Unit Organisasi : 7.01.2.11.0.00.53.00 Kecamatan Mapangget
Sub Unit Organisasi : 7.01.2.11.0.00.53.00 Kecamatan Mapangget

Kode	Urusan/ Bidang Urusan/ Program/ Kegiatan/ Sub Kegiatan	Indikator Kinerja			Rencana Tahun 2023					Catatan Penting	Prakiraan Maju Rencana Tahun 2024							
		Capaian Program	Keluaran Sub Kegiatan	Hasil Kegiatan	Lokasi Output Kegiatan	Target Capaian Kinerja			Pagu Indikatif (Rp.)		Sumber Dana	Target Capaian Kinerja		Kebutuhan Dana/ Pagu Indikatif (Rp.)				
						Program	Keluaran Sub Kegiatan	Hasil Kegiatan				Tolok Ukur	Target					
7																		
7	01																	
7	01	01																
7	01	01	2.02															
7	01	01	2.02	01	Penyediaan Gaji dan Tunjangan ASN	Presentase Pencapaian Target Daerah	Jumlah Orang yang Menerima Gaji dan Tunjangan ASN	Terlaksananya kegiatan operasional kantor	Kota Manado, Semua Kecamatan, Semua Kelurahan	90 %	90 Orang/bulan	2 Bulan	7,752,272,000	DAU Tambahan Dukungan Pendanaan atas Kebijakan Penggajian Pegawai Pemerintah dengan Perjanjian Kerja	Presentase Pencapaian Target Daerah	90 %	8,527,499,200	
7	01	01	2.02	03	Pelaksanaan Penatausahaan dan Pengujian/Verifikasi Keuangan SKPD	Presentase Pencapaian Target Daerah	Jumlah Dokumen Penatausahaan dan Pengujian/Verifikasi Keuangan SKPD	Terlaksananya kegiatan operasional kantor	Kota Manado, Semua Kecamatan, Semua Kelurahan Kota Manado, Mapangget, Semua Kelurahan	90 %	90 Dokumen	12 Bulan	217,665,700	PENDAPATAN ASLI DAERAH (PAD)	Presentase Pencapaian Target Daerah	90 %	262,829,600	
7	01	01	2.06															
7	01	01	2.06	01	Penyediaan Komponen Instalasi Listrik/Penerangan Bangunan Kantor	Presentase Pencapaian Target Daerah		Terlaksananya Kegiatan Pengelolaan Administrasi Umum	Kota Manado, Mapangget, Semua Kelurahan	90 %		12 Bulan	5,000,000	PENDAPATAN ASLI DAERAH (PAD) PENDAPATAN ASLI DAERAH (PAD)	Presentase Pencapaian Target Daerah	90 %	5,500,000	
7	01	01	2.06	02	Penyediaan Peralatan dan Perlengkapan Kantor	Presentase Pencapaian Target Daerah	Jumlah Paket Peralatan dan Perlengkapan Kantor yang Disediakan	Terlaksananya Kegiatan Pengelolaan Administrasi Umum	Kota Manado, Mapangget, Semua Kelurahan	90 %	22 Paket	12 Bulan	50,160,500	PENDAPATAN ASLI DAERAH (PAD)	Presentase Pencapaian Target Daerah	90 %	55,176,550	
7	01	01	2.06	05	Penyediaan Barang Cetak dan Penggandaan	Presentase Pencapaian Target Daerah	Jumlah Paket Barang Cetak dan Penggandaan yang Disediakan	Terlaksananya Kegiatan Pengelolaan Administrasi Umum	Kota Manado, Mapangget, Semua Kelurahan	90 %	12 Paket	12 Bulan	12,556,000	PENDAPATAN ASLI DAERAH (PAD)	Presentase Pencapaian Target Daerah	90 %	11,000,000	
7	01	01	2.06	06	Penyediaan Bahan Bacaan dan Peraturan Perundang-undangan	Presentase Pencapaian Target Daerah	Jumlah Dokumen Bahan Bacaan dan Peraturan Perundang-undangan yang Disediakan	Terlaksananya Kegiatan Pengelolaan Administrasi Umum	Kota Manado, Mapangget, Semua Kelurahan	90 %	720 Dokumen	12 Bulan	1,944,000	PENDAPATAN ASLI DAERAH (PAD)	Presentase Pencapaian Target Daerah	90 %	6,864,000	

**Program dan Kegiatan Perangkat Daerah
Kota Manado
Tahun 2023**

Unit Organisasi : 7.01.2.11.0.00.53.00 Kecamatan Mapanget
Sub Unit Organisasi : 7.01.2.11.0.00.53.00 Kecamatan Mapanget

Kode	Urusan/ Bidang Urusan/ Program/ Kegiatan/ Sub Kegiatan	Indikator Kinerja			Rencana Tahun 2023					Catatan Penting	Prakiraan Maju Rencana Tahun 2024			
		Capaian Program	Keluaran Sub Kegiatan	Hasil Kegiatan	Lokasi Output Kegiatan	Target Capaian Kinerja			Pagu Indikatif (Rp.)		Sumber Dana	Target Capaian Kinerja		Kebutuhan Dana/ Pagu Indikatif (Rp.)
						Program	Keluaran Sub Kegiatan	Hasil Kegiatan				Tolok Ukur	Target	
7 01 01 2.06 09	Penyelenggaraan Rapat Koordinasi dan Konsultasi SKPD	Presentase Pencapaian Target Daerah	Jumlah Laporan Penyelenggaraan Rapat Koordinasi dan Konsultasi SKPD	Terlaksananya Kegiatan Pengelolaan Administrasi Umum	Kota Manado, Mapanget, Semua Kelurahan	90 %	12 Laporan	12 Bulan	26,231,200	PENDAPATAN ASLI DAERAH (PAD)		Presentase Pencapaian Target Daerah	90 %	28,854,320
7 01 01 2.08	Penyediaan Jasa Penunjang Urusan Pemerintahan Daerah							133,010,800						150,700,000
7 01 01 2.08 01	Penyediaan Jasa Surat Menyurat	Presentase Pencapaian Target Daerah	Jumlah Laporan Penyediaan Jasa Surat Menyurat	Terselenggaranya Kegiatan Operasional Kantor	Kota Manado, Mapanget, Semua Kelurahan	90 %	0 Laporan	12 Bulan	1,620,000	PENDAPATAN ASLI DAERAH (PAD)		Presentase Pencapaian Target Daerah	90 %	3,300,000
7 01 01 2.08 02	Penyediaan Jasa Komunikasi, Sumber Daya Air dan Listrik	Presentase Pencapaian Target Daerah	Jumlah Laporan Penyediaan Jasa Komunikasi, Sumber Daya Air dan Listrik yang Disediakan	Terselenggaranya Kegiatan Operasional Kantor		90 %	0 Laporan	12 Bulan	95,390,800	PENDAPATAN ASLI DAERAH (PAD)		Presentase Pencapaian Target Daerah	90 %	107,800,000
7 01 01 2.08 04	Penyediaan Jasa Pelayanan Umum Kantor	Presentase Pencapaian Target Daerah	Jumlah Laporan Penyediaan Jasa Pelayanan Umum Kantor yang Disediakan	Terselenggaranya Kegiatan Operasional Kantor	Kota Manado, Mapanget, Semua Kelurahan	90 %	12 Laporan	12 Bulan	36,000,000	PENDAPATAN ASLI DAERAH (PAD) PENDAPATAN ASLI DAERAH (PAD)		Presentase Pencapaian Target Daerah	90 %	39,600,000
7 01 01 2.09	Pemeliharaan Barang Milik Daerah Penunjang Urusan Pemerintahan Daerah							193,239,800						148,500,000
7 01 01 2.09 02	Penyediaan Jasa Pemeliharaan, Biaya Pemeliharaan, Pajak dan Perizinan Kendaraan Dinas Operasional atau Lapangan	Presentase Pencapaian Target Daerah	Jumlah Kendaraan Dinas Operasional atau Lapangan yang Dipelihara dan dibayarkan Pajak dan Perizinannya	Terpeliharanya Aset Di Kantor Kec. Mapanget	Kota Manado, Mapanget, Semua Kelurahan	90 %	2 Unit	1 Tahun	145,931,800	PENDAPATAN ASLI DAERAH (PAD)		Presentase Pencapaian Target Daerah	90 %	93,500,000
7 01 01 2.09 06	Pemeliharaan Peralatan dan Mesin Lainnya	Presentase Pencapaian Target Daerah	Jumlah Peralatan dan Mesin Lainnya yang Dipelihara Jumlah Peralatan dan Mesin Lainnya yang Dipelihara	Terpeliharanya Aset Di Kantor Kec. Mapanget	Kota Manado, Mapanget, Semua Kelurahan	90 %	0 Unit 22 Unit	1 Tahun	11,308,000	PENDAPATAN ASLI DAERAH (PAD)		Presentase Pencapaian Target Daerah	90 %	11,000,000
7 01 01 2.09 09	Pemeliharaan/Rehabilitasi Gedung Kantor dan Bangunan Lainnya	Presentase Pencapaian Target Daerah	Jumlah Gedung Kantor dan Bangunan Lainnya yang Dipelihara/Direhabilitasi	Terpeliharanya Aset Di Kantor Kec. Mapanget	Kota Manado, Mapanget, Semua Kelurahan	90 %	11 Unit	1 Tahun	36,000,000	PENDAPATAN ASLI DAERAH (PAD)		Presentase Pencapaian Target Daerah	90 %	44,000,000
7 01 02	PROGRAM PENYELENGGARAAN PEMERINTAHAN DAN PELAYANAN PUBLIK							7,576,783,000						8,390,426,190
7 01 02 2.01	Koordinasi Penyelenggaraan Kegiatan Pemerintahan di Tingkat Kecamatan							3,351,850,000						3,710,000,000
7 01 02 2.01 01	Koordinasi/Sinergi Perencanaan dan Pelaksanaan Kegiatan Pemerintahan dengan Perangkat Daerah dan Instansi Vertikal Terkait	Indeks Kepuasan Masyarakat	Jumlah Laporan Koordinasi/Sinergi Perencanaan dan Pelaksanaan Kegiatan Pemerintahan dengan Perangkat Daerah dan Instansi Vertikal Terkait	Terlaksannya Kegiatan Pemerintahan di Tingkat Kelura		3.8	0 Laporan	12 Bulan	1,850,000	PENDAPATAN ASLI DAERAH (PAD)		Indeks Kepuasan Masyarakat	3.8	25,000,000

**Program dan Kegiatan Perangkat Daerah
Kota Manado
Tahun 2023**

Unit Organisasi : 7.01.2.11.0.00.53.00 Kecamatan Mapangget
Sub Unit Organisasi : 7.01.2.11.0.00.53.00 Kecamatan Mapangget

Kode	Urusan/ Bidang Urusan/ Program/ Kegiatan/ Sub Kegiatan	Indikator Kinerja			Rencana Tahun 2023					Catatan Penting	Prakiraan Maju Rencana Tahun 2024			
		Capaian Program	Keluaran Sub Kegiatan	Hasil Kegiatan	Lokasi Output Kegiatan	Target Capaian Kinerja			Pagu Indikatif (Rp.)		Sumber Dana	Target Capaian Kinerja		Kebutuhan Dana/ Pagu Indikatif (Rp.)
						Program	Keluaran Sub Kegiatan	Hasil Kegiatan				Tolok Ukur	Target	
7 01 02 2.01 02	Peningkatan Efektifitas Kegiatan Pemerintahan di Tingkat Kecamatan	Indeks Kepuasan Masyarakat	Jumlah Dokumen Peningkatan Efektifitas Kegiatan Pemerintahan di Tingkat Kecamatan	Terlaksannya Kegiatan Pemerintahan di Tingkat Kelura	Kota Manado, Mapangget, Semua Kelurahan	3.8	12 Dokumen	12 Bulan	3,350,000,000	PENDAPATAN ASLI DAERAH (PAD)		Indeks Kepuasan Masyarakat	3.8	3,685,000,000
7 01 02 2.04	Pelaksanaan Urusan Pemerintahan yang Dilimpahkan kepada Camat								4,224,933,000					4,680,426,190
7 01 02 2.04 03	Pelaksanaan Urusan Pemerintahan yang Terkait dengan Kewenangan Lain yang Dilimpahkan	Indeks Kepuasan Masyarakat	Jumlah Laporan Pelaksanaan Kewenangan Lain yang Dilimpahkan	Terlaksananya Kegiatan yang dilimpahkan kepada Kecamatan	Kota Manado, Mapangget, Semua Kelurahan	3.8 0	24 Laporan	1 Tahun	4,224,933,000	PENDAPATAN ASLI DAERAH (PAD)		Indeks Kepuasan Masyarakat	3.8 0	4,680,426,190
7 01 03	PROGRAM PEMBERDAYAAN MASYARAKAT DESA DAN KELURAHAN								40,965,000					44,100,000
7 01 03 2.02	Kegiatan Pemberdayaan Kelurahan								40,965,000					44,100,000
7 01 03 2.02 01	Peningkatan Partisipasi Masyarakat dalam Forum Musyawarah Perencanaan Pembangunan di Kelurahan	Presentase Pelaksanaan Kegiatan Musrenbang Tingkat Kelurahan dan Kecamatan		Terselenggaranya Kegiatan Musrenbang di Kelurahan dan Kecamatan	Kota Manado, Semua Kecamatan, Semua Kelurahan	100 %		11 kegiatan	40,965,000	PENDAPATAN ASLI DAERAH (PAD)		Presentase Pelaksanaan Kegiatan Musrenbang Tingkat Kelurahan dan Kecamatan	100 %	44,100,000
7 01 04	PROGRAM KOORDINASI KETENTERAMAN DAN KETERTIBAN UMUM								13,000,000					14,300,000
7 01 04 2.01	Koordinasi Upaya Penyelenggaraan Ketenteraman dan Ketertiban Umum								13,000,000					14,300,000
7 01 04 2.01 01	Sinergitas dengan Kepolisian Negara Republik Indonesia, Tentara Nasional Indonesia dan Instansi Vertikal di Wilayah Kecamatan	Presentase Laporan Gangguan Kamtibmas yang ditindaklanjuti	Jumlah Laporan Hasil Sinergitas dengan Kepolisian Negara Republik Indonesia, Tentara Nasional Indonesia dan Instansi Vertikal di Wilayah Kecamatan	Terselenggaranya Kegiatan Prokamling	Kota Manado, Mapangget, Semua Kelurahan	100 %	12 Laporan	12 Bulan	13,000,000	PENDAPATAN ASLI DAERAH (PAD)		Presentase Laporan Gangguan Kamtibmas yang ditindaklanjuti	100 %	14,300,000
TOTAL									16,022,828,000					17,645,749,860

**Program dan Kegiatan Perangkat Daerah
Kota Manado
Tahun 2023**

Unit Organisasi : 7.01.2.11.0.00.54.00 Kecamatan Paldua
Sub Unit Organisasi : 7.01.2.11.0.00.54.00 Kecamatan Paldua

Kode	Urusan/ Bidang Urusan/ Program/ Kegiatan/ Sub Kegiatan	Indikator Kinerja			Rencana Tahun 2023					Catatan Penting	Prakiraan Maju Rencana Tahun 2024						
		Capaian Program	Keluaran Sub Kegiatan	Hasil Kegiatan	Lokasi Output Kegiatan	Target Capaian Kinerja			Pagu Indikatif (Rp.)		Sumber Dana	Target Capaian Kinerja		Kebutuhan Dana/ Pagu Indikatif (Rp.)			
						Program	Keluaran Sub Kegiatan	Hasil Kegiatan				Tolok Ukur	Target				
7																	
					UNSUR KEWILAYAHAN												
7	01				KECAMATAN					13,460,050,114						24,754,375,903	
7	01	01			PROGRAM PENUNJANG URUSAN PEMERINTAHAN DAERAH KABUPATEN/KOTA					6,483,400,714						10,047,552,281	
7	01	01	2.02		Administrasi Keuangan Perangkat Daerah					5,771,680,684						7,450,768,380	
7	01	01	2.02	01	Penyediaan Gaji dan Tunjangan ASN	Nilai AKIP Kecamatan Persentase ASN Berkinerja Baik Persentase Temuan BPK/Inspektorat Yang Ditindaklanjuti	Jumlah Orang yang Menerima Gaji dan Tunjangan ASN	Terlaksananya Administrasi Keuangan Perangkat Daerah	Kota Manado, Paal Dua, Semua Kelurahan	75 100 % 100 %	56 Orang/Bulan	2 Bulan	5,673,880,684	Dana Transfer Umum-Dana Alokasi Umum	Nilai AKIP Kecamatan Persentase ASN Berkinerja Baik Persentase Temuan BPK/Inspektorat Yang Ditindaklanjuti	75 100 % 100 %	7,196,932,380
7	01	01	2.02	03	Pelaksanaan Penatausahaan dan Pengujian/Verifikasi Keuangan SKPD	Nilai AKIP Kecamatan Persentase ASN Berkinerja Baik Persentase Temuan BPK/Inspektorat Yang Ditindaklanjuti	Jumlah Dokumen Penatausahaan dan Pengujian/Verifikasi Keuangan SKPD	Terlaksananya Administrasi Keuangan Perangkat Daerah	Kota Manado, Paal Dua, Semua Kelurahan	75 100 % 100 %	250 Dokumen	12 Bulan	97,800,000	Retribusi Daerah - LRA	Nilai AKIP Kecamatan Persentase ASN Berkinerja Baik Persentase Temuan BPK/Inspektorat Yang Ditindaklanjuti	75 100 % 100 %	253,836,000
7	01	01	2.05		Administrasi Kepegawaian Perangkat Daerah					0						274,711,580	
7	01	01	2.05	02	Pengadaan Pakaian Dinas beserta Atribut Kelengkapannya	Nilai AKIP Kecamatan Persentase ASN Berkinerja Baik Persentase Temuan BPK/Inspektorat Yang Ditindaklanjuti	Jumlah Paket Pakaian Dinas beserta Atribut Kelengkapan	Terlaksananya Administrasi Kepegawaian Perangkat Daerah	Kota Manado, Paal Dua, Semua Kelurahan	75 100 % 100 %	0 Paket	58 Paket	0	Retribusi Daerah - LRA	Nilai AKIP Kecamatan Persentase ASN Berkinerja Baik Persentase Temuan BPK/Inspektorat Yang Ditindaklanjuti	75 100 % 100 %	258,211,580
7	01	01	2.05	11	Bimbingan Teknis Implementasi Peraturan Perundang-Undangan	Nilai AKIP Kecamatan Persentase ASN Berkinerja Baik Persentase Temuan BPK/Inspektorat Yang Ditindaklanjuti	Jumlah Orang yang Mengikuti Bimbingan Teknis Implementasi Peraturan Perundang-Undangan	Terlaksananya Administrasi Kepegawaian Perangkat Daerah	Kota Manado, Paal Dua, Semua Kelurahan	75 100 % 100 %	0 Orang	58 Paket	0	Retribusi Daerah - LRA	Nilai AKIP Kecamatan Persentase ASN Berkinerja Baik Persentase Temuan BPK/Inspektorat Yang Ditindaklanjuti	75 100 % 100 %	16,500,000
7	01	01	2.06		Administrasi Umum Perangkat Daerah					161,916,500						666,160,550	
7	01	01	2.06	01	Penyediaan Komponen Instalasi Listrik/Penerangan Bangunan Kantor	Nilai AKIP Kecamatan Persentase ASN Berkinerja Baik Persentase Temuan BPK/Inspektorat Yang Ditindaklanjuti	Jumlah Paket Komponen Instalasi Listrik/Penerangan Bangunan Kantor yang Disediakan	Terlaksananya Administrasi Umum Perangkat Daerah	Kota Manado, Paal Dua, Semua Kelurahan	75 100 % 100 %	1 Paket	12 Bulan	3,933,600	Retribusi Jasa Umum	Nilai AKIP Kecamatan Persentase ASN Berkinerja Baik Persentase Temuan BPK/Inspektorat Yang Ditindaklanjuti	75 100 % 100 %	8,653,920
7	01	01	2.06	02	Penyediaan Peralatan dan Perlengkapan Kantor	Nilai AKIP Kecamatan Persentase ASN Berkinerja Baik Persentase Temuan BPK/Inspektorat Yang Ditindaklanjuti	Jumlah Paket Peralatan dan Perlengkapan Kantor yang Disediakan	Terlaksananya Administrasi Umum Perangkat Daerah	Kota Manado, Paal Dua, Semua Kelurahan	75 100 % 100 %	4 Paket	12 Bulan	115,824,900	Retribusi Daerah - LRA	Nilai AKIP Kecamatan Persentase ASN Berkinerja Baik Persentase Temuan BPK/Inspektorat Yang Ditindaklanjuti	75 100 % 100 %	444,641,780

**Program dan Kegiatan Perangkat Daerah
Kota Manado
Tahun 2023**

Unit Organisasi : 7.01.2.11.0.00.54.00 Kecamatan Paldua

Sub Unit Organisasi : 7.01.2.11.0.00.54.00 Kecamatan Paldua

Kode	Urusan/ Bidang Urusan/ Program/ Kegiatan/ Sub Kegiatan	Indikator Kinerja			Rencana Tahun 2023					Catatan Penting	Prakiraan Maju Rencana Tahun 2024			
		Capaian Program	Keluaran Sub Kegiatan	Hasil Kegiatan	Lokasi Output Kegiatan	Target Capaian Kinerja			Pagu Indikatif (Rp.)		Sumber Dana	Target Capaian Kinerja		Kebutuhan Dana/ Pagu Indikatif (Rp.)
						Program	Keluaran Sub Kegiatan	Hasil Kegiatan				Tolok Ukur	Target	
7.01.01.2.06.05	Penyediaan Barang Cetak dan Penggandaan	Nilai AKIP Kecamatan Persentase ASN Berkinerja Baik Persentase Temuan BPK/Inspektorat Yang Ditindaklanjuti	Jumlah Paket Barang Cetak dan Penggandaan yang Disediakan	Terlaksananya Administrasi Umum Perangkat Daerah	Kota Manado, Paal Dua, Semua Kelurahan	75 100 % 100 %	0 Paket	12 Bulan	0	Retribusi Daerah - LRA		Nilai AKIP Kecamatan Persentase ASN Berkinerja Baik Persentase Temuan BPK/Inspektorat Yang Ditindaklanjuti	75 100 % 100 %	57,069,650
7.01.01.2.06.06	Penyediaan Bahan Bacaan dan Peraturan Perundang-undangan	Nilai AKIP Kecamatan Persentase ASN Berkinerja Baik Persentase Temuan BPK/Inspektorat Yang Ditindaklanjuti	Jumlah Dokumen Bahan Bacaan dan Peraturan Perundang-undangan yang Disediakan	Terlaksananya Administrasi Umum Perangkat Daerah	Kota Manado, Paal Dua, Semua Kelurahan	75 100 % 100 %	103 Dokumen	12 Bulan	618,000	Retribusi Daerah - LRA		Nilai AKIP Kecamatan Persentase ASN Berkinerja Baik Persentase Temuan BPK/Inspektorat Yang Ditindaklanjuti	75 100 % 100 %	2,059,200
7.01.01.2.06.09	Penyelenggaraan Rapat Koordinasi dan Konsultasi SKPD	Nilai AKIP Kecamatan Persentase ASN Berkinerja Baik Persentase Temuan BPK/Inspektorat Yang Ditindaklanjuti	Jumlah Laporan Penyelenggaraan Rapat Koordinasi dan Konsultasi SKPD	Terlaksananya Administrasi Umum Perangkat Daerah	Kota Manado, Paal Dua, Semua Kelurahan	75 100 % 100 %	2 Laporan	12 Bulan	41,540,000			Nilai AKIP Kecamatan Persentase ASN Berkinerja Baik Persentase Temuan BPK/Inspektorat Yang Ditindaklanjuti	75 100 % 100 %	153,736,000
7.01.01.2.07	Pengadaan Barang Milik Daerah Penunjang Urusan Pemerintah Daerah								0					0
7.01.01.2.07.01	Pengadaan Kendaraan Perorangan Dinas atau Kendaraan Dinas Jabatan	Nilai AKIP Kecamatan Persentase ASN Berkinerja Baik Persentase Temuan BPK/Inspektorat Yang Ditindaklanjuti	Jumlah Unit Kendaraan Perorangan Dinas atau Kendaraan Dinas Jabatan yang Disediakan	Tersedianya Pengadaan Barang Milik Daerah Penunjang Urusan Pemerintah Daerah	Kota Manado, Paal Dua, Semua Kelurahan	75 100 % 100 %	5 Unit	12 Bulan	0	Retribusi Daerah - LRA		Nilai AKIP Kecamatan Persentase ASN Berkinerja Baik Persentase Temuan BPK/Inspektorat Yang Ditindaklanjuti	75 100 % 100 %	0
7.01.01.2.07.05	Pengadaan Mebel	Nilai AKIP Kecamatan Persentase ASN Berkinerja Baik Persentase Temuan BPK/Inspektorat Yang Ditindaklanjuti	Jumlah Paket Mebel yang Disediakan	Tersedianya Pengadaan Barang Milik Daerah Penunjang Urusan Pemerintah Daerah	Kota Manado, Paal Dua, Semua Kelurahan	75 100 % 100 %	21 Unit	12 Bulan	0	Retribusi Daerah - LRA		Nilai AKIP Kecamatan Persentase ASN Berkinerja Baik Persentase Temuan BPK/Inspektorat Yang Ditindaklanjuti	75 100 % 100 %	0
7.01.01.2.08	Penyediaan Jasa Penunjang Urusan Pemerintahan Daerah								377,013,530					1,303,566,371
7.01.01.2.08.01	Penyediaan Jasa Surat Menyurat	Nilai AKIP Kecamatan Persentase ASN Berkinerja Baik Persentase Temuan BPK/Inspektorat Yang Ditindaklanjuti	Jumlah Laporan Penyediaan Jasa Surat Menyurat	Tersedianya jasa penunjang urusan pemerintahan	Kota Manado, Paal Dua, Semua Kelurahan	75 100 % 100 %	500 Laporan	12 Bulan	5,000,000	Retribusi Daerah - LRA		Nilai AKIP Kecamatan Persentase ASN Berkinerja Baik Persentase Temuan BPK/Inspektorat Yang Ditindaklanjuti	75 100 % 100 %	6,000,000
7.01.01.2.08.02	Penyediaan Jasa Komunikasi, Sumber Daya Air dan Listrik	Nilai AKIP Kecamatan Persentase ASN Berkinerja Baik Persentase Temuan BPK/Inspektorat Yang Ditindaklanjuti	Jumlah Laporan Penyediaan Jasa Komunikasi, Sumber Daya Air dan Listrik yang Disediakan	Tersedianya jasa penunjang urusan pemerintahan	Kota Manado, Paal Dua, Semua Kelurahan	75 100 % 100 %	12 Laporan	12 Bulan	156,013,530	Retribusi Daerah - LRA		Nilai AKIP Kecamatan Persentase ASN Berkinerja Baik Persentase Temuan BPK/Inspektorat Yang Ditindaklanjuti	75 100 % 100 %	188,766,371

**Program dan Kegiatan Perangkat Daerah
Kota Manado
Tahun 2023**

Unit Organisasi : 7.01.2.11.0.00.54.00 Kecamatan Paldua
Sub Unit Organisasi : 7.01.2.11.0.00.54.00 Kecamatan Paldua

Kode	Urusan/ Bidang Urusan/ Program/ Kegiatan/ Sub Kegiatan	Indikator Kinerja			Rencana Tahun 2023					Catatan Penting	Prakiraan Maju Rencana Tahun 2024			
		Capaian Program	Keluaran Sub Kegiatan	Hasil Kegiatan	Lokasi Output Kegiatan	Target Capaian Kinerja			Pagu Indikatif (Rp.)		Sumber Dana	Target Capaian Kinerja		Kebutuhan Dana/ Pagu Indikatif (Rp.)
						Program	Keluaran Sub Kegiatan	Hasil Kegiatan				Tolok Ukur	Target	
7 01 01 2.08 04	Penyediaan Jasa Pelayanan Umum Kantor	Nilai AKIP Kecamatan Persentase ASN Berkinerja Baik Persentase Temuan BPK/Inspektorat Yang Ditindaklanjuti	Jumlah Laporan Penyediaan Jasa Pelayanan Umum Kantor yang Disediakan	Tersedianya jasa penunjang urusan pemerintahan	Kota Manado, Paal Dua, Semua Kelurahan	75 100 % 100 %	12 Laporan	12 Bulan	216,000,000	Retribusi Daerah - LRA		Nilai AKIP Kecamatan Persentase ASN Berkinerja Baik Persentase Temuan BPK/Inspektorat Yang Ditindaklanjuti	75 100 % 100 %	1,108,800,000
7 01 01 2.09	Pemeliharaan Barang Milik Daerah Penunjang Urusan Pemerintahan Daerah							172,790,000					352,345,400	
7 01 01 2.09 01	Penyediaan Jasa Pemeliharaan, Biaya Pemeliharaan, dan Pajak Kendaraan Perorangan Dinas atau Kendaraan Dinas Jabatan	Nilai AKIP Kecamatan Persentase ASN Berkinerja Baik Persentase Temuan BPK/Inspektorat Yang Ditindaklanjuti	Jumlah Kendaraan Perorangan Dinas atau Kendaraan Dinas Jabatan yang Dipelihara dan dibayarkan Pajaknya	Terpeliharanya barang milik daerah	Kota Manado, Paal Dua, Semua Kelurahan	75 100 % 100 %	15 Unit	12 Bulan	172,790,000	Retribusi Daerah - LRA		Nilai AKIP Kecamatan Persentase ASN Berkinerja Baik Persentase Temuan BPK/Inspektorat Yang Ditindaklanjuti	75 100 % 100 %	352,345,400
7 01 01 2.09 09	Pemeliharaan/Rehabilitasi Gedung Kantor dan Bangunan Lainnya	Nilai AKIP Kecamatan Persentase ASN Berkinerja Baik Persentase Temuan BPK/Inspektorat Yang Ditindaklanjuti	Jumlah Gedung Kantor dan Bangunan Lainnya yang Dipelihara / Direhabilitasi	Terpeliharanya barang milik daerah	Kota Manado, Paal Dua, Semua Kelurahan	75 100 % 100 %	3 Unit	12 Bulan	0	Retribusi Daerah - LRA		Nilai AKIP Kecamatan Persentase ASN Berkinerja Baik Persentase Temuan BPK/Inspektorat Yang Ditindaklanjuti	75 100 % 100 %	0
7 01 02	PROGRAM PENYELENGGARAAN PEMERINTAHAN DAN PELAYANAN PUBLIK							6,782,442,400						14,430,454,148
7 01 02 2.01	Koordinasi Penyelenggaraan Kegiatan Pemerintahan di Tingkat Kecamatan							3,145,061,300						3,828,200,420
7 01 02 2.01 01	Koordinasi/Sinergi Perencanaan dan Pelaksanaan Kegiatan Pemerintahan dengan Perangkat Daerah dan Instansi Vertikal Terkait	Indeks Kepuasan Masyarakat (IKM)	Jumlah Laporan Koordinasi/Sinergi Perencanaan dan Pelaksanaan Kegiatan Pemerintahan dengan Perangkat Daerah dan Instansi Vertikal Terkait	Terlaksananya Koordinasi Penyelenggaraan Kegiatan Pemerintahan di Tingkat Kecamatan	Kota Manado, Paal Dua, Semua Kelurahan	2,85 indeks	1 Laporan	12 Bulan	25,061,300	Retribusi Daerah - LRA		Indeks Kepuasan Masyarakat (IKM)	2,85 indeks	53,000,420
7 01 02 2.01 02	Peningkatan Efektifitas Kegiatan Pemerintahan di Tingkat Kecamatan	Indeks Kepuasan Masyarakat (IKM)	Jumlah Dokumen Peningkatan Efektifitas Kegiatan Pemerintahan di Tingkat Kecamatan	Terlaksananya Koordinasi Penyelenggaraan Kegiatan Pemerintahan di Tingkat Kecamatan	Kota Manado, Paal Dua, Semua Kelurahan	2,85 indeks	12 Dokumen	12 Bulan	3,120,000,000	Retribusi Daerah - LRA		Indeks Kepuasan Masyarakat (IKM)	2,85 indeks	3,775,200,000
7 01 02 2.04	Pelaksanaan Urusan Pemerintahan yang Dilimpahkan kepada Camat							3,637,381,100						10,602,253,728
7 01 02 2.04 03	Pelaksanaan Urusan Pemerintahan yang Terkait dengan Kewenangan Lain yang Dilimpahkan	Indeks Kepuasan Masyarakat (IKM)	Jumlah Laporan Pelaksanaan Kewenangan Lain yang Dilimpahkan	Terlaksananya kegiatan pengelolaan persampahan yang dilimpahkan kepada kecamatan	Kota Manado, Paal Dua, Semua Kelurahan	2,85 indeks	12 Laporan	12 Bulan	3,637,381,100	Retribusi Daerah - LRA		Indeks Kepuasan Masyarakat (IKM)	2,85 indeks	10,602,253,728
7 01 03	PROGRAM PEMBERDAYAAN MASYARAKAT DESA DAN KELURAHAN							55,464,600						93,213,670
7 01 03 2.02	Kegiatan Pemberdayaan Kelurahan							55,464,600						93,213,670
7 01 03 2.02 01	Peningkatan Partisipasi Masyarakat dalam Forum Musyawarah Perencanaan Pembangunan di Kelurahan	Persentase Pelaksanaan kegiatan Musrenbang tingkat kelurahan dan kecamatan	Jumlah Lembaga Kemasyarakatan yang Berpartisipasi dalam Forum Musyawarah Perencanaan Pembangunan di Kelurahan	Terlaksananya kegiatan pemberdayaan kelurahan	Kota Manado, Paal Dua, Semua Kelurahan	100 %	8 Lembaga	8 Lembaga	36,213,100	Retribusi Daerah - LRA		Persentase Pelaksanaan kegiatan Musrenbang tingkat kelurahan dan kecamatan	100 %	72,037,020

**Program dan Kegiatan Perangkat Daerah
Kota Manado
Tahun 2023**

Unit Organisasi : 7.01.2.11.0.00.54.00 Kecamatan Paldua
Sub Unit Organisasi : 7.01.2.11.0.00.54.00 Kecamatan Paldua

Kode	Urusan/ Bidang Urusan/ Program/ Kegiatan/ Sub Kegiatan	Indikator Kinerja			Rencana Tahun 2023					Catatan Penting	Prakiraan Maju Rencana Tahun 2024			
		Capaian Program	Keluaran Sub Kegiatan	Hasil Kegiatan	Lokasi Output Kegiatan	Target Capaian Kinerja			Pagu Indikatif (Rp.)		Sumber Dana	Target Capaian Kinerja		Kebutuhan Dana/ Pagu Indikatif (Rp.)
						Program	Keluaran Sub Kegiatan	Hasil Kegiatan				Tolok Ukur	Target	
7 01 03 2.02 02	Pembangunan Sarana dan Prasarana Kelurahan	Persentase Pelaksanaan kegiatan Musrenbang tingkat kelurahan dan kecamatan	Jumlah Sarana dan Prasarana Kelurahan yang Terbangun	Terlaksananya kegiatan pemberdayaan kelurahan	Kota Manado, Semua Kecamatan, Semua Kelurahan	100 %	0 Unit	8 Lembaga	0			Persentase Pelaksanaan kegiatan Musrenbang tingkat kelurahan dan kecamatan	100 %	0
7 01 03 2.02 04	Evaluasi Kelurahan	Persentase Pelaksanaan kegiatan Musrenbang tingkat kelurahan dan kecamatan	Jumlah Laporan Hasil Evaluasi Kelurahan	Terlaksananya kegiatan pemberdayaan kelurahan	Kota Manado, Paal Dua, Semua Kelurahan	100 %	1 Laporan	8 Lembaga	19,251,500	Retribusi Daerah - LRA		Persentase Pelaksanaan kegiatan Musrenbang tingkat kelurahan dan kecamatan	100 %	21,176,650
7 01 04	PROGRAM KOORDINASI KETENTRAMAN DAN KETERTIBAN UMUM								129,742,400					165,155,804
7 01 04 2.02	Koordinasi Penerapan dan Penegakan Peraturan Daerah dan Peraturan Kepala Daerah								129,742,400					165,155,804
7 01 04 2.02 01	Koordinasi/Sinergi dengan Perangkat Daerah yang Tugas dan Fungsinya di Bidang Penegakan Peraturan Perundang-Undangan dan/atau Kepolisian Negara Republik Indonesia	Persentase laporan gangguan trantibmas yang ditindaklanjuti	Jumlah Laporan Koordinasi/Sinergi dengan Perangkat Daerah yang Tugas dan Fungsinya di Bidang Penegakan Peraturan Perundang-Undangan dan/atau Kepolisian Negara Republik Indonesia		Kota Manado, Paal Dua, Semua Kelurahan	100 %	12 Laporan		129,742,400			Persentase laporan gangguan trantibmas yang ditindaklanjuti	100 %	165,155,804
7 01 05	PROGRAM PENYELENGGARAAN URUSAN PEMERINTAHAN UMUM								9,000,000					18,000,000
7 01 05 2.01	Penyelenggaraan Urusan Pemerintahan Umum Sesuai Penugasan Kepala Daerah								9,000,000					18,000,000
7 01 05 2.01 08	Pelaksanaan Tugas Forum Koordinasi Pimpinan di Kecamatan	Jumlah Dokumen Tugas Forum Koordinasi Pimpinan di Kecamatan	Jumlah Dokumen Tugas Forum Koordinasi Pimpinan di Kecamatan		Kota Manado, Paal Dua, Semua Kelurahan	2 Dokuemn	2 Dokumen		9,000,000	Retribusi Daerah - LRA		Jumlah Dokumen Tugas Forum Koordinasi Pimpinan di Kecamatan	2 Dokuemn	18,000,000
TOTAL									13,460,050,114					24,754,375,903

**POKOK – POKOK PIKIRAN
DPRD KOTA MANADO
TAHUN 2021**

POKOK-POKOK PIKIRAN DPRD KOTA MANADO TAHUN 2021 DALAM SISTEM SIPD

PENGUSUL	URUSAN	POKIR DPRD	KOEFISIEN	ALAMAT	KECAMATAN	KELURAHAN
BUNAKEN						
Andrey Laikun	Pekerjaan Umum dan Penataan Ruang	perbaikan jalan rusak	1 titik di beberapa lokasi	Lingkungan 3 , Kota Manado BunakenTongkaina, Kota Manado	Bunaken	Tongkaina
Andrey Laikun	Pekerjaan Umum dan Penataan Ruang	lampu penerangan jalan	1 titik di beberapa lokasi	Lingkungan 3 , Kota Manado BunakenTongkaina, Kota Manado	Bunaken	Tongkaina
Vanda Ariantje Pinontoan, SE	Pekerjaan Umum dan Penataan Ruang	perbaikan jalan antara lingkungan 8 & 2 samping gereja KGPM	1 lokasi	pandu, Kota Manado	Bunaken	Pandu
Vanda Ariantje Pinontoan, SE	Pekerjaan Umum dan Penataan Ruang	perbaikan puskesmas	1 gedung	pandu, Kota Manado	Bunaken	Pandu
Vanda Ariantje Pinontoan, SE	Perumahan Rakyat dan Kawasan Permukiman	pengadaan lampu jalan di ling VIII	1 lokasi	ling VIII, Kota Manado	Bunaken	Pandu
Vanda Ariantje Pinontoan, SE	Perumahan Rakyat dan Kawasan Permukiman	perbaikan pos kamling	1 gedung	ling I, Kota Manado	Bunaken	Pandu
Vanda Ariantje Pinontoan, SE	Perumahan Rakyat dan Kawasan Permukiman	perbaikan lampu jalan	1 lokasi	ling II, Kota Manado	Bunaken	Pandu
Vanda Ariantje Pinontoan, SE	Pekerjaan Umum dan Penataan Ruang	pengusulan jalan baru dari lingkungan I ke lingkungan II	15000 meter	pandu lingkungan I, Kota Manado	Bunaken	Pandu
Andrey Laikun	Pekerjaan Umum dan Penataan Ruang	relisasi pembangunan jalan di kelurahan pandu yang belum terealisasi	1 titik	Lingkungan 3 , Kota Manado BunakenPandu, Kota Manado	Bunaken	Pandu
Abdul Wahid Ibrahim	Perumahan Rakyat dan Kawasan Permukiman	pengadaan air bersih	1 titik	kota manado, bunaken, pandu, Kota Manado	Bunaken	Pandu
Abdul Wahid Ibrahim	Perumahan Rakyat dan Kawasan Permukiman	pemasangan lampu jalan	100 titik	kota manado, bunaken, pandu, Kota Manado	Bunaken	Pandu
Vanda Ariantje Pinontoan, SE	Perumahan Rakyat dan Kawasan Permukiman	pengadaan lampu jalan ling II	1 lokasi	ling II, Kota Manado	Bunaken	Bailang

Vanda Ariantje Pinontoan, SE	Pekerjaan Umum dan Penataan Ruang	perbaikan drainase di ling II	1 lokasi	ling II, Kota Manado	Bunaken	Bailang
Vanda Ariantje Pinontoan, SE	Perumahan Rakyat dan Kawasan Permukiman	pemasangan lampu jalan di depan gereja GPDI karmol lorong	1 titik	bailang, Kota Manado	Bunaken	Bailang
Vanda Ariantje Pinontoan, SE	Pekerjaan Umum dan Penataan Ruang	pembuatan / perbaikan drainase di ling II dan ling I	800 meter	ling II dan Ling II, Kota Manado	Bunaken	Bailang
dr. Suyatno Yusuf	Pekerjaan Umum dan Penataan Ruang	perbaikan drainase di kel. bailang lingk. IV (cempaka)	1 lokasi	Lingkungan IV, Kota Manado	Bunaken	Bailang
dr. Suyatno Yusuf	Pekerjaan Umum dan Penataan Ruang	pengadaan air bersih di bailang cempaka	1 lokasi	Bunaken Barat, Kota Manado	Bunaken	Bailang
dr. Suyatno Yusuf	Perumahan Rakyat dan Kawasan Permukiman	penerangn di Perum. Aspol Sumompo	1 lokasi	Sumompo, Kota Manado	Bunaken	Bailang
dr. Suyatno Yusuf	Pekerjaan Umum dan Penataan Ruang	Perbaikan jalan dari bailang ke buha	1 beberapa lokasi	Bailang, Kota Manado	Bunaken	Bailang
dr. Suyatno Yusuf	Perumahan Rakyat dan Kawasan Permukiman	penerangan jalan di sepnjang jalan bailang ke buha	1 beberapa lokasi	Bailang, Kota Manado	Bunaken	Bailang
Bunaken Kepulauan						
Andrey Laikun	Pendidikan	Kurangnya tenaga guru dan ASN dikelurahan bunaken	1 titik	Lingkungan 6 , Kota Manado Bunaken kepulauan Bunaken, Kota Manado	Bunaken Kepulauan	Bunaken
Andrey Laikun	Pekerjaan Umum dan Penataan Ruang	Infrastruktur (pekerjaan pembangunan jalan)	1 titik di beberapa lokasi	Lingkungan 6 , Kota Manado Bunaken kepulauan Bunaken, Kota Manado	Bunaken Kepulauan	Bunaken
Abdul Wahid Ibrahim	Perumahan Rakyat dan Kawasan Permukiman	pemasangan lampu jalan	10 titik	kota manado, bunaken, bunaken, Kota Manado	Bunaken Kepulauan	Bunaken
Andrey Laikun	Pekerjaan Umum dan Penataan Ruang	perbaikan gedung puskesmas	1 gedung	Kota Manado Bunaken kepulauan Alung banua, Kota Manado	Bunaken Kepulauan	Alung Banua
Malalayang						
Frangko Christian Wangko	Perumahan Rakyat dan Kawasan Permukiman	pemasangan lampu jalan di lorong kampus	1 beberapa titik	Lingkungan VI, Kota Manado	Malalayang	Winangun Satu
Frangko Christian Wangko	Perumahan Rakyat dan Kawasan Permukiman	pembuatan lampu jalan	1 beberapa titik	Winangun Satu, Kota Manado	Malalayang	Winangun Satu
Frangko Christian Wangko	Pekerjaan Umum dan Penataan Ruang	pembuatan drainase	1 beberapa titik	Winangun Satu, Kota Manado	Malalayang	Winangun Satu

Daniel Dolfie Angkouw	Pekerjaan Umum dan Penataan Ruang	perbaikan/pembuatan drainase	1 lokasi	winangun satu, Kota Manado	Malalayang	Winangun Satu
Robert R.L Tambuwun,SH	Lingkungan Hidup	Penanggulangan Banjir karena sudah ada pendangkalan	1 titik di beberapa lokasi	Lingkungan 2&3 , Kota Manado malalayang Winangun dua, Kota Manado	Malalayang	Winangun Dua
Robert R.L Tambuwun,SH	Perumahan Rakyat dan Kawasan Permukiman	Lampu lorong winangun II	1 titik di beberapa lokasi	Lingkungan 1 , Kota Manado Malalayang Winangun 2, Kota Manado	Malalayang	Winangun Dua
Nortje Van Bone	Pekerjaan Umum dan Penataan Ruang	Masalah drainase di winangun II	1 lokasi	Winangun II kecamatan Malalayang, Kota Manado	Malalayang	Winangun Dua
Nortje Van Bone	Pekerjaan Umum dan Penataan Ruang	Pemasangan lampu jalan di winangun II	1 lokasi	WInangun II kecamatan malalayang, Kota Manado	Malalayang	Winangun Dua
Nortje Van Bone	Pekerjaan Umum dan Penataan Ruang	Pembuatan talut di lingkungan I karena terkena longsor	1 lokasi	winangun II lingkungan I, Kota Manado	Malalayang	Winangun Dua
Nortje Van Bone	Pekerjaan Umum dan Penataan Ruang	Pembuatan tangga jalan setapak dan reling penambahan lampu jalan dan tiang lampu pengadaan motor sampah serta mesin paras	1 lokasi	Malalayang lingkungan I winangun II, Kota Manado	Malalayang	Winangun Dua
Nortje Van Bone	Pekerjaan Umum dan Penataan Ruang	Pengadaan motor sampah, penerangan lampu jalan, pembuatan talud	1 lokasi	Malalayang kelurahan winangun II lingkungan II, Kota Manado	Malalayang	Winangun Dua
Nortje Van Bone	Perumahan Rakyat dan Kawasan Permukiman	Pembuatan jalan paving dan jalan setapak	1 lokasi	Malalayang kelurahan Wiganun II lingkungan II, Kota Manado	Malalayang	Winangun Dua
Nortje Van Bone	Pekerjaan Umum dan Penataan Ruang	Pemasangan tiang dan lampu jalan, pengadaan motor sampah, dan pelebaran jalan 200 meter serta pengadaan mesin pangkas rumput	5 titik	malalayang, winangun II lingkungan III, Kota Manado	Malalayang	Winangun Dua
Nortje Van Bone	Pekerjaan Umum dan Penataan Ruang	Perbaikan drainase lingkungan IV	1 lokasi	Malalayang , winangun II lingkungan IV, Kota Manado	Malalayang	Winangun Dua

Nortje Van Bone	Pekerjaan Umum dan Penataan Ruang	pengadaan motor sampah, lampu jalan dan perbaikan jalan aspal	1 lokasi	Malalayang, winangun II lingkungan IV, Kota Manado	Malalayang	Winangun Dua
Nortje Van Bone	Pekerjaan Umum dan Penataan Ruang	Pembuatan talud I kapleng dan meneruskan pembuatan paving yang tersumbat di gereja bukit maesa. pengadaan motor sampah dan lampu jalan	1 lokasi	malalayang , winangun II ling V, Kota Manado	Malalayang	Winangun Dua
Nortje Van Bone	Perumahan Rakyat dan Kawasan Permukiman	Pembuatan sumur bor	1 lokasi	Malalayang I, Kota Manado	Malalayang	Malalayang Satu
Frangko Christian Wangko	Lingkungan Hidup	sampah agar diperhatikan	1 beberapa lokasi	Lingkungan IX, Kota Manado	Malalayang	Seluruh Kelurahan/Desa
Frangko Christian Wangko	Perumahan Rakyat dan Kawasan Permukiman	lampu jalan kampung gorontalo lingk II 4 titik	4 titik	Lingkungan II, Kota Manado	Malalayang	Seluruh Kelurahan/Desa
Nortje Van Bone	Perumahan Rakyat dan Kawasan Permukiman	Lampu penerangan dan perbaikan jalan yang sudah berlubang di jalan tanah putih	1 lokasi	Malalayang I Timur lingkungan VI, Kota Manado	Malalayang	Malalayang Satu Timur
Maikel Towoliu	Perumahan Rakyat dan Kawasan Permukiman	Perbaikan drainase di sepanjang jalan kayu bulan	1 lokasi	Malalayang I Timur lingkungan VII, Kota Manado	Malalayang	Malalayang Satu Timur
Maikel Towoliu	Perumahan Rakyat dan Kawasan Permukiman	Pemasangan lampu jalan di setiap lorong dan jalan yang ada di lingkungan VII	1 lokasi	Malalayang timur lingkungan VII, Kota Manado	Malalayang	Malalayang Satu Timur
Maikel Towoliu	Perumahan Rakyat dan Kawasan Permukiman	Pemasangan lampu untuk penerangan di tempat permandian umum	1 lokasi	Malalayang I timur lingkungan VII, Kota Manado	Malalayang	Malalayang Satu Timur
Maikel Towoliu	Perumahan Rakyat dan Kawasan Permukiman	Pembuatan drainase di jalan setapak menuju ke Gereja dan Masjid di lingkungan VII	1 lokasi	Malalayang I timur, Kota Manado	Malalayang	Malalayang Satu Timur
Lukresia Christy V. Masengi, SH	Perumahan Rakyat dan Kawasan Permukiman	penerangan lampu jalan di tanah puti, ling VIII, saluran Air	2 lokasi	malalayang satu timur, Kota Manado	Malalayang	Malalayang Satu Timur
Ir.Jean Sumilat	Perumahan Rakyat dan Kawasan Permukiman	pembuatan tanggul penahan ombak di lingkungan 1	1 titik di beberapa lokasi	Lingkungan 1 , Kota ManadoMalalayangmalalayang 1 timur, Kota Manado	Malalayang	Malalayang Satu Timur
Daniel Dolfie Angkouw	Pekerjaan Umum dan Penataan Ruang	pembuatan drainase di jalan setapak menuju ke gereja dan masjid di lingkungan VII	1 lokasi	lingkungan VII, Kota Manado	Malalayang	Malalayang Satu Timur

Daniel Dolfie Angkouw	Pekerjaan Umum dan Penataan Ruang	perbaiki jalan yang rusak di daerah kayu bule lingkungan VII yang di sebabkan karena tanah logsor	1 lokasi	lingkungan VII, Kota Manado	Malalayang	Malalayang Satu Timur
Daniel Dolfie Angkouw	Perumahan Rakyat dan Kawasan Permukiman	pemasangan lamu jalan yang ada di ling VII dan pemasangan lampu untuk penerangan di tempat pemandian umum	2 lokasi	ling VII, Kota Manado	Malalayang	Malalayang Satu Timur
Robert R.L Tambuwun,SH	Pekerjaan Umum dan Penataan Ruang	Perbaiki Drainase di Perum Celebes	1 titik lokasi	Lingkungan 7 , Kota Manado Malalayang 1 barat, Kota Manado	Malalayang	Malalayang Satu Barat
Nortje Van Bone	Pekerjaan Umum dan Penataan Ruang	Penanggulangan sampah dan jalan akibat bencana	1 lokasi	Malalayang, malalayang I barat, Kota Manado	Malalayang	Malalayang Satu Barat
Robert R.L Tambuwun,SH	Perumahan Rakyat dan Kawasan Permukiman	pembuatan jalan Paving Lorong +- 100 m Dekat rumah Bpk Ramoy luntangan	100 Meter +-	Lingkungan 1 , Kota Manado Malalayang Winangun 1, Kota Manado	Malalayang	Malalayang Satu
Nortje Van Bone	Perumahan Rakyat dan Kawasan Permukiman	Pembangunan jalan dan lampu jalan	1 lokasi	Malalayang I, Kota Manado	Malalayang	Malalayang Satu
Maikel Towoliu	Perumahan Rakyat dan Kawasan Permukiman	Perbaiki jalan yang rusak di daerah kayu bulan yang terkena longsor	1 lokasi	Malalayang I timur Lingkungan VII, Kota Manado	Malalayang	Malalayang Satu
Ir.Jean Sumilat	Lingkungan Hidup	normalisasi sungai di malalayang 1 sungai ranowaso	1 titik di beberapa lokasi	Kota Manado Malalayang 1, Kota Manado	Malalayang	Malalayang Satu
Ir.Jean Sumilat	Perumahan Rakyat dan Kawasan Permukiman	Pembuatan lampu jalan yang ada di malalayang 1 ling 7 dan 8 dan di belakang bantik	1 titik di beberapa lokasi	Lingkungan 7&8 , Kota Manado Malalayang 1, Kota Manado	Malalayang	Malalayang Satu
Frangko Christian Wangko	Perumahan Rakyat dan Kawasan Permukiman	perbaiki jalan minanga	1 lokasi	Lingkungan V, Kota Manado	Malalayang	Malalayang Satu

Nortje Van Bone	Perumahan Rakyat dan Kawasan Permukiman	Jalan didekat Gereja GMIM Kalvari sebagian sudah di pasang paving dan sebagian masih rusak berat, juga perlunya perhatian bagi masyarakat yang terdapat longsor di lingkungan I winangun II	1 beberapa lokasi	Winangun II lingkungan I, Kota Manado	Malalayang	Malalayang Dua
Nortje Van Bone	Perumahan Rakyat dan Kawasan Permukiman	Pembangunan jalan paving dan penerangan lampu jalan	1 lokasi	Malalayang II, Kota Manado	Malalayang	Malalayang Dua
Frangko Christian Wangko	Perumahan Rakyat dan Kawasan Permukiman	air pam agar boleh berjalan lancar	1 lokasi	Malalayang Dua, Kota Manado	Malalayang	Malalayang Dua
Frangko Christian Wangko	Pekerjaan Umum dan Penataan Ruang	pembuatan jalan rusak di area malalayang	1 beberapa lokasi	Malalayang Dua, Kota Manado	Malalayang	Malalayang Dua
Frangko Christian Wangko	Pekerjaan Umum dan Penataan Ruang	pengadaan tempat penampungan sampah yang memadai	1 beberapa titik	Lingkungan VIII, Kota Manado	Malalayang	Malalayang Dua
Frangko Christian Wangko	Perumahan Rakyat dan Kawasan Permukiman	perbaikan jalan rusak di lingkungan IX	1 lokasi	Lingkungan IX, Kota Manado	Malalayang	Malalayang Dua
Nortje Van Bone	Pekerjaan Umum dan Penataan Ruang	Lampu di kelurahan kleak lingkungan IV banyak yang sudah rusak tidak menyalah	1 lokasi	Kelurahan Kleak, Kota Manado	Malalayang	Kleak
Nortje Van Bone	Pekerjaan Umum dan Penataan Ruang	Perbaikan drainase karena sudah banyak tersumbat, mungkin perlu pembersihan besar	1 lokasi	Kelurahan Kleak, Kota Manado	Malalayang	Kleak
Nortje Van Bone	Perumahan Rakyat dan Kawasan Permukiman	Pemasangan Lampu jalan	1 lokasi	Malalayang, Kleak, Kota Manado	Malalayang	Kleak
Nortje Van Bone	Perumahan Rakyat dan Kawasan Permukiman	Perbaikan tanggul bantaran sungai dan perbaikan jalan serta saluran air	1 lokasi	Malalayang , Batukota, Kota Manado	Malalayang	Kleak
Nortje Van Bone	Pekerjaan Umum dan Penataan Ruang	Pengaspalan kembali jalan di lingkungan-lingkungan	1 lokasi	Malalayang, kleak, Kota Manado	Malalayang	Kleak
Daniel Dolfie Angkouw	Pekerjaan Umum dan Penataan Ruang	kami mohon agar segera di perbaiki saluran air	1 lokasi	kleak ling I, Kota Manado	Malalayang	Kleak

Daniel Dolfie Angkouw	Lingkungan Hidup	mohon memperbaiki malah sampah karena setiap hari selalu menumpuk di TPS	1 lokasi	kleak V, Kota Manado	Malalayang	Kleak
Daniel Dolfie Angkouw	Perumahan Rakyat dan Kawasan Permukiman	tanggul yang di belakang aula gereja yang belum cukup menahan longsor sehingga dapat membahayakan masyarakat yang ada di sekitar	1 lokasi	ling kungan I, Kota Manado	Malalayang	Kleak
Daniel Dolfie Angkouw	Perumahan Rakyat dan Kawasan Permukiman	pasar bahu kiranya ada perbaikan dan menambah rambu lalu lintas sepanjang pasar	1 lokasi	ling V, Kota Manado	Malalayang	Kleak
Robert R.L Tambuwun,SH	Pekerjaan Umum dan Penataan Ruang	Saluran Drainase Ling V antara jln flores dan jln P.Bawean	1 titik lokasi	Lingkungan 5 , Kota ManadoMalalayangBatu kota, Kota Manado	Malalayang	Batu Kota
Nortje Van Bone	Pekerjaan Umum dan Penataan Ruang	Perbaikan jalan setapak	1 lokasi	malalayang, Batukota samping sekolah dasar ling V, Kota Manado	Malalayang	Batu Kota
Nortje Van Bone	Perumahan Rakyat dan Kawasan Permukiman	Pemasangan lampu jalan, saluran air drainase	1 lokasi	malalayang, batukota, Kota Manado	Malalayang	Batu Kota
Reynold Samuel Wuisan	Perumahan Rakyat dan Kawasan Permukiman	pengadaan penerangan jalan di beberapa titik kelurahan bahu (10 titi)	10 titik	Lingkungan 9 , Kota ManadoMalalayangbahu, Kota Manado	Malalayang	Bahu
Reynold Samuel Wuisan	Lingkungan Hidup	permintaan kendaraan sampah di ling VII	1 unit +-	Lingkungan 7 , Kota ManadoMalalayangbahu, Kota Manado	Malalayang	Bahu
Reynold Samuel Wuisan	Perumahan Rakyat dan Kawasan Permukiman	pemasangan portal dan lampu jalan di kompleks kolom 2 GMIM PNIEL bahu lorong asrama papua (5 Titik)	5 titik	Lingkungan 9 , Kota ManadoMalalayangbahu, Kota Manado	Malalayang	Bahu
Reynold Samuel Wuisan	Pekerjaan Umum dan Penataan Ruang	Pengaspalan jalan di lingkungan IX	1 titik	Lingkungan 9 , Kota ManadoMalalayangbahu, Kota Manado	Malalayang	Bahu

Reynold Samuel Wuisan	Perumahan Rakyat dan Kawasan Permukiman	pemasangan lampu jalan di lorong blakang telkom, lingkungan IX	1 titik di beberapa lokasi	Lingkungan 9 , Kota Manado Malalayangbahu, Kota Manado	Malalayang	Bahu
Reynold Samuel Wuisan	Pekerjaan Umum dan Penataan Ruang	perbaikan drainase	1 titik di beberapa lokasi	Lingkungan 9 , Kota Manado Malalayangbahu, Kota Manado	Malalayang	Bahu
Reynold Samuel Wuisan	Pekerjaan Umum dan Penataan Ruang	memperbaiki jalan di area Rumah Sakit Prof kadow	1 titik di beberapa lokasi	Lingkungan 9 , Kota Manado Malalayangbahu, Kota Manado	Malalayang	Bahu
Lukresia Christy V. Masengi, SH	Pekerjaan Umum dan Penataan Ruang	perbaikan jalan setapak di ling I Jln paving untuk di ganti	1 lokasi	ling I, Kota Manado	Malalayang	Bahu
Lukresia Christy V. Masengi, SH	Pekerjaan Umum dan Penataan Ruang	pengerukan/perbaikan saluran/got di ling I	1 lokasi	ling I, Kota Manado	Malalayang	Bahu
Mapanget						
Nur Amalia	Pekerjaan Umum dan Penataan Ruang	mohon membuat jalan menutu sekolah MI Raikana	1 lokasi	paniki II, Kota Manado	Mapanget	Paniki Dua
Jurani Rurubua	Pekerjaan Umum dan Penataan Ruang	jalan di pasar perum paniki yang perlu di perbaikan karena sudah rusak	1 lokasi	mapangetb , paniki dua, Kota Manado	Mapanget	Paniki Dua
Jurani Rurubua	Pekerjaan Umum dan Penataan Ruang	memperbaiki jalan yang rusak	1 lokasi	mapanget, Kota Manado	Mapanget	Paniki Dua
Cicilia Longdong	Pekerjaan Umum dan Penataan Ruang	pengadaan jalan masyarakat lingkungan yang tinggal di belakang perumahan taman sari paniki bawah	1 titik	lingkungan 2, Kota Manado	Mapanget	Paniki Bawah
Cicilia Longdong	Pekerjaan Umum dan Penataan Ruang	perbaikan jalan masuk perum GPI	1 titik	perumahan GPI, Kota Manado	Mapanget	Paniki Bawah
Nur Amalia	Pekerjaan Umum dan Penataan Ruang	tolong di fungsikan kembali Puskesmas Mapanget Barat	1 lokasi	mapanget barat, Kota Manado	Mapanget	Mapanget Barat
Nur Amalia	Pekerjaan Umum dan Penataan Ruang	perbaikan jalan di GPI	1 lokasi	Mapanget barat, Kota Manado	Mapanget	Mapanget Barat

Nur Amalia	Perumahan Rakyat dan Kawasan Permukiman	pengadaan sumur bor	1 lokasi	mapanget barat, Kota Manado	Mapanget	Mapanget Barat
Nur Amalia	Perumahan Rakyat dan Kawasan Permukiman	pengadaan lampu jalan	1 lokasi	kima atas ling III, Kota Manado	Mapanget	Mapanget Barat
Jurani Rurubua	Perumahan Rakyat dan Kawasan Permukiman	penerangan lampu jalan di lingkungan VII karena banyak jalan yang gelap	10 titik	lingkungan VII, Kota Manado	Mapanget	Mapanget Barat
Cicilia Longdong	Pekerjaan Umum dan Penataan Ruang	pengadaan lampu jalan di mapanget barat lingkungan 3 di setiap pertigaan dan perempatan	1 titik di beberapa lokasi	lingkungan 3, Kota Manado	Mapanget	Mapanget Barat
Cicilia Longdong	Pekerjaan Umum dan Penataan Ruang	perbaikan jalan setapak / paving di lorong lingkungan 3	1 titik di beberapa lokasi	lingkungan 3, Kota Manado	Mapanget	Mapanget Barat
Nur Amalia	Pekerjaan Umum dan Penataan Ruang	perbaikan jalan di banua I Buha, suda tidak layak	100 meter	buha, Kota Manado	Mapanget	Buha
Nur Amalia	Pekerjaan Umum dan Penataan Ruang	mohon agar supaya bisa meninjau/memperbaiki jalan jalan yang rusak, lebih khususdi depan perum banua 3,	1 lokasi	perum banua III, Kota Manado	Mapanget	Buha
Nur Amalia	Pekerjaan Umum dan Penataan Ruang	perbaiki jalan menuju kubur rusak tidak bisa di lewati	1 lokasi	ling V, Kota Manado	Mapanget	Buha
Bobby Daud	Perumahan Rakyat dan Kawasan Permukiman	lampu jalan di banua 1	1 lokasi	banua I, Kota Manado	Mapanget	Buha
Arthur Rahasia	Perumahan Rakyat dan Kawasan Permukiman	Pemasangan lampu jalan di beberapa titik yang ada di perumahan Manado Permai	1 beberapa titik	Perumahan Manado Permai, Kota Manado	Mapanget	Bengkol
Arthur Rahasia	Pekerjaan Umum dan Penataan Ruang	Perbaikan gorong-gorong di kelurahan Bengkol	1 beberapa titik	Bengkol, Kota Manado	Mapanget	Bengkol
Paal Dua						
Yanti Kumendong	Perumahan Rakyat dan Kawasan Permukiman	penanganan lampu jalan	1 beberapa titik	Lingkungan VII, Kota Manado	Paal Dua	Ranomuut
Yanti Kumendong	Pekerjaan Umum dan Penataan Ruang	air bersih	1 beberapa lokasi	Lingkungn VII, Kota Manado	Paal Dua	Ranomuut

Yanti Kumendong	Perumahan Rakyat dan Kawasan Permukiman	penerangan lampu jalan di lorong panti asuhan werdha damai	1 lokasi	Ranomuut, Kota Manado	Paal Dua	Ranomuut
Yanti Kumendong	Perumahan Rakyat dan Kawasan Permukiman	pembuatan portal pembatas di depan lorong	1 beberapa lokasi	Ranomuut, Kota Manado	Paal Dua	Ranomuut
Yanti Kumendong	Pekerjaan Umum dan Penataan Ruang	jalan setapak	1 beberapa lokasi	Ranomuut, Kota Manado	Paal Dua	Ranomuut
Yanti Kumendong	Pekerjaan Umum dan Penataan Ruang	air bersih di lingk. V ranomuut	1 lokasi	Lingkungan V, Kota Manado	Paal Dua	Ranomuut
Royke R. Anter, SE. ME	Pekerjaan Umum dan Penataan Ruang	jalan lorong keatas gunung di ranomuut ling I yang rusak perlu di perbaiki	1 lokasi	ling I, Kota Manado	Paal Dua	Ranomuut
Conny Rares	Pekerjaan Umum dan Penataan Ruang	perbaiki drainase yang ada di ling VI di kelurahan ranomut	50 Meter +-	kota manado, paal II, ranomut, ling VI, Kota Manado	Paal Dua	Ranomuut
Conny Rares	Perumahan Rakyat dan Kawasan Permukiman	pemasangan lampu jalan di sepanjang lorong kelurahan ronomiit	20 titik	Kota manado, Paal II, Ranomuut ling VI, Kota Manado	Paal Dua	Ranomuut
Conny Rares	Pekerjaan Umum dan Penataan Ruang	pembuatan jalan aspal di perbatasan antara kelurahan oaal dua dan kelurahan tonomuut	2 titik lokasi	kota manado, paal dua, ronomuut ling V, Kota Manado	Paal Dua	Ranomuut
Aaltje Dondokambey	Pekerjaan Umum dan Penataan Ruang	perbaiki saluran air di lingkungan 1	1 lokasi	ling I, Kota Manado	Paal Dua	Ranomuut
Aaltje Dondokambey	Perumahan Rakyat dan Kawasan Permukiman	Perawatan Aula Perumahan PEMDA	1 lokasi	Lingkungan 3, Kota ManadoPaal DuaRanomuut, Kota Manado	Paal Dua	Ranomuut

Aaltje Dondokambey	Pekerjaan Umum dan Penataan Ruang	keamanan dan lamu jalan, drainase	1 lokasi	Lingkungan 4&5, Kota Manado Paal Dua Ranomuut, Kota Manado	Paal Dua	Ranomuut
Aaltje Dondokambey	Pekerjaan Umum dan Penataan Ruang	saluran air, sampah, keamanan dan ketertiban masyarakat	1 lokasi	Lingkungan 1, Kota Manado Paal Dua Ranomuut, Kota Manado	Paal Dua	Ranomuut
Aaltje Dondokambey	Pekerjaan Umum dan Penataan Ruang	perbaiki drainase	1 lokasi	Lingkungan 5, Kota Manado Paal Dua Ranomuut, Kota Manado	Paal Dua	Ranomuut
Aaltje Dondokambey	Perumahan Rakyat dan Kawasan Permukiman	pengadaan lampu jalan	1 lokasi	Lingkungan 5, Kota Manado Paal Dua Ranomuut, Kota Manado	Paal Dua	Ranomuut
Aaltje Dondokambey	Perumahan Rakyat dan Kawasan Permukiman	penerangan lampu jalan	1 lokasi	Lingkungan 6, Kota Manado Paal Dua Ranomuut, Kota Manado	Paal Dua	Ranomuut
Yanti Kumendong	Pekerjaan Umum dan Penataan Ruang	penggalian got / saluran air di sepanjang jaln manguni raya di lingk. I	1 lokasi	Lingkungan I, Kota Manado	Paal Dua	Perkamil
Yanti Kumendong	Perumahan Rakyat dan Kawasan Permukiman	pengadaan air bor di lingk. VII belakang SMA 4 Manado	1 lokasi	Perkamil, Kota Manado	Paal Dua	Perkamil
Yanti Kumendong	Perumahan Rakyat dan Kawasan Permukiman	perbaiki lampu jalan dan trotoar lingk. I	1 lokasi	Lingkungan I, Kota Manado	Paal Dua	Perkamil
Yanti Kumendong	Perumahan Rakyat dan Kawasan Permukiman	pembuatan jalan & penerangan jalan lingk. IV	1 lokasi	Lingkungan IV, Kota Manado	Paal Dua	Perkamil

Yanti Kumendong	Pekerjaan Umum dan Penataan Ruang	air bersih di perkamil lingk. VII	1 lokasi	Lingkungan VII, Kota Manado	Paal Dua	Perkamil
Yanti Kumendong	Pekerjaan Umum dan Penataan Ruang	air bersih di lingk. VIII perkamil	1 lokasi	Lingkungan VIII, Kota Manado	Paal Dua	Perkamil
Yanti Kumendong	Perumahan Rakyat dan Kawasan Permukiman	penanganan lampu jalan di depan SD kartika	1 titik	lingkungan VI, Kota Manado	Paal Dua	Perkamil
Yanti Kumendong	Perumahan Rakyat dan Kawasan Permukiman	jalan paving sepanjang 150 meter, lebar 5 meter di Jl. Srigunting Lingk. II Kel. Perkamil Kec. Paal dua	1 lokasi	Lingkungan II, Kota Manado	Paal Dua	Perkamil
Yanti Kumendong	Perumahan Rakyat dan Kawasan Permukiman	Jalan paving sepanjang 300 meter, lebar 5 meter Jl. Mesjid At Taqwa Kel. Perkamil Kec. Paal dua	1 lokasi	perkamil, Kota Manado	Paal Dua	Perkamil
Royke R. Anter, SE. ME	Pekerjaan Umum dan Penataan Ruang	perbaiki jalan yang masuk di malendeng ling IV	1 lokasi	ling IV, Kota Manado	Paal Dua	Perkamil
Royke R. Anter, SE. ME	Pekerjaan Umum dan Penataan Ruang	perbaiki alut di daerah pasar paal dua	1 lokasi	perkamil, Kota Manado	Paal Dua	Perkamil
Yanti Kumendong	Pekerjaan Umum dan Penataan Ruang	perbaiki drainase di depan klenteng liwas	1 lokasi	Paal Dua, Kota Manado	Paal Dua	Paal Dua
Conny Rares	Perumahan Rakyat dan Kawasan Permukiman	pemasangan lampu jalan di lingkungan VII	5 titik	kota manado, paal II, Paal II, ling VII, Kota Manado	Paal Dua	Paal Dua
Conny Rares	Pekerjaan Umum dan Penataan Ruang	pembuatan jalan setapak di depan keluarga timbolok batukasan kel, paal II ling VII	75 Meter +-	kota manado, Palal II, Paal II, Kota Manado	Paal Dua	Paal Dua
Conny Rares	Perumahan Rakyat dan Kawasan Permukiman	pembuatan jalan paving di depan rumah keluarga basahama	75 Meter +-	kota manado, paal dua, paal dua ling VII, Kota Manado	Paal Dua	Paal Dua
Conny Rares	Perumahan Rakyat dan Kawasan Permukiman	pembuatan jalan paving di depan rumah keluarga Sumangando	50 Meter +-	kota manado, paal dua, paal dua, ling VII, Kota Manado	Paal Dua	Paal Dua

Conny Rares	Perumahan Rakyat dan Kawasan Permukiman	penanganan musibah banjir di lingkungan I dan X agar lebih diperhatikan lagi oleh pemerintah	1 titik	kota manado, paal dua, paal dua ling I & X, Kota Manado	Paal Dua	Paal Dua
Conny Rares	Pekerjaan Umum dan Penataan Ruang	masalah drainase yang ada di ling V sampai ling VII yang mengalami Pendangkalan agar di perhatikan oleh pemerintah	3 titik	kota manado, paal dua, paal dua ling V, Kota Manado	Paal Dua	Paal Dua
Yanti Kumendong	Pekerjaan Umum dan Penataan Ruang	air bersih	1 beberapa lokasi	Malendeng, Kota Manado	Paal Dua	Malendeng
Yanti Kumendong	Perumahan Rakyat dan Kawasan Permukiman	pengadaan lampu jalan di maledeng lingk. I dan II	1 lokasi	Lingkungan I, II, Kota Manado	Paal Dua	Malendeng
Yanti Kumendong	Perumahan Rakyat dan Kawasan Permukiman	Jalan paving sepanjang 100 meter, lebar 4 meter Jl. Israel Lingk. III Kel. Malendeng Kec. Paal dua	1 lokasi	Lingkungan III, Kota Manado	Paal Dua	Malendeng
Bambang Hermawan	Perumahan Rakyat dan Kawasan Permukiman	penanganan banjir di kel. malendeng dalam ini belum terealisasikan.	1 lokasi	ling I, Kota Manado	Paal Dua	Malendeng
Bambang Hermawan	Perumahan Rakyat dan Kawasan Permukiman	lampu jalan di kelurahan malendeng tak kunjung ada, sudah disampaikan kepada reses sebelumnya	1 lokasi	malendeng, Kota Manado	Paal Dua	Malendeng
Bambang Hermawan	Pekerjaan Umum dan Penataan Ruang	saluran di masjid baitul makmur terjadi penyumbatan dan masalah air PAM	1 lokasi	malendeng, Kota Manado	Paal Dua	Malendeng
Bambang Hermawan	Pekerjaan Umum dan Penataan Ruang	pembangunan saluran air di kelurahan malendeng ling 8 asal jadi, tepatnya dekat penampungan sampah sementara	1 lokasi	ling VIII, Kota Manado	Paal Dua	Malendeng
Bambang Hermawan	Perumahan Rakyat dan Kawasan Permukiman	pembuatan paving blok di beberapa tempat di kelurahan malendeng termasuk pembuatan jalan yang sayngat mendesak di kelurahan malendeng lingkungan 8	1 beberapa lokasi	ling VIII, Kota Manado	Paal Dua	Malendeng

Bambang Hermawan	Perumahan Rakyat dan Kawasan Permukiman	pemasangan lampu jalan di kelurahan malendeng lingkungan VIII berjumlah 2 titik ,dan lingkungan I	4 titik	ling VIII & I, Kota Manado	Paal Dua	Malendeng
Suharto Ishak Kiu, S.Sos	Pekerjaan Umum dan Penataan Ruang	pembuatan/perbaikan saluran air di kairagi weru ling IV	1 lokasi	lingkungan IV, Kota Manado	Paal Dua	Kairagi Weru
Conny Rares	Perumahan Rakyat dan Kawasan Permukiman	pemasangan gardu gantung di ling V	1 titik	kota manado, paal dua, kairagi weru , ling V, Kota Manado	Paal Dua	Kairagi Weru
Conny Rares	Pekerjaan Umum dan Penataan Ruang	memperbaiki jalan di kampung kalama	1 titik	kota manado, paal dua, kairagi weru ling V, Kota Manado	Paal Dua	Kairagi Weru
Conny Rares	Perumahan Rakyat dan Kawasan Permukiman	masalah tiang listrik yang ada di lingkungan V kampung kalama yang sudah tidak layak di gunakan	1 titik	kota manado, paal dua, kairagi weru ling V, Kota Manado	Paal Dua	Kairagi Weru
Conny Rares	Perumahan Rakyat dan Kawasan Permukiman	pembangunan jembatan di kairagi weru agar di buat bagus dan kuat	1 titik	kota manado, paal dua, kairagi weru, Kota Manado	Paal Dua	Kairagi Weru
Suharto Ishak Kiu, S.Sos	Pekerjaan Umum dan Penataan Ruang	penyediaan tempat sampah di dendengan dalam ling VI	1 lokasi	lingkungan VII, Kota Manado	Paal Dua	Dendengan Dalam
Suharto Ishak Kiu, S.Sos	Perumahan Rakyat dan Kawasan Permukiman	penerangan jalan	1 titik	ling VI, Kota Manado	Paal Dua	Dendengan Dalam
Suharto Ishak Kiu, S.Sos	Pekerjaan Umum dan Penataan Ruang	perbaiki saluran air	1 lokasi	ling VI, Kota Manado	Paal Dua	Dendengan Dalam
Suharto Ishak Kiu, S.Sos	Perumahan Rakyat dan Kawasan Permukiman	lampu jalan di tiap loring Dendengan dalam ling V	1 lokasi	lingkungan V, Kota Manado	Paal Dua	Dendengan Dalam
Suharto Ishak Kiu, S.Sos	Pekerjaan Umum dan Penataan Ruang	saluran air yang ada di seputaran dendengan dalam , karena sejak banjir belum ada perbaikan dan pembersihan terutama di depan jalan umum	1 lokasi	lingkungan V, Kota Manado	Paal Dua	Dendengan Dalam
Suharto Ishak Kiu, S.Sos	Pekerjaan Umum dan Penataan Ruang	pembuatan saluran air	200 Meter +-	dendengan dalam, Kota Manado	Paal Dua	Dendengan Dalam
Suharto Ishak Kiu, S.Sos	Pekerjaan Umum dan Penataan Ruang	pembuatan jalan setapak dan pelebaran saluran drainase	1 lokasi	ling I, Kota Manado	Paal Dua	Dendengan Dalam
Sario						

Nortje Van Bone	Perumahan Rakyat dan Kawasan Permukiman	Pemasangan lampu jalan dan perbaikan jalan setapak	1 lokasi	Sario, Kota Manado	Sario	Seluruh Kelurahan/Desa
Frangko Christian Wangko	Pekerjaan Umum dan Penataan Ruang	jalan lorong agar di aspal	1 beberapa lokasi	Sario, Kota Manado	Sario	Seluruh Kelurahan/Desa

Frangko Christian Wangko	Pekerjaan Umum dan Penataan Ruang	perbaiki saluran air got	1 beberapa lokasi	Sario, Kota Manado	Sario	Seluruh Kelurahan/Desa
Robert R.L Tambuwun,SH	Pekerjaan Umum dan Penataan Ruang	perbaiki drainase	1 titik di beberapa lokasi	Lingkungan 2 , Kota Manado SarioTumpaan, Kota Manado	Sario	Sario Tumpaan
Nortje Van Bone	Perumahan Rakyat dan Kawasan Permukiman	Pemasangan lampu lorong	1 lokasi	Sario, tumpaan lingkungan V, Kota Manado	Sario	Sario Tumpaan

Lukresia Christy V. Masengi, SH	Perumahan Rakyat dan Kawasan Permukiman	penataan bangunan di atas aliran sungai dan pada bantaran sungai sekitar lingkungan III,II dan I sario	3 lokasi	ling III,II dan I, Kota Manado	Sario	Sario
Lukresia Christy V. Masengi, SH	Perumahan Rakyat dan Kawasan Permukiman	banjir yang sering terjadi, bantuan lambat seperti makanan	1 lokasi	sario, Kota Manado	Sario	Sario
Robert R.L Tambuwun,SH	Lingkungan Hidup	Penanggulangan Banjir karena sudah ada pendangkalan	1 titik di beberapa lokasi	Lingkungan 2 , Kota Manado SarioRanotana, Kota Manado	Sario	Ranotana
Robert R.L Tambuwun,SH	Pekerjaan Umum dan Penataan Ruang	perbaiki drainase dikompleks perumahan winangun palem	1 titik di beberapa lokasi	Lingkungan 2 , Kota Manado SarioRanotana, Kota Manado	Sario	Ranotana
Nortje Van Bone	Perumahan Rakyat dan Kawasan Permukiman	Penerangan jalan dan pembersihan serta penataan daerah sungai agar tidak terjadi banjir	1 lokasi	Sario, ranotana lingkungan I, Kota Manado	Sario	Ranotana
Singkil						
Rosalita Yulianti Manday, S.Si	Perumahan Rakyat dan Kawasan Permukiman	pengadaan lampu jalan di ling V	5 titik	ling V, Kota Manado	Singkil	Wawonasa
Rosalita Yulianti Manday, S.Si	Pekerjaan Umum dan Penataan Ruang	jembatan mahakam dan katang baru sudah retak mohon penanganannya	2 lokasi	ling VI, Kota Manado	Singkil	Wawonasa
Rosalita Yulianti Manday, S.Si	Pekerjaan Umum dan Penataan Ruang	jalan arie lasut berlubang , belum ada penanganan mohon memperhatikannya	1 lokasi	ling VI, Kota Manado	Singkil	Wawonasa

Nur Amalia	Pekerjaan Umum dan Penataan Ruang	pengerukan drainase di kompleks pasar unyil, apakah tidak ada seperti yang di lakukan di dekat kantor lurah karame	2 lokasi	karame ling V, Kota Manado	Singkil	Wawonasa
Rosalita Yulianti Manday, S.Si	Perumahan Rakyat dan Kawasan Permukiman	penerangan lampu jalan	15 titik	ternate tanjung, Kota Manado	Singkil	Ternate Tanjung
Rosalita Yulianti Manday, S.Si	Pekerjaan Umum dan Penataan Ruang	pembuatan drainase	1 lokasi	ling I, Kota Manado	Singkil	Ternate Tanjung
Rosalita Yulianti Manday, S.Si	Perumahan Rakyat dan Kawasan Permukiman	alkon	2 buah	ling I, Kota Manado	Singkil	Ternate Tanjung
Rosalita Yulianti Manday, S.Si	Lingkungan Hidup	kebersihan kurangnya armada pengangkut sampah di tiap tiap lingkungan	1 lokasi	ternate tanjung, Kota Manado	Singkil	Ternate Tanjung
Nanses Meike Rakian, SH	Pekerjaan Umum dan Penataan Ruang	Pemasangan lampu jalan di kelurahan singkil satu	5 beberapa lokasi	singkil satu lingkungan VII, Kota Manado	Singkil	Singkil Satu
Nanses Meike Rakian, SH	Pekerjaan Umum dan Penataan Ruang	Pengadaan air bersih di kelurahan singkil satu dan singkil dua	2 lokasi	singkil I lingkungan II, Kota Manado	Singkil	Singkil Satu
Jonas Ronny Makawata, SE	Lingkungan Hidup	penanggulangan dalam mengatasi air sungai meluap ke rumah warga yang menyebabkan banjir	1 lokasi	singkil lingkungan I, Kota Manado	Singkil	Singkil Satu
Jonas Ronny Makawata, SE	Pekerjaan Umum dan Penataan Ruang	normalisasi saluran di singkil satu ling I	1 lokasi	lingkungan satu, Kota Manado	Singkil	Singkil Satu
Jonas Ronny Makawata, SE	Perumahan Rakyat dan Kawasan Permukiman	pembuatan lampu jalan	1 titik	lingkungan I, Kota Manado	Singkil	Singkil Satu
Jonas Ronny Makawata, SE	Pekerjaan Umum dan Penataan Ruang	perbaiki jalan setapak di lingkungan	1 lokasi	lingkungan I, Kota Manado	Singkil	Singkil Satu
Arthur Rahasia	Perumahan Rakyat dan Kawasan Permukiman	Pemasangan lampu jalan / penerangan jalan	1 beberapa titik	Lingkungan I, Kota Manado	Singkil	Singkil Satu

Nanses Meike Rakian, SH	Pekerjaan Umum dan Penataan Ruang	perbaikan gorong-gorong di jalan arie lasut kel. singkil	1 beberapa titik	Lingkungan III, Kota Manado	Singkil	Singkil Dua
Nanses Meike Rakian, SH	Perumahan Rakyat dan Kawasan Permukiman	air dari pdam kotor dan macet	1 beberapa lokasi	Lingkungan III, Kota Manado	Singkil	Singkil Dua
Nanses Meike Rakian, SH	Perumahan Rakyat dan Kawasan Permukiman	penambahn lampu jalan di kel. singkil dua lingk. I	5 titik	Lingkungan I, Kota Manado	Singkil	Singkil Dua
Nanses Meike Rakian, SH	Perumahan Rakyat dan Kawasan Permukiman	pemasangan lampu jalan di lingk. VII	1 lokasi	Lingkungan VII, Kota Manado	Singkil	Singkil Dua
Nanses Meike Rakian, SH	Pekerjaan Umum dan Penataan Ruang	pengadaan air bersih di kel. singkil dua	1 beberapa lokasi	Lingkungan I, Kota Manado	Singkil	Singkil Dua
Nanses Meike Rakian, SH	Perumahan Rakyat dan Kawasan Permukiman	pemasangan lampu jalan di singkil dua lingk. I dan II	10 titik	Lingkungan I dan II, Kota Manado	Singkil	Singkil Dua
Nanses Meike Rakian, SH	Pekerjaan Umum dan Penataan Ruang	Perbaikan drainase di lingkungan VII	1 beberapa lokasi	Singkil II lingkungan I, Kota Manado	Singkil	Singkil Dua
Arthur Rahasia	Perumahan Rakyat dan Kawasan Permukiman	Pemasangan lampu jalan di kelurahan singkil II	1 beberapa titik	Lingkungan I, Kota Manado	Singkil	Singkil Dua
Arthur Rahasia	Pekerjaan Umum dan Penataan Ruang	Pembangunan jalan pekuburan jemaat GMIM Pniel tuna	1 lokasi	Lingkungan I, Kota Manado	Singkil	Singkil Dua
Arthur Rahasia	Pekerjaan Umum dan Penataan Ruang	normalisasi saluran air	1 lokasi	Kombos Barat dan Singkil, Kota Manado	Singkil	Singkil Dua
Arthur Rahasia	Sosial	Penyaluran bantuan covid-19 bagi masyarakat terdampak	1 beberapa lokasi	Lingkungan I, Kota Manado	Singkil	Singkil Dua
Arthur Rahasia	Pekerjaan Umum dan Penataan Ruang	Pengoprasian kendaraan sampah, waktunya perlu di tambah	1 beberapa lokasi	Lingkungan III, Kota Manado	Singkil	Singkil Dua
Arthur Rahasia	Sosial	Bantuan dana lansia dan santunan duka diadakan lagi	1 lokasi	Lingkungan I, Kota Manado	Singkil	Singkil Dua

Arthur Rahasia	Pekerjaan Umum dan Penataan Ruang	pembangunan jalan pekuburan jemaat GMIM PNIEL Tuna	1 titik	lingkungan I, Kota Manado	Singkil	Singkil Dua
Rosalita Yulianti Manday, S.Si	Pekerjaan Umum dan Penataan Ruang	jalan menuju gapura (daluga) kalau boleh ada solusi karena setiap hujan sampah selalu sampai di jalan	1 lokasi	ling V, Kota Manado	Singkil	Kombos Timur
Rosalita Yulianti Manday, S.Si	Pekerjaan Umum dan Penataan Ruang	solusi karena selokan tidak terlalu dalam jadi air tergenang waktu panas	1 lokasi	ling V, Kota Manado	Singkil	Kombos Timur
Nur Amalia	Pekerjaan Umum dan Penataan Ruang	jalan setapak di ex texas	300 Meter +-	kombos, Kota Manado	Singkil	Kombos Timur
Arthur Rahasia	Pekerjaan Umum dan Penataan Ruang	perbaiki saluran air	1 lokasi	Lingkungan V, Kota Manado	Singkil	Kombos Timur
Arthur Rahasia	Perumahan Rakyat dan Kawasan Permukiman	Pembangunan gorong-gorong	1 lokasi	Lingkungan I, Kota Manado	Singkil	Kombos Barat
Arthur Rahasia	Pekerjaan Umum dan Penataan Ruang	normalisasi saluran air	1 lokasi	Lingkungan II, Kota Manado	Singkil	Kombos Barat
Arthur Rahasia	Perumahan Rakyat dan Kawasan Permukiman	pembangunan talud	1 lokasi	Lingkungan II, Kota Manado	Singkil	Kombos Barat
Sonny Lela, S.Sos	Lingkungan Hidup	Penagihan sampah dan pajak sampah di masyarakat yang ada di kelurahan Karame berbeda-beda setiap rumah.	1 lokasi	Singkil kelurahan karame, Kota Manado	Singkil	Karame
Sonny Lela, S.Sos	Lingkungan Hidup	sampah yang ada di kecamatan singkil kian hari kian banyak, angkutan yang ada tidak memadai dengan volume sampah yang ada, kalau bisa motor sampah di ganti dengan mobil sampah.	1 lokasi	Singkil Kelurahan Karame, Kota Manado	Singkil	Karame

Sonny Lela, S.Sos	Pekerjaan Umum dan Penataan Ruang	Pembuatan dan perbaikan jalan berlobang dan lorong-lorong yang belum dibuatkan jalan setapak serta penerangan jalan masih kurang	1 beberapa lokasi	Singkil kelurahan karama, Kota Manado	Singkil	Karama
Sonny Lela, S.Sos	Sosial	Pagaimana Pengurusan bantuan dari dinas sosial berupa KIS dan PKH	1 beberapa lokasi	singkil kelurahan karama, Kota Manado	Singkil	Karama
Sonny Lela, S.Sos	Pekerjaan Umum dan Penataan Ruang	Pembersihan drainase kiranya menjadi rutinitas supaya dapat meminimalisir terjadinya banjir	1 lokasi	singkil kelurahan karama, Kota Manado	Singkil	Karama
Rosalita Yulianti Manday, S.Si	Lingkungan Hidup	infrastruktur di lingkungan I tong sampah	1 lokasi	ling I, Kota Manado	Singkil	Karama
Bobby Daud	Pekerjaan Umum dan Penataan Ruang	kelanjutan proyek bantara sungai yang terhenti di kelurahan karama	1 lokasi	karama, Kota Manado	Singkil	Karama
Bobby Daud	Perumahan Rakyat dan Kawasan Permukiman	pembuatan jembatan gantung di ling 4	1 lokasi	ling 4, Kota Manado	Singkil	Karama
Bobby Daud	Perumahan Rakyat dan Kawasan Permukiman	lampu jalan yang di sediakan tidak menyala di ling 4	1 lokasi	ling IV, Kota Manado	Singkil	Karama
Bobby Daud	Pekerjaan Umum dan Penataan Ruang	pembuatan drainase sungai kecil	1 lokasi	ling IV, Kota Manado	Singkil	Karama
Tikala						
Aaltje Dondokambey	Perumahan Rakyat dan Kawasan Permukiman	Mohon diperbaiki lampu - lampu jalan sudah banyak yang mati	1 Paket	Lingkungan II, Kota Manado	Tikala	Tikala Baru

Aaltje Dondokambey	Perumahan Rakyat dan Kawasan Permukiman	lampu jalan	1 lokasi	ling II, Kota Manado	Tikala	Tikala Baru
Aaltje Dondokambey	Pekerjaan Umum dan Penataan Ruang	pembuatan saluran air	1 lokasi	ling II, Kota Manado	Tikala	Tikala Baru
Aaltje Dondokambey	Pekerjaan Umum dan Penataan Ruang	perbaikan drainase	1 lokasi	ling I, Kota Manado	Tikala	Tikala Baru
Aaltje Dondokambey	Pekerjaan Umum dan Penataan Ruang	Drainase Di jalan utama depan masjid	1 lokasi	Lingkungan 6, Kota Manado Tikala Tikala Baru, Kota Manado	Tikala	Tikala Baru
Bambang Hermawan	Pekerjaan Umum dan Penataan Ruang	terkai tsampah ada keterlambatan armada, harus ada solusi agar sampah tidak mengendap di lingkungan	1 lokasi	linhkungan II & III, Kota Manado	Tikala	Taas
Bambang Hermawan	Perumahan Rakyat dan Kawasan Permukiman	kelurahan taas lingkungan 3 masih membutuhkan begitu banyak penerangan jalan, saat ini kondisi jalan di lingkugan 2 masih gelap, hingga rawan terjadi tindakan kriminal maupun kecelakaan lalu lintas, kiranya persoalan tersebut dapat cepat diatasi.	2 lokasi	lingkungan II & III, Kota Manado	Tikala	Taas
Bambang Hermawan	Perumahan Rakyat dan Kawasan Permukiman	ada tiang yang berada di badan jalan, butuh pemindahan secepatnya.	1 titik	lingkungan III, Kota Manado	Tikala	Taas
Andre Gerungan, SH	Perumahan Rakyat dan Kawasan Permukiman	perbaikan talud di beberapa titik kel. Taas	1 beberapa titik	Lingkungan III, Kota Manado	Tikala	Taas
Andre Gerungan, SH	Pekerjaan Umum dan Penataan Ruang	perbaikan drainase	1 lokasi	Lingkungan IV, Kota Manado	Tikala	Taas
Andre Gerungan, SH	Pekerjaan Umum dan Penataan Ruang	perbaikan jalan yng rusak	1 beberapa lokasi	Lingkungan III, Kota Manado	Tikala	Taas
Andre Gerungan, SH	Pekerjaan Umum dan Penataan Ruang	pengerukan sungai	1 lokasi	Taas, Kota Manado	Tikala	Taas
Andre Gerungan, SH	Pekerjaan Umum dan Penataan Ruang	perbaikan jalan di lingk. III dan IV RDG 1	1 lokasi	Lingkungan I, Kota Manado	Tikala	Taas

Andre Gerungan, SH	Pekerjaan Umum dan Penataan Ruang	perbaiki saluran air di lingk. II	1 lokasi	Lingkungan II, Kota Manado	Tikala	Taas
Andre Gerungan, SH	Pekerjaan Umum dan Penataan Ruang	perbaiki jalan di lingk. II	1 lokasi	Lingkungan II, Kota Manado	Tikala	Taas
Yanti Kumendong	Perumahan Rakyat dan Kawasan Permukiman	jalan paving sepanjang 150 meter, lebar 4 meter jl. malfinas lingk. II Kel. paal 4 kec. tikala	1 lokasi	lingkungan II, Kota Manado	Tikala	Paal IV
Conny Rares	Perumahan Rakyat dan Kawasan Permukiman	pemasangan lampu di epanjang jalan ling V (10) titik	10 titik	kota manado, tikala, pal 4 lingkungan V, Kota Manado	Tikala	Paal IV
Conny Rares	Pekerjaan Umum dan Penataan Ruang	perbaiki jalan yang sudah berlobang dan rusak di sepanjang jalan (lorong kubur)	300 Meter +-	kota manado, tikala, paal IV ling III, Kota Manado	Tikala	Paal IV
Conny Rares	Pekerjaan Umum dan Penataan Ruang	perbaiki drainase karena ketika hujan sering mengakibatkan banjir	300 Meter +-	kota manado, tikala, Paal IV ling III, Kota Manado	Tikala	Paal IV
Andre Gerungan, SH	Perumahan Rakyat dan Kawasan Permukiman	pemasangan lampu jalan di depan indomaret lingk. I & di lorong seruni (8 titik)	8 titik	Lingkungan I dan Lorong Seruni, Kota Manado	Tikala	Paal IV
Andre Gerungan, SH	Pekerjaan Umum dan Penataan Ruang	pemasangan lampu jalan di lorong kantor lurah (3 titik)	3 titik	Lingkungan V, Kota Manado	Tikala	Paal IV
Andre Gerungan, SH	Pekerjaan Umum dan Penataan Ruang	perbaiki drainase di lingk. V	1 lokasi	Lingkungan V, Kota Manado	Tikala	Paal IV
Andre Gerungan, SH	Perumahan Rakyat dan Kawasan Permukiman	pemasangan lampu jalan di lorong aspos, lorong tuban, dan di depan gereja getsemani (6 titik)	6 titik	Lingkungan V, Kota Manado	Tikala	Paal IV
Andre Gerungan, SH	Pekerjaan Umum dan Penataan Ruang	perbaiki jalan di lorong kubur yang sudah rusak	1 lokasi	Lingkungan V, Kota Manado	Tikala	Paal IV
Andre Gerungan, SH	Lingkungan Hidup	masalah sampah yang bertumpuk	1 beberapa lokasi	Lingkungan V, Kota Manado	Tikala	Paal IV
Andre Gerungan, SH	Perumahan Rakyat dan Kawasan Permukiman	pemasangan lampu jalan di kel. Paal 4	1 beberapa titik	Lingkungan V, Kota Manado	Tikala	Paal IV
Andre Gerungan, SH	Perumahan Rakyat dan Kawasan Permukiman	pembuatan waduk	1 lokasi	Lingkungan V, Kota Manado	Tikala	Paal IV

Andre Gerungan, SH	Pekerjaan Umum dan Penataan Ruang	perbaikan jalan tower depan kntor jalan kec. Tikala	1 lokasi	Paal IV, Kota Manado	Tikala	Paal IV
Andre Gerungan, SH	Perumahan Rakyat dan Kawasan Permukiman	pemasangan lampu jalan di lorong pekuburan (6 titik)	6 titik	Lingkungan IV, Kota Manado	Tikala	Paal IV
Andre Gerungan, SH	Perumahan Rakyat dan Kawasan Permukiman	pemasangan lampu jalan di kantor camat	1 beberapa titik	Paal IV, Kota Manado	Tikala	Paal IV
Aaltje Dondokambey	Pekerjaan Umum dan Penataan Ruang	pengerukan saluran	1 lokasi	ling VI, Kota Manado	Tikala	Banjer
Tuminiting						
Zakarias Tatukude , SE	Pekerjaan Umum dan Penataan Ruang	Perbaikan Drainase diLingkungan 2	1 titik	Lingkungan 2 , Kota ManadoTumintingTumumpa, Kota Manado	Tuminiting	Tumumpa Satu
Ridwan Marlian	Perumahan Rakyat dan Kawasan Permukiman	penerangan lampu jalan di kelurahan tumumpa satu dan dua sepanjang jala / lorong	100 titik	tumumpa satu dan dua, Kota Manado	Tuminiting	Tumumpa Satu
Zakarias Tatukude , SE	Pekerjaan Umum dan Penataan Ruang	Kebersihan Saluran Induk, Pengangkutan Sampah	1 titik	Kota ManadoTumintingTumumpa 2, Kota Manado	Tuminiting	Tumumpa Dua
Zakarias Tatukude , SE	Pekerjaan Umum dan Penataan Ruang	Pembangunan jembatan di Tumumpa, Penyediaan Tempat Jualan Untuk Masyarakat	1 titik	Kota ManadoTumintingTumumpa 2, Kota Manado	Tuminiting	Tumumpa Dua
Zakarias Tatukude , SE	Lingkungan Hidup	Pembersihan Sampah Di Saluran air, Dan membersihkan Sampah Di sekitar saluran Air	1 titik di beberapa lokasi	Kota ManadoTumintingTumumpa 2, Kota Manado	Tuminiting	Tumumpa Dua
Ridwan Marlian	Pekerjaan Umum dan Penataan Ruang	tentang banjir yang selalu terjadi di Kel. bailang disebabkan oleh bantaran sungai yang sudah menyempit perlu adanya pengerukan	1 lokasi	bailang, Kota Manado	Tuminiting	Tumumpa Dua

Ridwan Marlian	Lingkungan Hidup	masalah sampah yang sudah menumpuk di depan depan lorong, yang menyebabkan bau di daerah tersebut, motor sampah yang tidak masuk ke dalam lorong	1 lokasi	tumumpa satu, Kota Manado	Tuminiting	Tumumpa Dua
Mona Claudya Kloer,SH.MH	Pekerjaan Umum dan Penataan Ruang	saluran air yang ada di tumumpa dua yang lebar 1,5 meter sudah dangkal dan perlu di keruk karena jika tidak di perbaiki akan menyebabkan banjir	1 lokasi	tumumpa dua, Kota Manado	Tuminiting	Tumumpa Dua
Mona Claudya Kloer,SH.MH	Pekerjaan Umum dan Penataan Ruang	perbaiki jalan lorong simponi karena sudah jadi jalan alternatif	1 lokasi	tuminting, Kota Manado	Tuminiting	Tuminting
Mona Claudya Kloer,SH.MH	Lingkungan Hidup	pengerukan sungai sumompo agar dikawal hingga terwalisasi untuk penanggulangan banjir	1 lokasi	sumompo, Kota Manado	Tuminiting	Sumompo
Mona Claudya Kloer,SH.MH	Perumahan Rakyat dan Kawasan Permukiman	perbaiki lampu jalan yang ada di lingkungan I kelurahan sumompo	1 lokasi	lingkungan I, Kota Manado	Tuminiting	Sumompo
Abdul Wahid Ibrahim	Lingkungan Hidup	lahan sampah di sumompo sudah penuh	1 titik	kota manado, tuminting, sindulang satu ling II, Kota Manado	Tuminiting	Sindulang Satu
Abdul Wahid Ibrahim	Pekerjaan Umum dan Penataan Ruang	perbaiki jalan di atas gunung yang ada di sindulang satu ling V samping pom bensin	10 Meter +-	kota manado, tuminting, sindulang satu ling V, Kota Manado	Tuminiting	Sindulang Satu

dr. Suyatno Yusuf	Perumahan Rakyat dan Kawasan Permukiman	perbaikan bantaran sungai di mahawu	1 lokasi	Mahawu, Kota Manado	Tuminiting	Mahawu
dr. Suyatno Yusuf	Pekerjaan Umum dan Penataan Ruang	pengerukan drainase	1 lokasi	mahawu, Kota Manado	Tuminiting	Mahawu
dr. Suyatno Yusuf	Pekerjaan Umum dan Penataan Ruang	perbaikan drainase di kel. maasing lingk. II	1 lokasi	Lingkungan II, Kota Manado	Tuminiting	Maasing
dr. Suyatno Yusuf	Pekerjaan Umum dan Penataan Ruang	perbaikan / pengerukan drainase p = 100 meter, l = 1 meter	1 beberapa lokasi	Maasing, Kota Manado	Tuminiting	Maasing
dr. Suyatno Yusuf	Pekerjaan Umum dan Penataan Ruang	drainase di depan jln. pogidong	1 lokasi	Maasing, Kota Manado	Tuminiting	Maasing
Andrey Laikun	Lingkungan Hidup	pemngerukan kembali sungai di kelurahan bitung karang ria untuk mengatasi banjir	1 titik di beberapa lokasi	Lingkungan 2 , Kota Manado Tuminting Bitung Karang Ria, Kota Manado	Tuminiting	Bitung Karangria
Wanea						
Lili Binti, SE	Pekerjaan Umum dan Penataan Ruang	Jembatan di sungai mayondok di daerah narwastu diperlebar / dipertinggi	1 lokasi	Narwastu, Kota Manado	Wanea	Wanea
Jimmy F.D. Gosal, SH.MH	Pekerjaan Umum dan Penataan Ruang	Pembuatan drainase p = 124 m, l = 40 m, t = 50 m	1 lokasi	wanea / tingkulu lingkungan I, Kota Manado	Wanea	Tingkulu
Jimmy F.D. Gosal, SH.MH	Pekerjaan Umum dan Penataan Ruang	Pembangunan kantor lurah tingkulu	1 lokasi	Wanea / tingkulu lingk. I, Kota Manado	Wanea	Tingkulu
Jimmy F.D. Gosal, SH.MH	Pekerjaan Umum dan Penataan Ruang	Pembuatan drainase di lingk. V sebelah kiri p = 140 m, t = 4 m, l = 4 m	1 lokasi	wanea / tingkulu lingk. V, Kota Manado	Wanea	Tingkulu
Jimmy F.D. Gosal, SH.MH	Pekerjaan Umum dan Penataan Ruang	Pemasangan lampu jalan di lingk. V (20 titik)	20 titik	wanea / tingkulu lingkungan V, Kota Manado	Wanea	Tingkulu
Jimmy F.D. Gosal, SH.MH	Pekerjaan Umum dan Penataan Ruang	Perbaikan jalan di lorong di lorong I depan gereja HKB ; p = 100 m, l = 3 m	1 lokasi	Wanea / tingkulu lingk. IV, Kota Manado	Wanea	Tingkulu

Jimmy F.D. Gosal, SH.MH	Perumahan Rakyat dan Kawasan Permukiman	Pemasangan lampu jalan di lingk. IV (16 titik)	16 titik	Wanea / tingkulu lingk. IV, Kota Manado	Wanea	Tingkulu
Jimmy F.D. Gosal, SH.MH	Pekerjaan Umum dan Penataan Ruang	Pembebasan lahan untuk pelebaran sungai di wanea, sario, boulevard	1 lokasi	Wanea / teling atas, Kota Manado	Wanea	Tingkulu
Lucky Datau	Pekerjaan Umum dan Penataan Ruang	perbaikan jaringan air yang ada di kel. teling atas ling I	1 lokasi	ling I, Kota Manado	Wanea	Teling Atas
Jimmy F.D. Gosal, SH.MH	Pekerjaan Umum dan Penataan Ruang	Pembuatan saluran got di lingkungan IV & V	1 lokasi	wanea, teling atas lingkungan IV dan V, Kota Manado	Wanea	Teling Atas
Jimmy F.D. Gosal, SH.MH	Pekerjaan Umum dan Penataan Ruang	Perbaikan jalan tangga penghubung lingk. IV & V	1 lokasi	Wanea / teling atas lingk. V, Kota Manado	Wanea	Teling Atas
Jimmy F.D. Gosal, SH.MH	Pekerjaan Umum dan Penataan Ruang	Lampu jalan lingk. VI (19 titik)	5 beberapa titik	Wanea / teling atas, Kota Manado	Wanea	Teling Atas
Jimmy F.D. Gosal, SH.MH	Perumahan Rakyat dan Kawasan Permukiman	Pengadaan sumur bor lingk. VI ; p = 100 m, l = 50 cm, t = 40 cm	1 beberapa lokasi	Wanea / teling atas, Kota Manado	Wanea	Teling Atas
Jimmy F.D. Gosal, SH.MH	Perumahan Rakyat dan Kawasan Permukiman	Perbaikan saluran air	1 lokasi	Wanea / teling atas, Kota Manado	Wanea	Teling Atas
Jimmy F.D. Gosal, SH.MH	Pekerjaan Umum dan Penataan Ruang	Pengadaan motor sampah	1 lokasi	wanea / teling atas, Kota Manado	Wanea	Teling Atas
Jimmy F.D. Gosal, SH.MH	Pekerjaan Umum dan Penataan Ruang	Pemasangan lampu jalan (3 titik) di lorong 20 mei	3 titik	Wanea / teling atas, Kota Manado	Wanea	Teling Atas
Jimmy F.D. Gosal, SH.MH	Pekerjaan Umum dan Penataan Ruang	Pemasangan lampu jalan di lingk. VII (35 titik)	35 mata lampu	Wanea / teling atas, Kota Manado	Wanea	Teling Atas
Jimmy F.D. Gosal, SH.MH	Pekerjaan Umum dan Penataan Ruang	Perbaikan drainase di belakang kel. Rantung-Kasenda ; p = 115 m, l = 1 m, t = 130 cm	1 lokasi	Wanea / teling atas di belakang kel. Rantung-Kasenda, Kota Manado	Wanea	Teling Atas
Jimmy F.D. Gosal, SH.MH	Pekerjaan Umum dan Penataan Ruang	Pelebaran & pengerukan sungai mayando lingk. II	1 lokasi	wanea / tingkulu lingk. I dan di sungai mayando lingk. II, Kota Manado	Wanea	Teling Atas
Jimmy F.D. Gosal, SH.MH	Pekerjaan Umum dan Penataan Ruang	Pembersihan drainase di kel. Teling atas ; p = 150 m, l = 1 m	1 lokasi	wanea / teling atas, Kota Manado	Wanea	Teling Atas
Jimmy F.D. Gosal, SH.MH	Pekerjaan Umum dan Penataan Ruang	Pemasangan lampu jalan (3 titik) di lingk. VII kel. Teling atas	3 titik	wanea / teling atas lingk. VII, Kota Manado	Wanea	Teling Atas

Jimmy F.D. Gosal, SH.MH	Pekerjaan Umum dan Penataan Ruang	Pemasangan lampu jalan di lingk. IX (18 titik)	18 titik	wanea / teling atas lingk. IX, Kota Manado	Wanea	Teling Atas
Jimmy F.D. Gosal, SH.MH	Pekerjaan Umum dan Penataan Ruang	Perbaikan / pembuatan drainase lingk. IX (panjang 45 m)	1 lokasi	wanea / teling atas lingk. IX, Kota Manado	Wanea	Teling Atas
Jimmy F.D. Gosal, SH.MH	Pekerjaan Umum dan Penataan Ruang	Perbaikan drainase (panjang 120 meter, tinggi 2 meter)	1 lokasi	wanea / teling atas lingk. II, Kota Manado	Wanea	Teling Atas
Jimmy F.D. Gosal, SH.MH	Pekerjaan Umum dan Penataan Ruang	Penerangan jalan / pemasangan lampu jalan (10 titik)	10 mata lampu	Wanea / teling atas lingk. II, Kota Manado	Wanea	Teling Atas
Jimmy F.D. Gosal, SH.MH	Pekerjaan Umum dan Penataan Ruang	Perbaikan drainase lingk. V (panjang 200 meter, tinggi 2 meter)	1 lokasi	wanea / teling atas lingk. V, Kota Manado	Wanea	Teling Atas
Jimmy F.D. Gosal, SH.MH	Pekerjaan Umum dan Penataan Ruang	Pemasangan lampu jalan lingk. V (15 titik)	15 mata lampu	Wanea / teling atas lingk. V, Kota Manado	Wanea	Teling Atas
Lili Binti, SE	Pekerjaan Umum dan Penataan Ruang	pengerukan dan perbaikan drainase di lingk. IV	1 lokasi	Lingkungan IV, Kota Manado	Wanea	Tanjung Batu
Lili Binti, SE	Perumahan Rakyat dan Kawasan Permukiman	penerangan lampu diperhatikan	1 beberapa titik	Tanjung Batu, Kota Manado	Wanea	Tanjung Batu
Lili Walanda, SE.MBA	Perumahan Rakyat dan Kawasan Permukiman	pengadaan lampu jalan di samping aspol kampung weris (1 titik), di bawah aspol kampung weris (1 titik), di belakang aspol kampung weris (2 titik)	4 titik	Karombasan, Kota Manado	Wanea	Seluruh Kelurahan/Desa
Revani Parasan	Pekerjaan Umum dan Penataan Ruang	perbaikan drainase	1 lokasi	Lingkungan VII, Kota Manado	Wanea	Ranotana Weru
Revani Parasan	Perumahan Rakyat dan Kawasan Permukiman	penambahan lampu jalan di lorong-lorong	1 beberapa titik	Lingkungan VII, Kota Manado	Wanea	Ranotana Weru
Revani Parasan	Perumahan Rakyat dan Kawasan Permukiman	Pembuatan drainase dan talud	1 lokasi	Lingkungan VII, Kota Manado	Wanea	Ranotana Weru
Revani Parasan	Sosial	dana lansia sudah tidak jalan	1 lokasi	Lingkungan VII, Kota Manado	Wanea	Ranotana Weru

Revani Parasan	Pekerjaan Umum dan Penataan Ruang	drainase perlu diperbaiki	1 beberapa lokasi	Lingkungan VII, Kota Manado	Wanea	Ranotana Weru
Revani Parasan	Perumahan Rakyat dan Kawasan Permukiman	perbaiki jalan lorong yang sudah rusak	1 beberapa lokasi	Ranotana Weru, Kota Manado	Wanea	Ranotana Weru
Revani Parasan	Perumahan Rakyat dan Kawasan Permukiman	Pemasangan lampu jalan di lorong-lorong	1 beberapa lokasi	Lingkungan VII, Kota Manado	Wanea	Ranotana Weru
Revani Parasan	Pekerjaan Umum dan Penataan Ruang	pelebaran dan perbaikan drainase	1 titik	lingkungan VI, Kota Manado	Wanea	Ranotana Weru
Benny Parasan, SH	Pekerjaan Umum dan Penataan Ruang	penebangan pohon yang mengganggu akses jalan umum	1 titik lokasi	Lingkungan 4 , Kota ManadoWaneaRanotana weru, Kota Manado	Wanea	Ranotana Weru
Benny Parasan, SH	Pekerjaan Umum dan Penataan Ruang	perbaiki drainase di lingkungan IX, Pemasangan Lampu jalan	1 titik di beberapa lokasi	Lingkungan 9 , Kota ManadoWaneaRanotana weru, Kota Manado	Wanea	Ranotana Weru
Benny Parasan, SH	Perumahan Rakyat dan Kawasan Permukiman	pemasangan lampu jalan di beberapa titik di ranotana weru	1 titik di beberapa lokasi	Kota ManadoWaneaRanotana weru, Kota Manado	Wanea	Ranotana Weru
Benny Parasan, SH	Perumahan Rakyat dan Kawasan Permukiman	Penerangan jalan di lingkungan IV	1 titik di beberapa lokasi	Lingkungan 4 , Kota ManadoWaneaRanotana weru, Kota Manado	Wanea	Ranotana Weru
Frederik O.G Tangkau	Pekerjaan Umum dan Penataan Ruang	jalan sudah berlubang, pernah terjadi kecelakaan motor roda dua	150 meter	Jl. Gunung Malabar depan rumah no. 99 kelurahan Pakowa lingkungan 3, Kota Manado	Wanea	Pakowa
Lili Walanda, SE.MBA	Perumahan Rakyat dan Kawasan Permukiman	lampu jalan di lingk. IV (3 titik)	3 titik	Lingkungan IV, Kota Manado	Wanea	Karombasan Utara
Lili Walanda, SE.MBA	Perumahan Rakyat dan Kawasan Permukiman	pemasangan lampu jalan di lingk. V (4 titik)	4 titik	Lingkungan V, Kota Manado	Wanea	Karombasan Utara
Lili Walanda, SE.MBA	Pekerjaan Umum dan Penataan Ruang	pengadaan motor sampah di setiap lingkungan min. 2 motor	2 unit	Lingkungan VI, Kota Manado	Wanea	Karombasan Utara
Lili Walanda, SE.MBA	Pekerjaan Umum dan Penataan Ruang	perbaiki drainase di belakang kantor polsek	1 lokasi	Lingkungan VII, Kota Manado	Wanea	Karombasan Utara

Lili Walanda, SE.MBA	Lingkungan Hidup	masalah sampah menumpuk	1 beberapa lokasi	Lingkungan VIII, Kota Manado	Wanea	Karombasan Utara
Lili Walanda, SE.MBA	Perumahan Rakyat dan Kawasan Permukiman	penerangan jalan	1 beberapa titik	Lingkungan VIII, Kota Manado	Wanea	Karombasan Utara
Lili Walanda, SE.MBA	Pekerjaan Umum dan Penataan Ruang	perbaikan drainase di belakang puskesmas ranotana	1 lokasi	Lingkungan III, Kota Manado	Wanea	Karombasan Utara
Lili Walanda, SE.MBA	Perumahan Rakyat dan Kawasan Permukiman	tidak ada penerangan jalan di dua lorong lingk. VI	1 beberapa titik	Lingkungan VI, Kota Manado	Wanea	Karombasan Utara
Lili Walanda, SE.MBA	Lingkungan Hidup	penanganan sampah	1 lokasi	Lingkungan V, Kota Manado	Wanea	Karombasan Utara
Lili Walanda, SE.MBA	Pekerjaan Umum dan Penataan Ruang	saluran air tersumbat	1 lokasi	Lingkungan II, Kota Manado	Wanea	Karombasan Utara
Lili Walanda, SE.MBA	Perumahan Rakyat dan Kawasan Permukiman	pengadaan lampu jalan samping SMP 4 Manado (1 titik)	1 titik	Karombasan Utara, Kota Manado	Wanea	Karombasan Utara
Lili Walanda, SE.MBA	Perumahan Rakyat dan Kawasan Permukiman	pengadaan lampu jalan depan rumah bkti mulia (1 titik) , depan SD 99 Mdo (1 titik)	2 titik	Karombasan Utara, Kota Manado	Wanea	Karombasan Utara
Lili Walanda, SE.MBA	Perumahan Rakyat dan Kawasan Permukiman	pengadaan lampu jalan (8 titik)	8 titik	Lingkungan II, Kota Manado	Wanea	Karombasan Utara
Lili Walanda, SE.MBA	Perumahan Rakyat dan Kawasan Permukiman	pengadaan air bor di lingk. IV, V, VI kel. Karombasan utara	1 beberapa lokasi	Lingkungan IV, V, VI, Kota Manado	Wanea	Karombasan Utara

Hengky Noch Kawalo, SE	Pekerjaan Umum dan Penataan Ruang	sebagai masukan agar dapat dibuat instalasi pembuangan air limbah karena banyak masyarakat yang tinggal di daerah dekat rumah sakit yang baru selesai dibangun dan pembuangan dari RS akan berdampak kepada masyarakat yang tinggal di daerah RS tersebut. kiranya pemerintah dapat memikirkan cara penanganannya.	1 titik	lingkungan 2, kota manado Wanea Karombasan Utara, Kota Manado	Wanea	Karombasan Utara
Hengky Noch Kawalo, SE	Perumahan Rakyat dan Kawasan Permukiman	pemasangan lampu jalan di jalan/lorong yang ada di kelurahan karombasan utara (10 titik)	10 titik	lingkungan 2, kota manado Wanea Karombasan Utara, Kota Manado	Wanea	Karombasan Utara
Hengky Noch Kawalo, SE	Perumahan Rakyat dan Kawasan Permukiman	terkait penerangan jalan, sebagai usul untuk dipasang lampu jalan di beberapa titik jalan yang ada di kelurahan karombasan utara yang sampai saat ini masih gelap. (10 titik lampu jalan)	10 titik	lingkungan 7, kota manado Wanea Karombasan Utara, Kota Manado	Wanea	Karombasan Utara
Hengky Noch Kawalo, SE	Perumahan Rakyat dan Kawasan Permukiman	terkait infrastruktur saluran air, untuk diperbaiki agar ketika hujan deras air tidak meluap ke jalan	1 titik	lingkungan 7, kota manado Wanea Karombasan Utara, Kota Manado	Wanea	Karombasan Utara
Hengky Noch Kawalo, SE	Lingkungan Hidup	sebagai masukan untuk jam oprasional motor sampah dalam mengangkut sampah-sampah yang ada di depan rumah warga untuk ditegaskan lagi oleh pemerintah, karena saat ini motor pengangkut sampah sering terlambat dalam mengangkut sampah.	1 titik	lingkungan 7, kota manado Wanea Karombasan Utara, Kota Manado	Wanea	Karombasan Utara

Hengky Noch Kawalo, SE	Pekerjaan Umum dan Penataan Ruang	sebagai masukan agar dapat dibuat instalasi pembuangan air limbah karena banyak masyarakat yang tinggal di daerah dekat rumah sakit yang baru selesai dibangun dan pembuangan dari RS akan berdampak kepada masyarakat yang tinggal di daerah RS tersebut. kiranya pemerintah dapat memikirkan cara penangannya.	1 titik	lingkungan 7, kota manado Wanea Karombasan Utara, Kota Manado	Wanea	Karombasan Utara
Revani Parasan	Pekerjaan Umum dan Penataan Ruang	perbaiki drainase	1 lokasi	Wanea, Kota Manado	Wanea	Karombasan Selatan
Revani Parasan	Pekerjaan Umum dan Penataan Ruang	perbaiki saluran air / drainase	1 lokasi	Karombasan Selatan, Kota Manado	Wanea	Karombasan Selatan
Revani Parasan	Lingkungan Hidup	masalah sampah yang bertumpuk	1 beberapa lokasi	Karombasan Selatan, Kota Manado	Wanea	Karombasan Selatan
Jane Laluyan	Perumahan Rakyat dan Kawasan Permukiman	mohon penerangan lampu jalan	1 Paket	Bumi Nyiur, Kota Manado	Wanea	Bumi Nyiur
Jane Laluyan	Pekerjaan Umum dan Penataan Ruang	Perbaiki Drainase	1 Paket	Bumi Nyiur, Kota Manado	Wanea	Bumi Nyiur
Frederik O.G Tangkau	Perumahan Rakyat dan Kawasan Permukiman	lampu jalan di kel. pakowa agar dapat di perbaiki karena sudah tidak menyala dan dapat di tambah di beberapa titik	1 lokasi	pakowa, Kota Manado	Wanea	Bumi Nyiur
Frederik O.G Tangkau	Pekerjaan Umum dan Penataan Ruang	jalan setapak yang ada di lingkungan I dan II sudah rusak agar di perbaiki	2 lokasi	ling I & II, Kota Manado	Wanea	Bumi Nyiur
Frederik O.G Tangkau	Perumahan Rakyat dan Kawasan Permukiman	pemasangan lampu jalan di ling I dan II	5 titik	ling I & II, Kota Manado	Wanea	Bumi Nyiur
Frederik O.G Tangkau	Pekerjaan Umum dan Penataan Ruang	pembuatan jalan setapak	150 meter	bumi nyiur, Kota Manado	Wanea	Bumi Nyiur
Frederik O.G Tangkau	Perumahan Rakyat dan Kawasan Permukiman	pemasangan lampu jalan	20 titik	pakowa, Kota Manado	Wanea	Bumi Nyiur
Lili Walanda, SE.MBA	Lingkungan Hidup	pengangkutan sampah tidak optimal	1 beberapa lokasi	Bumi Beringin, Kota Manado	Wanea	Bumi Beringin

Wenang						
Lili Walanda, SE.MBA	Pekerjaan Umum dan Penataan Ruang	saluran air tersumbat	1 beberapa lokasi	Bumi Beringin, Kota Manado	Wenang	Bumi Beringin
Lili Walanda, SE.MBA	Perumahan Rakyat dan Kawasan Permukiman	pembangunan talud di sungai komo luar - kelurahan istiqlal	1 beberapa lokasi	Komo Luar, Kota Manado	Wenang	Komo Luar
Lucky Datau	Pekerjaan Umum dan Penataan Ruang	perbaiki drainase yang ada di lawangirung, lebi tepat di lingkungan I	200 meter	ling I, Kota Manado	Wenang	Lawangirung
Hengky Noch Kawalo, SE	Pekerjaan Umum dan Penataan Ruang	Perbaiki Drainase Lingkungan III	1 Paket	Lingkungan 3, Kota Manado	Wenang	Lawangirung
Hengky Noch Kawalo, SE	Perumahan Rakyat dan Kawasan Permukiman	penerangan lampu jalan di kelurahan lawangirung ingkungan III	1 titik	Lingkungan 3, Kota Manado WenangLawangirung, Kota Manado	Wenang	Lawangirung
Hengky Noch Kawalo, SE	Lingkungan Hidup	masalah sampah yang sudah menumpuk di depan jalan	1 titik	Lingkungan 3, Kota Manado WenangLawangirung, Kota Manado	Wenang	Lawangirung
Hengky Noch Kawalo, SE	Pekerjaan Umum dan Penataan Ruang	perbaiki drainase di lingkungan III	1 titik	Lingkungan 3, Kota Manado WenangLawangirung, Kota Manado	Wenang	Lawangirung
Lucky Datau	Perumahan Rakyat dan Kawasan Permukiman	pemasangan lampu jalan di ling I,II,III dan IV	4 lokasi	mahakeret barat, Kota Manado	Wenang	Mahakeret Barat
Lili Binti, SE	Perumahan Rakyat dan Kawasan Permukiman	penerangan lampu di taman borgo dan di mahakeret di lingk. III, IV	1 beberapa titik	Mahakeret Barat, Kota Manado	Wenang	Mahakeret Barat
Lili Binti, SE	Lingkungan Hidup	sampah di jalan diponegoro berserakan dan menumpuk	1 lokasi	Jln. Diponegoro, Kota Manado	Wenang	Mahakeret Barat
Lili Binti, SE	Perumahan Rakyat dan Kawasan Permukiman	septi tank di perbatasan lingk. III dan IV sudah mengganggu	2 lokasi	Lingkungan III & IV, Kota Manado	Wenang	Mahakeret Barat

Lili Binti, SE	Perumahan Rakyat dan Kawasan Permukiman	jalan-jalan setapak di paving	1 beberapa lokasi	Mahakeret, Kota Manado	Wenang	Mahakeret Barat
Jane Laluyan	Perumahan Rakyat dan Kawasan Permukiman	Infrastruktur lampu jalan, perbaiki talut longsor	1 titik di beberapa lokasi	Lingkungan 3, Kota Manado WenangMahakeret barat, Kota Manado	Wenang	Mahakeret Barat
Jane Laluyan	Pekerjaan Umum dan Penataan Ruang	saluran rusak, sampah, membuat aturan denda membuang sampah sembarangan	1 titik di beberapa lokasi	Lingkungan 2 , Kota Manado WenangMahakeret barat, Kota Manado	Wenang	Mahakeret Barat
Jane Laluyan	Perumahan Rakyat dan Kawasan Permukiman	Pembuatan Lahan Parkir dan IPAL di Pramita, penebang pohon beringin di lingkungan II	1 titik	Lingkungan 2 , Kota Manado WenangMahakeret barat, Kota Manado	Wenang	Mahakeret Barat
Jane Laluyan	Perumahan Rakyat dan Kawasan Permukiman	memperbaiki lampu jalan yang mati, Pengadaan mesin potong rumput	1 titik di beberapa lokasi	Lingkungan 2 , Kota Manado WenangMahakeret barat, Kota Manado	Wenang	Mahakeret Barat
Jane Laluyan	Pekerjaan Umum dan Penataan Ruang	memperbaiki got yang tersumbat, penerangan jalan	1 titik	Lingkungan 2 , Kota Manado WenangMahakeret barat, Kota Manado	Wenang	Mahakeret Barat
Jane Laluyan	Pekerjaan Umum dan Penataan Ruang	perbaiki jalan setapak dilorong, pemasangan lampu	1 titik di beberapa lokasi	Lingkungan 2 , Kota Manado WenangMahakeret barat, Kota Manado	Wenang	Mahakeret Barat
Jimmy F.D. Gosal, SH.MH	Pekerjaan Umum dan Penataan Ruang	Pembukaan akses jalandari kampung baru ke jl. Pumorow	1 lokasi	Wanea / teling atas lingk. VI, Kota Manado	Wenang	Seluruh Kelurahan/Desa
Jane Laluyan	Pekerjaan Umum dan Penataan Ruang	Rehabilitasi Jalan 2 Tapak	1 titik	Lingkungan 6 & 4, Kota Manado WenangTeling Bawah, Kota Manado	Wenang	Teling Bawah
Lili Binti, SE	Perumahan Rakyat dan Kawasan Permukiman	pembuatan paving di kelurahan wenang selatan lingk. IV	1 lokasi	Lingkungn IV, Kota Manado	Wenang	Wenang Selatan
Lili Binti, SE	Perumahan Rakyat dan Kawasan Permukiman	pemasangan & perbaikan lampu jalan di wenang selatan lingk. IV	6 titik	Lingkungan IV, Kota Manado	Wenang	Wenang Selatan

Lili Binti, SE	Pekerjaan Umum dan Penataan Ruang	perbaiki drainase di kel. wenang selatan lingk IV dan perbaikan talud di lingk. IV	2 lokasi	Lingkungan IV, Kota Manado	Wenang	Wenang Selatan
Jane Laluyan	Pekerjaan Umum dan Penataan Ruang	Drainase Depan Mall, saluran IPALTambatan perahu	1 titik	Lingkungan 1 , Kota ManadoWenangWenang Selatan, Kota Manado	Wenang	Wenang Selatan



**BADAN PERENCANAAN PENELITIAN
DAN PENGEMBANGAN DAERAH
KOTA MANADO**

